

調 査 結 果



I. 総括

1. 年度別駐車場整備状況

| 年 度 | 都市計画駐車場 | | | 届出駐車場 | | | 附置義務駐車施設 | | |
|--------|---------|--------|---------|-----------|--------|---------|-----------|--------|---------|
| | 台数 | 構成比(%) | 前年度比(%) | 台数 | 構成比(%) | 前年度比(%) | 台数 | 構成比(%) | 前年度比(%) |
| 昭33 | 18 | 0.3 | - | 3,031 | 50.1 | - | - | - | - |
| 34 | 283 | 3.3 | 1572.2 | 3,600 | 42.5 | 118.8 | 969 | 11.4 | - |
| 35 | 1,313 | 6.4 | 464.0 | 9,908 | 48.0 | 275.2 | 2,830 | 13.7 | 292.1 |
| 36 | 1,777 | 6.1 | 135.3 | 15,058 | 51.9 | 152.0 | 5,341 | 18.4 | 188.7 |
| 37 | 1,777 | 4.4 | 100.0 | 24,376 | 60.5 | 161.9 | 8,082 | 20.1 | 151.3 |
| 38 | 4,543 | 7.6 | 255.7 | 32,810 | 54.8 | 134.6 | 17,224 | 28.8 | 213.1 |
| 39 | 6,881 | 7.9 | 151.5 | 44,318 | 50.7 | 135.1 | 32,448 | 37.1 | 188.4 |
| 40 | 8,948 | 8.6 | 130.0 | 53,597 | 51.4 | 120.9 | 39,448 | 37.9 | 121.6 |
| 41 | 12,077 | 9.9 | 135.0 | 60,435 | 49.3 | 112.8 | 47,916 | 39.1 | 121.5 |
| 42 | 13,339 | 9.3 | 110.4 | 65,660 | 45.8 | 108.6 | 62,639 | 43.7 | 130.7 |
| 43 | 14,051 | 8.0 | 105.3 | 81,816 | 46.5 | 124.6 | 78,562 | 44.6 | 125.4 |
| 44 | 16,239 | 7.3 | 115.6 | 103,666 | 46.8 | 126.7 | 99,984 | 45.2 | 127.3 |
| 45 | 18,120 | 6.8 | 111.6 | 124,429 | 46.6 | 120.0 | 123,997 | 46.4 | 124.0 |
| 46 | 22,557 | 6.6 | 124.5 | 159,567 | 46.8 | 128.2 | 157,372 | 46.2 | 126.9 |
| 47 | 25,238 | 6.1 | 111.9 | 184,869 | 45.0 | 115.9 | 199,223 | 48.5 | 126.6 |
| 48 | 29,049 | 6.2 | 115.1 | 204,054 | 43.2 | 110.4 | 236,723 | 50.2 | 118.8 |
| 49 | 31,748 | 5.8 | 109.3 | 254,040 | 46.6 | 124.5 | 257,449 | 47.2 | 108.8 |
| 50 | 33,781 | 5.6 | 106.4 | 287,457 | 47.9 | 113.2 | 276,285 | 46.1 | 107.3 |
| 51 | 33,114 | 4.8 | 98.0 | 342,221 | 49.7 | 119.1 | 310,263 | 45.1 | 112.3 |
| 52 | 39,395 | 5.4 | 119.0 | 357,306 | 48.9 | 104.4 | 330,680 | 45.3 | 106.6 |
| 53 | 44,208 | 5.6 | 112.2 | 386,983 | 49.2 | 108.3 | 353,611 | 44.9 | 106.9 |
| 54 | 45,335 | 5.3 | 102.5 | 416,123 | 49.1 | 107.5 | 383,584 | 45.3 | 108.5 |
| 55 | 48,627 | 5.3 | 107.3 | 458,053 | 50.2 | 110.1 | 403,355 | 44.2 | 105.2 |
| 56 | 49,524 | 5.1 | 101.8 | 491,736 | 50.7 | 107.4 | 426,947 | 44.0 | 105.8 |
| 57 | 50,834 | 4.9 | 102.6 | 520,863 | 50.7 | 105.9 | 454,177 | 44.2 | 106.4 |
| 58 | 52,586 | 4.8 | 103.4 | 549,765 | 50.4 | 105.5 | 487,170 | 44.6 | 107.3 |
| 59 | 54,698 | 4.7 | 104.0 | 596,047 | 50.8 | 108.4 | 519,397 | 44.3 | 106.6 |
| 60 | 56,535 | 4.6 | 103.4 | 598,808 | 49.2 | 100.5 | 559,709 | 46.0 | 107.8 |
| 61 | 59,698 | 4.6 | 105.6 | 625,322 | 48.4 | 104.4 | 603,838 | 46.8 | 107.9 |
| 62 | 60,858 | 4.5 | 101.9 | 636,309 | 47.4 | 101.8 | 643,422 | 47.9 | 106.6 |
| 63 | 64,792 | 4.5 | 106.5 | 674,916 | 47.0 | 106.1 | 694,469 | 48.4 | 107.9 |
| 平1 | 68,575 | 4.3 | 105.8 | 746,265 | 47.0 | 110.6 | 772,371 | 48.6 | 111.2 |
| 2 | 73,492 | 4.3 | 107.2 | 774,504 | 45.2 | 103.8 | 863,955 | 50.4 | 111.9 |
| 3 | 75,168 | 4.1 | 102.3 | 812,509 | 44.2 | 104.9 | 949,909 | 51.7 | 109.9 |
| 4 | 79,576 | 4.0 | 105.9 | 861,694 | 43.4 | 106.1 | 1,041,567 | 52.5 | 109.6 |
| 5 | 85,412 | 4.0 | 107.3 | 924,983 | 43.2 | 107.3 | 1,129,575 | 52.8 | 108.4 |
| 6 | 89,116 | 4.0 | 104.3 | 965,275 | 42.8 | 104.4 | 1,198,266 | 53.2 | 106.1 |
| 7 | 93,831 | 3.9 | 105.3 | 995,735 | 41.7 | 103.2 | 1,297,958 | 54.3 | 108.3 |
| 8 | 97,055 | 3.9 | 103.4 | 1,021,554 | 40.8 | 102.6 | 1,386,157 | 55.3 | 106.8 |
| 9 | 104,051 | 3.9 | 107.2 | 1,078,381 | 40.2 | 105.6 | 1,500,673 | 55.9 | 108.3 |
| 10 | 110,398 | 3.9 | 106.1 | 1,121,228 | 39.6 | 104.0 | 1,599,165 | 56.5 | 106.6 |
| 11 | 114,081 | 3.9 | 103.3 | 1,161,653 | 39.3 | 103.6 | 1,681,266 | 56.8 | 105.1 |
| 12 | 116,096 | 3.7 | 101.8 | 1,225,194 | 39.3 | 105.5 | 1,771,028 | 56.9 | 105.3 |
| 13 | 118,620 | 3.6 | 102.2 | 1,272,190 | 39.1 | 103.8 | 1,858,895 | 57.2 | 105.0 |
| 14 | 119,753 | 3.6 | 101.0 | 1,302,474 | 38.7 | 102.4 | 1,942,707 | 57.7 | 104.5 |
| 15 | 119,935 | 3.5 | 100.2 | 1,333,159 | 38.4 | 102.4 | 2,015,404 | 58.1 | 103.7 |
| 16 | 119,872 | 3.3 | 99.9 | 1,372,876 | 38.3 | 103.0 | 2,086,684 | 58.3 | 103.5 |
| 17 | 120,491 | 3.2 | 100.5 | 1,415,252 | 37.9 | 103.1 | 2,195,869 | 58.8 | 105.2 |
| 18 | 120,975 | 3.1 | 100.4 | 1,450,858 | 37.3 | 102.5 | 2,312,319 | 59.5 | 105.3 |
| 19 | 121,736 | 3.0 | 100.6 | 1,482,645 | 36.8 | 102.2 | 2,419,678 | 60.1 | 104.6 |
| 20 | 121,175 | 2.9 | 99.5 | 1,549,878 | 37.1 | 104.5 | 2,507,388 | 60.0 | 103.6 |
| 21 | 122,974 | 2.9 | 101.5 | 1,570,310 | 36.8 | 101.3 | 2,567,365 | 60.2 | 102.4 |
| 22 | 122,051 | 2.8 | 99.2 | 1,604,463 | 36.8 | 102.2 | 2,633,354 | 60.4 | 102.6 |
| 23 | 119,717 | 2.7 | 98.1 | 1,623,951 | 36.6 | 101.2 | 2,691,206 | 60.7 | 102.2 |
| 24 | 119,614 | 2.5 | 99.9 | 1,664,443 | 35.1 | 102.5 | 2,953,217 | 62.3 | 109.7 |
| 25 | 118,877 | 2.5 | 99.4 | 1,661,432 | 34.7 | 99.8 | 3,004,444 | 62.8 | 101.7 |
| 26 | 119,943 | 2.5 | 100.9 | 1,699,455 | 34.8 | 102.3 | 3,068,737 | 62.8 | 102.1 |
| 27 | 119,872 | 2.4 | 99.9 | 1,762,050 | 35.3 | 103.7 | 3,106,853 | 62.3 | 101.2 |
| 28 | 118,009 | 2.3 | 98.4 | 1,805,432 | 35.4 | 102.5 | 3,170,324 | 62.2 | 102.0 |

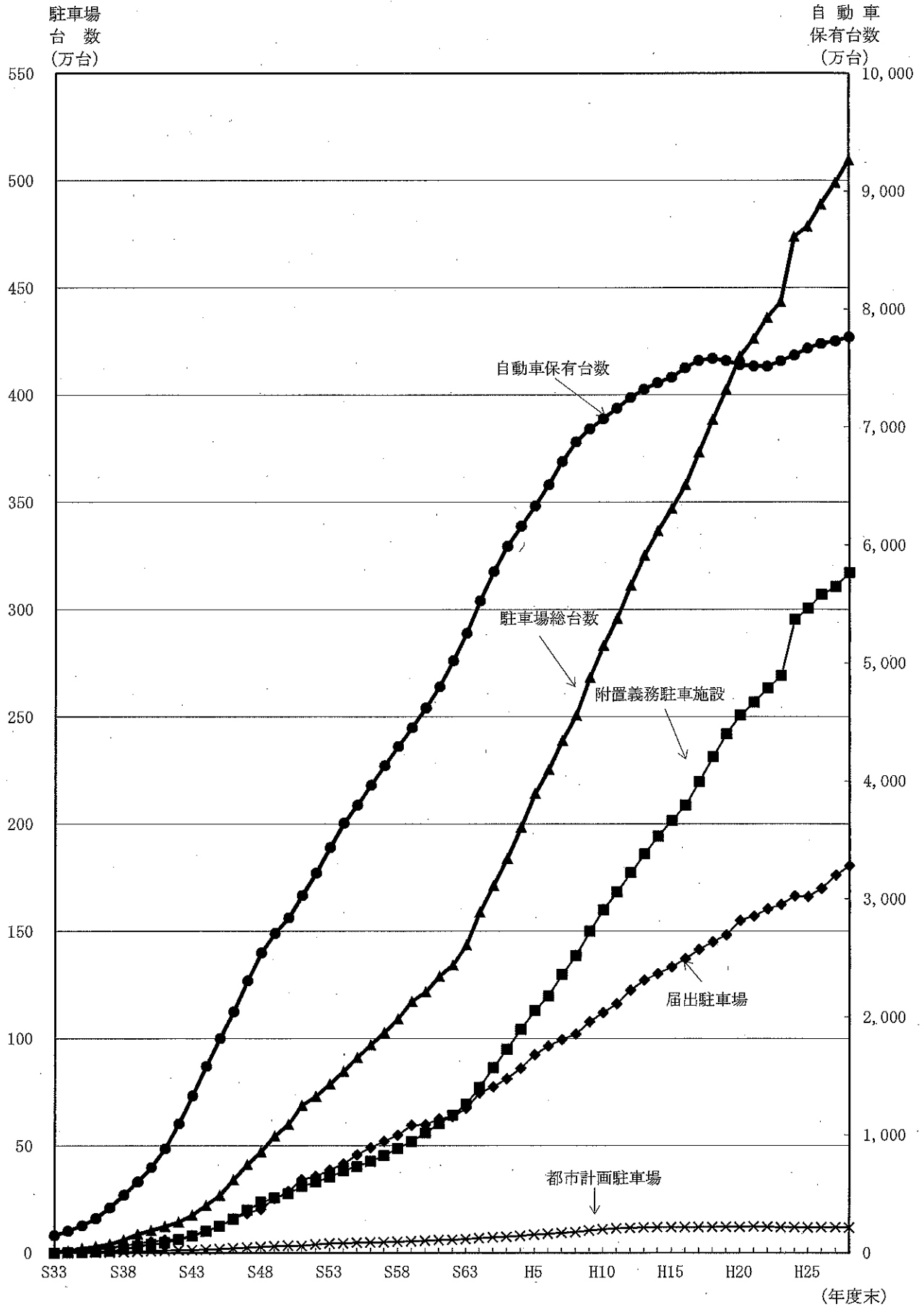
注1:都市計画駐車場又は附置義務駐車施設と届出駐車場の両方に該当する駐車場は、それぞれ都市計画駐車場又は附置義務駐車場
注2:自動車保有台数は、登録自動車（道路運送車両法第4条）に軽自動車（同法第60条第1項、ただし二輪車を除く）を加えた情報協会))

(各年度末)

| 路上駐車場 | | | 合計(駐車場総供用台数) | | 自動車保有台数(二輪車を除く) | | 自動車1万台当り駐車場台数 | |
|-------|--------|---------|--------------|---------|-----------------|---------|---------------|---------|
| 台数 | 構成比(%) | 前年度比(%) | 台数 | 前年度比(%) | 台数 | 前年度比(%) | 台数 | 前年度比(%) |
| 3,000 | 49.6 | - | 6,049 | - | 1,485,110 | - | 40.7 | - |
| 3,628 | 42.8 | 120.9 | 8,480 | 140.2 | 1,859,168 | 125.2 | 45.6 | 112.0 |
| 6,576 | 31.9 | 181.3 | 20,627 | 243.2 | 2,304,501 | 124.0 | 89.5 | 196.2 |
| 6,815 | 23.5 | 103.6 | 28,991 | 140.5 | 2,929,172 | 127.1 | 99.0 | 110.6 |
| 6,033 | 15.0 | 88.5 | 40,268 | 138.9 | 3,836,865 | 131.0 | 105.0 | 106.0 |
| 5,264 | 8.8 | 87.3 | 59,841 | 148.6 | 4,901,146 | 127.7 | 122.1 | 116.3 |
| 3,776 | 4.3 | 71.7 | 87,423 | 146.1 | 6,034,582 | 123.1 | 144.9 | 118.7 |
| 2,189 | 2.1 | 58.0 | 104,182 | 119.2 | 7,248,027 | 120.1 | 143.7 | 99.2 |
| 2,037 | 1.7 | 93.1 | 122,465 | 117.5 | 8,839,536 | 122.0 | 138.5 | 96.4 |
| 1,789 | 1.2 | 87.8 | 143,427 | 117.1 | 10,953,120 | 123.9 | 130.9 | 94.5 |
| 1,605 | 0.9 | 89.7 | 176,034 | 122.7 | 13,336,387 | 121.8 | 132.0 | 100.8 |
| 1,482 | 0.7 | 92.3 | 221,371 | 125.8 | 15,835,434 | 118.7 | 139.8 | 105.9 |
| 750 | 0.3 | 50.6 | 267,296 | 120.7 | 18,188,680 | 114.9 | 147.0 | 105.1 |
| 1,218 | 0.4 | 162.4 | 340,714 | 127.5 | 20,459,320 | 112.5 | 166.5 | 113.3 |
| 1,709 | 0.4 | 140.3 | 411,039 | 120.6 | 23,087,487 | 112.8 | 178.0 | 106.9 |
| 2,170 | 0.5 | 127.0 | 471,996 | 114.8 | 25,440,524 | 110.2 | 185.5 | 104.2 |
| 2,388 | 0.4 | 110.0 | 545,625 | 115.6 | 27,101,453 | 106.5 | 201.3 | 108.5 |
| 2,400 | 0.4 | 100.5 | 599,923 | 110.0 | 28,405,998 | 104.8 | 211.2 | 104.9 |
| 2,557 | 0.4 | 106.5 | 688,155 | 114.7 | 30,300,777 | 106.7 | 227.1 | 107.5 |
| 2,570 | 0.4 | 100.5 | 729,951 | 106.1 | 32,207,027 | 106.3 | 226.6 | 99.8 |
| 2,533 | 0.3 | 98.6 | 787,335 | 107.9 | 34,376,050 | 106.7 | 229.0 | 101.1 |
| 2,467 | 0.3 | 97.4 | 847,509 | 107.6 | 36,443,044 | 106.0 | 232.6 | 101.5 |
| 2,339 | 0.3 | 94.8 | 912,374 | 107.7 | 37,972,777 | 104.2 | 240.3 | 103.3 |
| 2,354 | 0.2 | 100.6 | 970,561 | 106.4 | 39,656,678 | 104.4 | 244.7 | 101.9 |
| 2,273 | 0.2 | 96.6 | 1,028,147 | 105.9 | 41,301,081 | 104.1 | 248.9 | 101.7 |
| 2,235 | 0.2 | 98.3 | 1,091,756 | 106.2 | 42,950,478 | 104.0 | 254.2 | 102.1 |
| 2,034 | 0.2 | 91.0 | 1,172,176 | 107.4 | 44,539,821 | 103.7 | 263.2 | 103.5 |
| 2,033 | 0.2 | 100.0 | 1,217,085 | 103.8 | 46,216,473 | 103.8 | 263.3 | 100.1 |
| 1,912 | 0.1 | 94.0 | 1,290,770 | 106.1 | 48,010,414 | 103.9 | 268.9 | 102.1 |
| 1,904 | 0.1 | 99.6 | 1,342,493 | 104.0 | 50,218,288 | 104.6 | 267.3 | 99.4 |
| 1,792 | 0.1 | 94.1 | 1,435,969 | 107.0 | 52,537,643 | 104.6 | 273.3 | 102.2 |
| 1,519 | 0.1 | 84.8 | 1,588,730 | 110.6 | 55,278,576 | 105.2 | 287.3 | 105.1 |
| 1,417 | 0.1 | 93.3 | 1,713,368 | 107.8 | 57,757,448 | 104.5 | 296.6 | 103.2 |
| 1,353 | 0.1 | 95.5 | 1,838,939 | 107.3 | 59,896,567 | 103.7 | 307.0 | 103.5 |
| 1,577 | 0.1 | 116.6 | 1,984,414 | 107.9 | 61,613,498 | 102.9 | 322.0 | 104.9 |
| 1,363 | 0.1 | 86.4 | 2,141,333 | 107.9 | 63,327,803 | 102.8 | 338.1 | 105.0 |
| 1,377 | 0.1 | 101.0 | 2,254,034 | 105.3 | 65,103,021 | 102.8 | 346.2 | 102.4 |
| 1,381 | 0.1 | 100.3 | 2,388,905 | 106.0 | 67,070,896 | 103.0 | 356.1 | 102.9 |
| 1,333 | 0.1 | 96.5 | 2,506,099 | 104.9 | 68,743,615 | 102.5 | 364.5 | 102.4 |
| 1,280 | 0.0 | 96.0 | 2,684,385 | 107.1 | 69,847,636 | 101.6 | 384.3 | 105.4 |
| 1,279 | 0.0 | 99.9 | 2,832,070 | 105.5 | 70,691,757 | 101.2 | 400.6 | 104.2 |
| 1,279 | 0.0 | 100.0 | 2,958,279 | 104.5 | 71,589,691 | 101.3 | 413.2 | 103.1 |
| 1,275 | 0.0 | 99.7 | 3,113,593 | 105.3 | 72,503,959 | 101.3 | 429.4 | 103.9 |
| 1,275 | 0.0 | 100.0 | 3,250,980 | 104.4 | 73,202,064 | 101.0 | 444.1 | 103.4 |
| 1,222 | 0.0 | 95.8 | 3,366,156 | 103.5 | 73,767,773 | 100.8 | 456.3 | 102.7 |
| 1,217 | 0.0 | 99.6 | 3,469,715 | 103.1 | 74,209,320 | 100.6 | 467.5 | 102.5 |
| 1,172 | 0.0 | 96.3 | 3,580,604 | 103.2 | 75,024,049 | 101.1 | 479.6 | 102.6 |
| 1,386 | 0.0 | 118.3 | 3,732,998 | 104.3 | 75,655,509 | 100.8 | 495.5 | 103.3 |
| 1,216 | 0.0 | 87.7 | 3,885,368 | 104.1 | 75,832,690 | 100.2 | 510.5 | 103.0 |
| 1,100 | 0.0 | 90.5 | 4,025,159 | 103.6 | 75,625,209 | 99.7 | 530.6 | 103.9 |
| 1,357 | 0.0 | 123.4 | 4,179,798 | 103.8 | 75,298,927 | 99.6 | 553.7 | 104.3 |
| 1,064 | 0.0 | 78.4 | 4,261,713 | 102.0 | 75,176,380 | 99.8 | 565.8 | 102.2 |
| 1,032 | 0.0 | 97.0 | 4,360,900 | 102.3 | 75,149,969 | 100.0 | 579.4 | 102.4 |
| 785 | 0.0 | 76.1 | 4,435,659 | 101.7 | 75,609,883 | 100.6 | 586.0 | 101.1 |
| 775 | 0.0 | 98.7 | 4,738,049 | 106.8 | 76,089,675 | 100.6 | 622.3 | 106.2 |
| 775 | 0.0 | 100.0 | 4,785,528 | 101.0 | 76,696,825 | 100.8 | 623.8 | 100.2 |
| 606 | 0.0 | 78.2 | 4,888,741 | 102.2 | 77,080,842 | 100.5 | 631.9 | 101.3 |
| 601 | 0.0 | 99.2 | 4,989,376 | 102.1 | 77,301,798 | 100.3 | 645.4 | 101.8 |
| 601 | 0.0 | 100.0 | 5,094,366 | 102.1 | 77,657,517 | 100.5 | 656.0 | 101.6 |

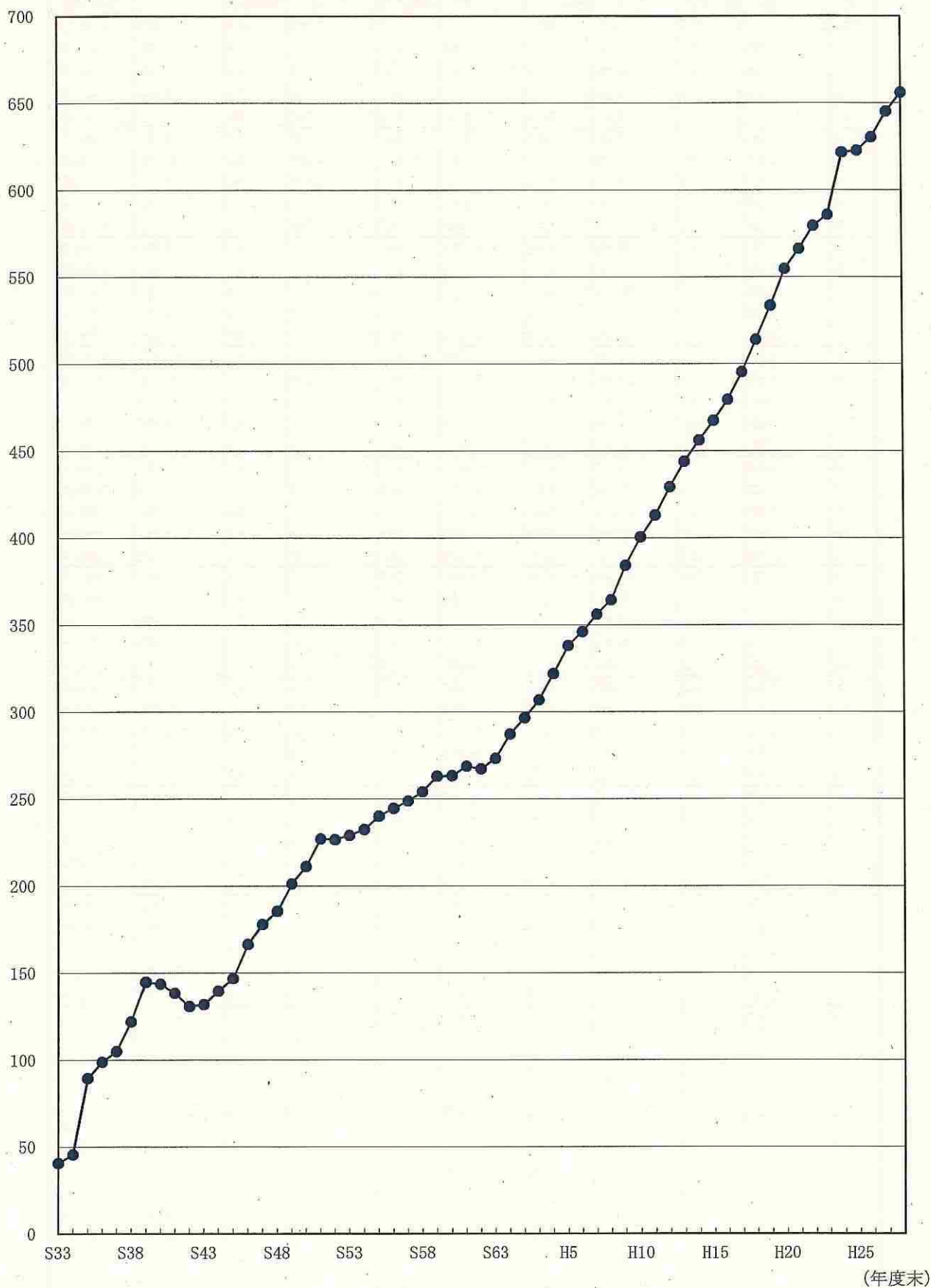
施設として区分している。
 数値で参考値として掲載している。(出典：わが国の自動車保有動向(平成29年3月末)(一般財団法人自動車検査登録

2. 自動車保有台数と駐車場台数の推移



3. 駐車場整備水準の推移


自動車保有台数1万台
当たりの駐車場台数(台)



4. 年度別駐車場整備状況の推移

| 年 度 | 都市計画駐車場 | | 届出駐車場 | | 附置義務駐車施設 | | 路上駐車場 | | 合 計 | 自動車 保有台数 |
|--------|---------|--------|-----------|--------|-----------|--------|--------|--------|-----------|-------------|
| | 台 数 | 構成比(%) | 台 数 | 構成比(%) | 台 数 | 構成比(%) | 台 数 | 構成比(%) | | |
| 昭33 | 18 | 0.3 | 3,031 | 50.1 | - | - | 3,000 | 49.6 | 6,049 | 1,485,110 |
| 34 | 265 | 10.9 | 569 | 23.4 | 969 | 39.9 | 628 | 25.8 | 2,431 | 374,058 |
| 35 | 1,030 | 8.5 | 6,308 | 51.9 | 1,861 | 15.3 | 2,948 | 24.3 | 12,147 | 445,333 |
| 36 | 464 | 5.5 | 5,150 | 61.6 | 2,511 | 30.0 | 239 | 2.9 | 8,364 | 624,671 |
| 37 | - | - | 9,318 | 82.6 | 2,741 | 24.3 | -782 | -6.9 | 11,277 | 907,693 |
| 38 | 2,766 | 14.1 | 8,434 | 43.1 | 9,142 | 46.7 | -769 | -3.9 | 19,573 | 1,064,281 |
| 39 | 2,338 | 8.5 | 11,508 | 41.7 | 15,224 | 55.2 | -1,488 | -5.4 | 27,582 | 1,133,436 |
| 40 | 2,067 | 12.3 | 9,279 | 55.4 | 7,000 | 41.8 | -1,587 | -9.5 | 16,759 | 1,213,445 |
| 41 | 3,129 | 17.1 | 6,838 | 37.4 | 8,468 | 46.3 | -152 | -0.8 | 18,283 | 1,591,509 |
| 42 | 1,262 | 6.0 | 5,225 | 24.9 | 14,723 | 70.2 | -248 | -1.2 | 20,962 | 2,113,584 |
| 43 | 712 | 2.2 | 16,156 | 49.5 | 15,923 | 48.8 | -184 | -0.6 | 32,607 | 2,383,267 |
| 44 | 2,188 | 4.8 | 21,850 | 48.2 | 21,422 | 47.3 | -123 | -0.3 | 45,337 | 2,499,047 |
| 45 | 1,881 | 4.1 | 20,763 | 45.2 | 24,013 | 52.3 | -732 | -1.6 | 45,925 | 2,353,246 |
| 46 | 4,437 | 6.0 | 35,138 | 47.9 | 33,375 | 45.5 | 468 | 0.6 | 73,418 | 2,270,640 |
| 47 | 2,681 | 3.8 | 25,302 | 36.0 | 41,851 | 59.5 | 491 | 0.7 | 70,325 | 2,628,167 |
| 48 | 3,811 | 6.3 | 19,185 | 31.5 | 37,500 | 61.5 | 461 | 0.8 | 60,957 | 2,353,037 |
| 49 | 2,699 | 3.7 | 49,986 | 67.9 | 20,726 | 28.1 | 218 | 0.3 | 73,629 | 1,660,929 |
| 50 | 2,033 | 3.7 | 33,417 | 61.5 | 18,836 | 34.7 | 12 | 0.0 | 54,298 | 1,304,545 |
| 51 | -667 | -0.8 | 54,764 | 62.1 | 33,978 | 38.5 | 157 | 0.2 | 88,232 | 1,894,779 |
| 52 | 6,281 | 15.0 | 15,085 | 36.1 | 20,417 | 48.8 | 13 | 0.0 | 41,796 | 1,906,250 |
| 53 | 4,813 | 8.4 | 29,677 | 51.7 | 22,931 | 40.0 | -37 | -0.1 | 57,384 | 2,169,023 |
| 54 | 1,127 | 1.9 | 29,140 | 48.4 | 29,973 | 49.8 | -66 | -0.1 | 60,174 | 2,066,994 |
| 55 | 3,292 | 5.1 | 41,930 | 64.6 | 19,771 | 30.5 | -128 | -0.2 | 64,865 | 1,529,733 |
| 56 | 897 | 1.5 | 33,683 | 57.9 | 23,592 | 40.5 | 15 | 0.0 | 58,187 | 1,683,901 |
| 57 | 1,310 | 2.3 | 29,127 | 50.6 | 27,230 | 47.3 | -81 | -0.1 | 57,586 | 1,644,403 |
| 58 | 1,752 | 2.8 | 28,902 | 45.4 | 32,993 | 51.9 | -38 | -0.1 | 63,609 | 1,649,397 |
| 59 | 2,112 | 2.6 | 46,282 | 57.6 | 32,227 | 40.1 | -201 | -0.2 | 80,420 | 1,589,343 |
| 60 | 1,837 | 4.1 | 2,761 | 6.1 | 40,312 | 89.8 | -1 | -0.0 | 44,909 | 1,676,652 |
| 61 | 3,163 | 4.3 | 26,514 | 36.0 | 44,129 | 59.9 | -121 | -0.2 | 73,685 | 1,793,941 |
| 62 | 1,160 | 2.2 | 10,987 | 21.2 | 39,584 | 76.5 | -8 | -0.0 | 51,723 | 2,207,874 |
| 63 | 3,934 | 4.2 | 38,607 | 41.3 | 51,047 | 54.6 | -112 | -0.1 | 93,476 | 2,319,355 |
| 平1 | 3,783 | 2.2 | 71,349 | 46.8 | 77,902 | 51.1 | -273 | -0.2 | 152,761 | 2,740,933 |
| 2 | 4,917 | 3.9 | 28,239 | 22.7 | 91,584 | 73.5 | -102 | -0.1 | 124,638 | 2,478,872 |
| 3 | 1,676 | 1.3 | 38,005 | 30.3 | 85,954 | 68.5 | -64 | -0.1 | 125,571 | 2,139,119 |
| 4 | 4,408 | 3.0 | 49,185 | 33.8 | 91,658 | 63.0 | 224 | 0.2 | 145,475 | 1,716,931 |
| 5 | 5,836 | 3.7 | 63,289 | 40.3 | 88,008 | 56.1 | -214 | -0.1 | 156,919 | 1,714,305 |
| 6 | 3,704 | 3.3 | 40,292 | 35.8 | 68,691 | 60.9 | 14 | 0.0 | 112,701 | 1,775,218 |
| 7 | 4,715 | 3.5 | 30,460 | 22.6 | 99,692 | 73.9 | 4 | 0.0 | 134,871 | 1,951,363 |
| 8 | 3,224 | 2.8 | 25,819 | 22.0 | 88,199 | 75.3 | -48 | -0.0 | 117,194 | 1,689,231 |
| 9 | 6,996 | 3.9 | 56,827 | 31.9 | 114,516 | 64.2 | -53 | -0.0 | 178,286 | 1,104,021 |
| 10 | 6,347 | 4.3 | 42,847 | 29.0 | 98,492 | 66.7 | -1 | -0.0 | 147,686 | 844,121 |
| 11 | 3,683 | 2.9 | 40,425 | 32.0 | 82,101 | 65.1 | - | - | 126,208 | 897,934 |
| 12 | 2,015 | 1.3 | 63,541 | 40.9 | 89,762 | 57.8 | -4 | -0.0 | 155,314 | 914,268 |
| 13 | 2,524 | 1.8 | 46,996 | 34.2 | 87,867 | 64.0 | - | - | 137,387 | 698,105 |
| 14 | 1,133 | 1.0 | 30,356 | 26.3 | 84,047 | 72.8 | -53 | -0.0 | 115,483 | 565,709 |
| 15 | 182 | 0.2 | 30,613 | 29.6 | 72,462 | 70.2 | -5 | -0.0 | 103,252 | 441,547 |
| 16 | -63 | -0.0 | 39,717 | 31.3 | 87,480 | 68.8 | -45 | -0.0 | 127,089 | 814,729 |
| 17 | 619 | 0.4 | 42,376 | 28.5 | 105,375 | 70.9 | 214 | 0.1 | 148,584 | 631,460 |
| 18 | 484 | 0.3 | 35,606 | 23.9 | 112,850 | 75.9 | -170 | -0.1 | 148,770 | 177,181 |
| 19 | 761 | 0.6 | 31,787 | 23.3 | 103,759 | 76.2 | -116 | -0.1 | 136,191 | -207,481 |
| 20 | -561 | -0.4 | 67,233 | 44.5 | 84,110 | 55.7 | 257 | 0.2 | 151,039 | -326,282 |
| 21 | 1,799 | 2.3 | 20,432 | 26.1 | 56,377 | 72.0 | -293 | -0.4 | 78,315 | -122,547 |
| 22 | -923 | -1.0 | 34,153 | 35.7 | 62,389 | 65.3 | -32 | -0.0 | 95,587 | -26,411 |
| 23 | -2,334 | -3.3 | 19,488 | 27.4 | 54,252 | 76.2 | -247 | -0.3 | 71,159 | 459,914 |
| 24 | -103 | -0.0 | 40,492 | 13.6 | 258,411 | 86.5 | -10 | -0.0 | 298,790 | 479,792 |
| 25 | -737 | -1.7 | -3,011 | -6.9 | 47,627 | 108.5 | - | - | 43,879 | 607,150 |
| 26 | 1,066 | 1.1 | 38,023 | 37.5 | 62,493 | 61.6 | -169 | -0.2 | 101,413 | 384,017 |
| 27 | -71 | -0.1 | 62,595 | 52.7 | 56,326 | 47.4 | -5 | -0.0 | 118,845 | 220,956 |
| 28 | -1,863 | -1.8 | 43,382 | 40.8 | 63,471 | 61.0 | - | - | 104,990 | 355,719 |
| 合 計 | 118,009 | 2.3 | 1,805,432 | 35.4 | 3,170,324 | 62.2 | 601 | 0.0 | 5,094,366 | 77,657,517 |

注:昭和33年度については、それまでの累計値である。



5. 都道府県別駐車場整備状況

| 都道府県 | 都市計画駐車場 | | 届出駐車場 | | 附置義務駐車施設 | |
|------|-------------|---------------------|-------|-----------|------------------|-----------------------|
| | 箇所数 | 台数 | 箇所数 | 台数 | 箇所数 | 台数 |
| 北海道 | 15 (10) | 2,468 (1,944) | 391 | 95,613 | 4,006 (165) | 223,137 (36,058) |
| 青森県 | 7 (7) | 1,914 (1,914) | 81 | 16,393 | 351 (18) | 22,029 (3,496) |
| 岩手県 | 7 (7) | 1,261 (1,261) | 81 | 10,141 | 339 (15) | 25,493 (3,991) |
| 宮城県 | 4 (4) | 1,130 (1,130) | 196 | 33,294 | 995 (49) | 78,935 (7,124) |
| 秋田県 | 1 (1) | 61 (61) | 68 | 8,551 | 124 (3) | 13,524 (1,256) |
| 山形県 | 11 (11) | 3,528 (3,528) | 46 | 8,627 | 116 (10) | 7,606 (1,854) |
| 福島県 | 1 (1) | 530 (530) | 123 | 16,615 | - (-) | - (-) |
| 茨城県 | 13 (11) | 7,294 (5,964) | 143 | 38,200 | 156 (31) | 17,711 (7,099) |
| 栃木県 | 4 (3) | 758 (358) | 100 | 15,469 | 141 (3) | 9,051 (285) |
| 群馬県 | 8 (6) | 2,293 (1,710) | 74 | 13,332 | 406 (10) | 33,615 (3,759) |
| 埼玉県 | 9 (9) | 2,003 (2,003) | 370 | 82,987 | 332 (24) | 28,734 (6,266) |
| 千葉県 | 7 (7) | 2,198 (2,198) | 566 | 150,896 | 1,151 (75) | 131,470 (28,804) |
| 東京都 | 51 (51) | 17,486 (17,486) | 912 | 149,649 | 24,116 (622) | 758,729 (107,928) |
| 神奈川県 | 23 (23) | 8,106 (8,106) | 647 | 125,037 | 8,727 (282) | 397,978 (80,644) |
| 山梨県 | - (-) | - (-) | 33 | 6,093 | - (-) | - (-) |
| 長野県 | 18 (14) | 3,069 (2,893) | 145 | 22,517 | 828 (19) | 73,912 (4,516) |
| 新潟県 | 4 (3) | 490 (348) | 107 | 18,160 | 267 (18) | 15,762 (5,510) |
| 富山県 | 7 (7) | 2,734 (2,734) | 74 | 10,549 | 133 (7) | 10,949 (1,265) |
| 石川県 | 3 (3) | 1,374 (1,374) | 66 | 13,630 | 689 (11) | 34,856 (1,974) |
| 岐阜県 | 10 (10) | 1,601 (1,601) | 107 | 12,950 | 552 (22) | 32,552 (1,867) |
| 静岡県 | 12 (12) | 2,688 (2,688) | 308 | 50,712 | 639 (67) | 41,438 (14,823) |
| 愛知県 | 33 (33) | 10,035 (10,035) | 563 | 161,321 | 3,465 (170) | 192,414 (38,534) |
| 三重県 | 11 (9) | 1,831 (1,754) | 76 | 13,811 | 312 (8) | 11,589 (3,248) |
| 福井県 | 5 (4) | 1,002 (686) | 46 | 9,903 | 264 (13) | 22,189 (1,422) |
| 滋賀県 | 1 (1) | 228 (228) | 99 | 17,259 | - (-) | - (-) |
| 京都府 | 6 (5) | 1,283 (1,227) | 183 | 47,847 | 798 (38) | 36,089 (3,244) |
| 大阪府 | 17 (15) | 5,709 (5,294) | 1,244 | 170,987 | 7,776 (240) | 296,069 (48,168) |
| 兵庫県 | 20 (18) | 5,368 (4,830) | 604 | 115,800 | 1,747 (139) | 111,954 (39,949) |
| 奈良県 | 6 (6) | 1,020 (1,020) | 129 | 27,188 | 21 (7) | 2,030 (1,465) |
| 和歌山県 | 7 (7) | 2,044 (2,044) | 53 | 13,244 | 15 (15) | 397 (397) |
| 鳥取県 | 5 (5) | 691 (691) | 32 | 8,472 | - (-) | - (-) |
| 島根県 | 6 (5) | 782 (741) | 28 | 4,354 | 39 (2) | 4,221 (2,252) |
| 岡山県 | 19 (15) | 2,840 (2,621) | 72 | 10,609 | 966 (26) | 24,843 (3,519) |
| 広島県 | 18 (18) | 5,087 (5,087) | 255 | 41,077 | 2,063 (44) | 87,599 (11,307) |
| 山口県 | 8 (8) | 1,836 (1,836) | 84 | 12,975 | 790 (20) | 39,434 (5,955) |
| 徳島県 | 4 (4) | 898 (898) | 42 | 5,577 | 174 (7) | 8,435 (1,759) |
| 香川県 | 11 (11) | 3,027 (3,027) | 71 | 11,767 | 62 (12) | 3,759 (1,774) |
| 愛媛県 | 10 (8) | 1,171 (912) | 94 | 14,080 | 856 (12) | 35,340 (1,991) |
| 高知県 | 3 (2) | 609 (547) | 15 | 2,738 | 230 (9) | 12,193 (936) |
| 福岡県 | 16 (13) | 4,635 (4,020) | 534 | 103,315 | 4,033 (147) | 186,761 (30,274) |
| 佐賀県 | - (-) | - (-) | 51 | 8,005 | - (-) | - (-) |
| 長崎県 | 16 (10) | 2,035 (1,555) | 135 | 27,339 | 574 (43) | 30,651 (8,121) |
| 熊本県 | 1 (1) | 625 (625) | 83 | 18,413 | 164 (9) | 7,742 (3,029) |
| 大分県 | 3 (3) | 685 (685) | 109 | 15,876 | 515 (12) | 28,058 (4,308) |
| 宮崎県 | 4 (3) | 664 (547) | 36 | 10,205 | 237 (59) | 19,523 (6,766) |
| 鹿児島県 | 2 (1) | 918 (602) | 94 | 19,256 | 367 (25) | 27,105 (8,812) |
| 沖縄県 | - (-) | - (-) | 109 | 14,599 | 377 (6) | 24,448 (1,542) |
| 合計 | 447 (405) | 118,009 (111,343) | 9,479 | 1,805,432 | 69,913 (2,514) | 3,170,324 (547,291) |

注:()内は届出駐車場に該当するものの値(内数)である。

(平成29年3月末現在)

| 路上駐車場 | | 合 計 | | 自動車保有台数 | 自動車1万台 |
|-------|-----|------------------|------------------------|------------|---------|
| 箇所数 | 台数 | 箇所数 | 台数 | (二輪車除く) | 当り駐車場台数 |
| - | - | 4,412 (566) | 321,218 (133,615) | 3,607,533 | 890.4 |
| 1 | 68 | 440 (106) | 40,404 (21,803) | 978,895 | 412.8 |
| - | - | 427 (103) | 36,895 (15,393) | 996,506 | 370.2 |
| - | - | 1,195 (249) | 113,359 (41,548) | 1,631,967 | 694.6 |
| - | - | 193 (72) | 22,136 (9,868) | 794,902 | 278.5 |
| - | - | 173 (67) | 19,761 (14,009) | 909,614 | 217.2 |
| - | - | 124 (124) | 17,145 (17,145) | 1,600,686 | 107.1 |
| - | - | 312 (185) | 63,205 (51,263) | 2,502,064 | 252.6 |
| - | - | 245 (106) | 25,278 (16,112) | 1,650,082 | 153.2 |
| - | - | 488 (90) | 49,240 (18,801) | 1,726,764 | 285.2 |
| - | - | 711 (403) | 113,724 (91,256) | 3,891,503 | 292.2 |
| - | - | 1,724 (648) | 284,564 (181,898) | 3,474,269 | 819.1 |
| - | - | 25,079 (1,585) | 925,864 (275,063) | 3,951,564 | 2,343.0 |
| - | - | 9,397 (952) | 531,121 (213,787) | 3,709,712 | 1,431.7 |
| - | - | 33 (33) | 6,093 (6,093) | 724,730 | 84.1 |
| - | - | 991 (178) | 99,498 (29,926) | 1,786,812 | 556.8 |
| - | - | 378 (128) | 34,412 (24,018) | 878,824 | 391.6 |
| - | - | 214 (88) | 24,232 (14,548) | 883,439 | 274.3 |
| - | - | 758 (80) | 49,860 (16,978) | 1,830,170 | 272.4 |
| - | - | 669 (139) | 47,103 (16,418) | 648,385 | 726.5 |
| - | - | 959 (387) | 94,838 (68,223) | 1,629,977 | 581.8 |
| - | - | 4,061 (766) | 363,770 (209,890) | 2,745,848 | 1,324.8 |
| - | - | 399 (93) | 27,231 (18,813) | 5,003,576 | 54.4 |
| - | - | 315 (63) | 33,094 (12,011) | 1,459,015 | 226.8 |
| - | - | 100 (100) | 17,487 (17,487) | 988,449 | 176.9 |
| - | - | 987 (226) | 85,219 (52,318) | 1,270,756 | 670.6 |
| - | - | 9,037 (1,499) | 472,765 (224,449) | 3,515,117 | 1,344.9 |
| - | - | 2,371 (761) | 233,122 (160,579) | 802,633 | 2,904.5 |
| - | - | 156 (142) | 30,238 (29,673) | 719,993 | 420.0 |
| - | - | 75 (75) | 15,685 (15,685) | 2,863,302 | 54.8 |
| - | - | 37 (37) | 9,163 (9,163) | 454,370 | 201.7 |
| - | - | 73 (35) | 9,357 (7,347) | 540,338 | 173.2 |
| - | - | 1,057 (113) | 38,292 (16,749) | 1,482,493 | 258.3 |
| 13 | 533 | 2,349 (317) | 134,296 (57,471) | 1,816,709 | 739.2 |
| - | - | 882 (112) | 54,245 (20,766) | 1,041,353 | 520.9 |
| - | - | 220 (53) | 14,910 (8,234) | 600,597 | 248.3 |
| - | - | 144 (94) | 18,553 (16,568) | 757,077 | 245.1 |
| - | - | 960 (114) | 50,591 (16,983) | 982,357 | 515.0 |
| - | - | 248 (26) | 15,540 (4,221) | 540,505 | 287.5 |
| - | - | 4,583 (694) | 294,711 (137,609) | 3,216,103 | 916.4 |
| - | - | 51 (51) | 8,005 (8,005) | 653,732 | 122.5 |
| - | - | 725 (188) | 60,025 (37,015) | 904,478 | 663.6 |
| - | - | 248 (93) | 26,780 (22,067) | 1,340,067 | 199.8 |
| - | - | 627 (124) | 44,619 (20,869) | 892,437 | 500.0 |
| - | - | 277 (98) | 30,392 (17,518) | 905,663 | 335.6 |
| - | - | 463 (120) | 47,279 (28,670) | 1,299,782 | 363.7 |
| - | - | 486 (115) | 39,047 (16,141) | 1,052,369 | 371.0 |
| 14 | 601 | 79,853 (12,398) | 5,094,366 (2,464,066) | 77,657,517 | 656.0 |

6. 都道府県別駐車場整備状況(平成28年度整備分)

| 都道府県 | 都市計画駐車場 | | 届出駐車場 | | 附置義務駐車施設 | |
|------|-----------|-------------------|-------|--------|--------------|-------------------|
| | 箇所数 | 台数 | 箇所数 | 台数 | 箇所数 | 台数 |
| 北海道 | -2 (-2) | -536 (-536) | 7 | 168 | 74 (2) | 4,589 (802) |
| 青森県 | - (-) | - (-) | -5 | -453 | 2 (1) | 96 (74) |
| 岩手県 | - (-) | - (-) | 3 | -162 | 2 (-) | 199 (-) |
| 宮城県 | 1 (1) | 373 (373) | 3 | 518 | 7 (1) | 397 (261) |
| 秋田県 | - (-) | - (-) | 5 | 204 | 2 (-) | 227 (-) |
| 山形県 | 1 (1) | 153 (153) | - | 2 | 1 (-) | 51 (-) |
| 福島県 | - (-) | - (-) | -1 | 327 | - (-) | - (-) |
| 茨城県 | - (-) | - (-) | -1 | -122 | 2 (-) | 358 (-) |
| 栃木県 | - (-) | - (-) | 4 | 462 | 4 (-) | 156 (-) |
| 群馬県 | - (-) | - (-) | 5 | 389 | 12 (1) | 1,644 (277) |
| 埼玉県 | -1 (-) | -185 (-) | 21 | 3,478 | 6 (4) | 36 (2,907) |
| 千葉県 | - (-) | - (-) | 24 | 4,895 | 18 (1) | 892 (-48) |
| 東京都 | - (-) | -801 (-801) | 23 | 1,717 | 376 (12) | 14,996 (3,137) |
| 神奈川県 | - (-) | -538 (-538) | 30 | 3,662 | 150 (-) | 12,088 (47) |
| 山梨県 | - (-) | - (-) | -1 | -177 | - (-) | - (-) |
| 長野県 | - (-) | - (-) | 7 | 921 | 20 (1) | 1,808 (110) |
| 新潟県 | -1 (-) | -36 (-) | 6 | 973 | 3 (1) | 621 (261) |
| 富山県 | - (-) | - (-) | 4 | 794 | 5 (-) | -36 (-) |
| 石川県 | - (-) | - (-) | 2 | 415 | 18 (-) | 550 (-) |
| 岐阜県 | - (-) | - (-) | -9 | 167 | 8 (1) | 329 (44) |
| 静岡県 | - (-) | - (-) | 5 | 833 | 15 (9) | 1,353 (996) |
| 愛知県 | - (-) | 21 (21) | 2 | 8,083 | 16 (3) | 1,803 (1,144) |
| 三重県 | - (-) | - (-) | 7 | 1,294 | 6 (-) | 599 (-) |
| 福井県 | - (-) | - (-) | 1 | 74 | 1 (1) | 383 (74) |
| 滋賀県 | - (-) | - (-) | 7 | 1,495 | - (-) | - (-) |
| 京都府 | - (-) | - (-) | 5 | 678 | 27 (1) | 101 (-235) |
| 大阪府 | - (-1) | 137 (-78) | 68 | 4,272 | 146 (10) | 4,363 (980) |
| 兵庫県 | - (-) | -104 (-94) | 23 | 3,789 | 50 (5) | 3,510 (1,151) |
| 奈良県 | - (-) | 15 (15) | 3 | 496 | 3 (-) | 106 (-) |
| 和歌山県 | - (-) | - (-) | -3 | 123 | 5 (5) | 121 (121) |
| 鳥取県 | - (-) | - (-) | - | -18 | - (-) | - (-) |
| 島根県 | - (-) | 91 (91) | - | - | - (-) | -25 (-) |
| 岡山県 | - (-) | -218 (-218) | -4 | -425 | 4 (2) | -14 (307) |
| 広島県 | - (-) | - (-) | 4 | 759 | 57 (3) | 4,903 (1,978) |
| 山口県 | -1 (-1) | -188 (-188) | 2 | 365 | 17 (-) | 699 (-) |
| 徳島県 | - (-) | - (-) | - | - | 5 (-) | 139 (-) |
| 香川県 | - (-) | 1 (1) | 5 | 848 | 7 (-) | 149 (-) |
| 愛媛県 | - (-) | - (-) | -5 | -477 | 25 (-) | 1,058 (382) |
| 高知県 | - (-) | - (-) | - | -2 | 1 (-) | 9 (-) |
| 福岡県 | - (-) | - (-) | 39 | 5,989 | 81 (-16) | 1,137 (-1,214) |
| 佐賀県 | - (-) | - (-) | -2 | -347 | - (-) | - (-) |
| 長崎県 | - (-) | -6 (-6) | 5 | 336 | 15 (-) | 557 (-) |
| 熊本県 | - (-) | - (-) | 1 | 124 | - (1) | -537 (677) |
| 大分県 | - (-) | -42 (-42) | -1 | -45 | 16 (-) | 874 (-6) |
| 宮崎県 | - (-) | - (-) | 1 | 160 | 8 (1) | 1,819 (127) |
| 鹿児島県 | - (-) | - (-) | 3 | 368 | 16 (-) | 784 (-) |
| 沖縄県 | - (-) | - (-) | -2 | -1,830 | 22 (1) | 579 (112) |
| 合計 | -3 (-2) | -1,863 (-1,847) | 291 | 45,120 | 1,253 (51) | 63,471 (14,466) |

注:()内は届出駐車場に該当するものの値(内数)である。

(平成29年3月末現在)

| 路上駐車場 | | 合 計 | | 自動車保有台数前年比 (二輪車除く) |
|-------|----|---------------|--------------------|-----------------------|
| 箇所数 | 台数 | 箇所数 | 台数 | |
| - | - | 79 (7) | 4,221 (434) | 18,108 |
| - | - | -3 (-4) | -357 (-379) | 2,337 |
| - | - | 5 (3) | 37 (-162) | 2,838 |
| - | - | 11 (5) | 1,288 (1,152) | 9,492 |
| - | - | 7 (5) | 431 (204) | -1,799 |
| - | - | 2 (1) | 206 (155) | 1,013 |
| - | - | -1 (-1) | 327 (327) | 4,110 |
| - | - | 1 (-1) | 236 (-122) | 15,667 |
| - | - | 8 (4) | 618 (462) | 7,098 |
| - | - | 17 (6) | 2,033 (666) | 7,142 |
| - | - | 26 (25) | 3,329 (6,385) | 26,698 |
| - | - | 42 (25) | 5,787 (4,847) | 22,029 |
| - | - | 399 (35) | 15,912 (4,053) | 9,315 |
| - | - | 180 (30) | 15,212 (3,171) | 15,178 |
| - | - | -1 (-1) | -177 (-177) | 2,187 |
| - | - | 27 (8) | 2,729 (1,031) | 1,783 |
| - | - | 8 (7) | 1,558 (1,234) | 2,270 |
| - | - | 9 (4) | 758 (794) | 5,707 |
| - | - | 20 (2) | 965 (415) | 4,916 |
| - | - | -1 (-8) | 496 (211) | 1,962 |
| - | - | 20 (14) | 2,186 (1,829) | 5,259 |
| - | - | 18 (5) | 9,907 (9,248) | 9,841 |
| - | - | 13 (7) | 1,893 (1,294) | 40,593 |
| - | - | 2 (2) | 457 (148) | 6,757 |
| - | - | 7 (7) | 1,495 (1,495) | 4,937 |
| - | - | 32 (6) | 779 (443) | 1,289 |
| - | - | 214 (77) | 8,772 (5,174) | 13,435 |
| - | - | 73 (28) | 7,195 (4,846) | 1,172 |
| - | - | 6 (3) | 617 (511) | -46 |
| - | - | 2 (2) | 244 (244) | 9,434 |
| - | - | - (-) | -18 (-18) | 1,165 |
| - | - | - (-) | 66 (91) | 1,214 |
| - | - | - (-2) | -657 (-336) | 7,729 |
| - | - | 61 (7) | 5,662 (2,737) | 8,408 |
| - | - | 18 (1) | 876 (177) | 1,423 |
| - | - | 5 (-) | 139 (-) | 350 |
| - | - | 12 (5) | 998 (849) | 3,005 |
| - | - | 20 (-5) | 581 (-95) | 3,111 |
| - | - | 1 (-) | 7 (-2) | 1,017 |
| - | - | 120 (23) | 7,126 (4,775) | 25,252 |
| - | - | -2 (-2) | -347 (-347) | 3,259 |
| - | - | 20 (5) | 887 (330) | 4,220 |
| - | - | 1 (2) | -413 (801) | 15,601 |
| - | - | 15 (-1) | 787 (-93) | 3,119 |
| - | - | 9 (2) | 1,979 (287) | 2,538 |
| - | - | 19 (3) | 1,152 (368) | 4,250 |
| - | - | 20 (-1) | -1,251 (-1,718) | 19,336 |
| - | - | 1,541 (340) | 106,728 (57,739) | 355,719 |

7. 設置主体別駐車場整備状況

| 都道府県 | 都 市 計 画 駐 車 場 | | | | | |
|------|---------------|-----------------|-------------|-------------------|---------------------|-----------------|
| | 国・都道府県 | | 市 町 村 | | 国・地方公共団体のみが出資している主体 | |
| | 箇所数 | 台 数 | 箇所数 | 台 数 | 箇所数 | 台 数 |
| 北海道 | - (-) | - (-) | 13 (8) | 1,955 (1,431) | - (-) | - (-) |
| 青森県 | 3 (3) | 1,172 (1,172) | 4 (4) | 742 (742) | - (-) | - (-) |
| 岩手県 | 1 (1) | 22 (22) | 6 (6) | 1,239 (1,239) | - (-) | - (-) |
| 宮城県 | - (-) | - (-) | 4 (4) | 1,130 (1,130) | - (-) | - (-) |
| 秋田県 | - (-) | - (-) | - (-) | - (-) | - (-) | - (-) |
| 山形県 | 2 (2) | 645 (645) | 8 (8) | 2,712 (2,712) | - (-) | - (-) |
| 福島県 | - (-) | - (-) | 1 (1) | 530 (530) | - (-) | - (-) |
| 茨城県 | 1 (-) | 1,300 (-) | 8 (7) | 2,838 (2,808) | 3 (3) | 2,299 (2,299) |
| 栃木県 | 1 (-) | 400 (-) | 3 (3) | 358 (358) | - (-) | - (-) |
| 群馬県 | 1 (-) | 192 (-) | 4 (3) | 874 (483) | 2 (2) | 748 (748) |
| 埼玉県 | - (-) | - (-) | 7 (7) | 1,707 (1,707) | - (-) | - (-) |
| 千葉県 | - (-) | - (-) | 6 (6) | 1,635 (1,635) | - (-) | - (-) |
| 東京都 | 6 (6) | 1,245 (1,245) | 12 (12) | 3,006 (3,006) | 5 (5) | 2,162 (2,162) |
| 神奈川県 | 1 (1) | 200 (200) | 14 (14) | 4,064 (4,064) | - (-) | - (-) |
| 山梨県 | - (-) | - (-) | - (-) | - (-) | - (-) | - (-) |
| 長野県 | - (-) | - (-) | 18 (14) | 3,069 (2,893) | - (-) | - (-) |
| 新潟県 | - (-) | - (-) | 4 (3) | 490 (348) | - (-) | - (-) |
| 富山県 | - (-) | - (-) | 7 (7) | 2,734 (2,734) | - (-) | - (-) |
| 石川県 | 1 (1) | 974 (974) | 2 (2) | 400 (400) | - (-) | - (-) |
| 岐阜県 | - (-) | - (-) | 10 (10) | 1,601 (1,601) | - (-) | - (-) |
| 静岡県 | - (-) | - (-) | 9 (9) | 1,759 (1,759) | 2 (2) | 733 (733) |
| 愛知県 | 3 (3) | 589 (589) | 20 (20) | 5,246 (5,246) | - (-) | - (-) |
| 三重県 | 1 (1) | 203 (203) | 8 (6) | 1,180 (1,103) | - (-) | - (-) |
| 福井県 | - (-) | - (-) | 5 (4) | 1,002 (686) | - (-) | - (-) |
| 滋賀県 | - (-) | - (-) | 1 (1) | 228 (228) | - (-) | - (-) |
| 京都府 | - (-) | - (-) | 5 (4) | 970 (914) | - (-) | - (-) |
| 大阪府 | 1 (1) | 162 (162) | 14 (12) | 5,217 (4,802) | - (-) | - (-) |
| 兵庫県 | - (-) | - (-) | 14 (12) | 3,736 (3,198) | 5 (5) | 1,461 (1,461) |
| 奈良県 | 1 (1) | 166 (166) | 4 (4) | 814 (814) | - (-) | - (-) |
| 和歌山県 | - (-) | - (-) | 7 (7) | 2,044 (2,044) | - (-) | - (-) |
| 鳥取県 | - (-) | - (-) | 5 (5) | 691 (691) | - (-) | - (-) |
| 島根県 | - (-) | - (-) | 5 (4) | 537 (496) | - (-) | - (-) |
| 岡山県 | 1 (1) | 174 (174) | 13 (9) | 1,536 (1,317) | - (-) | - (-) |
| 広島県 | 2 (2) | 412 (412) | 14 (14) | 3,678 (3,678) | - (-) | - (-) |
| 山口県 | - (-) | - (-) | 8 (8) | 1,836 (1,836) | - (-) | - (-) |
| 徳島県 | 1 (1) | 295 (295) | 2 (2) | 432 (432) | - (-) | - (-) |
| 香川県 | - (-) | - (-) | 11 (11) | 3,027 (3,027) | - (-) | - (-) |
| 愛媛県 | - (-) | - (-) | 10 (8) | 1,171 (912) | - (-) | - (-) |
| 高知県 | - (-) | - (-) | 3 (2) | 609 (547) | - (-) | - (-) |
| 福岡県 | 1 (1) | 406 (406) | 11 (8) | 2,803 (2,188) | - (-) | - (-) |
| 佐賀県 | - (-) | - (-) | - (-) | - (-) | - (-) | - (-) |
| 長崎県 | 2 (-) | 295 (-) | 14 (10) | 1,740 (1,555) | - (-) | - (-) |
| 熊本県 | - (-) | - (-) | 1 (1) | 625 (625) | - (-) | - (-) |
| 大分県 | - (-) | - (-) | 2 (2) | 454 (454) | 1 (1) | 231 (231) |
| 宮崎県 | - (-) | - (-) | 4 (3) | 664 (547) | - (-) | - (-) |
| 鹿児島県 | - (-) | - (-) | 2 (1) | 918 (602) | - (-) | - (-) |
| 沖縄県 | - (-) | - (-) | - (-) | - (-) | - (-) | - (-) |
| 合 計 | 30 (25) | 8,852 (6,665) | 323 (286) | 74,001 (69,522) | 18 (18) | 7,634 (7,634) |

注：() 内は届出駐車場に該当するものの値(内数)である。

| 都 市 計 画 駐 車 場 | | | | | |
|---------------|-----------------|-----------------|-------------------|-------------|---------------------|
| 第3セクター | | 民 間 (第3セクターを除く) | | 計 | |
| 箇所数 | 台 数 | 箇所数 | 台 数 | 箇所数 | 台 数 |
| 1 (1) | 366 (366) | 1 (1) | 147 (147) | 15 (10) | 2,468 (1,944) |
| - (-) | - (-) | - (-) | - (-) | 7 (7) | 1,914 (1,914) |
| - (-) | - (-) | - (-) | - (-) | 7 (7) | 1,261 (1,261) |
| - (-) | - (-) | - (-) | - (-) | 4 (4) | 1,130 (1,130) |
| - (-) | - (-) | 1 (1) | 61 (61) | 1 (1) | 61 (61) |
| - (-) | - (-) | 1 (1) | 171 (171) | 11 (11) | 3,528 (3,528) |
| - (-) | - (-) | - (-) | - (-) | 1 (1) | 530 (530) |
| 1 (1) | 857 (857) | - (-) | - (-) | 13 (11) | 7,294 (5,964) |
| - (-) | - (-) | - (-) | - (-) | 4 (3) | 758 (358) |
| - (-) | - (-) | 1 (1) | 479 (479) | 8 (6) | 2,293 (1,710) |
| 1 (1) | 81 (81) | 1 (1) | 215 (215) | 9 (9) | 2,003 (2,003) |
| 1 (1) | 563 (563) | - (-) | - (-) | 7 (7) | 2,198 (2,198) |
| 1 (1) | 650 (650) | 27 (27) | 10,423 (10,423) | 51 (51) | 17,486 (17,486) |
| 6 (6) | 3,243 (3,243) | 2 (2) | 599 (599) | 23 (23) | 8,106 (8,106) |
| - (-) | - (-) | - (-) | - (-) | - (-) | - (-) |
| - (-) | - (-) | - (-) | - (-) | 18 (14) | 3,069 (2,893) |
| - (-) | - (-) | - (-) | - (-) | 4 (3) | 490 (348) |
| - (-) | - (-) | - (-) | - (-) | 7 (7) | 2,734 (2,734) |
| - (-) | - (-) | - (-) | - (-) | 3 (3) | 1,374 (1,374) |
| - (-) | - (-) | - (-) | - (-) | 10 (10) | 1,601 (1,601) |
| - (-) | - (-) | 1 (1) | 196 (196) | 12 (12) | 2,688 (2,688) |
| 3 (3) | 1,490 (1,490) | 7 (7) | 2,710 (2,710) | 33 (33) | 10,035 (10,035) |
| 1 (1) | 306 (306) | 1 (1) | 142 (142) | 11 (9) | 1,831 (1,754) |
| - (-) | - (-) | - (-) | - (-) | 5 (4) | 1,002 (686) |
| - (-) | - (-) | - (-) | - (-) | 1 (1) | 228 (228) |
| 1 (1) | 313 (313) | - (-) | - (-) | 6 (5) | 1,283 (1,227) |
| 1 (1) | 170 (170) | 1 (1) | 160 (160) | 17 (15) | 5,709 (5,294) |
| - (-) | - (-) | 1 (1) | 171 (171) | 20 (18) | 5,368 (4,830) |
| - (-) | - (-) | 1 (1) | 40 (40) | 6 (6) | 1,020 (1,020) |
| - (-) | - (-) | - (-) | - (-) | 7 (7) | 2,044 (2,044) |
| - (-) | - (-) | - (-) | - (-) | 5 (5) | 691 (691) |
| 1 (1) | 245 (245) | - (-) | - (-) | 6 (5) | 782 (741) |
| 1 (1) | 205 (205) | 4 (4) | 925 (925) | 19 (15) | 2,840 (2,621) |
| 1 (1) | 316 (316) | 1 (1) | 681 (681) | 18 (18) | 5,087 (5,087) |
| - (-) | - (-) | - (-) | - (-) | 8 (8) | 1,836 (1,836) |
| 1 (1) | 171 (171) | - (-) | - (-) | 4 (4) | 898 (898) |
| - (-) | - (-) | - (-) | - (-) | 11 (11) | 3,027 (3,027) |
| - (-) | - (-) | - (-) | - (-) | 10 (8) | 1,171 (912) |
| - (-) | - (-) | - (-) | - (-) | 3 (2) | 609 (547) |
| - (-) | - (-) | 4 (4) | 1,426 (1,426) | 16 (13) | 4,635 (4,020) |
| - (-) | - (-) | - (-) | - (-) | - (-) | - (-) |
| - (-) | - (-) | - (-) | - (-) | 16 (10) | 2,035 (1,555) |
| - (-) | - (-) | - (-) | - (-) | 1 (1) | 625 (625) |
| - (-) | - (-) | - (-) | - (-) | 3 (3) | 685 (685) |
| - (-) | - (-) | - (-) | - (-) | 4 (3) | 664 (547) |
| - (-) | - (-) | - (-) | - (-) | 2 (1) | 918 (602) |
| - (-) | - (-) | - (-) | - (-) | - (-) | - (-) |
| 21 (21) | 8,976 (8,976) | 55 (55) | 18,546 (18,546) | 447 (405) | 118,009 (111,343) |

| 都道府県 | 届 出 駐 車 場 | | | | | |
|------|-----------|--------|-------|---------|---------------------|--------|
| | 国・都道府県 | | 市 町 村 | | 国・地方公共団体のみが出資している主体 | |
| | 箇所数 | 台数 | 箇所数 | 台数 | 箇所数 | 台数 |
| 北海道 | 2 | 924 | 49 | 13,921 | 1 | 5,941 |
| 青森県 | 2 | 1,633 | 23 | 4,944 | 2 | 663 |
| 岩手県 | 1 | 66 | 19 | 3,169 | - | - |
| 宮城県 | 3 | 579 | 17 | 3,114 | - | - |
| 秋田県 | 2 | 1,305 | 11 | 2,193 | - | - |
| 山形県 | - | - | 6 | 1,518 | - | - |
| 福島県 | 2 | 350 | 12 | 1,455 | - | - |
| 茨城県 | 7 | 2,603 | 18 | 9,260 | - | - |
| 栃木県 | 5 | 713 | 21 | 1,590 | - | - |
| 群馬県 | - | - | 23 | 3,368 | 1 | 197 |
| 埼玉県 | 1 | 144 | 22 | 3,596 | 2 | 200 |
| 千葉県 | 5 | 7,025 | 56 | 12,796 | 4 | 963 |
| 東京都 | 35 | 6,680 | 49 | 6,606 | 1 | 2,731 |
| 神奈川県 | 25 | 4,052 | 87 | 18,083 | 9 | 1,858 |
| 山梨県 | 5 | 2,244 | 7 | 752 | - | - |
| 長野県 | - | - | 37 | 4,009 | - | - |
| 新潟県 | 2 | 1,336 | 18 | 2,547 | - | - |
| 富山県 | 3 | 453 | 18 | 1,516 | - | - |
| 石川県 | 5 | 1,179 | 7 | 1,170 | - | - |
| 岐阜県 | 2 | 417 | 26 | 3,671 | - | - |
| 静岡県 | 5 | 2,141 | 73 | 15,314 | 1 | 106 |
| 愛知県 | 9 | 2,691 | 70 | 26,637 | 1 | 881 |
| 三重県 | 1 | 400 | 17 | 4,121 | - | - |
| 福井県 | 4 | 1,259 | 24 | 3,001 | 3 | 297 |
| 滋賀県 | 4 | 1,256 | 18 | 2,891 | - | - |
| 京都府 | 2 | 106 | 25 | 4,468 | 8 | 2,910 |
| 大阪府 | 11 | 5,317 | 59 | 8,627 | 1 | 208 |
| 兵庫県 | 12 | 4,448 | 94 | 25,047 | 18 | 4,947 |
| 奈良県 | 4 | 1,103 | 19 | 2,602 | 1 | 80 |
| 和歌山県 | 1 | 602 | 13 | 1,421 | - | - |
| 鳥取県 | - | - | 6 | 1,147 | 2 | 534 |
| 島根県 | 3 | 720 | 13 | 1,917 | - | - |
| 岡山県 | 2 | 510 | 14 | 1,504 | - | - |
| 広島県 | 10 | 2,834 | 21 | 2,818 | - | - |
| 山口県 | - | - | 21 | 2,886 | 2 | 462 |
| 徳島県 | 1 | 230 | 2 | 75 | - | - |
| 香川県 | 8 | 1,825 | 17 | 2,241 | 2 | 483 |
| 愛媛県 | - | - | 15 | 1,382 | - | - |
| 高知県 | - | - | - | - | - | - |
| 福岡県 | 6 | 3,292 | 56 | 8,285 | 3 | 1,877 |
| 佐賀県 | - | - | 16 | 2,200 | - | - |
| 長崎県 | 4 | 563 | 19 | 3,539 | 1 | 50 |
| 熊本県 | 2 | 467 | 10 | 1,300 | - | - |
| 大分県 | 5 | 712 | 24 | 3,306 | - | - |
| 宮崎県 | 1 | 2,365 | 6 | 893 | - | - |
| 鹿児島県 | 9 | 2,034 | 15 | 2,958 | 1 | 103 |
| 沖縄県 | 7 | 1,727 | 2 | 141 | 1 | 102 |
| 合計 | 218 | 68,305 | 1,195 | 229,999 | 65 | 25,593 |

| 届 出 駐 車 場 | | | | | | |
|-----------|--------|----------------|-----------|-------|-----------|--|
| 第3セクター | | 民間 (第3セクターを除く) | | | 計 | |
| 箇所数 | 台数 | 箇所数 | 台数 | 箇所数 | 台数 | |
| 13 | 5,890 | 326 | 68,937 | 391 | 95,613 | |
| 1 | 147 | 53 | 9,006 | 81 | 16,393 | |
| - | - | 61 | 6,906 | 81 | 10,141 | |
| 16 | 1,923 | 160 | 27,678 | 196 | 33,294 | |
| - | - | 55 | 5,053 | 68 | 8,551 | |
| - | - | 40 | 7,109 | 46 | 8,627 | |
| 7 | 563 | 102 | 14,247 | 123 | 16,615 | |
| 1 | 256 | 117 | 26,081 | 143 | 38,200 | |
| 3 | 1,040 | 71 | 12,126 | 100 | 15,469 | |
| 1 | 1,000 | 49 | 8,767 | 74 | 13,332 | |
| 9 | 1,520 | 336 | 77,527 | 370 | 82,987 | |
| 1 | 31 | 500 | 130,081 | 566 | 150,896 | |
| 16 | 4,596 | 811 | 129,036 | 912 | 149,649 | |
| 41 | 8,610 | 485 | 92,434 | 647 | 125,037 | |
| - | - | 21 | 3,097 | 33 | 6,093 | |
| 3 | 149 | 105 | 18,359 | 145 | 22,517 | |
| - | - | 87 | 14,277 | 107 | 18,160 | |
| 1 | 126 | 52 | 8,454 | 74 | 10,549 | |
| 4 | 664 | 50 | 10,617 | 66 | 13,630 | |
| - | - | 79 | 8,862 | 107 | 12,950 | |
| 3 | 778 | 226 | 32,373 | 308 | 50,712 | |
| 5 | 1,339 | 478 | 129,773 | 563 | 161,321 | |
| 6 | 1,405 | 52 | 7,885 | 76 | 13,811 | |
| - | - | 15 | 5,346 | 46 | 9,903 | |
| 2 | 1,142 | 75 | 11,970 | 99 | 17,259 | |
| 1 | 665 | 147 | 39,698 | 183 | 47,847 | |
| 6 | 1,589 | 1,167 | 155,246 | 1,244 | 170,987 | |
| 28 | 7,938 | 452 | 73,420 | 604 | 115,800 | |
| 5 | 2,016 | 100 | 21,387 | 129 | 27,188 | |
| - | - | 39 | 11,221 | 53 | 13,244 | |
| 1 | 704 | 23 | 6,087 | 32 | 8,472 | |
| 1 | 47 | 11 | 1,670 | 28 | 4,354 | |
| 3 | 550 | 53 | 8,045 | 72 | 10,609 | |
| - | - | 224 | 35,425 | 255 | 41,077 | |
| 1 | 607 | 60 | 9,020 | 84 | 12,975 | |
| - | - | 39 | 5,272 | 42 | 5,577 | |
| 2 | 1,051 | 42 | 6,167 | 71 | 11,767 | |
| 1 | 73 | 78 | 12,625 | 94 | 14,080 | |
| - | - | 15 | 2,738 | 15 | 2,738 | |
| 13 | 3,238 | 456 | 86,623 | 534 | 103,315 | |
| - | - | 35 | 5,805 | 51 | 8,005 | |
| 1 | 60 | 110 | 23,127 | 135 | 27,339 | |
| - | - | 71 | 16,646 | 83 | 18,413 | |
| 4 | 1,169 | 76 | 10,689 | 109 | 15,876 | |
| - | - | 29 | 6,947 | 36 | 10,205 | |
| - | - | 69 | 14,161 | 94 | 19,256 | |
| 3 | 647 | 96 | 11,982 | 109 | 14,599 | |
| 203 | 51,533 | 7,798 | 1,430,002 | 9,479 | 1,805,432 | |

| 都道府県 | 附 置 義 務 駐 車 施 設 | | | | | |
|------|-----------------|------------------|---------------|-------------------|---------------------|------------------|
| | 国・都道府県 | | 市 町 村 | | 国・地方公共団体のみが出資している主体 | |
| | 箇所数 | 台 数 | 箇所数 | 台 数 | 箇所数 | 台 数 |
| 北海道 | 42 (-) | 3,608 (-) | 65 (3) | 3,697 (532) | 26 (-) | 1,299 (-) |
| 青森県 | 10 (-) | 560 (-) | 16 (4) | 1,198 (781) | - (-) | - (-) |
| 岩手県 | 14 (-) | 779 (-) | 16 (2) | 2,766 (1,773) | - (-) | - (-) |
| 宮城県 | 15 (-) | 4,423 (-) | 24 (2) | 2,216 (155) | 11 (-) | 1,242 (-) |
| 秋田県 | 8 (3) | 2,046 (1,256) | 3 (-) | 577 (-) | - (-) | - (-) |
| 山形県 | 5 (-) | 168 (-) | 1 (-) | 30 (-) | 1 (-) | 32 (-) |
| 福島県 | - (-) | - (-) | - (-) | - (-) | - (-) | - (-) |
| 茨城県 | 4 (-) | 215 (-) | 10 (9) | 4,599 (4,246) | 1 (1) | 189 (189) |
| 栃木県 | 8 (3) | 1,159 (285) | 1 (-) | 47 (-) | 2 (-) | 15 (-) |
| 群馬県 | 2 (-) | 145 (-) | 5 (2) | 820 (473) | 1 (1) | 400 (400) |
| 埼玉県 | 12 (-) | 472 (-) | 25 (6) | 1,924 (1,066) | - (-) | - (-) |
| 千葉県 | 38 (-) | 2,332 (-) | 40 (4) | 5,432 (873) | 24 (1) | 7,556 (317) |
| 東京都 | 272 (18) | 23,655 (3,565) | 249 (24) | 11,377 (3,582) | 51 (1) | 6,294 (69) |
| 神奈川県 | 87 (6) | 4,302 (812) | 135 (29) | 9,083 (3,852) | 39 (5) | 3,267 (829) |
| 山梨県 | - (-) | - (-) | - (-) | - (-) | - (-) | - (-) |
| 長野県 | 5 (-) | 679 (-) | 27 (8) | 6,095 (1,759) | - (-) | - (-) |
| 新潟県 | - (-) | - (-) | - (-) | - (-) | - (-) | - (-) |
| 富山県 | 1 (-) | 66 (-) | 4 (1) | 730 (244) | - (-) | - (-) |
| 石川県 | 16 (1) | 1,738 (158) | 11 (-) | 444 (-) | 1 (-) | 47 (-) |
| 岐阜県 | 37 (-) | 1,043 (-) | 27 (5) | 1,483 (806) | 2 (-) | 27 (-) |
| 静岡県 | 22 (1) | 1,922 (159) | 18 (8) | 2,373 (1,620) | - (-) | - (-) |
| 愛知県 | 15 (4) | 1,405 (231) | 21 (15) | 3,462 (2,803) | 1 (1) | 281 (281) |
| 三重県 | 8 (-) | 267 (-) | 16 (4) | 1,432 (1,022) | 2 (-) | 32 (-) |
| 福井県 | 7 (-) | 1,237 (-) | 8 (-) | 718 (-) | - (-) | - (-) |
| 滋賀県 | - (-) | - (-) | - (-) | - (-) | - (-) | - (-) |
| 京都府 | 29 (-) | 1,543 (-) | 30 (4) | 1,392 (157) | 1 (1) | 13 (13) |
| 大阪府 | 5 (-) | 324 (-) | 8 (6) | 708 (688) | 1 (-) | 88 (-) |
| 兵庫県 | 51 (7) | 2,863 (499) | 126 (33) | 10,432 (8,417) | 20 (3) | 1,638 (977) |
| 奈良県 | - (-) | - (-) | 1 (1) | 288 (288) | - (-) | - (-) |
| 和歌山県 | - (-) | - (-) | - (-) | - (-) | - (-) | - (-) |
| 鳥取県 | - (-) | - (-) | - (-) | - (-) | - (-) | - (-) |
| 島根県 | 2 (-) | 211 (-) | 3 (-) | 19 (-) | - (-) | - (-) |
| 岡山県 | 11 (2) | 1,573 (96) | 10 (-) | 525 (-) | 1 (-) | 117 (-) |
| 広島県 | 44 (2) | 2,043 (141) | 52 (4) | 3,823 (423) | - (-) | - (-) |
| 山口県 | 17 (-) | 1,518 (-) | 53 (7) | 5,421 (1,711) | 2 (-) | 62 (-) |
| 徳島県 | 8 (-) | 693 (-) | 4 (1) | 304 (156) | - (-) | - (-) |
| 香川県 | 3 (2) | 435 (400) | 2 (-) | 105 (-) | - (-) | - (-) |
| 愛媛県 | 32 (-) | 1,194 (-) | 25 (3) | 1,278 (604) | 5 (-) | 79 (-) |
| 高知県 | - (-) | - (-) | 1 (1) | 200 (200) | - (-) | - (-) |
| 福岡県 | 54 (2) | 2,925 (135) | 85 (9) | 5,046 (1,052) | 99 (1) | 2,780 (117) |
| 佐賀県 | - (-) | - (-) | - (-) | - (-) | - (-) | - (-) |
| 長崎県 | 35 (5) | 2,914 (749) | 28 (8) | 2,744 (1,052) | - (-) | - (-) |
| 熊本県 | 2 (-) | 63 (-) | 4 (1) | 432 (363) | - (-) | - (-) |
| 大分県 | 5 (2) | 1,210 (518) | 11 (2) | 716 (265) | - (-) | - (-) |
| 宮崎県 | 3 (2) | 443 (158) | 4 (3) | 531 (470) | - (-) | - (-) |
| 鹿児島県 | 7 (1) | 612 (103) | 13 (1) | 534 (92) | - (-) | - (-) |
| 沖縄県 | 2 (-) | 148 (-) | 3 (1) | 543 (242) | 3 (-) | 93 (-) |
| 合 計 | 938 (61) | 72,933 (9,265) | 1,185 (211) | 95,544 (41,767) | 294 (15) | 25,551 (3,192) |

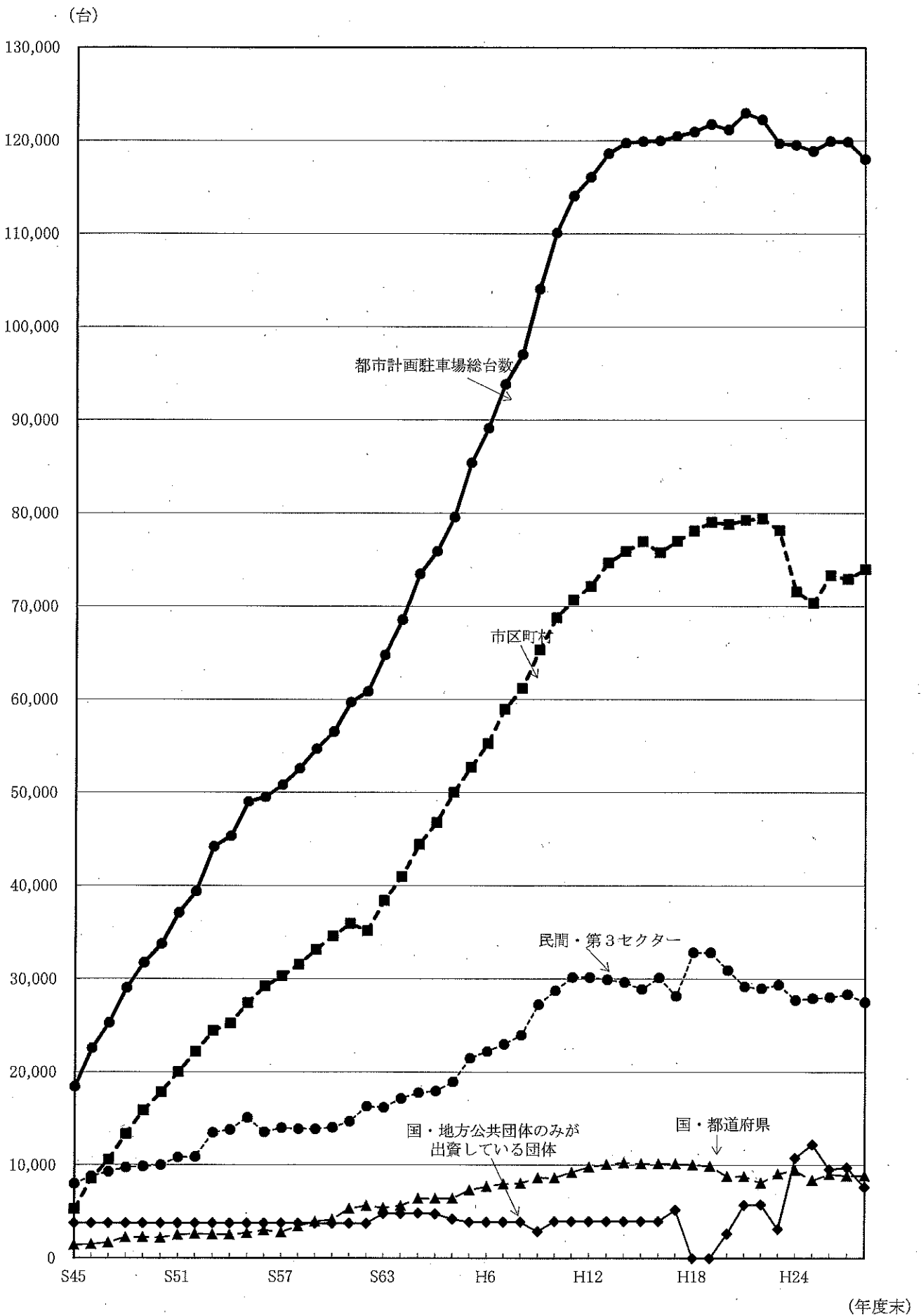
| 附 置 義 務 駐 車 施 設 | | | | | | 路上駐車場 | |
|-----------------|-------------------|------------------|-----------------------|------------------|-----------------------|-------|-----|
| 第3セクター | | 民間（第3セクターを除く） | | 計 | | 市 町 村 | |
| 箇所数 | 台 数 | 箇所数 | 台 数 | 箇所数 | 台 数 | 箇所数 | 台 数 |
| 20 (7) | 4,827 (2,379) | 3,853 (155) | 209,706 (33,147) | 4,006 (165) | 223,137 (36,058) | - | - |
| - (-) | - (-) | 325 (14) | 20,271 (2,715) | 351 (18) | 22,029 (3,496) | 1 | 68 |
| - (-) | - (-) | 309 (13) | 21,948 (2,218) | 339 (15) | 25,493 (3,991) | - | - |
| 2 (1) | 234 (117) | 943 (46) | 70,820 (6,852) | 995 (49) | 78,935 (7,124) | - | - |
| - (-) | - (-) | 113 (-) | 10,901 (-) | 124 (3) | 13,524 (1,256) | - | - |
| 2 (2) | 522 (522) | 107 (8) | 6,854 (1,332) | 116 (10) | 7,606 (1,854) | - | - |
| - (-) | - (-) | - (-) | - (-) | - (-) | - (-) | - | - |
| - (-) | - (-) | 141 (21) | 12,708 (2,664) | 156 (31) | 17,711 (7,099) | - | - |
| - (-) | - (-) | 130 (-) | 7,830 (-) | 141 (3) | 9,051 (285) | - | - |
| - (-) | - (-) | 398 (7) | 32,250 (2,886) | 406 (10) | 33,615 (3,759) | - | - |
| 7 (2) | 1,093 (88) | 288 (16) | 25,245 (5,112) | 332 (24) | 28,734 (6,266) | - | - |
| 4 (1) | 464 (313) | 1,045 (69) | 115,686 (27,301) | 1,151 (75) | 131,470 (28,804) | - | - |
| 66 (9) | 5,971 (1,928) | 23,478 (570) | 711,432 (98,784) | 24,116 (622) | 758,729 (107,928) | - | - |
| 45 (12) | 8,040 (3,802) | 8,421 (230) | 373,286 (71,349) | 8,727 (282) | 397,978 (80,644) | - | - |
| - (-) | - (-) | - (-) | - (-) | - (-) | - (-) | - | - |
| 1 (-) | 76 (-) | 795 (11) | 67,062 (2,757) | 828 (19) | 73,912 (4,516) | - | - |
| - (-) | - (-) | 267 (18) | 15,762 (5,510) | 267 (18) | 15,762 (5,510) | - | - |
| 3 (3) | 818 (818) | 125 (3) | 9,335 (203) | 133 (7) | 10,949 (1,265) | - | - |
| 2 (1) | 622 (102) | 659 (9) | 32,005 (1,714) | 689 (11) | 34,856 (1,974) | - | - |
| 8 (-) | 166 (-) | 478 (17) | 29,833 (1,061) | 552 (22) | 32,552 (1,867) | - | - |
| - (-) | - (-) | 599 (58) | 37,143 (13,044) | 639 (67) | 41,438 (14,823) | - | - |
| 2 (2) | 733 (733) | 3,426 (148) | 186,533 (34,486) | 3,465 (170) | 192,414 (38,534) | - | - |
| 1 (-) | 24 (-) | 285 (4) | 9,834 (2,226) | 312 (8) | 11,589 (3,248) | - | - |
| - (-) | - (-) | 249 (13) | 20,234 (1,422) | 264 (13) | 22,189 (1,422) | - | - |
| - (-) | - (-) | - (-) | - (-) | - (-) | - (-) | - | - |
| 3 (1) | 1,511 (116) | 735 (32) | 31,630 (2,958) | 798 (38) | 36,089 (3,244) | - | - |
| 2 (-) | 45 (-) | 7,760 (234) | 294,904 (47,480) | 7,776 (240) | 296,069 (48,168) | - | - |
| 29 (6) | 4,656 (1,717) | 1,521 (90) | 92,365 (28,339) | 1,747 (139) | 111,954 (39,949) | - | - |
| 1 (1) | 175 (175) | 19 (5) | 1,567 (1,002) | 21 (7) | 2,030 (1,465) | - | - |
| - (-) | - (-) | 15 (15) | 397 (397) | 15 (15) | 397 (397) | - | - |
| - (-) | - (-) | - (-) | - (-) | - (-) | - (-) | - | - |
| - (-) | - (-) | 34 (2) | 3,991 (2,252) | 39 (2) | 4,221 (2,252) | - | - |
| - (-) | - (-) | 944 (24) | 22,628 (3,423) | 966 (26) | 24,843 (3,519) | - | - |
| 5 (1) | 601 (145) | 1,962 (37) | 81,132 (10,598) | 2,063 (44) | 87,599 (11,307) | 13 | 533 |
| 5 (5) | 2,341 (2,341) | 713 (8) | 30,092 (1,903) | 790 (20) | 39,434 (5,955) | - | - |
| 1 (1) | 527 (527) | 161 (5) | 6,911 (1,076) | 174 (7) | 8,435 (1,759) | - | - |
| - (-) | - (-) | 57 (10) | 3,219 (1,374) | 62 (12) | 3,759 (1,774) | - | - |
| 1 (1) | 225 (225) | 793 (8) | 32,564 (1,162) | 856 (12) | 35,340 (1,991) | - | - |
| - (-) | - (-) | 229 (8) | 11,993 (736) | 230 (9) | 12,193 (936) | - | - |
| 12 (2) | 474 (196) | 3,783 (133) | 175,536 (28,774) | 4,033 (147) | 186,761 (30,274) | - | - |
| - (-) | - (-) | - (-) | - (-) | - (-) | - (-) | - | - |
| 1 (1) | 101 (101) | 510 (29) | 24,892 (6,219) | 574 (43) | 30,651 (8,121) | - | - |
| - (-) | - (-) | 158 (8) | 7,247 (2,666) | 164 (9) | 7,742 (3,029) | - | - |
| - (-) | - (-) | 499 (8) | 26,132 (3,525) | 515 (12) | 28,058 (4,308) | - | - |
| - (-) | - (-) | 230 (54) | 18,549 (6,138) | 237 (59) | 19,523 (6,766) | - | - |
| - (-) | - (-) | 347 (23) | 25,959 (8,617) | 367 (25) | 27,105 (8,812) | - | - |
| 1 (1) | 416 (416) | 368 (4) | 23,248 (884) | 377 (6) | 24,448 (1,542) | - | - |
| 224 (60) | 34,662 (16,761) | 67,272 (2,167) | 2,941,634 (476,306) | 69,913 (2,514) | 3,170,324 (547,291) | 14 | 601 |

| 都道府県 | 合 計 | | | | | |
|------|---------------|--------------------|-----------------|---------------------|---------------------|-------------------|
| | 国・都道府県 | | 市 町 村 | | 国・地方公共団体のみが出資している主体 | |
| | 箇所数 | 台 数 | 箇所数 | 台 数 | 箇所数 | 台 数 |
| 北海道 | 44 (2) | 4,532 (924) | 127 (60) | 19,573 (15,884) | 27 (1) | 7,240 (5,941) |
| 青森県 | 15 (5) | 3,365 (2,805) | 43 (31) | 6,884 (6,467) | 2 (2) | 663 (663) |
| 岩手県 | 16 (2) | 867 (88) | 41 (27) | 7,174 (6,181) | - (-) | - (-) |
| 宮城県 | 18 (3) | 5,002 (579) | 45 (23) | 6,460 (4,399) | 11 (-) | 1,242 (-) |
| 秋田県 | 10 (5) | 3,351 (2,561) | 14 (11) | 2,770 (2,193) | - (-) | - (-) |
| 山形県 | 7 (2) | 813 (645) | 15 (14) | 4,260 (4,230) | 1 (-) | 32 (-) |
| 福島県 | 2 (2) | 350 (350) | 13 (13) | 1,985 (1,985) | - (-) | - (-) |
| 茨城県 | 12 (7) | 4,118 (2,603) | 36 (34) | 16,697 (16,314) | 4 (4) | 2,488 (2,488) |
| 栃木県 | 14 (8) | 2,272 (998) | 25 (24) | 1,995 (1,948) | 2 (-) | 15 (-) |
| 群馬県 | 3 (-) | 337 (-) | 32 (28) | 5,062 (4,324) | 4 (4) | 1,345 (1,345) |
| 埼玉県 | 13 (1) | 616 (144) | 54 (35) | 7,227 (6,369) | 2 (2) | 200 (200) |
| 千葉県 | 43 (5) | 9,357 (7,025) | 102 (66) | 19,863 (15,304) | 28 (5) | 8,519 (1,280) |
| 東京都 | 313 (59) | 31,580 (11,490) | 310 (85) | 20,989 (13,194) | 57 (7) | 11,187 (4,962) |
| 神奈川県 | 113 (32) | 8,554 (5,064) | 236 (130) | 31,230 (25,999) | 48 (14) | 5,125 (2,687) |
| 山梨県 | 5 (5) | 2,244 (2,244) | 7 (7) | 752 (752) | - (-) | - (-) |
| 長野県 | 5 (-) | 679 (-) | 82 (59) | 13,173 (8,661) | - (-) | - (-) |
| 新潟県 | 2 (2) | 1,336 (1,336) | 22 (21) | 3,037 (2,895) | - (-) | - (-) |
| 富山県 | 4 (3) | 519 (453) | 29 (26) | 4,980 (4,494) | - (-) | - (-) |
| 石川県 | 22 (7) | 3,891 (2,311) | 20 (9) | 2,014 (1,570) | 1 (-) | 47 (-) |
| 岐阜県 | 39 (2) | 1,460 (417) | 63 (41) | 6,755 (6,078) | 2 (-) | 27 (-) |
| 静岡県 | 27 (6) | 4,063 (2,300) | 100 (90) | 19,446 (18,693) | 3 (3) | 839 (839) |
| 愛知県 | 27 (16) | 4,685 (3,511) | 111 (105) | 35,345 (34,686) | 2 (2) | 1,162 (1,162) |
| 三重県 | 10 (2) | 870 (603) | 41 (27) | 6,733 (6,246) | 2 (-) | 32 (-) |
| 福井県 | 11 (4) | 2,496 (1,259) | 37 (28) | 4,721 (3,687) | 3 (3) | 297 (297) |
| 滋賀県 | 4 (4) | 1,256 (1,256) | 19 (19) | 3,119 (3,119) | - (-) | - (-) |
| 京都府 | 31 (2) | 1,649 (106) | 60 (33) | 6,830 (5,539) | 9 (9) | 2,923 (2,923) |
| 大阪府 | 17 (12) | 5,803 (5,479) | 81 (77) | 14,552 (14,117) | 2 (1) | 296 (208) |
| 兵庫県 | 63 (19) | 7,311 (4,947) | 234 (139) | 39,215 (36,662) | 43 (26) | 8,046 (7,385) |
| 奈良県 | 5 (5) | 1,269 (1,269) | 24 (24) | 3,704 (3,704) | 1 (1) | 80 (80) |
| 和歌山県 | 1 (1) | 602 (602) | 20 (20) | 3,465 (3,465) | - (-) | - (-) |
| 鳥取県 | - (-) | - (-) | 11 (11) | 1,838 (1,838) | 2 (2) | 534 (534) |
| 島根県 | 5 (3) | 931 (720) | 21 (17) | 2,473 (2,413) | - (-) | - (-) |
| 岡山県 | 14 (5) | 2,257 (780) | 37 (23) | 3,565 (2,821) | 1 (-) | 117 (-) |
| 広島県 | 56 (14) | 5,289 (3,387) | 87 (39) | 10,319 (6,919) | - (-) | - (-) |
| 山口県 | 17 (-) | 1,518 (-) | 82 (36) | 10,143 (6,433) | 4 (2) | 524 (462) |
| 徳島県 | 10 (2) | 1,218 (525) | 8 (5) | 811 (663) | - (-) | - (-) |
| 香川県 | 11 (10) | 2,260 (2,225) | 30 (28) | 5,373 (5,268) | 2 (2) | 483 (483) |
| 愛媛県 | 32 (-) | 1,194 (-) | 50 (26) | 3,831 (2,898) | 5 (-) | 79 (-) |
| 高知県 | - (-) | - (-) | 4 (3) | 809 (747) | - (-) | - (-) |
| 福岡県 | 61 (9) | 6,623 (3,833) | 152 (73) | 16,134 (11,525) | 102 (4) | 4,657 (1,994) |
| 佐賀県 | - (-) | - (-) | 16 (16) | 2,200 (2,200) | - (-) | - (-) |
| 長崎県 | 41 (9) | 3,772 (1,312) | 61 (37) | 8,023 (6,146) | 1 (1) | 50 (50) |
| 熊本県 | 4 (2) | 530 (467) | 15 (12) | 2,357 (2,288) | - (-) | - (-) |
| 大分県 | 10 (7) | 1,922 (1,230) | 37 (28) | 4,476 (4,025) | 1 (1) | 231 (231) |
| 宮崎県 | 4 (3) | 2,808 (2,523) | 14 (12) | 2,088 (1,910) | - (-) | - (-) |
| 鹿児島県 | 16 (10) | 2,646 (2,137) | 30 (17) | 4,410 (3,652) | 1 (1) | 103 (103) |
| 沖縄県 | 9 (7) | 1,875 (1,727) | 5 (3) | 684 (383) | 4 (1) | 195 (102) |
| 合 計 | 1,186 (304) | 150,090 (84,235) | 2,703 (1,692) | 399,544 (341,288) | 377 (98) | 58,778 (36,419) |

(平成29年3月末現在)

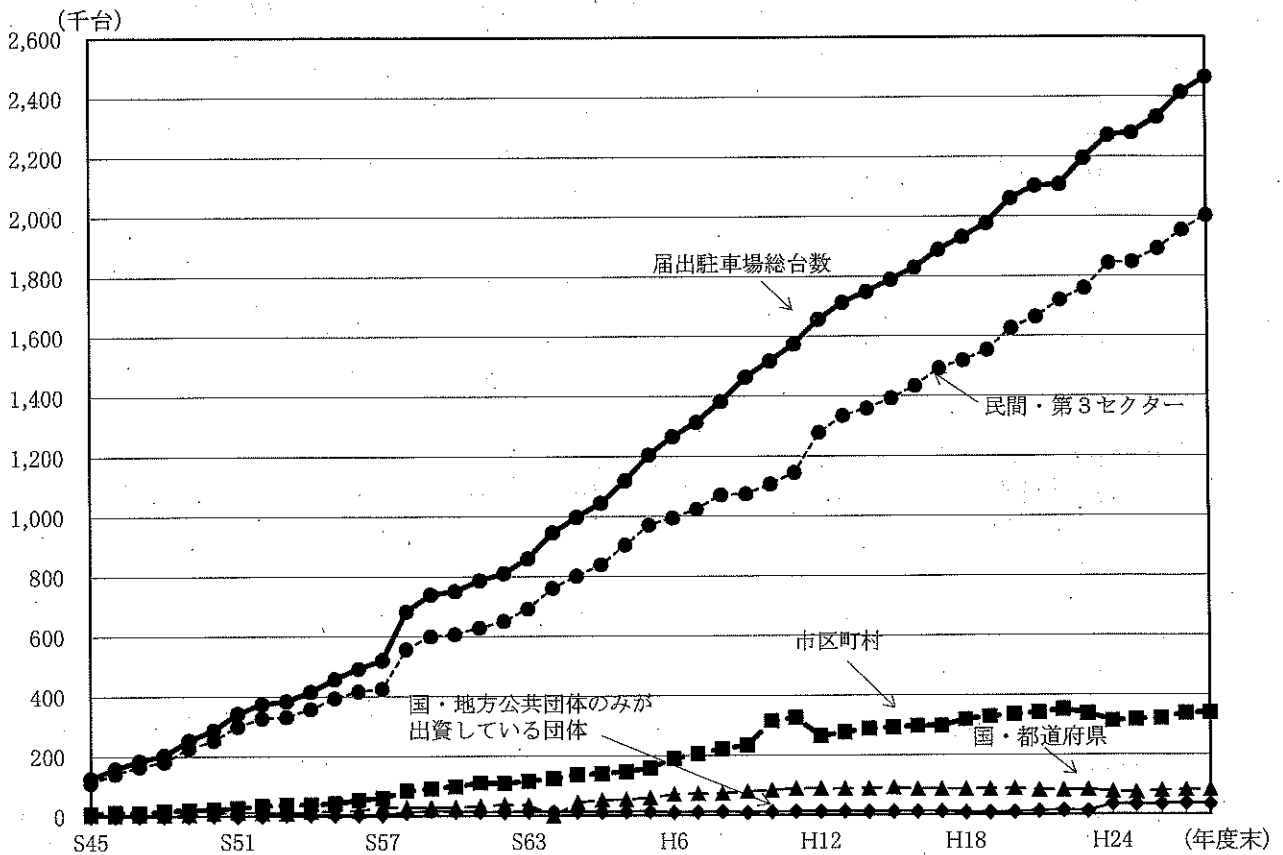
| 合 計 | | | | | |
|------------|------------------|------------------|------------------------|------------------|------------------------|
| 第3セクター | | 民間(第3セクターを除く) | | 計 | |
| 箇所数 | 台数 | 箇所数 | 台数 | 箇所数 | 台数 |
| 34 (21) | 11,083 (8,635) | 4,180 (482) | 278,790 (102,231) | 4,412 (566) | 321,218 (133,615) |
| 1 (1) | 147 (147) | 378 (67) | 29,277 (11,721) | 439 (106) | 40,336 (21,803) |
| - (-) | - (-) | 370 (74) | 28,854 (9,124) | 427 (103) | 36,895 (15,393) |
| 18 (17) | 2,157 (2,040) | 1,103 (206) | 98,498 (34,530) | 1,195 (249) | 113,359 (41,548) |
| - (-) | - (-) | 169 (56) | 16,015 (5,114) | 193 (72) | 22,136 (9,868) |
| 2 (2) | 522 (522) | 148 (49) | 14,134 (8,612) | 173 (67) | 19,761 (14,009) |
| 7 (7) | 563 (563) | 102 (102) | 14,247 (14,247) | 124 (124) | 17,145 (17,145) |
| 2 (2) | 1,113 (1,113) | 258 (138) | 38,789 (28,745) | 312 (185) | 63,205 (51,263) |
| 3 (3) | 1,040 (1,040) | 201 (71) | 19,956 (12,126) | 245 (106) | 25,278 (16,112) |
| 1 (1) | 1,000 (1,000) | 448 (57) | 41,496 (12,132) | 488 (90) | 49,240 (18,801) |
| 17 (12) | 2,694 (1,689) | 625 (353) | 102,987 (82,854) | 711 (403) | 113,724 (91,256) |
| 6 (3) | 1,058 (907) | 1,545 (569) | 245,767 (157,382) | 1,724 (648) | 284,564 (181,898) |
| 83 (26) | 11,217 (7,174) | 24,316 (1,408) | 850,891 (238,243) | 25,079 (1,585) | 925,864 (275,063) |
| 92 (59) | 19,893 (15,655) | 8,908 (717) | 466,319 (164,382) | 9,397 (952) | 531,121 (213,787) |
| - (-) | - (-) | 21 (21) | 3,097 (3,097) | 33 (33) | 6,093 (6,093) |
| 4 (3) | 225 (149) | 900 (116) | 85,421 (21,116) | 991 (178) | 99,498 (29,926) |
| - (-) | - (-) | 354 (105) | 30,039 (19,787) | 378 (128) | 34,412 (24,018) |
| 4 (4) | 944 (944) | 177 (55) | 17,789 (8,657) | 214 (88) | 24,232 (14,548) |
| 6 (5) | 1,286 (766) | 709 (59) | 42,622 (12,331) | 758 (80) | 49,860 (16,978) |
| 8 (-) | 166 (-) | 557 (96) | 38,695 (9,923) | 669 (139) | 47,103 (16,418) |
| 3 (3) | 778 (778) | 826 (285) | 69,712 (45,613) | 959 (387) | 94,838 (68,223) |
| 10 (10) | 3,562 (3,562) | 3,911 (633) | 319,016 (166,969) | 4,061 (766) | 363,770 (209,890) |
| 8 (7) | 1,735 (1,711) | 338 (57) | 17,861 (10,253) | 399 (93) | 27,231 (18,813) |
| - (-) | - (-) | 264 (28) | 25,580 (6,768) | 315 (63) | 33,094 (12,011) |
| 2 (2) | 1,142 (1,142) | 75 (75) | 11,970 (11,970) | 100 (100) | 17,487 (17,487) |
| 5 (3) | 2,489 (1,094) | 882 (179) | 71,328 (42,656) | 987 (226) | 85,219 (52,318) |
| 9 (7) | 1,804 (1,759) | 8,928 (1,402) | 450,310 (202,886) | 9,037 (1,499) | 472,765 (224,449) |
| 57 (34) | 12,594 (9,655) | 1,974 (543) | 165,956 (101,930) | 2,371 (761) | 233,122 (160,579) |
| 6 (6) | 2,191 (2,191) | 120 (106) | 22,994 (22,429) | 156 (142) | 30,238 (29,673) |
| - (-) | - (-) | 54 (54) | 11,618 (11,618) | 75 (75) | 15,685 (15,685) |
| 1 (1) | 704 (704) | 23 (23) | 6,087 (6,087) | 37 (37) | 9,163 (9,163) |
| 2 (2) | 292 (292) | 45 (13) | 5,661 (3,922) | 73 (35) | 9,357 (7,347) |
| 4 (4) | 755 (755) | 1,001 (81) | 31,598 (12,393) | 1,057 (113) | 38,292 (16,749) |
| 6 (2) | 917 (461) | 2,187 (262) | 117,238 (46,704) | 2,336 (317) | 133,763 (57,471) |
| 6 (6) | 2,948 (2,948) | 773 (68) | 39,112 (10,923) | 882 (112) | 54,245 (20,766) |
| 2 (2) | 698 (698) | 200 (44) | 12,183 (6,348) | 220 (53) | 14,910 (8,234) |
| 2 (2) | 1,051 (1,051) | 99 (52) | 9,386 (7,541) | 144 (94) | 18,553 (16,568) |
| 2 (2) | 298 (298) | 871 (86) | 45,189 (13,787) | 960 (114) | 50,591 (16,983) |
| - (-) | - (-) | 244 (23) | 14,731 (3,474) | 248 (26) | 15,540 (4,221) |
| 25 (15) | 3,712 (3,434) | 4,243 (593) | 263,585 (116,823) | 4,583 (694) | 294,711 (137,609) |
| - (-) | - (-) | 35 (35) | 5,805 (5,805) | 51 (51) | 8,005 (8,005) |
| 2 (2) | 161 (161) | 620 (139) | 48,019 (29,346) | 725 (188) | 60,025 (37,015) |
| - (-) | - (-) | 229 (79) | 23,893 (19,312) | 248 (93) | 26,780 (22,067) |
| 4 (4) | 1,169 (1,169) | 575 (84) | 36,821 (14,214) | 627 (124) | 44,619 (20,869) |
| - (-) | - (-) | 259 (83) | 25,496 (13,085) | 277 (98) | 30,392 (17,518) |
| - (-) | - (-) | 416 (92) | 40,120 (22,778) | 463 (120) | 47,279 (28,670) |
| 4 (4) | 1,063 (1,063) | 464 (100) | 35,230 (12,866) | 486 (115) | 39,047 (16,141) |
| 448 (284) | 95,171 (77,270) | 75,125 (10,020) | 4,390,182 (1,924,854) | 79,839 (12,398) | 5,093,765 (2,464,066) |

8. 設置主体別都市計画駐車場台数の推移

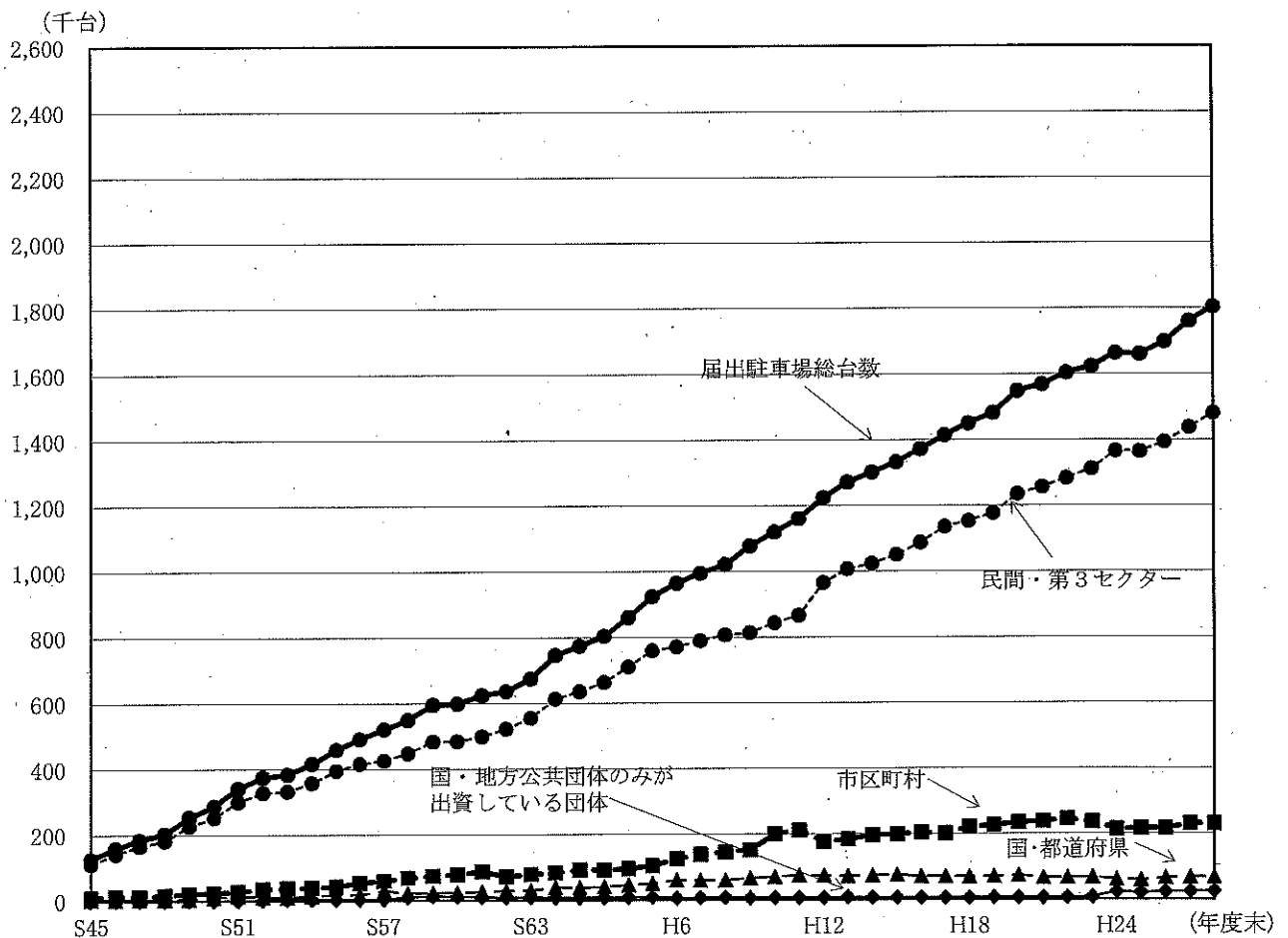


9. 設置主体別届出駐車場台数の推移

(1) 都市計画駐車場及び届出駐車場の附置義務分を含む場合



(2) 都市計画駐車場及び届出駐車場の附置義務分は含まない場合



10. 都市別駐車場整備状況

| 人口区分等 | 都道府県 | 都市名 | 人口(千人) | 附置義務 条例の有 無 | 駐車場整 備地区数 | 駐車場整 備地区面 積(ha) | 駐車場整 備計画数 | 都市計画駐車場 | | | |
|---|------|-------|--------|-------------------|--------------|-----------------------|--------------|---------|-------|--------|----------|
| | | | | | | | | 供用中のもの | | | |
| | | | | | | | | 箇 | 所 | 数 | 台 |
| 100 万 以 上 | 東京都 | 港区 | 9,339 | ◎ | 10 | 2,967 | 7 | 48 | (48) | 16,703 | (16,703) |
| | 神奈川県 | 横浜市 | 3,737 | ○☆ | 6 | 948 | 6 | 7 | (7) | 3,351 | (3,351) |
| | 大阪府 | 大阪市 | 2,692 | ○ | 3 | 2,553 | 3 | 10 | (10) | 4,284 | (4,284) |
| | 愛知県 | 名古屋市 | 2,306 | ○☆ | 3 | 1,919 | 3 | 14 | (14) | 4,857 | (4,857) |
| | 北海道 | 札幌市 | 1,958 | ○☆ | 1 | 383 | - | 2 | (1) | 596 | (366) |
| | 兵庫県 | 神戸市 | 1,537 | ○ | 3 | 904 | 3 | 13 | (13) | 3,820 | (3,820) |
| | 福岡県 | 福岡市 | 1,516 | ○☆ | 4 | 632 | 4 | 7 | (7) | 2,994 | (2,994) |
| | 神奈川県 | 川崎市 | 1,491 | ○☆ | 1 | 88 | - | 1 | (1) | 347 | (347) |
| | 東京都 | 京都市 | 1,469 | ○ | 2 | 484 | 2 | 4 | (4) | 1,017 | (1,017) |
| | 埼玉県 | さいたま市 | 1,282 | ○☆ | 2 | 164 | 2 | 2 | (2) | 601 | (601) |
| 100 万 ～ 50 万 | 広島県 | 広島市 | 1,193 | ○ | 1 | 1,013 | 1 | 6 | (6) | 2,280 | (2,280) |
| | 宮城県 | 仙台市 | 1,053 | ○☆ | 1 | 330 | - | 3 | (3) | 900 | (900) |
| | 合計 | 12都市 | 29,573 | - | 37 | 12,385 | 31 | 117 | (116) | 41,750 | (41,520) |
| | 千葉県 | 千葉市 | 973 | ○ | 1 | 262 | 1 | 1 | (1) | 200 | (200) |
| | 福岡県 | 北九州市 | 961 | ○ | 2 | 415 | 2 | 2 | (1) | 804 | (304) |
| | 大阪府 | 堺市 | 835 | ○ | 1 | 214 | 1 | - | - | - | - |
| | 静岡県 | 浜松市 | 806 | ○ | 1 | 145 | 1 | 3 | (3) | 1,344 | (1,344) |
| | 新潟県 | 新潟市 | 796 | ○ | 1 | 203 | 1 | 1 | (1) | 112 | (112) |
| | 熊本県 | 熊本市 | 733 | ○ | 1 | 144 | - | 1 | (1) | 625 | (625) |
| | 神奈川県 | 相模原市 | 716 | ○ | 3 | 207 | 1 | 6 | (6) | 2,550 | (2,550) |
| 50 万 ～ 40 万 | 岡山県 | 岡山市 | 708 | ○ | 1 | 396 | - | 6 | (6) | 1,091 | (1,091) |
| | 静岡県 | 静岡市 | 700 | ○ | 3 | 530 | 3 | 1 | (1) | 400 | (400) |
| | 千葉県 | 船橋市 | 628 | ○ | 2 | 224 | 2 | 1 | (1) | 563 | (563) |
| | 鹿児島県 | 鹿児島市 | 597 | ○ | 1 | 580 | 1 | 1 | (1) | 602 | (602) |
| | 埼玉県 | 川口市 | 596 | ○ | 1 | 87 | - | 2 | (2) | 412 | (412) |
| | 東京都 | 八王子市 | 563 | ◎ | 1 | 83 | 1 | 1 | (1) | 430 | (430) |
| | 兵庫県 | 姫路市 | 539 | ○ | 1 | 173 | 1 | 1 | (1) | 153 | (153) |
| | 栃木県 | 宇都宮市 | 519 | ○ | - | - | - | 2 | (1) | 515 | (115) |
| | 愛媛県 | 松山市 | 513 | ○ | 1 | 205 | 1 | 2 | (2) | 466 | (466) |
| | 合計 | 16都市 | 11,183 | - | 21 | 3,867 | 16 | 31 | (29) | 10,267 | (9,367) |
| 50 万 ～ 40 万 ～ 30 万 | 大阪府 | 東大阪市 | 493 | ○ | - | - | - | 1 | (1) | 170 | (170) |
| | 千葉県 | 松戸市 | 492 | ○ | 4 | 108 | 4 | 1 | (1) | 337 | (337) |
| | 千葉県 | 市川市 | 487 | ○ | 4 | 125 | 4 | - | (0) | - | (0) |
| | 兵庫県 | 西宮市 | 485 | ○ | 1 | 81 | 1 | 1 | (1) | 161 | (161) |
| | 岡山県 | 倉敷市 | 484 | ○ | - | - | - | 2 | 2 | 877 | 877 |
| | 大分県 | 大分市 | 478 | ○☆ | - | - | - | 1 | (1) | 231 | (231) |
| | 広島県 | 福山市 | 469 | ○ | 1 | 192 | - | 5 | (5) | 1,006 | (1,006) |
| | 石川県 | 金沢市 | 466 | ○☆ | 1 | 673 | 1 | 3 | (3) | 1,374 | (1,374) |
| | 兵庫県 | 尼崎市 | 463 | ○ | 1 | 85 | 1 | 1 | (1) | 295 | (295) |
| | 長崎県 | 長崎市 | 430 | ○☆ | 1 | 341 | 1 | 5 | (5) | 791 | (791) |
| | 東京都 | 町田市 | 429 | ◎ | 1 | 98 | 1 | 1 | (1) | 250 | (250) |
| | 神奈川県 | 藤沢市 | 428 | ○ | - | - | - | 2 | (2) | 188 | (188) |
| | 香川県 | 高松市 | 427 | ○☆ | 1 | 267 | - | 5 | (5) | 1,717 | (1,717) |
| | 愛知県 | 豊田市 | 423 | ○☆ | 1 | 92 | 1 | 3 | (3) | 1,179 | (1,179) |
| | 富山県 | 富山市 | 416 | ○ | 1 | 291 | 1 | 4 | (4) | 1,458 | (1,458) |
| | 岐阜県 | 岐阜市 | 412 | ○☆ | 1 | 363 | 1 | 1 | (1) | 145 | (145) |
| | 千葉県 | 柏市 | 410 | ○☆ | 1 | 78 | 1 | - | - | - | - |
| | 神奈川県 | 横須賀市 | 409 | ○ | 1 | 25 | - | 1 | (1) | 320 | (320) |
| 30 万 ～ 20 万 | 大阪府 | 枚方市 | 405 | ○ | - | - | - | - | - | - | - |
| | 宮城県 | 宮崎市 | 403 | ○ | 1 | 245 | 1 | 2 | (1) | 132 | (15) |
| | 合計 | 20都市 | 8,909 | - | 21 | 3,063 | 18 | 39 | (38) | 10,631 | (10,514) |

(平成29年3月末現在)

| 届出駐車場 | | 附置義務駐車施設 | | | | 路上駐車場 | | 合 計 | | | |
|-------|---------|----------|---------|-----------|-----------|-------|-----|--------|---------|-----------|-----------|
| 箇所数 | 台数 | 箇所数 | | 台数 | | 箇所数 | 台数 | 箇所数 | | 台数 | |
| 636 | 95,365 | 21,602 | (552) | 623,737 | (87,451) | - | - | 22,286 | (1,236) | 735,805 | (199,519) |
| 234 | 40,391 | 6,922 | (230) | 312,247 | (65,174) | - | - | 7,163 | (471) | 355,989 | (108,916) |
| 812 | 65,273 | 7,374 | (209) | 277,462 | (39,190) | - | - | 8,196 | (1,031) | 347,019 | (108,747) |
| 328 | 88,534 | 3,031 | (139) | 162,517 | (31,050) | - | - | 3,373 | (481) | 255,908 | (124,441) |
| 193 | 32,422 | 3,386 | (131) | 194,681 | (31,052) | - | - | 3,581 | (325) | 227,699 | (63,840) |
| 233 | 51,493 | 1,063 | (95) | 63,965 | (24,334) | - | - | 1,309 | (341) | 119,278 | (79,647) |
| 323 | 56,435 | 3,081 | (89) | 120,695 | (16,459) | - | - | 3,411 | (419) | 180,124 | (75,888) |
| 97 | 13,366 | 1,252 | (24) | 63,709 | (7,356) | - | - | 1,350 | (122) | 77,422 | (21,069) |
| 108 | 32,510 | 798 | (38) | 36,089 | (3,244) | - | - | 910 | (150) | 69,616 | (36,771) |
| 108 | 16,705 | 149 | (19) | 20,805 | (5,348) | - | - | 259 | (129) | 38,111 | (22,654) |
| 177 | 24,262 | 1,651 | (24) | 55,526 | (5,134) | 13 | 533 | 1,834 | (207) | 82,068 | (31,676) |
| 147 | 25,796 | 975 | (47) | 78,667 | (7,058) | - | - | 1,125 | (197) | 105,363 | (33,754) |
| 3,396 | 542,552 | 51,284 | (1,597) | 2,010,100 | (322,850) | 13 | 533 | 54,797 | (5,109) | 2,594,402 | (906,922) |
| 116 | 23,929 | 908 | (51) | 120,149 | (25,839) | - | - | 1,025 | (168) | 144,278 | (49,968) |
| 121 | 31,084 | 838 | (52) | 59,752 | (13,132) | - | - | 961 | (174) | 91,640 | (44,520) |
| 65 | 19,681 | 31 | (5) | 2,399 | (1,058) | - | - | 96 | (70) | 22,080 | (20,739) |
| 90 | 17,389 | 144 | (15) | 15,447 | (3,962) | - | - | 237 | (108) | 34,180 | (22,695) |
| 53 | 11,587 | 267 | (18) | 15,762 | (5,510) | - | - | 321 | (72) | 27,461 | (17,209) |
| 63 | 14,888 | 164 | (9) | 7,742 | (3,029) | - | - | 228 | (73) | 23,255 | (18,542) |
| 30 | 8,667 | 50 | (10) | 4,120 | (1,967) | - | - | 86 | (46) | 15,337 | (13,184) |
| 38 | 5,389 | 955 | (26) | 24,581 | (3,519) | - | - | 999 | (70) | 31,061 | (9,999) |
| 86 | 13,913 | 436 | (36) | 21,007 | (7,442) | - | - | 523 | (123) | 35,320 | (21,755) |
| 66 | 20,952 | 38 | (1) | 2,494 | (415) | - | - | 105 | (68) | 24,009 | (21,930) |
| 65 | 13,749 | 366 | (25) | 27,101 | (8,812) | - | - | 432 | (91) | 41,452 | (23,163) |
| 31 | 8,672 | - | - | - | - | - | - | 33 | (33) | 9,084 | (9,084) |
| 48 | 7,533 | 372 | (20) | 23,213 | (5,487) | - | - | 421 | (69) | 31,176 | (13,450) |
| 73 | 13,003 | 311 | (3) | 13,011 | (820) | - | - | 385 | (77) | 26,167 | (13,976) |
| 48 | 7,365 | 141 | (3) | 9,051 | (285) | - | - | 191 | (52) | 16,931 | (7,765) |
| 58 | 10,383 | 742 | (9) | 33,043 | (1,334) | - | - | 802 | (69) | 43,892 | (12,183) |
| 1,051 | 228,184 | 5,763 | (283) | 378,872 | (82,611) | - | - | 6,845 | (1,363) | 617,323 | (320,162) |
| 30 | 5,840 | 312 | (10) | 7,514 | (1,587) | - | - | 343 | (41) | 13,524 | (7,597) |
| 40 | 5,947 | 100 | (6) | 4,151 | (1,337) | - | - | 141 | (47) | 10,435 | (7,621) |
| 57 | 9,360 | - | - | - | - | - | - | 57 | (57) | 9,360 | (9,360) |
| 36 | 7,578 | 154 | (9) | 10,071 | (4,428) | - | - | 191 | (46) | 17,810 | (12,167) |
| 23 | 4,222 | - | - | - | - | - | - | 25 | (25) | 5,099 | (5,099) |
| 64 | 10,230 | 515 | (12) | 28,058 | (4,308) | - | - | 580 | (77) | 38,519 | (14,769) |
| 19 | 4,711 | 210 | (13) | 20,809 | (3,675) | - | - | 234 | (37) | 26,526 | (9,392) |
| 53 | 9,856 | 494 | (10) | 30,876 | (1,872) | - | - | 550 | (66) | 42,106 | (13,102) |
| 45 | 7,092 | 68 | (8) | 7,381 | (5,323) | - | - | 114 | (54) | 14,768 | (12,710) |
| 60 | 9,978 | 453 | (33) | 28,770 | (7,686) | - | - | 518 | (98) | 39,539 | (18,455) |
| 30 | 6,474 | 239 | (3) | 8,262 | (694) | - | - | 270 | (34) | 14,986 | (7,418) |
| 57 | 14,071 | - | (0) | - | (0) | - | - | 59 | (59) | 14,259 | (14,259) |
| 48 | 7,533 | 41 | 12 | 2,752 | 1,774 | - | - | 94 | (65) | 12,002 | (11,024) |
| 19 | 3,639 | 98 | (7) | 8,420 | (2,016) | - | - | 120 | (29) | 13,238 | (6,834) |
| 39 | 6,910 | 105 | (6) | 6,688 | (1,205) | - | - | 148 | (49) | 15,056 | (9,573) |
| 53 | 6,494 | 447 | (15) | 24,913 | (1,066) | - | - | 501 | (69) | 31,552 | (7,705) |
| 35 | 7,954 | 55 | (7) | 2,179 | (1,009) | - | - | 90 | (42) | 10,133 | (8,963) |
| 32 | 5,719 | 207 | (12) | 10,421 | (5,200) | - | - | 240 | (45) | 16,460 | (11,239) |
| 42 | 9,462 | - | - | - | - | - | - | 42 | (42) | 9,462 | (9,462) |
| 31 | 9,714 | 187 | (9) | 15,618 | (2,861) | - | - | 220 | (41) | 25,464 | (12,590) |
| 813 | 152,784 | 3,685 | (172) | 216,883 | (46,041) | - | - | 4,537 | (1,023) | 380,298 | (209,339) |

| 人口区分等 | 都道府県 | 都市名 | 人口(千人) | 附置義務条例の有無 | 駐車場整備地区数 | 駐車場整備地区面積(ha) | 駐車場整備計画数 | 都市計画駐車場 | | | | | |
|---------|------|------|--------|-----------|----------|---------------|----------|---------|------|--------|---------|-------|---|
| | | | | | | | | 供用中のもの | | | | | |
| | | | | | | | | 箇 | 所 | 数 | 台数 | | |
| 40万～30万 | 大阪府 | 豊中市 | 396 | | - | - | - | - | - | - | - | - | - |
| | 愛知県 | 一宮市 | 386 | ○ | 1 | 110 | 1 | 2 | (2) | 254 | (254) | | |
| | 愛知県 | 岡崎市 | 385 | ○ | 2 | 69 | - | 1 | (1) | 210 | (210) | | |
| | 長野県 | 長野市 | 380 | ○☆ | 1 | 30 | - | 4 | (3) | 778 | (726) | | |
| | 愛知県 | 豊橋市 | 377 | ○ | 1 | 145 | 1 | 6 | (6) | 1,447 | (1,447) | | |
| | 群馬県 | 高崎市 | 375 | ○ | 1 | 258 | 1 | 6 | (4) | 1,960 | (1,377) | | |
| | 奈良県 | 奈良市 | 370 | ○ | 1 | 20 | 1 | 2 | 2 | 355 | 355 | | |
| | 大阪府 | 吹田市 | 369 | | - | - | - | - | (0) | - | (0) | | |
| | 和歌山県 | 和歌山市 | 362 | ○ | 1 | 290 | - | 6 | (6) | 1,942 | (1,942) | | |
| | 30万 | 埼玉県 | 川越市 | 351 | ○☆ | - | - | - | 1 | 1 | 81 | 81 | |
| | | 大阪府 | 高槻市 | 351 | | - | - | - | - | (0) | - | (0) | |
| | | 埼玉県 | 所沢市 | 344 | | - | - | - | - | (0) | - | (0) | |
| | | 滋賀県 | 大津市 | 342 | | 6 | 387 | - | - | - | - | - | |
| | | 北海道 | 旭川市 | 341 | ○☆ | 1 | 255 | 1 | 1 | 1 | 242 | 242 | |
| | | 埼玉県 | 越谷市 | 339 | | - | - | - | - | (0) | - | (0) | |
| | | 群馬県 | 前橋市 | 338 | ○ | 1 | 181 | - | 1 | 1 | 310 | 310 | |
| | | 福島県 | 郡山市 | 335 | | 1 | 67 | - | 1 | (1) | 530 | (530) | |
| | | 高知県 | 高知市 | 332 | ○ | 1 | - | - | 2 | (2) | 547 | (547) | |
| | | 福島県 | いわき市 | 328 | | - | - | - | - | - | - | - | |
| | | 沖縄県 | 那覇市 | 323 | ○ | - | - | - | - | - | - | - | |
| | | 愛知県 | 春日井市 | 311 | ○☆ | 1 | 38 | 1 | 1 | 1 | 135 | 135 | |
| | 三重県 | 四日市市 | 311 | ○ | 1 | 150 | 1 | 5 | (5) | 901 | (901) | | |
| | 秋田県 | 秋田市 | 310 | ○ | - | - | - | - | (0) | - | (0) | | |
| | 福岡県 | 久留米市 | 306 | ○ | 1 | 203 | - | 3 | (3) | 446 | (446) | | |
| | 合計 | 24都市 | 8,362 | - | 21 | 2,203 | 7 | 42 | (39) | 10,138 | (9,503) | | |
| 30万～20万 | 兵庫県 | 明石市 | 299 | ○ | - | - | - | 1 | (0) | 348 | (0) | | |
| | 岩手県 | 盛岡市 | 292 | ○ | 1 | 238 | 1 | 2 | 2 | 115 | 115 | | |
| | 福島県 | 福島市 | 291 | | - | - | - | - | (0) | - | (0) | | |
| | 青森県 | 青森市 | 288 | ○ | 1 | 230 | - | 5 | 5 | 1,296 | 1,296 | | |
| | 千葉県 | 市原市 | 280 | | 1 | 41 | - | 1 | (1) | 156 | (156) | | |
| | 三重県 | 津市 | 280 | ○ | - | - | - | 2 | (2) | 370 | (370) | | |
| | 大阪府 | 茨木市 | 280 | ○ | - | - | - | 2 | (2) | 470 | (470) | | |
| | 新潟県 | 長岡市 | 274 | | - | - | - | 1 | (1) | 163 | (163) | | |
| | 茨城県 | 水戸市 | 270 | ○☆ | 2 | 352 | 2 | 3 | (3) | 700 | (700) | | |
| | 大阪府 | 八尾市 | 268 | | - | - | - | - | (0) | - | (0) | | |
| | 兵庫県 | 加古川市 | 268 | | - | - | - | - | - | - | (0) | | |
| | 山口県 | 下関市 | 268 | ○ | 1 | 150 | 1 | 3 | (3) | 938 | (938) | | |
| | 福井県 | 福井市 | 266 | ○ | 1 | 225 | 1 | 3 | (2) | 682 | (366) | | |
| | 北海道 | 函館市 | 264 | ○ | 1 | 80 | - | 2 | 1 | 103 | 36 | | |
| | 東京都 | 府中市 | 258 | ◎ | - | - | - | - | - | - | - | | |
| | 神奈川県 | 平塚市 | 257 | | 1 | 81 | - | - | - | - | - | | |
| | 静岡県 | 富士市 | 255 | | - | - | - | - | (0) | - | (0) | | |
| | 徳島県 | 徳島市 | 255 | ○ | 1 | 88 | - | 3 | (3) | 727 | (727) | | |
| | 長崎県 | 佐世保市 | 254 | ○☆ | 1 | 176 | 1 | 4 | (2) | 654 | (359) | | |
| | 山形県 | 山形市 | 248 | ○ | 1 | 229 | - | 8 | (8) | 2,508 | (2,508) | | |
| | 埼玉県 | 草加市 | 247 | | - | - | - | 1 | 1 | 239 | 239 | | |
| | 長野県 | 松本市 | 240 | | 1 | 114 | - | 4 | (4) | 1,065 | (1,065) | | |
| | 神奈川県 | 茅ヶ崎市 | 239 | | - | - | - | - | - | - | - | | |
| | 大阪府 | 寝屋川市 | 237 | | - | - | - | - | - | - | - | | |
| 埼玉県 | 春日部市 | 236 | | - | - | - | - | (0) | - | (0) | | | |

| 届出駐車場 | | 附置義務駐車施設 | | 路上駐車場 | | 合 計 | |
|-------|---------|-------------|------------------|-------|----|-------------|-------------------|
| 箇所数 | 台数 | 箇所数 | 台数 | 箇所数 | 台数 | 箇所数 | 台数 |
| 31 | 9,287 | - | - | - | - | 31 (31) | 9,287 (9,287) |
| 12 | 1,510 | 101 (5) | 5,035 (1,087) | - | - | 115 (19) | 6,799 (2,851) |
| 15 | 4,120 | 27 (3) | 2,352 (736) | - | - | 43 (19) | 6,682 (5,066) |
| 19 | 3,281 | 577 (12) | 45,748 (3,032) | - | - | 600 (34) | 49,807 (7,039) |
| 18 | 3,408 | 36 (4) | 2,626 (570) | - | - | 60 (28) | 7,481 (5,425) |
| 31 | 7,735 | 96 (9) | 10,547 (3,627) | - | - | 133 (44) | 20,242 (12,739) |
| 73 | 16,198 | 15 4 | 1,117 634 | - | - | 90 (79) | 17,670 (17,187) |
| 42 | 14,051 | - (0) | - (0) | - | - | 42 (42) | 14,051 (14,051) |
| 35 | 12,143 | 15 (15) | 397 (397) | - | - | 56 (56) | 14,482 (14,482) |
| 16 | 2,564 | 114 1 | 4,761 127 | - | - | 131 (18) | 7,406 (2,772) |
| 19 | 4,925 | - (0) | - (0) | - | - | 19 (19) | 4,925 (4,925) |
| 28 | 7,205 | - (0) | - (0) | - | - | 28 (28) | 7,205 (7,205) |
| 43 | 7,362 | - | - | - | - | 43 (43) | 7,362 (7,362) |
| 27 | 3,452 | 257 20 | 12,044 3,840 | - | - | 285 (48) | 15,738 (7,534) |
| 30 | 13,778 | - (0) | - (0) | - | - | 30 (30) | 13,778 (13,778) |
| 14 | 1,958 | 310 1 | 23,068 132 | - | - | 325 (16) | 25,336 (2,400) |
| 18 | 4,183 | - | - | - | - | 19 (19) | 4,713 (4,713) |
| 13 | 1,848 | 230 (9) | 12,193 (936) | - | - | 245 (24) | 14,588 (3,331) |
| 11 | 1,608 | - | - | - | - | 11 (11) | 1,608 (1,608) |
| 101 | 12,492 | 377 (6) | 24,448 (1,542) | - | - | 478 (107) | 36,940 (14,034) |
| 11 | 3,863 | 17 (4) | 1,869 (575) | - | - | 29 (16) | 5,867 (4,573) |
| 6 | 1,000 | 211 (5) | 5,459 (2,286) | - | - | 222 (16) | 7,360 (4,187) |
| 32 | 5,096 | 124 (3) | 13,524 (1,256) | - | - | 156 (35) | 18,620 (6,352) |
| 21 | 3,610 | 88 (5) | 4,867 (641) | - | - | 112 (29) | 8,923 (4,697) |
| 666 | 146,677 | 2,595 (106) | 170,055 (21,418) | - | - | 3,303 (811) | 326,870 (177,598) |
| 27 | 4,136 | 47 (3) | 8,956 (1,001) | - | - | 75 (30) | 13,440 (5,137) |
| 32 | 4,481 | 324 (13) | 23,513 (2,474) | - | - | 358 (47) | 28,109 (7,070) |
| 67 | 7,212 | - (0) | - (0) | - | - | 67 (67) | 7,212 (7,212) |
| 19 | 4,903 | 187 12 | 12,896 2,095 | 1 | 68 | 211 (36) | 19,095 (8,294) |
| 13 | 1,755 | - (0) | - (0) | - | - | 14 (14) | 1,911 (1,911) |
| 15 | 2,132 | 92 2 | 5,776 908 | - | - | 109 (19) | 8,278 (3,410) |
| 29 | 3,836 | 29 - | 585 - | - | - | 60 (31) | 4,891 (4,306) |
| 16 | 1,996 | - | - | - | - | 17 (17) | 2,159 (2,159) |
| 34 | 5,469 | 128 (10) | 12,875 (2,540) | - | - | 165 (47) | 19,044 (8,709) |
| 17 | 4,539 | - (0) | - (0) | - | - | 17 (17) | 4,539 (4,539) |
| 24 | 4,895 | - | - | - | - | 24 (24) | 4,895 (4,895) |
| 19 | 2,418 | 328 (10) | 21,567 (3,691) | - | - | 350 (32) | 24,923 (7,047) |
| 20 | 4,604 | 148 (8) | 11,299 (1,256) | - | - | 171 (30) | 16,585 (6,226) |
| 36 | 6,671 | 175 (5) | 5,653 (824) | - | - | 213 (42) | 12,427 (7,531) |
| 12 | 3,223 | 198 2 | 23,757 471 | - | - | 210 (14) | 26,980 (3,694) |
| 11 | 6,266 | - | - | - | - | 11 (11) | 6,266 (6,266) |
| 16 | 1,783 | - (0) | - (0) | - | - | 16 (16) | 1,783 (1,783) |
| 26 | 2,600 | 174 (7) | 8,435 (1,759) | - | - | 203 (36) | 11,762 (5,086) |
| 46 | 12,620 | 121 (10) | 1,881 (435) | - | - | 171 (58) | 15,155 (13,414) |
| 11 | 2,338 | 106 (9) | 5,051 (1,614) | - | - | 125 (28) | 9,897 (6,460) |
| 8 | 1,168 | 47 2 | 2,474 535 | - | - | 56 (11) | 3,881 (1,942) |
| 25 | 4,152 | - | - | - | - | 29 (29) | 5,217 (5,217) |
| 16 | 3,981 | - | - | - | - | 16 (16) | 3,981 (3,981) |
| 16 | 1,263 | - | - | - | - | 16 (16) | 1,263 (1,263) |
| 16 | 4,200 | - (0) | - (0) | - | - | 16 (16) | 4,200 (4,200) |

| 人口 区分 等 | 都道府県 | 都市名 | 人口 (千人) | 附置義務 条例の有 無 | 駐車場整 備地区数 | 駐車場整 備地区面 積(ha) | 駐車場整 備計画数 | 都市計画駐車場 | | | | | |
|-------------------------|------|-------|------------|-------------------|--------------|-----------------------|--------------|---------|--------|----------|---------|---|---|
| | | | | | | | | 供用中のもの | | | | | |
| | | | | | | | | 箇 | 所 | 数 | 台 | 数 | |
| 30 万 ～ 20 万 | 神奈川県 | 大和市 | 235 | ○ | 1 | 85 | 1 | - | - | - | - | - | - |
| | 佐賀県 | 佐賀市 | 235 | | - | - | - | - | - | - | - | - | - |
| | 兵庫県 | 宝塚市 | 234 | | - | - | - | - | - | - | - | - | - |
| | 青森県 | 八戸市 | 233 | ○☆ | - | - | - | 1 | (1) | 444 | (444) | - | - |
| | 東京都 | 調布市 | 231 | ◎ | - | - | - | - | - | - | - | - | - |
| | 広島県 | 呉市 | 230 | ○☆ | 1 | 115 | 1 | 2 | 2 | 836 | 836 | - | - |
| | 埼玉県 | 上尾市 | 228 | | - | - | - | - | (0) | - | (0) | - | - |
| | 群馬県 | 太田市 | 224 | | - | - | - | - | (0) | - | (0) | - | - |
| | 神奈川県 | 厚木市 | 224 | ○ | 1 | 55 | - | 1 | 1 | 500 | 500 | - | - |
| | 茨城県 | つくば市 | 223 | ○ | 1 | 87 | - | 5 | 5 | 3,214 | 3,214 | - | - |
| | 群馬県 | 伊勢崎市 | 211 | | - | - | - | - | (0) | - | (0) | - | - |
| | 島根県 | 松江市 | 204 | ○☆ | 1 | 305 | 1 | 2 | 2 | 258 | 258 | - | - |
| | 兵庫県 | 伊丹市 | 202 | ○ | 1 | 61 | 1 | 1 | (0) | 190 | (0) | - | - |
| | 埼玉県 | 熊谷市 | 200 | ○☆ | 1 | 119 | 1 | 1 | (1) | 305 | (305) | - | - |
| 東京都 | 西東京市 | 200 | ◎ | - | - | - | - | - | - | - | - | - | |
| 合計 | 40都市 | 9,928 | - | 20 | 2,830 | 11 | 58 | (52) | 16,281 | (15,065) | - | - | |
| 20 万 未 満 | 静岡県 | 沼津市 | 198 | ○ | - | - | - | - | - | - | - | - | - |
| | 大阪府 | 岸和田市 | 197 | ○ | - | - | - | 1 | (1) | 160 | (160) | - | - |
| | 千葉県 | 八千代市 | 196 | | 2 | 50 | - | - | - | - | - | - | - |
| | 神奈川県 | 小田原市 | 193 | ○☆ | 1 | 64 | 1 | 1 | (1) | 372 | (372) | - | - |
| | 山口県 | 山口市 | 193 | ○ | 1 | 265 | - | 1 | (1) | 350 | (350) | - | - |
| | 山梨県 | 甲府市 | 192 | | - | - | - | - | (0) | - | (0) | - | - |
| | 東京都 | 小平市 | 190 | ◎ | - | - | - | - | - | - | - | - | - |
| | 鳥取県 | 鳥取市 | 190 | | - | - | - | 1 | (1) | 136 | (136) | - | - |
| | 愛知県 | 安城市 | 187 | ○ | 3 | 160 | 3 | 2 | 2 | 502 | 502 | - | - |
| | 東京都 | 三鷹市 | 186 | ◎ | - | - | - | - | (0) | - | (0) | - | - |
| | 東京都 | 日野市 | 184 | ◎ | - | - | - | - | - | - | - | - | - |
| | 東京都 | 立川市 | 182 | ◎ | 1 | 97 | 1 | - | - | - | - | - | - |
| | 青森県 | 弘前市 | 174 | ○ | 1 | 132 | - | - | - | - | - | - | - |
| | 北海道 | 釧路市 | 173 | ○☆ | 1 | 109 | 1 | 2 | 2 | 711 | 711 | - | - |
| | 神奈川県 | 鎌倉市 | 172 | ○ | - | - | - | 1 | (1) | 200 | (200) | - | - |
| | 富山県 | 高岡市 | 170 | ○ | 1 | 33 | 1 | 3 | (3) | 1,276 | (1,276) | - | - |
| | 北海道 | 帯広市 | 168 | ○☆ | 1 | 127 | 1 | 1 | 1 | 200 | 200 | - | - |
| | 山口県 | 宇部市 | 167 | ○ | 1 | 100 | - | 2 | (2) | 264 | (264) | - | - |
| | 宮崎県 | 都城市 | 166 | ○ | 1 | 147 | - | 2 | (2) | 532 | (532) | - | - |
| | 岐阜県 | 大垣市 | 163 | ○ | 1 | 55 | 1 | 3 | (3) | 681 | (681) | - | - |
| | 愛媛県 | 今治市 | 162 | ○ | 1 | 187 | 1 | - | (0) | - | (0) | - | - |
| | 長野県 | 上田市 | 159 | ○ | - | - | - | - | - | - | - | - | - |
| | 愛知県 | 小牧市 | 153 | ○ | 1 | 45 | 1 | 1 | 1 | 201 | 201 | - | - |
| | 東京都 | 東村山市 | 151 | ◎ | - | - | - | - | (0) | - | (0) | - | - |
| | 愛知県 | 刈谷市 | 150 | | 1 | 33 | - | 2 | (2) | 987 | (987) | - | - |
| | 埼玉県 | 入間市 | 149 | | - | - | - | 1 | 1 | 215 | 215 | - | - |
| | 東京都 | 多摩市 | 149 | ◎ | - | - | - | - | (0) | - | (0) | - | - |
| | 鳥取県 | 米子市 | 148 | | 1 | 116 | 1 | 2 | (2) | 316 | (316) | - | - |
| | 静岡県 | 藤枝市 | 146 | | - | - | - | 1 | (1) | 114 | (114) | - | - |
| | 山口県 | 周南市 | 146 | ○ | 1 | 197 | 1 | 1 | 1 | 120 | 120 | - | - |
| 東京都 | 武蔵野市 | 145 | ◎ | - | - | - | - | (0) | - | (0) | - | - | |
| 三重県 | 桑名市 | 143 | | - | - | - | 2 | (2) | 483 | (483) | - | - | |
| 静岡県 | 焼津市 | 141 | | - | - | - | 2 | (2) | 91 | (91) | - | - | |
| 茨城県 | 土浦市 | 140 | | 1 | 112 | - | 1 | 1 | 1,155 | 1,155 | - | - | |

| 屈出駐車場 | | 附置義務駐車施設 | | | | 路上駐車場 | | 合 計 | | | |
|-------|---------|----------|-------|---------|----------|-------|-----|-------|---------|---------|-----------|
| 箇 所 数 | 台 数 | 箇 所 数 | 台 数 | 箇 所 数 | 台 数 | 箇 所 数 | 台 数 | 箇 所 数 | 台 数 | 箇 所 数 | 台 数 |
| 19 | 7,249 | 80 | - | 1,064 | - | - | - | 99 | (19) | 8,313 | (7,249) |
| 29 | 4,222 | - | (0) | - | (0) | - | - | 29 | (29) | 4,222 | (4,222) |
| 52 | 9,596 | - | - | - | - | - | - | 52 | (52) | 9,596 | (9,596) |
| 23 | 3,513 | 122 | (5) | 5,170 | (987) | - | - | 146 | (29) | 9,127 | (4,944) |
| 30 | 5,221 | 101 | 4 | 3,760 | 878 | - | - | 131 | (34) | 8,981 | (6,099) |
| 18 | 1,886 | 202 | (6) | 11,264 | (2,236) | - | - | 222 | (26) | 13,986 | (4,958) |
| 5 | 2,371 | - | (0) | - | (0) | - | - | 5 | (5) | 2,371 | (2,371) |
| 7 | 1,376 | - | (0) | - | (0) | - | - | 7 | (7) | 1,376 | (1,376) |
| 22 | 2,771 | 36 | 4 | 2,175 | 838 | - | - | 59 | (27) | 5,446 | (4,109) |
| 30 | 11,197 | 8 | 8 | 4,225 | 4,225 | - | - | 43 | (43) | 18,636 | (18,636) |
| 2 | 251 | - | (0) | - | (0) | - | - | 2 | (2) | 251 | (251) |
| 18 | 3,643 | 39 | (2) | 4,221 | (2,252) | - | - | 59 | (22) | 8,122 | (6,153) |
| 19 | 1,873 | 61 | (7) | 2,488 | (542) | - | - | 81 | (26) | 4,551 | (2,415) |
| 9 | 2,640 | 22 | (2) | 694 | (256) | - | - | - | - | - | - |
| 6 | 332 | 62 | (3) | 1,851 | (467) | - | - | 68 | (9) | 2,183 | (799) |
| 860 | 160,782 | 2,837 | (134) | 181,630 | (32,284) | 1 | 68 | 3,723 | (1,034) | 355,054 | (204,930) |
| 27 | 4,149 | 52 | (9) | 4,532 | (2,967) | - | - | 79 | (36) | 8,681 | (7,116) |
| 14 | 5,431 | 3 | (2) | 341 | (205) | - | - | 18 | (17) | 5,932 | (5,796) |
| 15 | 4,350 | - | - | - | - | - | - | 15 | (15) | 4,350 | (4,350) |
| 11 | 1,312 | 56 | (2) | 2,594 | (109) | - | - | 68 | (14) | 4,278 | (1,793) |
| 17 | 2,438 | 81 | (3) | 4,031 | (666) | - | - | 99 | (21) | 6,819 | (3,454) |
| 22 | 3,824 | - | (0) | - | (0) | - | - | 22 | (22) | 3,824 | (3,824) |
| 2 | 96 | 54 | - | 7,049 | - | - | - | 56 | (2) | 7,145 | (96) |
| 17 | 4,730 | - | - | - | - | - | - | 18 | (18) | 4,866 | (4,866) |
| 15 | 2,078 | 119 | 2 | 6,485 | 898 | - | - | 136 | (19) | 9,065 | (3,478) |
| 6 | 733 | 107 | 1 | 4,766 | 108 | - | - | 113 | (7) | 5,499 | (841) |
| 9 | 2,022 | 57 | (1) | 4,625 | (197) | - | - | 66 | (10) | 6,647 | (2,219) |
| 26 | 8,088 | 223 | (14) | 13,049 | (6,434) | - | - | 249 | (40) | 21,137 | (14,522) |
| 18 | 4,140 | 42 | (1) | 3,963 | (414) | - | - | 60 | (19) | 8,103 | (4,554) |
| 7 | 1,522 | 103 | (3) | 6,353 | (273) | - | - | 112 | (12) | 8,586 | (2,506) |
| 28 | 3,031 | 124 | - | 1,648 | - | - | - | 153 | (29) | 4,879 | (3,231) |
| 18 | 1,839 | 27 | (1) | 4,161 | (60) | - | - | 48 | (22) | 7,276 | (3,175) |
| 15 | 1,646 | 45 | (0) | 3,155 | (0) | - | - | 61 | (16) | 5,001 | (1,846) |
| 16 | 1,905 | 99 | (1) | 3,070 | (138) | - | - | 117 | (19) | 5,239 | (2,307) |
| 1 | 72 | 50 | (50) | 3,905 | (3,905) | - | - | 53 | (53) | 4,509 | (4,509) |
| 7 | 1,054 | 10 | 1 | 380 | 85 | - | - | 20 | (11) | 2,115 | (1,820) |
| 13 | 1,699 | 86 | (3) | 1,839 | (657) | - | - | 99 | (16) | 3,538 | (2,356) |
| 12 | 1,308 | 28 | (1) | 4,192 | (75) | - | - | 40 | (13) | 5,500 | (1,383) |
| 2 | 180 | 27 | (2) | 1,605 | (677) | - | - | 30 | (5) | 1,986 | (1,058) |
| 5 | 868 | 80 | (0) | 2,545 | (0) | - | - | 85 | (5) | 3,413 | (868) |
| 9 | 2,027 | - | (0) | - | (0) | - | - | 11 | (11) | 3,014 | (3,014) |
| 7 | 2,749 | - | - | - | - | - | - | 8 | (8) | 2,964 | (2,964) |
| 19 | 5,663 | 133 | 3 | 4,880 | 1,485 | - | - | 152 | (22) | 10,543 | (7,148) |
| 12 | 3,378 | - | - | - | - | - | - | 14 | (14) | 3,694 | (3,694) |
| 13 | 2,446 | - | - | - | - | - | - | 14 | (14) | 2,560 | (2,560) |
| 8 | 1,245 | 147 | (3) | 5,694 | (796) | - | - | 156 | (12) | 7,059 | (2,161) |
| 16 | 1,322 | 83 | (9) | 4,794 | (1,483) | - | - | 99 | (25) | 6,116 | (2,805) |
| 10 | 1,854 | - | - | - | - | - | - | 12 | (12) | 2,337 | (2,337) |
| 3 | 296 | - | - | - | - | - | - | 5 | (5) | 387 | (387) |
| 12 | 1,930 | - | (0) | - | (0) | - | - | 13 | (13) | 3,085 | (3,085) |

| 人口区分等 | 都道府県 | 都市名 | 人口(千人) | 附置義務条例の有無 | 駐車場整備地区数 | 駐車場整備地区面積(ha) | 駐車場整備計画数 | 都市計画駐車場 | | | |
|-------|-------|-------|--------|-----------|----------|---------------|----------|---------|-----|-------|-------|
| | | | | | | | | 供用中のもの | | | |
| | | | | | | | | 箇所数 | 台数 | 箇所数 | 台数 |
| 20万未満 | 広島県 | 尾道市 | 140 | | - | - | - | 3 | (3) | 462 | (462) |
| | 長崎県 | 諫早市 | 138 | | - | - | - | 1 | (1) | 256 | (256) |
| | 東京都 | 青梅市 | 136 | ◎ | - | - | - | - | (0) | - | (0) |
| | 千葉県 | 木更津市 | 135 | ○ | 1 | 159 | - | 1 | (1) | 435 | (435) |
| | 山口県 | 岩国市 | 135 | ○☆ | 1 | 60 | 1 | 1 | (1) | 164 | (164) |
| | 滋賀県 | 草津市 | 132 | | 1 | 66 | - | 1 | 1 | 228 | 228 |
| | 神奈川県 | 海老名市 | 130 | | - | - | - | 1 | (1) | 200 | (200) |
| | 愛知県 | 瀬戸市 | 130 | ○☆ | 1 | 31 | 1 | - | (0) | - | (0) |
| | 山形県 | 鶴岡市 | 129 | | - | - | - | 1 | 1 | 768 | 768 |
| | 三重県 | 伊勢市 | 128 | ○ | - | - | - | - | (0) | - | (0) |
| | 東京都 | 国分寺市 | 122 | ◎ | - | - | - | - | (0) | - | (0) |
| | 奈良県 | 生駒市 | 121 | ○ | 1 | 17 | 1 | 3 | (3) | 397 | (397) |
| | 愛媛県 | 新居浜市 | 121 | | - | - | - | 1 | 1 | 40 | 40 |
| | 北海道 | 小樽市 | 120 | ○ | 1 | 71 | - | 2 | (1) | 220 | (147) |
| | 岩手県 | 一関市 | 120 | ○ | 1 | 89 | - | 2 | 2 | 161 | 161 |
| | 東京都 | 小金井市 | 120 | ◎ | - | - | - | - | (0) | - | (0) |
| | 愛知県 | 半田市 | 119 | | 1 | 48 | 1 | 1 | (1) | 263 | (263) |
| | 静岡県 | 掛川市 | 118 | ○ | - | - | - | 4 | 4 | 439 | 439 |
| | 東京都 | 東久留米市 | 117 | ◎ | - | - | - | - | (0) | - | (0) |
| | 福岡県 | 大牟田市 | 117 | ○ | - | - | - | - | (0) | - | (0) |
| | 山口県 | 防府市 | 116 | ○ | 1 | 113 | 1 | - | (0) | - | (0) |
| | 群馬県 | 桐生市 | 115 | | - | - | - | 1 | 1 | 23 | 23 |
| | 東京都 | 昭島市 | 113 | ◎ | - | - | - | - | (0) | - | (0) |
| | 兵庫県 | 三田市 | 113 | ○☆ | - | - | - | 1 | 1 | 281 | 281 |
| | 岐阜県 | 多治見市 | 112 | ○☆ | 1 | 220 | 1 | 1 | (1) | 316 | (316) |
| | 香川県 | 丸亀市 | 110 | ○ | 1 | 45 | - | 4 | 4 | 1,037 | 1,037 |
| | 茨城県 | 取手市 | 108 | ○☆ | 1 | 49 | - | - | (0) | - | (0) |
| | 山形県 | 酒田市 | 105 | | - | - | - | 1 | 1 | 99 | (99) |
| | 茨城県 | 筑西市 | 104 | ○ | 1 | 26 | - | 1 | 1 | 605 | 605 |
| | 岡山県 | 津山市 | 104 | ○ | 2 | 97 | 2 | 2 | (2) | 248 | (248) |
| | 長野県 | 飯田市 | 103 | ○ | - | - | - | 2 | (2) | 237 | (237) |
| | 大阪府 | 泉佐野市 | 101 | ○ | - | - | - | - | (0) | - | (0) |
| | 神奈川県 | 伊勢原市 | 100 | ○ | - | - | - | - | (0) | - | (0) |
| | 新潟県 | 新発田市 | 99 | | - | - | - | - | - | - | - |
| | 長野県 | 千曲市 | 99 | ○ | - | - | - | 1 | 1 | 86 | 86 |
| 兵庫県 | 芦屋市 | 97 | ○ | - | - | - | - | - | - | - | |
| 広島県 | 三原市 | 96 | | - | - | - | 2 | 2 | 503 | 503 | |
| 岩手県 | 北上市 | 93 | ○ | 1 | 90 | - | 1 | 1 | 248 | 248 | |
| 千葉県 | 茂原市 | 90 | ○ | 1 | 76 | 1 | 1 | 1 | 257 | 257 | |
| 岐阜県 | 高山市 | 90 | ○☆ | 1 | 129 | 1 | 3 | (3) | 289 | (289) | |
| 東京都 | 稲城市 | 89 | ◎ | - | - | - | - | (0) | - | (0) | |
| 愛媛県 | 四国中央市 | 89 | ○ | 1 | 46 | - | 2 | (2) | 103 | (103) | |
| 千葉県 | 君津市 | 87 | ○ | 1 | 93 | 1 | 1 | (1) | 250 | (250) | |
| 北海道 | 室蘭市 | 86 | | - | - | - | 1 | (1) | 96 | (96) | |
| 東京都 | 東大和市 | 86 | ◎ | - | - | - | - | (0) | - | (0) | |
| 大阪府 | 摂津市 | 85 | ○ | - | - | - | 1 | (1) | 210 | (210) | |
| 大分県 | 中津市 | 85 | | - | - | - | 1 | 1 | 412 | 412 | |
| 山形県 | 米沢市 | 84 | | - | - | - | 1 | (1) | 153 | (153) | |
| 栃木県 | 日光市 | 84 | | - | - | - | 2 | 2 | 243 | 243 | |
| 東京都 | 舞鶴市 | 84 | | - | - | - | 1 | (1) | 210 | (210) | |

| 屈出駐車場 | | 附置義務駐車施設 | | | | 路上駐車場 | | 合 計 | |
|-------|--------|----------|------|-------|-------|-------|------|--------|----------|
| 箇 所 数 | 台 数 | 箇 所 数 | 台 数 | 台 数 | 台 数 | 箇 所 数 | 台 数 | 箇 所 数 | 台 数 |
| 8 | 1,537 | - | - | - | - | 11 | (11) | 1,999 | (1,999) |
| 11 | 1,167 | - | - | - | - | 12 | (12) | 1,423 | (1,423) |
| 5 | 834 | 110 | 1 | 6,049 | 458 | 115 | (6) | 6,883 | (1,292) |
| 10 | 1,844 | 25 | (0) | 949 | (0) | 36 | (11) | 3,228 | (2,279) |
| 10 | 2,104 | 111 | 2 | 3,918 | 435 | 122 | (13) | 6,186 | (2,703) |
| 13 | 1,509 | - | - | - | - | 14 | (14) | 1,737 | (1,737) |
| 31 | 8,260 | - | - | - | - | 32 | (32) | 8,460 | (8,460) |
| 4 | 290 | 8 | 4 | 1,215 | 925 | 12 | (8) | 1,505 | (1,215) |
| 11 | 2,714 | - | (0) | - | (0) | 12 | (12) | 3,482 | (3,482) |
| 11 | 4,324 | 9 | 1 | 354 | 54 | 20 | (12) | 4,678 | (4,378) |
| 4 | 1,039 | 75 | - | 2,691 | - | 79 | (4) | 3,730 | (1,039) |
| 13 | 3,195 | 5 | 2 | 738 | 656 | 21 | (18) | 4,330 | (4,248) |
| 2 | 127 | - | (0) | - | (0) | 3 | (3) | 167 | (167) |
| 17 | 14,749 | 40 | (6) | 1,251 | (69) | 59 | (24) | 16,220 | (14,965) |
| 11 | 928 | 13 | 1 | 462 | 38 | 26 | (14) | 1,551 | (1,127) |
| 5 | 253 | 44 | 2 | 1,333 | 764 | 49 | (7) | 1,586 | (1,017) |
| 7 | 1,190 | - | (0) | - | (0) | 8 | (8) | 1,453 | (1,453) |
| 2 | 298 | 7 | (7) | 452 | (452) | 13 | (13) | 1,189 | (1,189) |
| 3 | 164 | 51 | (0) | 2,259 | (0) | 54 | (3) | 2,423 | (164) |
| 10 | 712 | 26 | 1 | 1,447 | 42 | 36 | (11) | 2,159 | (754) |
| 7 | 2,025 | 24 | 1 | 1,154 | 229 | 31 | (8) | 3,179 | (2,254) |
| 3 | 360 | - | (0) | - | (0) | 4 | (4) | 383 | (383) |
| 9 | 1,343 | 107 | 1 | 5,705 | 118 | 116 | (10) | 7,048 | (1,461) |
| 18 | 4,310 | 25 | 7 | 4,048 | 2,522 | 44 | (26) | 8,639 | (7,113) |
| 5 | 739 | 66 | (5) | 4,107 | (555) | 72 | (11) | 5,162 | (1,610) |
| 5 | 870 | 21 | (0) | 1,007 | (0) | 30 | (9) | 2,914 | (1,907) |
| 9 | 1,528 | 11 | (11) | 94 | (94) | 20 | (20) | 1,622 | (1,622) |
| 3 | 482 | - | - | - | - | 4 | (4) | 581 | (581) |
| 1 | 130 | 3 | (0) | 96 | (0) | 5 | (2) | 831 | (735) |
| 8 | 799 | 11 | 1 | 262 | 262 | 21 | (11) | 1,309 | (1,309) |
| 8 | 513 | 21 | - | 1,267 | - | 31 | (10) | 2,017 | (750) |
| 17 | 8,689 | 22 | 9 | 7,587 | 5,947 | 39 | (26) | 16,276 | (14,636) |
| 4 | 1,153 | - | (0) | - | (0) | 4 | (4) | 1,153 | (1,153) |
| 6 | 523 | - | (0) | - | (0) | 6 | (6) | 523 | (523) |
| - | - | 3 | - | 15 | - | 4 | (1) | 101 | (86) |
| 15 | 1,791 | 18 | 7 | 2,034 | 979 | 33 | (22) | 3,825 | (2,770) |
| 12 | 5,255 | - | - | - | - | 14 | (14) | 5,758 | (5,758) |
| 6 | 909 | 1 | 1 | 1,479 | 1,479 | 8 | (8) | 2,636 | (2,636) |
| 4 | 784 | 9 | (9) | 55 | (55) | 14 | (14) | 1,096 | (1,096) |
| 14 | 1,191 | 26 | 1 | 1,584 | 161 | 43 | (18) | 3,064 | (1,841) |
| 8 | 1,704 | 57 | (2) | 2,578 | (502) | 65 | (10) | 4,282 | (2,206) |
| - | - | 10 | (0) | 334 | (0) | 12 | (2) | 437 | (103) |
| 3 | 487 | 16 | 1 | 1,493 | 149 | 20 | (5) | 2,230 | (886) |
| 1 | 175 | - | (0) | - | (0) | 2 | (2) | 271 | (271) |
| 2 | 119 | 30 | - | 753 | - | 32 | (2) | 872 | (119) |
| 3 | 229 | - | - | - | - | 4 | (4) | 439 | (439) |
| 5 | 313 | - | (0) | - | (0) | 6 | (6) | 725 | (725) |
| 10 | 1,170 | - | - | - | - | 11 | (11) | 1,323 | (1,323) |
| 8 | 1,037 | - | - | - | - | 10 | (10) | 1,280 | (1,280) |
| 8 | 837 | - | - | - | - | 9 | (9) | 1,047 | (1,047) |

| 人口区分等 | 都道府県 | 都市名 | 人口(千人) | 附置義務条例の有無 | 駐車場整備地区数 | 駐車場整備地区面積(ha) | 駐車場整備計画数 | 都市計画駐車場 | | | | |
|-------------------|------|--------|--------|-----------|----------|---------------|----------|---------|-----|-------|-------|-------|
| | | | | | | | | 供用中のもの | | | | |
| | | | | | | | | 箇所数 | 台数 | 箇所数 | 台数 | |
| 20 万 未 満 | 福井県 | 越前市 | 83 | ○ | 1 | 76 | 1 | 1 | (1) | 132 | (132) | |
| | 東京都 | あきる野市 | 81 | ◎ | - | - | - | - | (0) | - | (0) | |
| | 東京都 | 狛江市 | 81 | ◎ | - | - | - | 1 | (1) | 103 | (103) | |
| | 岐阜県 | 中津川市 | 80 | ○ | 1 | 39 | - | 1 | 1 | 123 | 123 | |
| | 愛媛県 | 宇和島市 | 78 | ○ | 1 | 102 | - | 2 | (2) | 145 | (145) | |
| | 茨城県 | 石岡市 | 76 | - | - | - | - | 1 | (1) | 290 | (290) | |
| | 埼玉県 | 志木市 | 76 | - | - | - | - | 1 | (1) | 150 | (150) | |
| | 東京都 | 国立市 | 76 | ◎ | - | - | - | - | (0) | - | (0) | |
| | 大阪府 | 泉大津市 | 76 | ○ | - | - | - | 1 | (0) | 200 | (0) | |
| | 和歌山県 | 田辺市 | 76 | - | - | - | - | 1 | 1 | 102 | 102 | |
| | 東京都 | 清瀬市 | 75 | ◎ | - | - | - | - | (0) | - | (0) | |
| | 東京都 | 武蔵村山市 | 72 | ◎ | - | - | - | - | - | - | - | |
| | 愛知県 | 豊明市 | 68 | ○ | - | - | - | - | - | - | - | |
| | 長野県 | 塩尻市 | 67 | - | - | - | - | - | - | - | - | |
| | 奈良県 | 大和高田市 | 67 | - | - | - | - | 1 | 1 | 268 | 268 | |
| | 茨城県 | 守谷市 | 66 | ○☆ | - | - | - | - | (0) | - | (0) | |
| | 山口県 | 山陽小野田市 | 64 | - | - | 1 | 1 | - | - | - | - | |
| | 山形県 | 天童市 | 62 | ○ | - | - | - | - | - | - | - | |
| | 長野県 | 佐久市 | 60 | ○☆ | - | - | - | - | - | - | - | |
| | 東京都 | 福生市 | 59 | ◎ | - | - | - | - | (0) | - | (0) | |
| | 奈良県 | 桜井市 | 59 | ○ | - | - | - | - | (0) | - | (0) | |
| | 徳島県 | 鳴門市 | 59 | - | - | - | - | 1 | 1 | 171 | 171 | |
| | 大阪府 | 高石市 | 58 | - | - | - | - | 1 | - | 215 | - | |
| | 東京都 | 羽村市 | 56 | ◎ | - | - | - | - | (0) | - | (0) | |
| | 島根県 | 浜田市 | 56 | - | - | - | - | 2 | (2) | 285 | (285) | |
| | 宮城県 | 塩竈市 | 55 | ○☆ | 2 | 116 | - | - | - | - | - | |
| | 秋田県 | 能代市 | 55 | - | - | - | - | 1 | 1 | 61 | 61 | |
| | 長野県 | 茅野市 | 55 | ○ | - | - | - | - | - | - | - | |
| | 石川県 | 七尾市 | 54 | ○ | - | - | - | - | - | - | - | |
| | 香川県 | 坂出市 | 54 | - | - | 1 | 78 | - | 1 | (1) | 126 | (126) |
| | 茨城県 | 結城市 | 53 | - | - | - | - | - | 1 | - | 30 | - |
| | 茨城県 | 小美玉市 | 52 | - | - | - | - | - | 1 | - | 1,300 | - |
| | 長野県 | 須坂市 | 51 | ○☆ | - | - | - | - | - | - | - | - |
| | 長野県 | 諏訪市 | 50 | ○ | 1 | 20 | - | 1 | (1) | 130 | (130) | |
| | 長野県 | 岡谷市 | 49 | ○ | - | - | - | - | (0) | - | (0) | |
| | 福岡県 | 筑後市 | 49 | - | - | - | - | 2 | (2) | 276 | (276) | |
| | 鳥取県 | 倉吉市 | 48 | - | - | - | - | 1 | (1) | 112 | (112) | |
| | 島根県 | 益田市 | 47 | - | - | - | - | 1 | (1) | 198 | (198) | |
| | 長野県 | 中野市 | 46 | ○ | - | - | - | 1 | - | 27 | - | |
| | 岡山県 | 真庭市 | 46 | - | - | - | - | 3 | 1 | 142 | 84 | |
| 長崎県 | 島原市 | 46 | - | - | - | - | 1 | - | 18 | - | | |
| 新潟県 | 阿賀野市 | 44 | - | - | - | - | 1 | - | 142 | - | | |
| 鹿児島県 | 奄美市 | 43 | ○☆ | - | - | - | - | (0) | - | (0) | | |
| 長野県 | 小諸市 | 42 | ○ | - | - | - | 1 | (1) | 63 | (63) | | |
| 岡山県 | 井原市 | 42 | - | - | - | - | 1 | (1) | 29 | (29) | | |
| 長崎県 | 与野町 | 42 | - | - | - | - | 1 | (1) | 53 | (53) | | |
| 鹿児島県 | 指宿市 | 42 | - | - | - | - | 1 | - | 316 | - | | |
| 兵庫県 | 西脇市 | 41 | - | - | - | - | 1 | 1 | 120 | 120 | | |
| 青森県 | 三沢市 | 40 | - | - | - | - | 1 | (1) | 174 | (174) | | |
| 島根県 | 安来市 | 40 | - | - | - | - | 1 | - | 41 | - | | |

| 届出駐車場 | | 附置義務駐車施設 | | 路上駐車場 | | 合 計 | | | |
|-------|-------|----------|-------|-------|----|-----|------|-------|---------|
| 箇所数 | 台数 | 箇所数 | 台数 | 箇所数 | 台数 | 箇所数 | 台数 | | |
| 3 | 637 | 104 | 8,662 | - | - | 108 | (4) | 9,431 | (769) |
| 7 | 2,147 | 36 | 770 | - | - | 43 | (7) | 2,917 | (2,147) |
| 1 | 111 | 18 | 1,119 | 88 | - | 20 | (3) | 1,333 | (302) |
| 1 | 70 | 2 | 1,322 | - | - | 4 | (2) | 1,515 | (193) |
| 12 | 1,034 | 18 | 124 | (0) | - | 32 | (14) | 1,303 | (1,179) |
| 3 | 319 | - | - | - | - | 4 | (4) | 609 | (609) |
| 5 | 474 | - | - | - | - | 6 | (6) | 624 | (624) |
| 5 | 287 | 48 | 1,061 | 104 | - | 53 | (6) | 1,348 | (391) |
| 4 | 633 | 5 | 181 | 181 | - | 10 | (9) | 1,014 | (814) |
| 2 | 118 | - | - | - | - | 3 | (3) | 220 | (220) |
| 5 | 466 | 58 | 1,336 | - | - | 63 | (5) | 1,802 | (466) |
| 1 | 2,956 | 30 | 1,440 | (0) | - | 31 | (1) | 4,396 | (2,956) |
| 14 | 5,514 | 1 | 290 | - | - | 15 | (14) | 5,804 | (5,514) |
| 4 | 362 | 4 | 620 | 572 | - | 8 | (6) | 982 | (934) |
| 2 | 835 | - | - | - | - | 3 | (3) | 1,103 | (1,103) |
| 5 | 410 | 6 | 421 | 240 | - | 11 | (7) | 831 | (650) |
| 1 | 190 | - | - | (0) | - | 1 | (1) | 190 | (190) |
| 2 | 167 | 10 | 2,555 | (240) | - | 12 | (3) | 2,722 | (407) |
| 12 | 2,041 | 14 | 2,642 | (0) | - | 26 | (12) | 4,683 | (2,041) |
| 10 | 1,101 | 29 | 966 | 739 | - | 39 | (12) | 2,067 | (1,840) |
| 4 | 337 | 1 | 175 | 175 | - | 5 | (5) | 512 | (512) |
| 2 | 554 | - | - | (0) | - | 3 | (3) | 725 | (725) |
| 2 | 120 | - | - | (0) | - | 3 | (2) | 335 | (120) |
| 2 | 185 | 112 | 4,381 | - | - | 114 | (2) | 4,566 | (185) |
| 2 | 73 | - | - | - | - | 4 | (4) | 358 | (358) |
| 3 | 200 | 20 | 268 | (66) | - | 23 | (5) | 468 | (266) |
| 1 | 47 | - | - | (0) | - | 2 | (2) | 108 | (108) |
| 2 | 387 | 10 | 2,934 | 92 | - | 12 | (3) | 3,321 | (479) |
| - | - | 195 | 3,980 | (102) | - | 195 | (1) | 3,980 | (102) |
| 6 | 1,998 | - | - | - | - | 7 | (7) | 2,124 | (2,124) |
| - | - | - | - | - | - | 1 | (0) | 30 | (0) |
| - | - | - | - | - | - | 1 | (0) | 1,300 | (0) |
| 2 | 286 | 2 | 401 | (0) | - | 4 | (2) | 687 | (286) |
| 4 | 359 | 110 | 7,764 | - | - | 115 | (5) | 8,253 | (489) |
| - | - | 55 | 8,016 | 466 | - | 55 | (1) | 8,016 | (466) |
| 4 | 698 | - | - | - | - | 6 | (6) | 974 | (974) |
| 1 | 110 | - | - | - | - | 2 | (2) | 222 | (222) |
| 1 | 97 | - | - | - | - | 2 | (2) | 295 | (295) |
| 1 | 205 | 1 | 110 | 110 | - | 3 | (2) | 342 | (315) |
| - | - | - | - | - | - | 3 | (1) | 142 | (84) |
| - | - | - | - | - | - | 1 | (0) | 18 | (0) |
| - | - | - | - | - | - | 1 | (0) | 142 | (0) |
| 2 | 100 | 1 | 4 | - | - | 3 | (2) | 104 | (100) |
| 2 | 344 | 3 | 203 | (169) | - | 6 | (4) | 610 | (576) |
| - | - | - | - | - | - | 1 | (1) | 29 | (29) |
| - | - | - | - | - | - | 1 | (1) | 53 | (53) |
| - | - | - | - | - | - | 1 | (0) | 316 | (0) |
| 1 | 130 | - | - | - | - | 2 | (2) | 250 | (250) |
| 3 | 1,002 | - | - | - | - | 4 | (4) | 1,176 | (1,176) |
| - | - | - | - | - | - | 1 | (0) | 41 | (0) |

| 人口区分等 | 都道府県 | 都市名 | 人口(千人) | 附置義務 条例の有 無 | 駐車場整 備地区数 | 駐車場整 備地区面 積(ha) | 駐車場整 備計画数 | 都市計画駐車場 | | | |
|-------------------|------|-------|--------|-------------------|--------------|-----------------------|--------------|---------|-------|--------|----------|
| | | | | | | | | 供用中のもの | | | |
| | | | | | | | | 箇 | 所 | 数 | 台 |
| 20 万 未 満 | 大分県 | 白杵市 | 40 | | - | - | - | 1 | (1) | 42 | (42) |
| | 愛媛県 | 西予市 | 39 | | - | - | - | 1 | (0) | 65 | (0) |
| | 岐阜県 | 瑞浪市 | 38 | ○ | 1 | 38 | - | 1 | (1) | 47 | (47) |
| | 静岡県 | 熱海市 | 38 | | - | - | - | 1 | 1 | 300 | 300 |
| | 北海道 | 網走市 | 36 | | - | - | - | 1 | (0) | 47 | (0) |
| | 岩手県 | 釜石市 | 35 | ○ | 1 | 28 | - | 1 | (1) | 475 | (475) |
| | 京都府 | 綾部市 | 35 | | - | - | - | 1 | - | 56 | - |
| | 鳥取県 | 境港市 | 35 | | - | - | - | 1 | (1) | 127 | (127) |
| | 岡山県 | 浅口市 | 35 | | - | - | - | 1 | (1) | 31 | (31) |
| | 愛媛県 | 八幡浜市 | 35 | | - | - | - | 1 | 1 | 158 | 158 |
| | 福岡県 | 大野市 | 34 | ○ | - | - | - | - | - | - | - |
| | 長野県 | 駒ヶ根市 | 33 | ○ | - | - | - | - | - | - | - |
| | 長崎県 | 平戸市 | 31 | | - | - | - | 1 | (1) | 96 | (96) |
| | 福岡県 | 小浜市 | 30 | ○☆ | - | - | - | 1 | 1 | 188 | 188 |
| | 岡山県 | 美作市 | 29 | | - | - | - | 2 | (1) | 275 | (175) |
| | 長崎県 | 西海市 | 29 | | - | - | - | 1 | - | 72 | - |
| | 長崎県 | 大町市 | 28 | ○ | - | - | - | 1 | - | 70 | - |
| | 長崎県 | 老岐市 | 27 | | - | - | - | 2 | - | 95 | - |
| | 福岡県 | 豊前市 | 26 | | - | - | - | 2 | - | 115 | - |
| | 北海道 | 留萌市 | 22 | | - | - | - | 1 | (1) | 45 | (45) |
| | 愛媛県 | 愛南町 | 22 | | - | - | - | 1 | (0) | 194 | (0) |
| | 富山県 | 上市町 | 21 | ○ | - | - | - | - | (0) | - | (0) |
| | 長野県 | 下諏訪町 | 21 | | - | - | - | 1 | 1 | 146 | 146 |
| | 北海道 | 余市町 | 20 | | - | - | - | 1 | (1) | 101 | (101) |
| | 長野県 | 安曇野市 | 20 | ○ | - | - | - | - | (0) | - | (0) |
| | 長野県 | 軽井沢町 | 20 | | - | - | - | 1 | 1 | 440 | 440 |
| | 三重県 | 熊野市 | 18 | | - | - | - | 2 | (0) | 77 | (0) |
| | 岡山県 | 和気町 | 15 | | - | - | - | 2 | 1 | 147 | 86 |
| | 高知県 | 室戸市 | 14 | | - | - | - | 1 | - | 62 | - |
| | 宮城県 | 山元町 | 12 | | - | - | - | 1 | (1) | 230 | (230) |
| 神奈川県 | 箱根町 | 12 | | - | - | - | 2 | 2 | 78 | 78 | |
| 長野県 | 山ノ内町 | 12 | | - | - | - | 1 | - | 27 | - | |
| 長野県 | 小布施町 | 11 | ○ | - | - | - | - | (0) | - | (0) | |
| 香川県 | 琴平町 | 9 | | - | - | - | 1 | (1) | 147 | (147) | |
| 北海道 | 夕張市 | 8 | | - | - | - | 1 | (0) | 107 | (0) | |
| 岩手県 | 平泉町 | 8 | | - | - | - | 1 | (1) | 262 | (262) | |
| 新潟県 | 湯沢町 | 8 | | - | - | - | 1 | 1 | 73 | 73 | |
| 合計 | | 171都市 | 15,002 | - | 51 | 4,048 | 25 | 160 | (131) | 28,942 | (25,374) |
| そ の 他 | 北海道 | その他 | | - | - | - | - | - | - | - | - |
| | 青森県 | その他 | | - | - | - | - | - | - | - | - |
| | 岩手県 | その他 | | - | - | - | - | - | - | - | - |
| | 宮城県 | その他 | | - | - | - | - | - | - | - | - |
| | 秋田県 | その他 | | - | - | - | - | - | - | - | - |
| | 山形県 | その他 | | - | - | - | - | - | - | - | - |
| | 福島県 | その他 | | - | - | - | - | - | - | - | - |
| | 茨城県 | その他 | | - | - | - | - | - | - | - | - |
| | 栃木県 | その他 | | - | - | - | - | - | - | - | - |
| | 群馬県 | その他 | | - | - | - | - | - | - | - | - |
| 埼玉県 | その他 | | - | - | - | - | - | - | - | - | |
| 千葉県 | その他 | | - | - | - | - | - | - | - | - | |

| 届出駐車場 | | 附置義務駐車施設 | | | | 路上駐車場 | | 合 計 | | | |
|-------|---------|----------|-------|---------|----------|-------|-----|-------|---------|---------|-----------|
| 箇 所 数 | 台 数 | 箇 所 数 | 台 数 | 箇 所 数 | 台 数 | 箇 所 数 | 台 数 | 箇 所 数 | 台 数 | 箇 所 数 | 台 数 |
| 1 | 74 | - | - | - | - | - | - | 2 | (2) | 116 | (116) |
| 4 | 85 | - | - | - | - | - | - | 5 | (4) | 150 | (85) |
| 1 | 315 | 1 | - | 246 | - | - | - | 3 | (2) | 608 | (362) |
| 11 | 1,201 | - | - | - | - | - | - | 12 | (12) | 1,501 | (1,501) |
| 1 | 60 | - | - | - | - | - | - | 2 | (1) | 107 | (60) |
| 2 | 148 | 1 | - | 39 | - | - | - | 4 | (3) | 662 | (623) |
| 1 | 66 | - | - | - | - | - | - | 2 | (1) | 122 | (66) |
| 2 | 254 | - | - | - | - | - | - | 3 | (3) | 381 | (381) |
| 2 | 154 | - | - | - | - | - | - | 3 | (3) | 185 | (185) |
| 1 | 534 | - | - | - | - | - | - | 2 | (2) | 692 | (692) |
| - | - | 7 | - | 2,062 | - | - | - | 7 | (0) | 2,062 | (0) |
| 3 | 550 | - | - | - | - | - | - | 3 | (3) | 550 | (550) |
| 5 | 353 | - | (0) | - | (0) | - | - | 6 | (6) | 449 | (449) |
| 6 | 410 | 5 | 5 | 166 | 166 | - | - | 12 | (12) | 764 | (764) |
| - | - | - | - | - | - | - | - | 2 | (1) | 275 | (175) |
| - | - | - | - | - | - | - | - | 1 | (0) | 72 | (0) |
| - | - | - | - | - | - | - | - | 1 | (0) | 70 | (0) |
| - | - | - | - | - | - | - | - | 2 | (0) | 95 | (0) |
| - | - | - | - | - | - | - | - | 2 | (0) | 115 | (0) |
| - | - | - | - | - | - | - | - | 1 | (1) | 45 | (45) |
| - | - | - | - | - | - | - | - | 1 | (0) | 194 | (0) |
| - | - | 1 | - | 100 | - | - | - | 1 | (0) | 100 | (0) |
| - | - | - | - | 0 | - | - | - | 1 | (1) | 146 | (146) |
| 1 | 42 | - | - | - | - | - | - | 2 | (2) | 143 | (143) |
| 1 | 60 | - | - | - | - | - | - | 1 | (1) | 60 | (60) |
| 32 | 5,728 | - | - | - | - | - | - | 33 | (33) | 6,168 | (6,168) |
| - | - | - | - | - | - | - | - | 2 | (0) | 77 | (0) |
| - | - | - | - | - | - | - | - | 2 | (1) | 147 | (86) |
| - | - | - | - | - | - | - | - | 1 | (0) | 62 | (0) |
| - | - | - | - | - | - | - | - | 1 | (1) | 230 | (230) |
| 5 | 839 | - | - | - | - | - | - | 7 | (7) | 917 | (917) |
| - | - | - | - | - | - | - | - | 1 | (0) | 27 | (0) |
| 2 | 211 | - | - | - | - | - | - | 2 | (2) | 211 | (211) |
| 4 | 274 | - | - | - | - | - | - | 5 | (5) | 421 | (421) |
| 13 | 3,868 | - | - | - | - | - | - | 14 | (13) | 3,975 | (3,868) |
| 2 | 481 | - | - | - | - | - | - | 3 | (3) | 743 | (743) |
| 3 | 663 | - | - | - | - | - | - | 4 | (4) | 736 | (736) |
| 1,069 | 211,602 | 3,749 | (222) | 212,784 | (42,087) | - | - | 4,978 | (1,422) | 453,328 | (279,063) |
| 80 | 31,006 | - | - | - | - | - | - | 80 | (80) | 31,006 | (31,006) |
| 18 | 2,835 | - | - | - | - | - | - | 18 | (18) | 2,835 | (2,835) |
| 28 | 3,194 | - | - | - | - | - | - | 28 | (28) | 3,194 | (3,194) |
| 46 | 7,298 | - | - | - | - | - | - | 46 | (46) | 7,298 | (7,298) |
| 35 | 3,408 | - | - | - | - | - | - | 35 | (35) | 3,408 | (3,408) |
| 9 | 1,754 | - | - | - | - | - | - | 9 | (9) | 1,754 | (1,754) |
| 27 | 3,612 | - | - | - | - | - | - | 27 | (27) | 3,612 | (3,612) |
| 49 | 17,217 | - | - | - | - | - | - | 49 | (49) | 17,217 | (17,217) |
| 44 | 7,067 | - | - | - | - | - | - | 44 | (44) | 7,067 | (7,067) |
| 17 | 1,652 | - | - | - | - | - | - | 17 | (17) | 1,652 | (1,652) |
| 107 | 20,461 | - | - | - | - | - | - | 107 | (107) | 20,461 | (20,461) |
| 207 | 73,534 | - | - | - | - | - | - | 207 | (207) | 73,534 | (73,534) |

| 人口区分等 | 都道府県 | 都市名 | 人口(千人) | 附置義務条例の有無 | 駐車場整備地区数 | 駐車場整備地区面積(ha) | 駐車場整備計画数 | 都市計画駐車場 供用中のもの | | |
|-------|------|-----|--------|-----------|----------|---------------|----------|-------------------|-----------|-------------------|
| | | | | | | | | 箇所数 | 台数 | |
| その他 | 神奈川県 | その他 | - | - | - | - | - | - | - | |
| | 神奈川県 | その他 | - | - | - | - | - | - | - | |
| | 長野県 | その他 | - | - | - | - | - | - | - | |
| | 新潟県 | その他 | - | - | - | - | - | - | - | |
| | 富山県 | その他 | - | - | - | - | - | - | - | |
| | 石川県 | その他 | - | - | - | - | - | - | - | |
| | 岐阜県 | その他 | - | - | - | - | - | - | - | |
| | 静岡県 | その他 | - | - | - | - | - | - | - | |
| | 愛知県 | その他 | - | - | - | - | - | - | - | |
| | 三重県 | その他 | - | - | - | - | - | - | - | |
| | 福井県 | その他 | - | - | - | - | - | - | - | |
| | 滋賀県 | その他 | - | - | - | - | - | - | - | |
| | 東京都 | その他 | - | - | - | - | - | - | - | |
| | 大阪府 | その他 | - | - | - | - | - | - | - | |
| | 兵庫県 | その他 | - | - | - | - | - | - | - | |
| | 奈良県 | その他 | - | - | - | - | - | - | - | |
| | 和歌山県 | その他 | - | - | - | - | - | - | - | |
| | 島根県 | その他 | - | - | - | - | - | - | - | |
| | 岡山県 | その他 | - | - | - | - | - | - | - | |
| | 広島県 | その他 | - | - | - | - | - | - | - | |
| | 山口県 | その他 | - | - | - | - | - | - | - | |
| | 徳島県 | その他 | - | - | - | - | - | - | - | |
| | 香川県 | その他 | - | - | - | - | - | - | - | |
| | 愛媛県 | その他 | - | - | - | - | - | - | - | |
| | 高知県 | その他 | - | - | - | - | - | - | - | |
| | 福岡県 | その他 | - | - | - | - | - | - | - | |
| | 佐賀県 | その他 | - | - | - | - | - | - | - | |
| | 長崎県 | その他 | - | - | - | - | - | - | - | |
| | 熊本県 | その他 | - | - | - | - | - | - | - | |
| | 大分県 | その他 | - | - | - | - | - | - | - | |
| | 宮崎県 | その他 | - | - | - | - | - | - | - | |
| | 鹿児島県 | その他 | - | - | - | - | - | - | - | |
| | 沖縄県 | その他 | - | - | - | - | - | - | - | |
| | 合計 | - | - | - | - | - | - | - | - | - |
| | 総合計 | - | - | 82,957 | - | 171 | 28,395 | 108 | 447 (405) | 118,009 (111,343) |

- (注) 1. 都市計画駐車場及び附置義務駐車施設の箇所数、台数の()内は届出駐車場に該当するものの値(内数)である。
2. 「附置義務条例の有無」については、駐車場法第20条又は第20条の2に基づく都道府県条例の適用がある場合には◎、市町村条例がある場合は○と記し、このうち、荷捌き駐車施設についても附置義務規定がある場合は☆と併記している。
3. 人口は住民基本台帳(平成29年3月末時点)による。

| 届出駐車場 | | 附置義務駐車施設 | | 路上駐車場 | | 合 計 | |
|-------|-----------|----------------|---------------------|-------|-----|-----------------|-----------------------|
| 箇 所 数 | 台 数 | 箇 所 数 | 台 数 | 箇 所 数 | 台 数 | 箇 所 数 | 台 数 |
| 50 | 7,961 | - | - | - | - | 50 (50) | 7,961 (7,961) |
| 11 | 2,269 | - | - | - | - | 11 (11) | 2,269 (2,269) |
| 16 | 2,730 | - | - | - | - | 16 (16) | 2,730 (2,730) |
| 29 | 3,391 | - | - | - | - | 29 (29) | 3,391 (3,391) |
| 17 | 1,800 | - | - | - | - | 17 (17) | 1,800 (1,800) |
| 13 | 3,774 | - | - | - | - | 13 (13) | 3,774 (3,774) |
| 26 | 3,087 | - | - | - | - | 26 (26) | 3,087 (3,087) |
| 60 | 9,237 | - | - | - | - | 60 (60) | 9,237 (9,237) |
| 109 | 44,968 | - | - | - | - | 109 (109) | 44,968 (44,968) |
| 34 | 4,501 | - | - | - | - | 34 (34) | 4,501 (4,501) |
| 17 | 4,252 | - | - | - | - | 17 (17) | 4,252 (4,252) |
| 43 | 8,388 | - | - | - | - | 43 (43) | 8,388 (8,388) |
| 66 | 14,434 | - | - | - | - | 66 (66) | 14,434 (14,434) |
| 101 | 17,728 | - | - | - | - | 101 (101) | 17,728 (17,728) |
| 61 | 9,903 | - | - | - | - | 61 (61) | 9,903 (9,903) |
| 37 | 6,623 | - | - | - | - | 37 (37) | 6,623 (6,623) |
| 16 | 983 | - | - | - | - | 16 (16) | 983 (983) |
| 7 | 541 | - | - | - | - | 7 (7) | 541 (541) |
| 1 | 45 | - | - | - | - | 1 (1) | 45 (45) |
| 21 | 3,426 | - | - | - | - | 21 (21) | 3,426 (3,426) |
| 6 | 650 | - | - | - | - | 6 (6) | 650 (650) |
| 14 | 2,423 | - | - | - | - | 14 (14) | 2,423 (2,423) |
| 8 | 1,092 | - | - | - | - | 8 (8) | 1,092 (1,092) |
| 4 | 218 | - | - | - | - | 4 (4) | 218 (218) |
| 2 | 890 | - | - | - | - | 2 (2) | 890 (890) |
| 55 | 10,776 | - | - | - | - | 55 (55) | 10,776 (10,776) |
| 22 | 3,783 | - | - | - | - | 22 (22) | 3,783 (3,783) |
| 13 | 3,221 | - | - | - | - | 13 (13) | 3,221 (3,221) |
| 20 | 3,525 | - | - | - | - | 20 (20) | 3,525 (3,525) |
| 39 | 5,259 | - | - | - | - | 39 (39) | 5,259 (5,259) |
| 4 | 419 | - | - | - | - | 4 (4) | 419 (419) |
| 27 | 5,407 | - | - | - | - | 27 (27) | 5,407 (5,407) |
| 8 | 2,109 | - | - | - | - | 8 (8) | 2,109 (2,109) |
| 1,624 | 362,851 | - | - | - | - | 1,624 (1,624) | 362,851 (362,851) |
| 9,479 | 1,805,432 | 69,913 (2,514) | 3,170,324 (547,291) | 14 | 601 | 79,853 (12,398) | 5,094,366 (2,464,066) |

11 都道府県別自動二輪車駐車場整備状況(累計)

○専用

(平成29年3月末現在)

| 都道府県 | 都市計画駐車場 | | 届出駐車場 | | 附置義務駐車施設 | | 路上駐車場 | | 合計 | |
|------|---------|---------------|-------|-------|------------|-------------|-------|----|-------------|----------------|
| | 箇所数 | 台数 | 箇所数 | 台数 | 箇所数 | 台数 | 箇所数 | 台数 | 箇所数 | 台数 |
| 北海道 | - (-) | - (-) | 7 | 73 | - (-) | - (-) | - | - | 7 (7) | 73 (73) |
| 青森県 | - (-) | - (-) | - | - | - (-) | - (-) | - | - | - (-) | - (-) |
| 岩手県 | - (-) | - (-) | - | - | - (-) | - (-) | - | - | - (-) | - (-) |
| 宮城県 | 4 (-) | 192 (-) | 2 | 63 | 3 (1) | 3 (1) | - | - | 9 (3) | 258 (64) |
| 秋田県 | - (-) | - (-) | - | - | - (-) | - (-) | - | - | - (-) | - (-) |
| 山形県 | - (-) | - (-) | - | - | - (-) | - (-) | - | - | - (-) | - (-) |
| 福島県 | - (-) | - (-) | - | - | - (-) | - (-) | - | - | - (-) | - (-) |
| 茨城県 | - (-) | - (-) | - | - | - (-) | - (-) | - | - | - (-) | - (-) |
| 栃木県 | - (-) | - (-) | - | - | - (-) | - (-) | - | - | - (-) | - (-) |
| 群馬県 | - (-) | - (-) | 1 | 6 | - (-) | - (-) | - | - | 1 (1) | 6 (6) |
| 埼玉県 | 1 (1) | 38 (38) | 17 | 221 | 43 (3) | 585 (53) | - | - | 61 (21) | 844 (312) |
| 千葉県 | 2 (2) | 22 (22) | 14 | 530 | - (-) | - (-) | - | - | 16 (16) | 552 (552) |
| 東京都 | 27 (27) | 1,109 (1,109) | 51 | 979 | - (-) | - (-) | - | - | 78 (78) | 2,088 (2,088) |
| 神奈川県 | 5 (5) | 239 (239) | 26 | 484 | 536 (34) | 2,635 (381) | - | - | 567 (65) | 3,358 (1,104) |
| 山梨県 | - (-) | - (-) | 1 | 20 | - (-) | - (-) | - | - | 1 (1) | 20 (20) |
| 長野県 | 2 (2) | 80 (80) | 2 | 12 | - (-) | - (-) | - | - | 4 (4) | 92 (92) |
| 新潟県 | - (-) | - (-) | 3 | 13 | - (-) | - (-) | - | - | 3 (3) | 13 (13) |
| 富山県 | - (-) | - (-) | - | - | - (-) | - (-) | - | - | - (-) | - (-) |
| 石川県 | - (-) | - (-) | 1 | 8 | - (-) | - (-) | - | - | 1 (1) | 8 (8) |
| 岐阜県 | - (-) | - (-) | 1 | 69 | - (-) | - (-) | - | - | 1 (1) | 69 (69) |
| 静岡県 | - (-) | - (-) | 5 | 161 | - (-) | - (-) | - | - | 5 (5) | 161 (161) |
| 愛知県 | 4 (4) | 27 (27) | 15 | 418 | - (-) | - (-) | - | - | 19 (19) | 445 (445) |
| 三重県 | - (-) | - (-) | 2 | 176 | - (-) | - (-) | - | - | 2 (2) | 176 (176) |
| 福井県 | - (-) | - (-) | - | - | - (-) | - (-) | - | - | - (-) | - (-) |
| 滋賀県 | - (-) | - (-) | 1 | 348 | - (-) | - (-) | - | - | 1 (1) | 348 (348) |
| 京都府 | 5 (2) | 741 (135) | 6 | 605 | 80 (1) | 176 (31) | - | - | 91 (9) | 1,522 (771) |
| 大阪府 | 6 (6) | 296 (296) | 19 | 650 | 622 (-) | 3,256 (-) | - | - | 647 (25) | 4,202 (946) |
| 兵庫県 | 2 (1) | 68 (40) | 8 | 175 | 7 (1) | 34 (6) | - | - | 17 (10) | 277 (221) |
| 奈良県 | - (-) | - (-) | 3 | 30 | - (-) | - (-) | - | - | 3 (3) | 30 (30) |
| 和歌山県 | - (-) | - (-) | - | - | - (-) | - (-) | - | - | - (-) | - (-) |
| 鳥取県 | - (-) | - (-) | - | - | - (-) | - (-) | - | - | - (-) | - (-) |
| 島根県 | - (-) | - (-) | - | - | - (-) | - (-) | - | - | - (-) | - (-) |
| 岡山県 | - (-) | - (-) | - | - | - (-) | - (-) | - | - | - (-) | - (-) |
| 広島県 | 2 (1) | 782 (327) | 2 | 44 | - (-) | - (-) | - | - | 4 (3) | 826 (371) |
| 山口県 | - (-) | - (-) | - | - | - (-) | - (-) | - | - | - (-) | - (-) |
| 徳島県 | - (-) | - (-) | 1 | 10 | - (-) | - (-) | - | - | 1 (1) | 10 (10) |
| 香川県 | - (-) | - (-) | 2 | 20 | - (-) | - (-) | - | - | 2 (2) | 20 (20) |
| 愛媛県 | - (-) | - (-) | 2 | 16 | - (-) | - (-) | - | - | 2 (2) | 16 (16) |
| 高知県 | - (-) | - (-) | 1 | 7 | - (-) | - (-) | - | - | 1 (1) | 7 (7) |
| 福岡県 | 11 (4) | 286 (143) | 15 | 218 | - (-) | - (-) | - | - | 26 (19) | 504 (361) |
| 佐賀県 | - (-) | - (-) | - | - | - (-) | - (-) | - | - | - (-) | - (-) |
| 長崎県 | 6 (6) | 178 (178) | 15 | 826 | - (-) | - (-) | - | - | 21 (21) | 1,004 (1,004) |
| 熊本県 | 2 (1) | 446 (302) | 2 | 64 | - (-) | - (-) | - | - | 4 (3) | 510 (366) |
| 大分県 | - (-) | - (-) | - | - | - (-) | - (-) | - | - | - (-) | - (-) |
| 宮崎県 | - (-) | - (-) | 1 | 3 | - (-) | - (-) | - | - | 1 (1) | 3 (3) |
| 鹿児島県 | - (-) | - (-) | 2 | 61 | - (-) | - (-) | - | - | 2 (2) | 61 (61) |
| 沖縄県 | - (-) | - (-) | 4 | 124 | - (-) | - (-) | - | - | 4 (4) | 124 (124) |
| 合計 | 79 (62) | 4,504 (2,936) | 232 | 6,434 | 1,291 (40) | 6,689 (472) | - | - | 1,602 (334) | 17,627 (9,842) |

○併用

(平成29年3月末現在)

| 都道府県 | 都市計画駐車場 | | 届出駐車場 | | 附置義務駐車施設 | | 路上駐車場 | | 合計 | |
|------|---------|----------------|-------|--------|----------|---------|-------|----|-----------|-----------------|
| | 箇所数 | 台数 | 箇所数 | 台数 | 箇所数 | 台数 | 箇所数 | 台数 | 箇所数 | 台数 |
| 北海道 | 4 (3) | 691 (644) | 16 | 4,594 | - (-) | - (-) | - | - | 20 (19) | 5,285 (5,238) |
| 青森県 | 1 (1) | 174 (174) | - | - | - (-) | - (-) | - | - | 1 (1) | 174 (174) |
| 岩手県 | 1 (1) | 10 (10) | - | - | - (-) | - (-) | - | - | 1 (1) | 10 (10) |
| 宮城県 | - (-) | - (-) | 1 | 4 | - (-) | - (-) | - | - | 1 (1) | 4 (4) |
| 秋田県 | - (-) | - (-) | 7 | 424 | - (-) | - (-) | - | - | 7 (7) | 424 (424) |
| 山形県 | - (-) | - (-) | - | - | - (-) | - (-) | - | - | - (-) | - (-) |
| 福島県 | - (-) | - (-) | - | - | - (-) | - (-) | - | - | - (-) | - (-) |
| 茨城県 | - (-) | - (-) | - | - | - (-) | - (-) | - | - | - (-) | - (-) |
| 栃木県 | 2 (2) | 243 (243) | 14 | 1,517 | - (-) | - (-) | - | - | 16 (16) | 1,760 (1,760) |
| 群馬県 | - (-) | - (-) | 1 | 87 | - (-) | - (-) | - | - | 1 (1) | 87 (87) |
| 埼玉県 | 3 (-) | 185 (-) | 2 | 304 | - (-) | - (-) | - | - | 5 (2) | 489 (304) |
| 千葉県 | 1 (1) | 250 (250) | 3 | 830 | - (-) | - (-) | - | - | 4 (4) | 1,080 (1,080) |
| 東京都 | 4 (4) | 183 (183) | 13 | 133 | - (-) | - (-) | - | - | 17 (17) | 316 (316) |
| 神奈川県 | - (-) | - (-) | 8 | 2,026 | 2 (1) | 19 (10) | - | - | 10 (9) | 2,045 (2,036) |
| 山梨県 | - (-) | - (-) | - | - | - (-) | - (-) | - | - | - (-) | - (-) |
| 長野県 | 4 (2) | 223 (126) | 4 | 345 | - (-) | - (-) | - | - | 8 (6) | 568 (471) |
| 新潟県 | - (-) | - (-) | 1 | 66 | - (-) | - (-) | - | - | 1 (1) | 66 (66) |
| 富山県 | 5 (5) | 1,463 (1,463) | - | - | - (-) | - (-) | - | - | 5 (5) | 1,463 (1,463) |
| 石川県 | - (-) | - (-) | - | - | - (-) | - (-) | - | - | - (-) | - (-) |
| 岐阜県 | - (-) | - (-) | - | - | - (-) | - (-) | - | - | - (-) | - (-) |
| 静岡県 | - (-) | - (-) | 7 | 2,057 | - (-) | - (-) | - | - | 7 (7) | 2,057 (2,057) |
| 愛知県 | 14 (14) | 4,396 (4,396) | 13 | 3,368 | - (-) | - (-) | - | - | 27 (27) | 7,764 (7,764) |
| 三重県 | 2 (2) | 509 (509) | 4 | 86 | - (-) | - (-) | - | - | 6 (6) | 595 (595) |
| 福井県 | - (-) | - (-) | - | - | - (-) | - (-) | - | - | - (-) | - (-) |
| 滋賀県 | - (-) | - (-) | 4 | 413 | - (-) | - (-) | - | - | 4 (4) | 413 (413) |
| 京都府 | 1 (-) | 56 (-) | - | - | - (-) | - (-) | - | - | 1 (-) | 56 (-) |
| 大阪府 | - (-) | - (-) | - | - | - (-) | - (-) | - | - | - (-) | - (-) |
| 兵庫県 | 8 (8) | 428 (428) | 7 | 543 | 3 (-) | 14 (-) | - | - | 18 (15) | 985 (971) |
| 奈良県 | - (-) | - (-) | - | - | - (-) | - (-) | - | - | - (-) | - (-) |
| 和歌山県 | 1 (1) | 400 (400) | - | - | - (-) | - (-) | - | - | 1 (1) | 400 (400) |
| 鳥取県 | 1 (1) | 112 (112) | - | - | - (-) | - (-) | - | - | 1 (1) | 112 (112) |
| 島根県 | - (-) | - (-) | - | - | - (-) | - (-) | - | - | - (-) | - (-) |
| 岡山県 | - (-) | - (-) | - | - | - (-) | - (-) | - | - | - (-) | - (-) |
| 広島県 | 2 (-) | 1,510 (-) | - | - | - (-) | - (-) | - | - | 2 (-) | 1,510 (-) |
| 山口県 | - (-) | - (-) | - | - | - (-) | - (-) | - | - | - (-) | - (-) |
| 徳島県 | - (-) | - (-) | 2 | 105 | - (-) | - (-) | - | - | 2 (2) | 105 (105) |
| 香川県 | 1 (1) | 100 (100) | 1 | 5 | - (-) | - (-) | - | - | 2 (2) | 105 (105) |
| 愛媛県 | - (-) | - (-) | 1 | 2 | - (-) | - (-) | - | - | 1 (1) | 2 (2) |
| 高知県 | - (-) | - (-) | - | - | - (-) | - (-) | - | - | - (-) | - (-) |
| 福岡県 | - (-) | - (-) | 1 | 232 | - (-) | - (-) | - | - | 1 (1) | 232 (232) |
| 佐賀県 | - (-) | - (-) | 2 | 133 | - (-) | - (-) | - | - | 2 (2) | 133 (133) |
| 長崎県 | 1 (1) | 53 (53) | 3 | 242 | - (-) | - (-) | - | - | 4 (4) | 295 (295) |
| 熊本県 | - (-) | - (-) | - | - | - (-) | - (-) | - | - | - (-) | - (-) |
| 大分県 | - (-) | - (-) | 1 | 6 | - (-) | - (-) | - | - | 1 (1) | 6 (6) |
| 宮崎県 | - (-) | - (-) | - | - | - (-) | - (-) | - | - | - (-) | - (-) |
| 鹿児島県 | 1 (-) | 632 (-) | - | - | - (-) | - (-) | - | - | 1 (-) | 632 (-) |
| 沖縄県 | - (-) | - (-) | - | - | - (-) | - (-) | - | - | - (-) | - (-) |
| 合計 | 57 (47) | 11,618 (9,091) | 116 | 17,522 | 5 (1) | 33 (10) | - | - | 178 (164) | 29,173 (26,623) |

12. 都道府県別自動二輪車駐車場整備状況(平成28年度整備分)

○専用

| 都道府県 | 都市計画駐車場 | | 届出駐車場 | | 附置義務駐車施設 | | 路上駐車場 | | 合計 | |
|------|---------|------------|-------|------|----------|------------|-------|----|----------|-------------|
| | 箇所数 | 台数 | 箇所数 | 台数 | 箇所数 | 台数 | 箇所数 | 台数 | 箇所数 | 台数 |
| 北海道 | - (-) | - (-) | - | - | - (-) | - (-) | - | - | - (-) | - (-) |
| 青森県 | - (-) | - (-) | - | - | - (-) | - (-) | - | - | - (-) | - (-) |
| 岩手県 | - (-) | - (-) | - | - | - (-) | - (-) | - | - | - (-) | - (-) |
| 宮城県 | - (-) | - (-) | - | - | 1 (-) | 1 (-) | - | - | 1 (-) | 1 (-) |
| 秋田県 | - (-) | - (-) | - | - | - (-) | - (-) | - | - | - (-) | - (-) |
| 山形県 | - (-) | - (-) | - | - | - (-) | - (-) | - | - | - (-) | - (-) |
| 福島県 | - (-) | - (-) | - | - | - (-) | - (-) | - | - | - (-) | - (-) |
| 茨城県 | - (-) | - (-) | - | - | - (-) | - (-) | - | - | - (-) | - (-) |
| 栃木県 | - (-) | - (-) | - | - | - (-) | - (-) | - | - | - (-) | - (-) |
| 群馬県 | - (-) | - (-) | - | - | - (-) | - (-) | - | - | - (-) | - (-) |
| 埼玉県 | -3 (-) | -180 (-) | 3 | 29 | 2 (1) | 10 (32) | - | - | 2 (4) | -141 (61) |
| 千葉県 | - (-) | - (-) | 3 | 32 | - (-) | - (-) | - | - | 3 (3) | 32 (32) |
| 東京都 | - (-) | - (-) | 4 | 52 | - (-) | - (-) | - | - | 4 (4) | 52 (52) |
| 神奈川県 | - (-) | - (-) | 1 | 10 | 115 (1) | 771 (2) | - | - | 116 (2) | 781 (12) |
| 山梨県 | - (-) | - (-) | - | - | - (-) | - (-) | - | - | - (-) | - (-) |
| 長野県 | - (-) | - (-) | - | - | - (-) | - (-) | - | - | - (-) | - (-) |
| 新潟県 | - (-) | - (-) | - | - | - (-) | - (-) | - | - | - (-) | - (-) |
| 富山県 | - (-) | - (-) | - | - | - (-) | - (-) | - | - | - (-) | - (-) |
| 石川県 | - (-) | - (-) | - | - | - (-) | - (-) | - | - | - (-) | - (-) |
| 岐阜県 | - (-) | - (-) | - | - | - (-) | - (-) | - | - | - (-) | - (-) |
| 静岡県 | - (-) | - (-) | - | - | - (-) | - (-) | - | - | - (-) | - (-) |
| 愛知県 | - (-) | - (-) | 2 | 138 | - (-) | - (-) | - | - | 2 (2) | 138 (138) |
| 三重県 | - (-) | - (-) | - | - | - (-) | - (-) | - | - | - (-) | - (-) |
| 福井県 | - (-) | - (-) | - | - | - (-) | - (-) | - | - | - (-) | - (-) |
| 滋賀県 | - (-) | - (-) | - | - | - (-) | - (-) | - | - | - (-) | - (-) |
| 京都府 | 2 (-1) | 396 (-210) | - | 124 | 30 (1) | 45 (31) | - | - | 32 (-) | 565 (-55) |
| 大阪府 | - (-) | 18 (18) | 1 | 33 | 116 (-) | 656 (-) | - | - | 117 (1) | 707 (51) |
| 兵庫県 | - (-) | 10 (12) | - | - | 7 (1) | 34 (6) | - | - | 7 (1) | 44 (18) |
| 奈良県 | - (-) | - (-) | - | -295 | - (-) | - (-) | - | - | - (-) | -295 (-295) |
| 和歌山県 | - (-) | - (-) | - | - | - (-) | - (-) | - | - | - (-) | - (-) |
| 鳥取県 | - (-) | - (-) | - | - | - (-) | - (-) | - | - | - (-) | - (-) |
| 島根県 | - (-) | - (-) | - | - | - (-) | - (-) | - | - | - (-) | - (-) |
| 岡山県 | - (-) | - (-) | - | - | - (-) | - (-) | - | - | - (-) | - (-) |
| 広島県 | - (-) | - (-) | 2 | 44 | - (-) | - (-) | - | - | 2 (2) | 44 (44) |
| 山口県 | - (-) | - (-) | - | - | - (-) | - (-) | - | - | - (-) | - (-) |
| 徳島県 | - (-) | - (-) | - | - | - (-) | - (-) | - | - | - (-) | - (-) |
| 香川県 | - (-) | - (-) | - | - | - (-) | - (-) | - | - | - (-) | - (-) |
| 愛媛県 | - (-) | - (-) | - | - | - (-) | - (-) | - | - | - (-) | - (-) |
| 高知県 | - (-) | - (-) | - | - | - (-) | - (-) | - | - | - (-) | - (-) |
| 福岡県 | 1 (1) | 52 (50) | -1 | 1 | - (-) | - (-) | - | - | - (-) | 53 (51) |
| 佐賀県 | - (-) | - (-) | - | - | - (-) | - (-) | - | - | - (-) | - (-) |
| 長崎県 | - (-) | -14 (-14) | - | - | - (-) | - (-) | - | - | - (-) | -14 (-14) |
| 熊本県 | - (-) | - (-4) | 1 | 52 | - (-) | - (-) | - | - | 1 (1) | 52 (48) |
| 大分県 | - (-) | - (-) | - | - | - (-) | - (-) | - | - | - (-) | - (-) |
| 宮崎県 | - (-) | - (-) | - | - | - (-) | - (-) | - | - | - (-) | - (-) |
| 鹿児島県 | - (-) | - (-) | - | - | - (-) | - (-) | - | - | - (-) | - (-) |
| 沖縄県 | - (-) | - (-) | 1 | 5 | - (-) | - (-) | - | - | 1 (1) | 5 (5) |
| 合計 | - (0) | 282 (-148) | 17 | 225 | 271 (4) | 1,517 (71) | - | - | 288 (21) | 2,024 (148) |

注1:()内は届出駐車場に該当するものの値(内数)である。

注2:専用とは、自動二輪車単独の駐車場、または自動車駐車場で、その一定のスペースにおいて、自動車を受け入れない自動二輪車専用として
いる駐車場のことをいう。

○併用

| 都道府県 | 都市計画駐車場 | | 届出駐車場 | | 附置義務駐車施設 | | 路上駐車場 | | 合計 | |
|------|---------|-------------|-------|------|----------|-------|-------|----|---------|-------------|
| | 箇所数 | 台数 | 箇所数 | 台数 | 箇所数 | 台数 | 箇所数 | 台数 | 箇所数 | 台数 |
| 北海道 | -1 (-1) | -406 (-406) | - | - | - (-) | - (-) | - | - | -1 (-1) | -406 (-406) |
| 青森県 | - (-) | - (-) | - | - | - (-) | - (-) | - | - | - (-) | - (-) |
| 岩手県 | - (-) | - (-) | - | - | - (-) | - (-) | - | - | - (-) | - (-) |
| 宮城県 | - (-) | - (-) | - | - | - (-) | - (-) | - | - | - (-) | - (-) |
| 秋田県 | - (-) | - (-) | 7 | 424 | - (-) | - (-) | - | - | 7 (7) | 424 (424) |
| 山形県 | - (-) | - (-) | - | - | - (-) | - (-) | - | - | - (-) | - (-) |
| 福島県 | - (-) | - (-) | - | - | - (-) | - (-) | - | - | - (-) | - (-) |
| 茨城県 | - (-) | - (-) | - | - | - (-) | - (-) | - | - | - (-) | - (-) |
| 栃木県 | - (-) | - (-) | 1 | 268 | - (-) | - (-) | - | - | 1 (1) | 268 (268) |
| 群馬県 | - (-) | - (-) | - | - | - (-) | - (-) | - | - | - (-) | - (-) |
| 埼玉県 | 3 (-) | 185 (-) | - | - | - (-) | - (-) | - | - | 3 (-) | 185 (-) |
| 千葉県 | - (-) | - (-) | - | - | - (-) | - (-) | - | - | - (-) | - (-) |
| 東京都 | - (-) | -50 (-15) | 2 | 23 | - (-) | - (-) | - | - | 2 (2) | -27 (8) |
| 神奈川県 | - (-) | - (-) | - | 6 | - (-) | - (-) | - | - | - (-) | 6 (6) |
| 山梨県 | - (-) | - (-) | - | - | - (-) | - (-) | - | - | - (-) | - (-) |
| 長野県 | 1 (1) | 20 (20) | - | - | - (-) | - (-) | - | - | 1 (1) | 20 (20) |
| 新潟県 | - (-) | - (-) | 1 | 66 | - (-) | - (-) | - | - | 1 (1) | 66 (66) |
| 富山県 | - (-) | - (-) | - | - | - (-) | - (-) | - | - | - (-) | - (-) |
| 石川県 | - (-) | - (-) | - | - | - (-) | - (-) | - | - | - (-) | - (-) |
| 岐阜県 | - (-) | - (-) | - | - | - (-) | - (-) | - | - | - (-) | - (-) |
| 静岡県 | - (-) | - (-) | - | - | - (-) | - (-) | - | - | - (-) | - (-) |
| 愛知県 | - (-) | - (-) | - | - | - (-) | - (-) | - | - | - (-) | - (-) |
| 三重県 | - (-) | - (-) | - | -70 | - (-) | - (-) | - | - | - (-) | -70 (-70) |
| 福井県 | - (-) | - (-) | - | - | - (-) | - (-) | - | - | - (-) | - (-) |
| 滋賀県 | - (-) | - (-) | - | - | - (-) | - (-) | - | - | - (-) | - (-) |
| 京都府 | - (-) | - (-) | - | - | - (-) | - (-) | - | - | - (-) | - (-) |
| 大阪府 | - (-) | - (-) | - | - | - (-) | - (-) | - | - | - (-) | - (-) |
| 兵庫県 | - (-) | 13 (13) | 1 | 76 | - (-) | - (-) | - | - | 1 (1) | 89 (89) |
| 奈良県 | - (-) | - (-) | - | - | - (-) | - (-) | - | - | - (-) | - (-) |
| 和歌山県 | - (-) | - (-) | - | - | - (-) | - (-) | - | - | - (-) | - (-) |
| 鳥取県 | - (-) | - (-) | -1 | -112 | - (-) | - (-) | - | - | -1 (-1) | -112 (-112) |
| 島根県 | - (-) | - (-) | - | - | - (-) | - (-) | - | - | - (-) | - (-) |
| 岡山県 | - (-) | - (-) | - | - | - (-) | - (-) | - | - | - (-) | - (-) |
| 広島県 | - (-) | - (-) | - | - | - (-) | - (-) | - | - | - (-) | - (-) |
| 山口県 | - (-) | - (-) | - | - | - (-) | - (-) | - | - | - (-) | - (-) |
| 徳島県 | - (-) | - (-) | - | - | - (-) | - (-) | - | - | - (-) | - (-) |
| 香川県 | - (-) | - (-) | - | - | - (-) | - (-) | - | - | - (-) | - (-) |
| 愛媛県 | - (-) | - (-) | - | - | - (-) | - (-) | - | - | - (-) | - (-) |
| 高知県 | - (-) | - (-) | - | - | - (-) | - (-) | - | - | - (-) | - (-) |
| 福岡県 | - (-) | - (-) | -1 | -2 | - (-) | - (-) | - | - | -1 (-1) | -2 (-2) |
| 佐賀県 | - (-) | - (-) | - | - | - (-) | - (-) | - | - | - (-) | - (-) |
| 長崎県 | - (-) | - (-) | - | - | - (-) | - (-) | - | - | - (-) | - (-) |
| 熊本県 | - (-) | - (-) | - | - | - (-) | - (-) | - | - | - (-) | - (-) |
| 大分県 | - (-) | - (-) | - | - | - (-) | - (-) | - | - | - (-) | - (-) |
| 宮崎県 | - (-) | - (-) | - | - | - (-) | - (-) | - | - | - (-) | - (-) |
| 鹿児島県 | - (-) | - (-) | - | - | - (-) | - (-) | - | - | - (-) | - (-) |
| 沖縄県 | - (-) | - (-) | - | - | - (-) | - (-) | - | - | - (-) | - (-) |
| 合計 | 3 (0) | -238 (-388) | 10 | 679 | - (-) | - (-) | - | - | 13 (10) | 441 (291) |

注1: ()内は届出駐車場に該当するものの値(内数)である。

注2: 併用とは、自動車駐車場で、その全部又は一定のスペースにおいて、自動車及び自動二輪車の駐車を可能としている駐車場のことをいう。

13. 自転車等駐車場における自動二輪車の受入台数


(平成29年3月末現在)
(令和3年7月修正)

| 都道府県 | 受入れ 都市数 | 専 用 | | 併 用 | |
|------|------------|-----|-------|--------|------------------|
| | | 箇所数 | 台 数 | 箇所数 | 台 数 |
| 北海道 | 1 | 1 | - | 7 | - |
| 青森県 | 1 | 1 | (1) | 46 | (46) |
| 岩手県 | 4 | 1 | - | 36 | - |
| 宮城県 | 7 | 11 | - | 5,305 | - |
| 秋田県 | 2 | 2 | - | 78 | - |
| 山形県 | 3 | 3 | - | 108 | - |
| 福島県 | 6 | 7 | - | 151 | - |
| 茨城県 | 11 | 18 | (2) | 690 | (282) |
| 栃木県 | 7 | 11 | - | 2,392 | - |
| 群馬県 | 7 | 6 | - | 196 | - |
| 埼玉県 | 12 | 15 | (4) | 931 | (530) |
| 千葉県 | 18 | 25 | (21) | 2,264 | (2,094) |
| 東京都 | 15 | 84 | (38) | 3,182 | (1,325) |
| 神奈川県 | 13 | 305 | (302) | 43,831 | (43,543) |
| 山梨県 | 4 | 2 | - | 145 | - |
| 長野県 | 1 | - | - | - | - |
| 新潟県 | 4 | 1 | - | 30 | - |
| 富山県 | 2 | 1 | - | 10 | - |
| 石川県 | 2 | 12 | (3) | 217 | (69) |
| 岐阜県 | 7 | 8 | (6) | 453 | (249) |
| 静岡県 | 14 | 34 | (14) | 3,012 | (2,250) |
| 愛知県 | 10 | 43 | (4) | 630 | (13) |
| 三重県 | 3 | 1 | - | 34 | - |
| 福井県 | - | - | - | - | - |
| 滋賀県 | 5 | 5 | (2) | 1,028 | (585) |
| 京都府 | 9 | 42 | (40) | 3,600 | (3,532) |
| 大阪府 | 17 | 69 | (45) | 2,573 | (1,204) |
| 兵庫県 | 12 | 16 | (3) | 1,139 | (606) |
| 奈良県 | 12 | 12 | (10) | 1,552 | (1,460) |
| 和歌山県 | 4 | 6 | - | 786 | - |
| 鳥取県 | - | - | - | - | - |
| 島根県 | 2 | 2 | - | 59 | - |
| 岡山県 | 6 | 18 | (7) | 785 | (280) |
| 広島県 | 12 | 35 | (16) | 6,422 | (430) |
| 山口県 | 1 | 1 | - | 156 | - |
| 徳島県 | 2 | 1 | - | 20 | - |
| 香川県 | 2 | - | - | - | - |
| 愛媛県 | 1 | 2 | (1) | 60 | (18) |
| 高知県 | - | - | - | - | - |
| 福岡県 | 13 | 35 | (5) | 1,367 | (340) |
| 佐賀県 | 3 | 3 | - | 29 | - |
| 長崎県 | 2 | 7 | - | 228 | - |
| 熊本県 | 5 | 9 | (7) | 1,109 | (777) |
| 大分県 | 5 | 4 | - | 41 | - |
| 宮崎県 | 2 | 2 | (1) | 88 | (68) |
| 鹿児島県 | 5 | 23 | - | 1,356 | - |
| 沖縄県 | - | - | - | - | - |
| 合 計 | 274 都市 | 884 | (532) | 86,146 | (59,701) |
| | | | | 891 | (300) |
| | | | | | 122,127 (50,906) |

注1: ()内は自動二輪車の受入れを125cc以下に限定している自転車等駐車場の内数である。

注2: 専用とは、自転車等駐車場で、その一定のスペースにおいて、自転車等を受け入れない自動二輪車専用としている駐車場のことをいう。

注3: 併用とは、自転車等駐車場で、その全部又は一定のスペースにおいて、自転車及び自動二輪車の駐車を可能としている駐車場のことをいう。



II. 調査対象ごとの統計

1. 駐車場整備地区・駐車場整備計画

(1) 駐車場整備地区及び駐車場整備計画一覧

| 駐車場整備地区整備状況 | | | | | | | | |
|-------------|-------|------------------|-------|--------|---------|--------|-----------|----------|
| 都道府県名 | 都市名 | 駐車場整備地区名 | 指定面積 | 主な用途地域 | 当初指定面積 | 最終指定面積 | 当初指定年月日 | 最終指定年月日 |
| 北海道 | 札幌市 | 札幌圏都市計画駐車場整備地区 | 383.0 | 商業地域 | 200.0 | 383.0 | S40.8.11 | H1.4.1 |
| 北海道 | 旭川市 | 旭川圏都市計画駐車場整備地区 | 255.0 | 商業地域 | 144.0 | 255.0 | S48.6.1 | H11.7.1 |
| 北海道 | 函館市 | 函館圏都市計画駐車場整備地区 | 80.0 | 商業地域 | 80.0 | - | S45.1.23 | - |
| 北海道 | 釧路市 | 釧路圏都市計画駐車場整備地区 | 109.0 | 商業地域 | 85.0 | 109.0 | S47.7.1 | H6.6.2 |
| 北海道 | 帯広市 | 帯広圏都市計画駐車場整備地区 | 127.0 | 商業地域 | 44.7 | 127.0 | S48.10.12 | H7.7.7 |
| 北海道 | 小樽市 | 小樽都市計画駐車場整備地区 | 71.0 | 商業地域 | 71.0 | - | S50.3.31 | - |
| 青森県 | 青森市 | 青森都市計画駐車場整備地区 | 230.1 | 商業地域 | 230.1 | - | S48.11.26 | - |
| 青森県 | 弘前市 | 弘前広域都市計画駐車場整備地区 | 132.0 | 商業地域 | 132.0 | - | H6.4.8 | - |
| 岩手県 | 盛岡市 | 盛岡駐車場整備地区 | 238.0 | 商業地域 | 106.3 | 238.0 | S45.12.22 | H13.6.1 |
| 岩手県 | 一関市 | 一関市駐車場整備地区 | 88.6 | 商業地域 | 88.6 | - | S55.11.29 | - |
| 岩手県 | 北上市 | 北上市駐車場整備地区 | 89.6 | 商業地域 | 89.6 | - | S58.6.1 | - |
| 岩手県 | 釜石市 | 釜石都市計画駐車場整備地区 | 27.6 | 商業地域 | 29.4 | 27.6 | S52.12.12 | H26.10.8 |
| 宮城県 | 仙台市 | 仙台都市計画駐車場整備地区 | 330.0 | 商業地域 | 170.0 | 330.0 | S41.5.1 | S45.12.1 |
| 宮城県 | 塩竈市 | 中央 | 111.1 | 商業地域 | 107.3 | 111.1 | S51.2.19 | H18.7.7 |
| 宮城県 | 塩竈市 | 新浜 | 5.0 | 商業地域 | 5.0 | 5.0 | S51.2.19 | H18.7.7 |
| 山形県 | 山形市 | 山形市駐車場整備地区 | 229.0 | 商業地域 | 229.0 | - | H3.12.25 | - |
| 福島県 | 郡山市 | 郡山駅西口地区 | 67.0 | 商業地域 | 67.0 | - | H8.4.12 | - |
| 茨城県 | 水戸市 | 中心市街地 | 330.0 | その他 | 330.0 | - | H2.10.22 | - |
| 茨城県 | 水戸市 | 赤塚駅周辺 | 22.0 | 近隣商業地域 | 22.0 | - | H15.3.28 | - |
| 茨城県 | つくば市 | 駐車場整備地区 | 87.0 | 商業地域 | 87.0 | - | S63.1.11 | - |
| 茨城県 | 土浦市 | 土浦・阿見都市計画駐車場整備地区 | 112.0 | 商業地域 | 112.0 | - | H8.6.12 | - |
| 茨城県 | 筑西市 | 下館駅北口地区 | 26.0 | 商業地域 | 26.0 | - | H1.4.10 | - |
| 茨城県 | 取手市 | 取手駅周辺 | 49.0 | 近隣商業地域 | 49.0 | - | H9.4.1 | - |
| 群馬県 | 高崎市 | 高崎駅周辺 | 258.0 | 商業地域 | 172.0 | 258.0 | S61.3.31 | H13.8.1 |
| 群馬県 | 前橋市 | 前橋都市計画 | 181.0 | 商業地域 | 181.0 | - | H5.3.31 | - |
| 埼玉県 | さいたま市 | 浦和駅周辺 | 132.9 | 商業地域 | 132.9 | 132.9 | H9.10.31 | H14.2.1 |
| 埼玉県 | さいたま市 | 武蔵浦和駅周辺 | 30.9 | 商業地域 | 30.9 | 30.9 | H9.10.31 | H14.2.1 |
| 埼玉県 | 川口市 | 川口駅周辺 | 86.7 | 商業地域 | 86.7 | - | H1.9.20 | - |
| 埼玉県 | 熊谷市 | 熊谷 | 119.0 | 商業地域 | 119.0 | - | H7.3.17 | - |
| 千葉県 | 千葉市 | 千葉都市計画駐車場整備地区 | 261.6 | 商業地域 | 261.6 | - | S46.9.1 | - |
| 千葉県 | 船橋市 | JR船橋駅周辺 | 190.4 | 商業地域 | 190.4 | - | H4.4.21 | - |
| 千葉県 | 船橋市 | JR西船橋駅周辺 | 33.6 | 商業地域 | 33.6 | - | H4.4.21 | - |
| 千葉県 | 松戸市 | 松戸駅周辺 | 65.5 | 商業地域 | 48.0 | 65.5 | S58.8.3 | H6.2.15 |
| 千葉県 | 松戸市 | 新松戸駅周辺 | 17.9 | 商業地域 | 17.9 | - | H6.2.15 | - |
| 千葉県 | 松戸市 | 八柱駅周辺 | 13.0 | 商業地域 | 13.0 | - | H6.2.15 | - |
| 千葉県 | 松戸市 | 京松戸駅周辺 | 11.1 | 近隣商業地域 | 11.1 | - | H6.2.15 | - |
| 千葉県 | 市川市 | 市川駅周辺 | 29.0 | 商業地域 | 29.0 | - | H3.3.26 | - |
| 千葉県 | 市川市 | 本八幡駅周辺 | 32.0 | 商業地域 | 32.0 | - | H3.3.26 | - |
| 千葉県 | 市川市 | 行徳駅周辺 | 32.0 | その他 | 32.0 | - | H3.3.26 | - |
| 千葉県 | 市川市 | 南行徳駅周辺 | 32.0 | その他 | 32.0 | - | H3.3.26 | - |
| 千葉県 | 柏市 | 柏駅周辺 | 77.6 | 商業地域 | 77.6 | - | H7.2.28 | - |
| 千葉県 | 市原市 | JR五井駅周辺 | 41.2 | 商業地域 | 41.2 | - | S62.3.25 | - |
| 千葉県 | 八千代市 | 八千代台駅周辺地区 | 25.0 | 商業地域 | 25.0 | - | H6.12.2 | - |
| 千葉県 | 八千代市 | 勝田台駅周辺地区 | 25.0 | 近隣商業地域 | 25.0 | - | H6.12.2 | - |
| 千葉県 | 木更津市 | 木更津都市計画 | 158.7 | 近隣商業地域 | 158.7 | - | H1.11.10 | - |
| 千葉県 | 茂原市 | 茂原都市計画 | 76.0 | 商業地域 | 76.0 | - | H3.2.26 | - |
| 千葉県 | 君津市 | 君津都市計画 | 93.0 | 商業地域 | 62.0 | 93.0 | S52.10.6 | H16.3.16 |
| 東京都 | 区部 | 都心部(中央区・港区) | 994.8 | 商業地域 | 1,411.0 | 994.8 | S33.11.7 | H8.7.5 |
| 東京都 | 区部 | 新宿(渋谷区) | 27.0 | 商業地域 | 300.0 | 27.0 | S36.12.25 | H6.5.30 |

|

|

|

|

|||

|

||

||

|

|

|

駐車場整備地区整備状況

| 都道府県名 | 都市名 | 駐車場整備地区名 | 指定面積 | 主な用途地域 | 当初指定面積 | 最終指定面積 | 当初指定年月日 | 最終指定年月日 |
|-------|------|-------------------|---------|--------|---------|---------|-----------|-----------|
| 東京都 | 区部 | 池袋(豊島区) | 88.0 | 商業地域 | 88.0 | - | S37.4.11 | - |
| 東京都 | 区部 | 渋谷(渋谷区) | 142.0 | 商業地域 | 92.0 | 142.0 | S37.4.11 | H19.4.1 |
| 東京都 | 区部 | 上野・浅草(台東区・文京区) | 562.8 | 商業地域 | 630.0 | 562.8 | S37.4.11 | H8.7.5 |
| 東京都 | 区部 | 新宿区 | 347.4 | 商業地域 | 309.6 | 347.4 | H6.5.30 | H23.4.1 |
| 東京都 | 区部 | 千代田区 | 661.3 | 商業地域 | 661.3 | - | H8.7.5 | - |
| 東京都 | 区部 | 大田区 | 54.8 | 商業地域 | 54.8 | - | H10.10.7 | - |
| 東京都 | 区部 | 足立区 | 87.6 | 商業地域 | 87.6 | - | H15.7.7 | - |
| 東京都 | 区部 | 中野駅周辺(中野区) | 28.0 | 商業地域 | 28.0 | - | H23.4.4 | - |
| 東京都 | 八王子市 | 八王子 | 82.5 | 商業地域 | 82.5 | - | H2.7.23 | - |
| 東京都 | 町田市 | 町田市 | 97.8 | 商業地域 | 40.0 | 97.8 | S54.3.30 | H19.12.1 |
| 東京都 | 立川市 | 立川市 | 96.8 | 商業地域 | 96.8 | - | H9.9.1 | - |
| 神奈川県 | 横浜市 | 中央地区 | 755.0 | 商業地域 | 407.7 | 755.0 | S38.1.22 | H10.5.25 |
| 神奈川県 | 横浜市 | 港北ニュータウン第一 | 27.7 | 商業地域 | 27.7 | - | H4.1.14 | - |
| 神奈川県 | 横浜市 | 港北ニュータウン第二 | 44.5 | 商業地域 | 44.5 | - | H4.1.14 | - |
| 神奈川県 | 横浜市 | 新横浜北部地区 | 85.3 | 商業地域 | 85.3 | - | H10.5.25 | - |
| 神奈川県 | 横浜市 | 戸塚駅周辺 | 14.3 | 商業地域 | 14.3 | - | H10.5.25 | - |
| 神奈川県 | 横浜市 | 上大岡駅周辺 | 21.1 | 近隣商業地域 | 21.1 | - | H10.5.25 | - |
| 神奈川県 | 川崎市 | 中央 | 88.4 | 商業地域 | 88.4 | - | S39.9.1 | - |
| 神奈川県 | 相模原市 | 相模大野駅周辺 | 30.5 | 商業地域 | 30.5 | - | S62.3.31 | - |
| 神奈川県 | 相模原市 | 橋本駅周辺 | 37.5 | 商業地域 | 37.5 | - | H3.2.28 | - |
| 神奈川県 | 相模原市 | 相模原駅周辺 | 139.0 | 商業地域 | 139.0 | - | H6.9.7 | - |
| 神奈川県 | 横須賀市 | 中央地区 | 25.0 | 商業地域 | 25.0 | - | H2.12.10 | - |
| 神奈川県 | 平塚市 | 駐車場整備地区 | 80.7 | 商業地域 | 80.7 | - | S57.8.10 | - |
| 神奈川県 | 大和市 | 大和駅周辺 | 85.0 | 商業地域 | 85.0 | - | H5.11.12 | - |
| 神奈川県 | 厚木市 | 厚木都市計画駐車場整備地区 | 54.7 | 商業地域 | 54.7 | - | S63.1.19 | - |
| 神奈川県 | 小田原市 | | 63.5 | 商業地域 | 63.5 | - | S48.12.26 | - |
| 長野県 | 長野市 | 長野駅東口 | 30.0 | 商業地域 | 30.0 | 30.0 | H6.10.5 | H16.11.8 |
| 長野県 | 松本市 | 松本都市計画 | 114.0 | 商業地域 | 114.0 | - | H8.3.7 | - |
| 長野県 | 諏訪市 | 第一 | 19.8 | 商業地域 | 19.8 | - | S53.9.14 | - |
| 新潟県 | 新潟市 | 新潟駐車場整備地区 | 202.7 | 商業地域 | 202.7 | - | S40.3.20 | - |
| 富山県 | 富山市 | 富山富岡広域都市計画駐車場整備地区 | 291.0 | 商業地域 | 291.0 | - | H9.12.9 | - |
| 富山県 | 高岡市 | 高岡駅北 | 33.0 | 商業地域 | 33.0 | - | H9.10.8 | - |
| 石川県 | 金沢市 | 金沢市都心部地区 | 673.0 | その他 | 673.0 | - | H6.10.21 | - |
| 岐阜県 | 岐阜市 | 岐阜都市計画駐車場整備地区 | 363.0 | 商業地域 | 1,392.0 | 363.0 | S43.12.18 | H12.4.1 |
| 岐阜県 | 大垣市 | 大垣都市計画駐車場整備地区 | 54.6 | 商業地域 | 54.6 | - | S46.7.19 | - |
| 岐阜県 | 多治見市 | 多治見都市計画駐車場整備地区 | 220.0 | 商業地域 | 87.0 | 220.0 | S46.10.25 | H16.4.1 |
| 岐阜県 | 高山市 | 高山都市計画駐車場整備地区 | 129.1 | 商業地域 | 95.0 | 129.1 | S47.4.1 | S56.7.14 |
| 岐阜県 | 中津川市 | 中津川市都市計画駐車場整備地区 | 39.0 | 商業地域 | 22.4 | 39.0 | S50.9.30 | H8.2.1 |
| 岐阜県 | 瑞浪市 | 瑞浪都市計画駐車場整備地区 | 37.6 | 近隣商業地域 | 37.6 | - | S56.4.11 | - |
| 静岡県 | 浜松市 | 浜松市駐車場整備地区 | 145.0 | 商業地域 | 145.0 | - | H2.3.30 | - |
| 静岡県 | 静岡市 | 静岡駅周辺 | 159.0 | 商業地域 | 86.8 | 159.0 | S42.7.13 | H11.12.24 |
| 静岡県 | 静岡市 | 草薙駅周辺 | 22.0 | 近隣商業地域 | 22.0 | - | H9.12.8 | - |
| 静岡県 | 静岡市 | 清水駅周辺 | 349.0 | 商業地域 | 349.0 | - | H9.12.8 | - |
| 愛知県 | 名古屋市 | 都心 | 1,720.8 | 商業地域 | 411.8 | 1,720.8 | S34.10.16 | H4.7.30 |
| 愛知県 | 名古屋市 | 大曾根 | 85.8 | 商業地域 | 85.9 | 85.8 | H4.7.30 | H25.8.30 |
| 愛知県 | 名古屋市 | 築地 | 112.3 | 商業地域 | 112.3 | - | H4.7.30 | - |
| 愛知県 | 豊田市 | 豊田 | 91.6 | 商業地域 | 91.6 | - | S56.9.13 | - |
| 愛知県 | 一宮市 | 駐車場整備地区 | 110.0 | 商業地域 | 110.0 | 110.0 | S48.4.5 | H22.12.24 |
| 愛知県 | 岡崎市 | 康生伝馬 | 53.5 | 商業地域 | 53.5 | 53.5 | S46.4.23 | H22.12.24 |
| 愛知県 | 岡崎市 | 明大寺 | 15.8 | 商業地域 | 10.0 | 15.8 | S46.4.23 | H22.12.24 |
| 愛知県 | 豊橋市 | 豊橋渥美都市計画駐車場整備 | 145.0 | 商業地域 | 59.8 | 145.0 | S43.12.28 | S62.6.9 |

|

|

||

||

| || | |

|

|

|

|

|

||

|

|

駐車場整備地区整備状況

| 都道府県名 | 都市名 | 駐車場整備地区名 | 指定面積 | 主な用途地域 | 当初指定面積 | 最終指定面積 | 当初指定年月日 | 最終指定年月日 |
|-------|--------|------------------|---------|--------|--------|---------|-----------|-----------|
| 愛知県 | 春日井市 | 勝川駅周辺 | 38.0 | 商業地域 | 26.0 | 38.0 | H3.9.9 | H10.12.16 |
| 愛知県 | 安城市 | JR安城駅周辺 | 77.5 | 商業地域 | 32.2 | 77.5 | S53.3.8 | H22.12.24 |
| 愛知県 | 安城市 | JR三河安城駅周辺 | 62.7 | 商業地域 | 62.7 | 62.7 | H5.12.3 | H22.12.24 |
| 愛知県 | 安城市 | 名鉄新安城駅周辺 | 19.8 | 商業地域 | 19.8 | 19.8 | H5.12.3 | H22.12.24 |
| 愛知県 | 小牧市 | 小牧 | 45.0 | 商業地域 | 42.0 | 45.0 | S62.2.28 | H13.9.14 |
| 愛知県 | 刈谷市 | 刈谷 | 32.7 | 商業地域 | 32.7 | 32.7 | H5.11.25 | H22.12.24 |
| 愛知県 | 瀬戸市 | 尾張瀬戸駅周辺地域 | 31.0 | 商業地域 | 31.0 | - | H12.3.15 | - |
| 愛知県 | 半田市 | 知多都市計画駐車場整備地区 | 48.0 | その他 | 48.0 | - | H2.8.8 | - |
| 三重県 | 四日市市 | 四日市 | 150.0 | 商業地域 | 150.0 | - | H6.2.2 | - |
| 福井県 | 福井市 | 福井都市計画駐車場整備地区 | 225.0 | 商業地域 | 162.0 | 225.0 | S39.12.25 | H4.10.2 |
| 福井県 | 越前市 | 丹南 | 76.0 | 商業地域 | 76.0 | - | H11.3.30 | - |
| 滋賀県 | 大津市 | 瀬田駅周辺 | 32.0 | 商業地域 | 29.0 | 32.0 | H4.7.8 | H6.10.21 |
| 滋賀県 | 大津市 | 西大津駅周辺 | 64.0 | 商業地域 | 54.0 | 64.0 | H4.7.8 | H6.10.21 |
| 滋賀県 | 大津市 | 石山駅周辺 | 56.0 | 商業地域 | 56.0 | 56.0 | H4.7.8 | H6.10.21 |
| 滋賀県 | 大津市 | 膳所駅周辺・におの浜 | 98.0 | 近隣商業地域 | 98.0 | 98.0 | H4.7.8 | H6.10.21 |
| 滋賀県 | 大津市 | 大津駅周辺・浜大津 | 134.0 | 商業地域 | 128.0 | 134.0 | H4.7.8 | H6.10.21 |
| 滋賀県 | 大津市 | 唐崎駅周辺 | 3.0 | 近隣商業地域 | 3.0 | - | H6.10.21 | - |
| 滋賀県 | 草津市 | 草津駅周辺 | 66.0 | 商業地域 | 66.0 | - | H2.11.9 | - |
| 京都府 | 京都市 | 都心部 | 407.0 | 商業地域 | 305.4 | 407.0 | S35.8.20 | H8.12.3 |
| 京都府 | 京都市 | 京都駅周辺 | 77.0 | 商業地域 | 77.0 | - | H8.12.3 | - |
| 大阪府 | 大阪市 | 都心部地区 | 2,291.0 | 商業地域 | 640.0 | 2,291.0 | S36.8.21 | H25.4.19 |
| 大阪府 | 大阪市 | 新大阪地区 | 171.0 | 商業地域 | 171.0 | - | H2.4.1 | - |
| 大阪府 | 大阪市 | 京橋地区 | 91.0 | 商業地域 | 91.0 | - | H2.4.1 | - |
| 大阪府 | 堺市 | 堺駐車場整備地区 | 236.6 | 商業地域 | 273.3 | 214.1 | H5.8.10 | H28.3.30 |
| 兵庫県 | 神戸市 | 中央 | 714.0 | 商業地域 | 72.0 | 714.0 | S35.6.3 | H2.12.1 |
| 兵庫県 | 神戸市 | 東部 | 36.0 | 近隣商業地域 | 36.0 | - | H2.12.1 | - |
| 兵庫県 | 神戸市 | 西部 | 154.0 | その他 | 154.0 | - | H2.12.1 | - |
| 兵庫県 | 姫路市 | 姫路駅周辺 | 173.0 | 商業地域 | 173.0 | - | H6.6.16 | - |
| 兵庫県 | 西宮市 | 阪神・JR西宮駅周辺地区 | 81.0 | 近隣商業地域 | 81.0 | - | H5.10.8 | - |
| 兵庫県 | 尼崎市 | 中央・三和・出屋敷 | 85.0 | 商業地域 | 85.0 | - | H3.10.22 | - |
| 兵庫県 | 伊丹市 | 中心市街地 | 60.7 | 商業地域 | 60.7 | - | H4.9.14 | - |
| 奈良県 | 奈良市 | JR奈良駅周辺地区 | 20.0 | 商業地域 | 20.0 | - | H4.1.21 | - |
| 奈良県 | 生駒市 | 生駒駅周辺都市計画駐車場整備地区 | 17.0 | 商業地域 | 17.0 | - | H4.4.16 | - |
| 和歌山県 | 和歌山市 | 和歌山市中心部駐車場整備地区 | 289.5 | 商業地域 | 289.5 | - | H4.3.26 | - |
| 鳥取県 | 米子市 | 米子中央 | 116.0 | 商業地域 | 116.0 | - | H5.11.2 | - |
| 島根県 | 松江市 | 松江市 | 305.0 | 商業地域 | 213.0 | 305.0 | S51.10.19 | H9.10.21 |
| 岡山県 | 岡山市 | 岡山県南広域 | 396.4 | 商業地域 | 261.9 | 396.4 | S47.10.16 | H16.3.30 |
| 岡山県 | 津山市 | 中央地区、駅前地区 | 86.0 | 商業地域 | 86.0 | - | H10.2.4 | - |
| 広島県 | 広島市 | 広島圏 | 1,013.3 | 近隣商業地域 | 207.4 | 1,013.3 | S42.12.18 | H5.1.11 |
| 広島県 | 福山市 | | 191.8 | 商業地域 | 191.8 | - | S50.3.26 | - |
| 広島県 | 呉市 | 呉駐車場整備地区 | 115.0 | 商業地域 | 110.0 | 115.0 | S46.10.28 | S61.7.31 |
| 山口県 | 下関市 | 下関都市計画駐車場整備地区 | 149.9 | 商業地域 | 129.6 | 149.9 | S48.3.31 | H17.1.18 |
| 山口県 | 山口市 | 山口市都市計画駐車場整備地区 | 265.0 | 商業地域 | 146.0 | 265.0 | S49.2.1 | H13.10.1 |
| 山口県 | 宇部市 | 宇部都市計画駐車場整備地区 | 100.0 | 商業地域 | 100.0 | - | S49.1.21 | - |
| 山口県 | 周南市 | 駐車場整備地区 | 197.0 | 商業地域 | 99.2 | 197.0 | S46.3.31 | H6.12.1 |
| 山口県 | 岩国市 | 岩国都市計画駐車場整備地区 | 60.0 | 商業地域 | 60.0 | - | S50.3.3 | - |
| 山口県 | 防府市 | 防府都市計画駐車場整備地区 | 113.0 | 商業地域 | 113.0 | - | H12.10.2 | - |
| 山口県 | 山陽小野田市 | 厚狭駅南口駐車場 | 0.7 | 商業地域 | 0.6 | 0.7 | H11.3.11 | H21.7.24 |
| 徳島県 | 徳島市 | | 88.1 | 商業地域 | 88.1 | - | S47.10.6 | - |
| 香川県 | 高松市 | 高松市 | 267.3 | 商業地域 | 220.0 | 267.3 | S56.7.17 | H7.12.8 |
| 香川県 | 丸亀市 | 中讃広域 | 45.0 | 商業地域 | 45.0 | - | S63.3.7 | - |

|

|

|

|

|

|

駐車場整備地区整備状況

| 都道府県名 | 都市名 | 駐車場整備地区名 | 指定面積 | 主な用途地域 | 当初指定面積 | 最終指定面積 | 当初指定年月日 | 最終指定年月日 |
|-------|-------|------------------|----------|--------|----------|--------|-----------|-----------|
| 香川県 | 坂出市 | 坂出 | 77.7 | 商業地域 | 77.7 | - | H10.3.2 | - |
| 愛媛県 | 松山市 | 松山都市計画駐車場整備地区 | 205.0 | 商業地域 | 49.0 | 205.0 | S42.12.27 | H25.2.1 |
| 愛媛県 | 今治市 | 駐車場整備地区 | 187.2 | 商業地域 | 187.2 | - | S51.1.16 | - |
| 愛媛県 | 四国中央市 | 四国中央 | 46.0 | 商業地域 | 46.0 | 46.0 | S52.2.10 | H18.12.26 |
| 愛媛県 | 宇和島市 | 駐車場整備地区 | 101.5 | 商業地域 | 101.5 | - | S52.4.2 | - |
| 高知県 | 高知市 | 駐車場整備地区 | 149.7 | 商業地域 | 149.7 | - | S45.12.15 | - |
| 福岡県 | 北九州市 | 小倉 | 351.0 | 商業地域 | 253.2 | 351.0 | S40.12.27 | H7.4.5 |
| 福岡県 | 北九州市 | 黒崎 | 64.0 | 商業地域 | 64.0 | - | H7.4.5 | - |
| 福岡県 | 福岡市 | 都心 | 500.0 | 商業地域 | 233.0 | 500.0 | S38.3.30 | H8.12.26 |
| 福岡県 | 福岡市 | 香椎 | 64.0 | 商業地域 | 64.0 | - | H8.12.26 | - |
| 福岡県 | 福岡市 | 大橋 | 35.0 | 商業地域 | 35.0 | - | H8.12.26 | - |
| 福岡県 | 福岡市 | 西新・藤崎 | 33.0 | 商業地域 | 33.0 | - | H8.12.26 | - |
| 福岡県 | 久留米市 | 西鉄久留米駅周辺 | 202.9 | 商業地域 | 202.9 | - | S53.12.12 | - |
| 長崎県 | 長崎市 | 長崎市駐車場整備地区 | 340.8 | 商業地域 | 158.0 | 340.8 | S42.11.10 | H6.10.20 |
| 長崎県 | 佐世保市 | 佐世保都市計画駐車場整備地区 | 176.0 | 商業地域 | 97.0 | 176.0 | S54.3.31 | H15.4.21 |
| 熊本県 | 熊本市 | 熊本都市計画駐車場整備地区 | 143.9 | 商業地域 | 143.9 | - | S45.4.10 | - |
| 宮崎県 | 宮崎市 | 宮崎広域都市計画 | 245.3 | 商業地域 | 173.0 | 245.3 | S46.12.6 | H17.4.28 |
| 宮崎県 | 都城市 | | 147.0 | 商業地域 | 118.0 | 147.0 | S45.8.22 | H13.12.17 |
| 鹿児島県 | 鹿児島市 | 鹿児島市駐車場整備地区 | 580.0 | 商業地域 | 85.0 | 580.0 | S38.3.30 | H14.2.5 |
| 合 計 | | 131 都市 171 地区 | 28,583.7 | - | 22,190.9 | - | - | - |

※計画区分(整備分担方針)

公 共：地方公共団体等が公共事業として整備するもの
 民 間：民間が整備するもの
 附 置 義 務：附置義務駐車施設として整備するもの
 区画・再開発：土地区画整理事業及び再開発整備事業により整備がなされるもの
 そ の 他：上記以外のもの

| 駐車場整備計画整備状況 | | | | | | |
|-----------------|-------------|----------|-------|---------|-------|--------|
| 当初策定 年月日 | 最終策定 年月日 | 目標 年次 | 目標量 | 計画区分※ | 計画台数 | 供給量 |
| - | - | - | - | - | - | - |
| S46.11.1 | H25.2.1 | H32 | 1,000 | 区画・再開発 | 1,000 | 12,000 |
| H23.3.23 | - | H32 | - | - | - | - |
| - | - | - | - | - | - | - |
| - | - | - | - | - | - | - |
| H10.2.24 | - | H17 | 1,500 | 民間 | 3,130 | 14,993 |
| H10.2.24 | - | H17 | 1,300 | 公共・民間 | 1,540 | 2,583 |
| H9.3.25 | - | H17 | 3,000 | - | - | 42,944 |
| H9.3.25 | - | H17 | 1,200 | - | - | 5,332 |
| H9.3.25 | - | H17 | 400 | - | - | 340 |
| H9.3.25 | - | H17 | 700 | - | - | 1,128 |
| - | - | - | - | - | - | - |
| H6.10.20 | H14.2.26 | H17 | 2,100 | 公共・民間 | 8,600 | 14,000 |
| S54.3.31 | H15.4.21 | H17 | 1,800 | 公共・民間 | 1,800 | 1,866 |
| - | - | - | - | - | - | - |
| H17.4.28 | - | H32 | 1,000 | 公共・民間 | 1,000 | 800 |
| - | - | - | - | - | - | - |
| H14.2.25 | - | H22 | 550 | 民間・附置義務 | 550 | 6,000 |
| 78 都市 108 地区 | | | | | | |

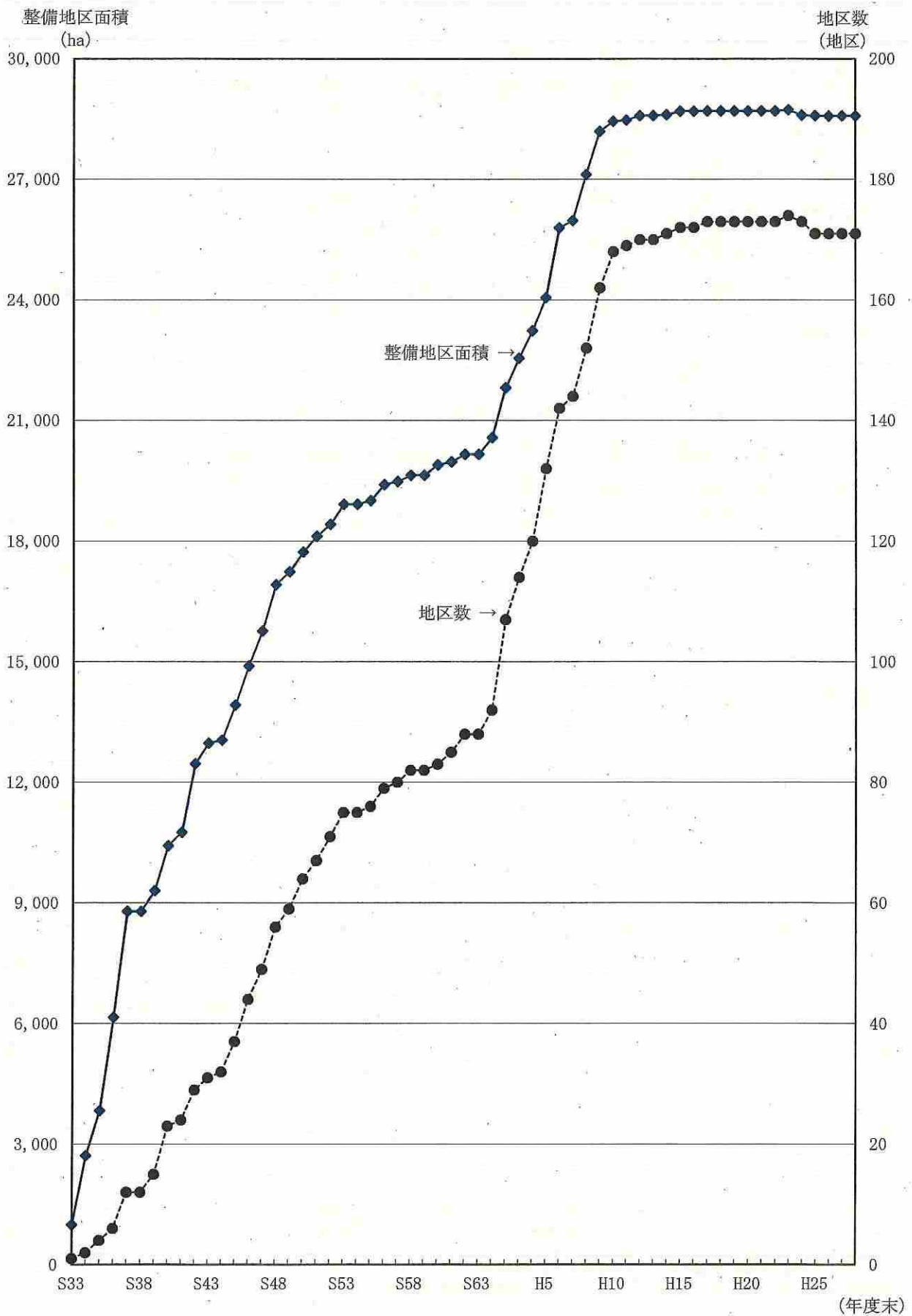
(2)年度別駐車場整備地区指定状況


| 年度 | 指 定 状 況 | 地区数 |
|-------|--|-----|
| 昭和 33 | 東京〔都心部〕 994.8 (1411.0) | 1 |
| 34 | 名古屋〔都心〕 1720.8 (411.8) | 1 |
| 35 | 京都〔都心部〕 神戸〔中央〕 407.0 (305.4) 714.0 (72.0) | 2 |
| 36 | 東京〔新宿〕 大阪〔都心部〕 27.0 (300.0) 2291.0 (640.0) | 2 |
| 37 | 東京〔豊島区〕 東京〔上野・浅草〕 東京〔渋谷〕 横浜〔中央地区〕 福岡〔都心〕 鹿児島 88.0 562.8 (630.0) 142.0 (92.0) 755.0 (407.7) 500.0 (233.0) 580.0 (85.0) | 6 |
| 38 | | — |
| 39 | 川崎 新潟 福井 88.4 202.7 225.0 (162.0) | 3 |
| 40 | 札幌 北九州〔小倉〕 383.0 (200.0) 351.0 (253.2) | 2 |
| 41 | 仙台 330.0 (170.0) | 1 |
| 42 | 静岡 広島 松山 長崎 159.0 (86.8) 1013.3 (207.4) 205.0 (49.0) 340.8 (158.0) | 4 |
| 43 | 岐阜 豊橋 363.0 (1392.0) 145.0 (59.8) | 2 |
| 44 | 函館 80.0 | 1 |
| 45 | 盛岡 周南 高知 熊本 都城 238.0 (106.3) 197.0 (99.2) 149.7 143.9 147.0 (118.0) | 5 |
| 46 | 千葉 大垣 多治見 岡崎〔2地区〕 呉 宮崎 261.6 54.6 220.0 (87.0) 69.3 (63.5) 115.0 (110.0) 245.3 (173.0) | 7 |
| 47 | 釧路 高山 岡山 下関 徳島 109.0 (85.0) 129.1 (95.0) 396.4 (261.9) 149.9 (129.6) 88.1 | 5 |
| 48 | 旭川 帯広 青森 小田原 一宮 宇部 山口 255.0 (144.0) 127.0 (44.7) 230.1 63.5 110.0 100.0 265.0 (146.0) | 7 |
| 49 | 小樽 福山 岩国 71.0 191.8 60.0 | 3 |
| 50 | 塩竈〔2地区〕 中津川 今治 116.1 (112.3) 39.0 (22.4) 187.2 | 4 |
| 51 | 市原 松江 四国中央 41.2 305.0 (213.0) 46.0 | 3 |
| 52 | 釜石 君津 安城〔JR安城駅周辺〕 宇和島 29.4 (27.6) 93.0 (62.0) 77.5 (32.2) 101.5 | 4 |
| 53 | 町田 諏訪 久留米 佐世保 97.8 (40.0) 19.8 202.9 176.0 (97.0) | 4 |
| 54 | | — |
| 55 | 一関 88.6 | 1 |
| 56 | 瑞浪 豊田 高松 37.6 91.6 267.3 (220.0) | 3 |
| 57 | 平塚 80.7 | 1 |
| 58 | 北上 松戸〔松戸駅周辺〕 89.6 65.5 (48.0) | 2 |
| 59 | | — |
| 60 | 高崎 258.0 (137.0) | 1 |
| 61 | 相模原〔相模大野〕 小牧 30.5 45.0 (42.0) | 2 |
| 62 | つくば 厚木 丸亀 87.0 54.7 45.0 | 3 |
| 63 | | — |

| 年度 | 指 定 状 況 | | | | | | | | | 地区数 |
|------|--------------------|--------------------|--------------------|--------------------|--------------------------|--------------------------|-----------------|------------|-------------|--------|
| 平成 1 | 筑西 26.0 | 川口 86.7 | 木更津 158.7 | 浜松 145.0 | | | | | | 4 |
| 2 | 八王子 82.5 | 水戸 330.0 | 茂原 76.0 | 市川〔4地区〕 125.0 | 横須賀 25.0 | 半田 48.0 | 草津 66.0 | | | 15 |
| | 相模原〔橋本駅周辺〕 37.5 | | 大阪〔2地区〕 262.0 | 神戸〔2地区〕 190.0 | | | | | | |
| 3 | 山形 229.0 | 横浜〔2地区〕 72.2 | 春日井 38.0 (26.0) | 尼崎 85.0 | 奈良 20.0 | 和歌山 289.5 | | | | 7 |
| 4 | 船橋〔2地区〕 224.0 | 名古屋〔2地区〕 198.1 | 伊丹 60.7 | 生駒 17.0 | 前橋 181.0 | 大津〔5地区〕 384.0 (365.0) | | | | 12 |
| 5 | 大和 85.0 | 安城〔2地区〕 82.5 | 四日市 150.0 | 堺 236.6 (273.3) | 西宮 81.0 | 米子 116.0 | 松戸〔3地区〕 42.0 | 刈谷 32.7 | | 11 |
| 6 | 弘前 132.0 | 熊谷 119.0 | 柏 77.6 | 八千代〔2地区〕 50.0 | 東京〔新宿区〕 347.4 (309.6) | 相模原〔相模原〕 139.0 | 金沢 673.0 | 長野 30.0 | 姫路 173.0 | 11 |
| | 大津〔唐崎駅周辺〕 3.0 | | | | | | | | | |
| 7 | 松本 114.0 | 北九州〔黒崎〕 64.0 | | | | | | | | 2 |
| 8 | 郡山 67.0 | 土浦 112.0 | 立川 96.8 | 京都〔京都駅周辺〕 77.0 | 福岡〔3地区〕 132.0 | 東京〔千代田区〕 661.3 | | | | 8 |
| 9 | 取手 49.0 | さいたま〔2地区〕 163.8 | 富山 291.0 | 高岡 33.0 | 静岡〔2地区〕 371.0 | 津山〔2地区〕 86.0 | 坂出 77.7 | | | 10 |
| 10 | 横浜〔3地区〕 120.7 | 東京〔大田区〕 54.8 | 越前 76.0 | 山陽小野田 0.7 (0.6) | | | | | | 6 |
| 11 | 瀬戸 31.0 | | | | | | | | | 1 |
| 12 | 防府市 113.0 | | | | | | | | | 1 |
| 13 | | | | | | | | | | — |
| 14 | 水戸〔赤塚駅周辺〕 22.0 | | | | | | | | | 1 |
| 15 | 東京〔足立区〕 87.6 | | | | | | | | | 1 |
| 16 | | | | | | | | | | — |
| 17 | | | | | | | | | | — |
| 18 | | | | | | | | | | — |
| 19 | | | | | | | | | | — |
| 20 | | | | | | | | | | — |
| 21 | | | | | | | | | | — |
| 22 | | | | | | | | | | — |
| 23 | 東京〔中野区〕 28.0 | | | | | | | | | 1 |
| 24 | | | | | | | | | | — |
| 25 | | | | | | | | | | — |
| 26 | | | | | | | | | | — |
| 27 | | | | | | | | | | — |
| 計 | | | | 131 都市 | | 28,583.7 ha | | | | 171 地区 |

注:数値は、平成 年 月末現在の地区面積である。年度は当初地区指定年次である。
 なお、地区指定後変更を行っているものについては()内に当初指定面積を記載している。

(3) 駐車場整備地区面積の推移





2. 附置義務条例

(1) 附置義務条例の内容及び条例適用地区指定状況

| 都道府県 | 都市名 | 区分 | 附置義務条例の内容 | | | | | | | | |
|------|-----|------|-----------------------|--------------------------------|---------------------------|-----------------------|-----------------------|--|---|-----------------------|------------|
| | | | 駐車場整備地区、商業地域又は近隣商業地域 | | | | | | | | |
| | | | 百貨店、店舗 (C) | | 事務所 (D) | | 特定用途 (C・Dを除く) | | 非特定用途 | | |
| | | | 附置義務 建築物規模 ㎡ | 附置基準 ㎡に1台 | 附置義務 建築物規模 ㎡ | 附置基準 ㎡に1台 | 附置義務 建築物規模 ㎡ | 附置基準 ㎡に1台 | 附置義務 建築物規模 ㎡ | 附置基準 ㎡に1台 | |
| 北海道 | 札幌市 | ②③ | 1,500～ (2,000～) | 200 (6,000) | 1,500～ (2,000～) | 200 (8,000) | 1,500～ (2,000～) | 250 (7,000) | 2,000～ | 400 | |
| | | 旭川市 | ② | 1,500～ (2,000～) | 150 (3,000) | 1,500～ (2,000～) | 150 (5,000) | 倉庫 150 その他 (1,500) (4,000) | 2,000～ | 450 | |
| | | 函館市 | ④ | 2,000～ | 300 | 2,000～ | 300 | 300 | 3,000～ | 450 | |
| | | 釧路市 | ②⑥ | 2,000～ | 200 | 2,000～ | 200 | 200 | 3,000～ | 200 | |
| | | 小樽市 | ⑥ | 1,500～ | 300 | 1,500～ | 300 | 300 | 3,000～ | 450 | |
| | | 帯広市 | ②⑥ | 1,000～ (2,000～) | 150 (3,000) | 1,000～ (2,000～) | 150 (5,000) | 1,000～ (2,000～) | 倉庫 150 その他 (1,500) (4,000) | 2,000～ | 350 |
| 青森県 | 青森市 | ⑥ | 1,500～ | 200 | 1,500～ | 200 | 1,500～ | 200 | 3,000～ | 300 | |
| | | 八戸市 | ②③ | (2,000～) | 一般車なし (3,000) | (2,000～) | 一般車なし (5,000) | (2,000～) | 一般車なし 倉庫 (1,500) その他 (4,000) | | |
| | | 弘前市 | ③ | 1,000～6,000 6,000～ | 125 150 | 1,000～6,000 6,000～ | 125 150 | 1,000～6,000 6,000～ | 125 150 | 2,000～6,000 6,000～ | 300 450 |
| 岩手県 | 盛岡市 | ④⑥⑤ | 1,000～ | 150 | 1,000～ | 150 | 1,000～ | 150 | 2,000～ | 300 | |
| | | 北上市 | 1,500～ | 300 | 1,500～ | 300 | 1,500～ | 300 | 3,000～ | 300 | |
| | | 一関市 | 2,000～ | 300 | 2,000～ | 300 | 2,000～ | 300 | 3,000～ | 450 | |
| | | 釜石市 | ⑥ | 1,000～ | 200 | 1,000～ | 200 | 1,000～ | 200 | 3,000～ | 400 |
| 宮城県 | 仙台市 | ②③⑤ | 1,500～ (4,500～) | 200 (4,500) | 1,500～ (4,500) | 200 (9,500) | 1,500～ (4,500) | 250 (9,500) | 1,500～ | 450 | |
| | | 塩竈市 | ①②③⑥ | 1,000～ (2,000～) [1,000～] | 150 (3,000) [3,000] | 1,000～ (2,000～) | 150 (5,000) | 1,000～ (2,000～) [1,000～] | 倉庫 150 その他 (1,500) (4,000) [8,000] | 2,000～ | 450 |
| 秋田県 | 秋田市 | | 1,000～ | 150 | 1,000～ | 150 | 1,000～ | 150 | 3,000～ | 300 | |
| 山形県 | 山形市 | | 2,000～9,800 9,800～ | 300 450 | 2,000～9,800 9,800～ | 300 450 | 2,000～9,800 9,800～ | 300 450 | 3,000～9,900 9,900～ | 300 450 | |
| | | 天童市 | 1,500～ | 200 | 1,500～ | 200 | 1,500～ | 200 | 3,000～ | 300 | |
| 茨城県 | 水戸市 | ②⑥ | 1,000～ (2,000～) | 150 (5,000) | 1,000～ (2,000～) | 150 (5,000) | 1,000～ (2,000～) | 倉庫 150 その他 (1,500) (5,000) | 2,000～ | 450 | |
| | | つくば市 | ③⑥ | 1,000～ | 200 | 1,000～ | 200 | 1,000～ | 200 | 2,000～ | 450 |
| | | 筑西市 | ④ | 1,000～ | 150 | 1,000～ | 150 | 1,000～ | 150 | 2,000～ | 300 |

(平成29年3月末現在)

| 周辺又はふくそう地区 | | (附置の基準) | | | | 附置義務地区指定状況 (ha) | | | | | |
|-----------------------|--------------------|---|----------------------------------|-----------|----------|-----------------|---------|----------------------------|----------|-----------------|----------|
| 特定用途 | | 1台当りの 駐 車 スペース | | 施 行 | 最終改正 | 商 業 | 近隣商業 | 駐車場 整備地 区(商業 系以外) | 周 辺 | ふく そう 地 区 | 計 (A) |
| 附置義務 建築物規模 | 附置基準 | | | 年 月 日 | 年 月 日 | 地 域 | 地 域 | 地 域 | 地 区 | 地 区 | (A) |
| m ² | m ² に1台 | m×m | 内 訳 | | | (ha) | (ha) | (ha) | (ha) | (ha) | (ha) |
| 2,000~ | 250 | 2.3×5.0 2.5×6.0 3.5×6.0 3.0×7.7 | 70% 30% 車いす 荷捌き | S40.8.18 | H13.6.12 | 829.0 | 2,628.0 | 24.0 | 12,681.0 | | 16,162.0 |
| 2,000~ (3,000~) | 150 (5,000) | 2.3×5.0 3.5×5.0 3.0×7.7 | 車いす 荷捌き | S48.1.5 | H11.3.26 | 261.0 | 224.0 | 27.7 | 0.0 | 0.0 | 512.7 |
| 3,000~ | 450 | 2.5×6.0 | | S45.1.24 | H24.3.22 | 235.0 | 281.0 | 9.6 | 14.1 | 0.0 | 539.7 |
| 3,000~ | 300 | 2.3×5.0 3.5×5.0 3.0×7.7 | 車いす 荷捌き | S48.1.1 | H23.3.18 | 110.0 | 201.0 | 8.5 | 0.0 | 0.0 | 319.5 |
| 3,000~ | 450 | 2.3×5.0 | | S50.12.23 | H12.3.27 | 71.0 | 0.0 | 0.0 | 69.0 | 0.0 | 140.0 |
| 2,000~ (3,000~) | 150 (5,000) | 2.3×5.0 2.5×6.0 3.5×6.0 3.0×7.7 | 70% 30% 車いす 荷捌き | H8.4.1 | H9.3.27 | 144.0 | 127.0 | 0.0 | 0.0 | 0.0 | 271.0 |
| 3,000~ | 300 | 2.5×6.0 | | S48.12.10 | H25.4.1 | 180.0 | 146.0 | 59.8 | 357.9 | 0.0 | 743.7 |
| | | 3.0×7.7 | 荷捌き | S44.7.1 | H25.6.17 | 227.0 | 142.0 | 0.0 | 0.0 | 0.0 | 369.0 |
| 2,000~6,000 6,000~ | 100 150 | 2.3×5.0 2.5×6.0 3.5×6.0 | 車いす | H6.10.1 | H18.2.7 | 153.0 | 84.0 | 24.6 | 0.0 | 0.0 | 261.6 |
| | | 2.3×5.0 3.5×6.0 | 車いす | S46.4.1 | H21.3.27 | 303.0 | 379.0 | 1.0 | 0.0 | 0.0 | 683.0 |
| | | 2.3×5.0 | | H3.4.1 | H4.5.7 | 84.0 | 5.6 | 0.0 | 0.0 | 0.0 | 89.6 |
| 3,000~ | 300 | 2.3×5.0 | | H17.9.20 | H27.3.12 | 79.5 | 9.1 | 0.0 | 0.0 | 0.0 | 88.6 |
| | | 2.5×6.0 | | S53.7.1 | H4.3.21 | 24.6 | 3.0 | 0.0 | 0.0 | 0.0 | 27.6 |
| 2,000~ | 250 | 2.3×5.0 2.5×6.0 3.5×6.0 3.0×7.7 | 70% 30% 車いす 1台以上 | S40.7.17 | H19.4.1 | 937.6 | 973.0 | 8.0 | 1,520.9 | 0.0 | 3,439.4 |
| 2,000~ (3,000~) | 150 (5,000) | 2.3×5.0 2.5×6.0 3.5×6.0 3.0×7.7 1.0×2.3 | 70% 30% 車いす 荷捌き 自動二輪 | S51.2.19 | H19.2.22 | 120.5 | 16.9 | 0.0 | 0.0 | 0.0 | 137.4 |
| | | 2.5×6.0 3.5×6.0 | 車いす | S41.4.1 | H17.1.11 | 390.0 | 351.0 | 0.0 | 0.0 | 0.0 | 741.0 |
| 3,000~9,900 9,900~ | 300 450 | 2.5×6.0 | | S46.9.20 | H9.3.31 | 201.0 | 74.8 | 49.3 | 373.1 | 0.0 | 698.2 |
| | | 2.5×6.0 | | H2.9.23 | H2.3.23 | 97.0 | 12.0 | 0.0 | 0.0 | 0.0 | 109.0 |
| | | 2.3×5.0 2.5×6.0 3.5×6.0 3.0×7.7 | 70% 30% 車いす 荷捌き | H2.10.1 | H11.10.1 | 220.0 | 79.4 | 104.8 | 0.0 | 0.0 | 404.2 |
| | | 2.5×6.0 | | H1.2.1 | H9.6.30 | 87.0 | 0.0 | 0.0 | 0.0 | 0.0 | 87.0 |
| | | 2.5×5.0 | | H1.6.23 | H4.3.25 | 17.0 | 9.0 | 0.0 | 0.0 | 0.0 | 26.0 |

| 都道府県 | 都市名 | 区分 | 附置義務条例の内容 | | | | | | | |
|------|---------|--------------------|----------------------|--------------------|--------------------|--------------------|--|--|--------------------|---------------------------|
| | | | 駐車場整備地区、商業地域又は近隣商業地域 | | | | | | | |
| | | | 百貨店、店舗(C) | | 事務所(D) | | 特定用途 (C・Dを除く) | | 非特定用途 | |
| | | | 附置義務 建築物規模 ㎡ | 附置基準 ㎡に1台 | 附置義務 建築物規模 ㎡ | 附置基準 ㎡に1台 | 附置義務 建築物規模 ㎡ | 附置基準 ㎡に1台 | 附置義務 建築物規模 ㎡ | 附置基準 ㎡に1台 |
| 茨城県 | 取手市 | ㉔㉕㉖ | 1,000~ (2,000~) | 150 (3,000) | 1,000~ (2,000~) | 150 (5,000) | 1,000~ (2,000~) | 倉庫 150 その他 (1,500) (4,000) | 2,000~ | 450 |
| | 守谷市 | ㉔㉕㉖ | 1,500~ (2,000~) | 150 (3,000) | 1,500~ (2,000~) | 150 (5,000) | 1,500~ (2,000~) | 倉庫 150 (1,500) その他 (4,000) | 3,000~ | 450 |
| 栃木県 | 宇都宮市 | ㉑㉒ | 1,000~ | 150 | 1,000~ | 150 | 1,000~ | 150 | 3,000~ | 450 |
| 群馬県 | 前橋市 | | 1,000~ | 150 | 1,000~ | 150 | 1,000~ | 150 | 3,000~ | 300 |
| | 高崎市 | ㉑ | 1,000~ | 150 | 1,000~ | 150 | 1,000~ | 150 | 3,000~ | 350 |
| 埼玉県 | さいたま市 | ①②③④ | 1,500~ (2,000~) | 200 (3,000) | 1,500~ (2,000~) | 200 (5,000) | 1,500~ (2,000~) | 倉庫 200 (1,500) その他 (4,000) | 2,000~ | 450 |
| | 川越市 | ①②③ | 1,500~6,000 | 150 | 1,500~6,000 | 150 | 1,500~6,000 | 150 | 3,000~9,000 | 300 |
| | | | 6,000~15,000 | 300 | 6,000~15,000 | 300 | 6,000~15,000 | 300 | 9,000~ | 500 |
| 熊谷市 | ②③ | 1,500~ (2,000~) | 450 (3,000) | 1,500~ (2,000~) | 450 (5,000) | 1,500~ (2,000~) | 倉庫 450 (1,500) その他 (4,000) | 2,000~ | 450 | |
| 千葉県 | 千葉市 | | 1,500~ | 200 | 1,500~ | 200 | 1,500~ | 200 | 3,000~ | 300 |
| | 船橋市 | ③④⑤ | 1,500~ | 150 | 1,500~ | 150 | 1,500~ | 200 | 2,000~ | 450 |
| | 松戸市 | ㉑ | 1,000~ | 150 | 1,000~ | 150 | 1,000~ | 150 | 2,000~ | 450 |
| | 柏市 | ②③⑤⑥ | 1,000~ (2,000~) | 150 (3,000) | 1,000~ (2,000~) | 150 (5,000) | 1,000~ (2,000~) | 倉庫 150 (1,500) その他 (4,000) | 2,000~ | 450 |
| | 木更津市 | ㉑ | 1,500~ | 200 | 1,500~ | 200 | 1,500~ | 200 | 3,000~ | 300 |
| | 茂原市 | ㉑ | 1,000~ | 150 | 1,000~ | 150 | 1,000~ | 150 | 3,000~ | 450 |
| | 君津市 | ㉑ | 1,500~ | 200 | 1,500~ | 200 | 1,500~ | 200 | 3,000~ | 300 |
| 東京都 | 区部(23区) | ㉔㉕㉖ | 1,500~ (2,000~) | 250 (2,500) | 1,500~ (2,000~) | 300 (5,500) | 1,500~ (2,000~) | 倉庫 300 (2,000) その他 (3,500) | 2,000~ | 共同住宅 350 その他 300 |
| | 市部(26市) | ㉔㉕㉖ | 1,500~ (2,000~) | 200 (2,500) | 1,500~ (2,000~) | 250 (5,500) | 1,500~ (2,000~) | 倉庫 250 (2,000) その他 (3,500) | 2,000~ | 300 |

| 周辺又はふくそう地区 | | (附置の基準) | | | | 附置義務地区指定状況 (ha) | | | | | |
|--------------------|--------------------|---|--------------------------------------|-----------|-----------|-----------------|---------|----------------------------|----------|----------|----------|
| 特定用途 | | 1台当りの 駐 車 スペース | | 施 行 | 最終改正 | 商 業 | 近隣商業 | 駐車場 整備地 区(商業 系以外) | 周 辺 | ふく そう | 計 |
| 附置義務 建築物規模 | 附置基準 | | | 年 月 日 | 年 月 日 | 地 域 | 地 域 | 地 区 | 地 区 | 地 区 | (A) |
| m ² | m ² に1台 | m×m | 内 訳 | | | (ha) | (ha) | (ha) | (ha) | (ha) | (ha) |
| | | 2.3×5.0 2.5×6.0 3.5×6.0 3.0×7.7 | 70% 30% 車いす 荷捌き | H9.10.1 | H10.3.24 | 18.9 | 30.1 | 0.0 | 0.0 | 0.0 | 49.0 |
| | | 2.3×5.0 2.5×6.0 3.5×6.0 3.0×7.7 | 70% 30% 車いす 荷捌き | H17.4.1 | | 7.6 | 0.0 | 0.0 | 0.0 | 0.0 | 7.6 |
| | | 2.3×5.0 2.5×6.0 3.5×6.0 | 70% 30% 車いす | H3.4.1 | H7.4.1 | 283.3 | 187.2 | 0.0 | 0.0 | 0.0 | 470.5 |
| 3,000~ | 150 | 2.5×5.0 | | S47.1.1 | H4.3.27 | 296.0 | 304.0 | 181.0 | 4,330.0 | 0.0 | 5,111.0 |
| 3,000~ | 150 | 2.3×5.0 2.5×6.0 3.5×6.0 | 30% 車いす | S48.6.30 | H17.9.30 | 327.0 | 19.6 | 25.0 | 189.5 | 0.0 | 561.1 |
| | | 2.3×5.0 2.5×6.0 3.5×6.0 3.0×7.7 1.0×2.3 | 30% 車いす 荷捌き 自動二輪 | H13.5.1 | H20.10.17 | 477.5 | 277.4 | 26.2 | 0.0 | 0.0 | 781.1 |
| | | 2.3×5.0 3.5×5.0 3.0×7.7 4.0×6.0 1.0×2.3 | 車いす 荷捌き 荷捌き 自動二輪 | S49.6.15 | H24.7.1 | 114.9 | 76.4 | 0.0 | 0.0 | 0.0 | 191.3 |
| | | 2.3×5.0 2.5×6.0 3.5×6.0 | 30% 車いす | H7.9.1 | | 96.6 | 14.3 | 8.1 | 0.0 | 0.0 | 119.0 |
| 3,000~ | 300 | 2.5×6.0 | | S46.9.1 | S48.5.25 | 428.0 | 497.0 | 0.0 | 11,956.0 | 0.0 | 12,881.0 |
| | | 2.3×5.0 2.5×6.0 3.5×6.0 | 10% 車いす | H4.10.21 | H9.7.1 | 112.2 | 44.1 | 0.0 | 67.7 | 0.0 | 224.0 |
| | | 2.3×5.0 2.5×6.0 3.5×6.0 | 10% 車いす | S58.12.22 | H13.3.28 | 83.4 | 20.8 | 3.3 | 0.0 | 0.0 | 107.5 |
| | | 2.3×5.0 2.5×6.0 3.5×6.0 3.0×7.7 | 小型 普通 車いす 荷捌き | H7.3.30 | H27.10.6 | 48.8 | 20.4 | 8.4 | 0.0 | 0.0 | 77.6 |
| | | 2.5×5.0 2.5×6.0 | 10% | H2.4.1 | | 71.0 | 76.8 | 0.0 | 10.9 | 0.0 | 158.7 |
| | | 2.3×5.0 2.5×6.0 3.5×6.0 | 30% 車いす | H3.9.1 | | 40.0 | 20.0 | 16.0 | 0.0 | 0.0 | 76.0 |
| | | 2.5×6.0 | | S48.6.25 | H16.9.1 | 48.0 | 14.0 | 31.0 | 0.0 | 0.0 | 93.0 |
| 2,000~ (3,000~) | 300 (7,000) | 2.3×5.0 2.5×6.0 3.5×6.0 3.0×7.7 4.0×6.0 | 30% 車いす 荷さばき 荷さばき(やむを得ない場合) | S33.10.1 | H25.3.28 | 6,450.7 | 4,224.5 | 0.0 | 50,769.1 | 0.0 | 61,444.3 |
| 2,000~ (3,000~) | 250 (7,000) | 2.3×5.0 2.5×6.0 3.5×6.0 3.0×7.7 | 30% 車いす 荷さばき(やむを得ない場合) | S33.10.1 | H14.3.29 | 870.8 | 1,674.4 | 0.0 | 7,519.0 | 12,601.6 | 22,655.8 |

| | | 附置義務条例の内容 | | | | | | | | | | |
|------|------|----------------------|-----------------|--------------------|-----------------|--------------------|------------------|--------------------|----------------|--------------------|---------|---------|
| | | 駐車場整備地区、商業地域又は近隣商業地域 | | | | | | | | | | |
| 都道府県 | 都市名 | 区分 | 百貨店、店舗 (C) | | 事務所 (D) | | 特定用途 (C・Dを除く) | | 非特定用途 | | | |
| | | | 附置義務 建築物規模 | 附置基準 | 附置義務 建築物規模 | 附置基準 | 附置義務 建築物規模 | 附置基準 | 附置義務 建築物規模 | 附置基準 | | |
| | | | m ² | m ² に1台 | m ² | m ² に1台 | m ² | m ² に1台 | m ² | m ² に1台 | | |
| 神奈川県 | 横浜市 | ①②③④⑤⑥ | 1,000~ | 200 | 1,000~ | 250 | 1,000~ | 250 | 倉庫 その他 | 2,000~ | 550 | |
| | | | (3,000~) | (3,000) | (3,000~) | (8,000) | (3,000~) | (3,500) | | | | (6,500) |
| | | | [1,000~] | [3,000] | [1,000~] | [3,000] | [1,000~] | [10,000] | | | | |
| | 川崎市 | ①②③④⑤⑥ | 1,500~ | 200 | 1,500~ | 200 | 1,500~ | 300 | 倉庫 その他 | 2,000~ | 600 | |
| | | | (3,000~) | (2,500) | (3,000~) | (6,000) | (3,000~) | (2,000) | | | | (5,000) |
| | 相模原市 | ⑥ | 1,500~3,000 | 200 | 1,500~3,000 | 250 | | | | | | |
| | | | 3,000~10,000 | 250 | 3,000~10,000 | 300 | | | | | | |
| | 横須賀市 | ⑥ | 2,000~ | 300 | 2,000~ | 300 | 2,000~ | 300 | | 3,000~ | 300 | |
| | | | | | | | | | | | | |
| 厚木市 | ⑥ | 1,500~5,000 | 200 | 1,500~5,000 | 250 | 1,500~5,000 | 200 | | | | | |
| | | 5,000~10,000 | 250 | 5,000~10,000 | 300 | 5,000~10,000 | 250 | | | | | |
| 大和市 | ③ | 10,000~ | 300 | 10,000~ | 350 | 10,000~ | 300 | | | 600 | | |
| | | 2,000~ | 300 | 2,000~ | 400 | 2,000~ | 300 | | | | | |
| 小田原市 | ②③⑥ | 1,000~ | 150 | 1,000~ | 250 | 1,000~ | 250 | 倉庫 その他 | 2,000~ | 450 | | |
| | | (2,000~) | (3,000) | (2,000~) | (5,000) | | (1,500) | | | | (4,000) | |
| | | | | | | | | | | | | |
| 鎌倉市 | ⑥ | 150~2000 | 利用計画書に 基づく台数 | 150~2000 | 利用計画書に 基づく台数 | 2,000~ | 150 | | | | | |
| | | | | | | | | | | | | |
| 伊勢原市 | ③⑥ | 1,000~ | 150 | 1,000~ | 150 | | | | | | | |
| | | | | | | | | | | | | |
| 新潟県 | 新潟市 | ⑥ | 2,000~ | 300 | 2,000~ | 300 | 2,000~ | 300 | 3,000~ | 450 | | |
| 富山県 | 富山市 | | 2,000~ | 400 | 2,000~ | 400 | 2,000~ | 400 | | 3,000~ | 600 | |
| | | | | | | | | | | | | |
| | | | | | | | | | | | | |
| 高岡市 | ⑥ | 2,000~ | 300 | 2,000~ | 300 | 2,000~ | 300 | | 3,000~ | 450 | | |
| | | | | | | | | | | | | |
| 上市町 | | 2,000~ | 300 | 2,000~ | 300 | 2,000~ | 300 | | 3,000~ | 450 | | |
| | | | | | | | | | | | | |
| 石川県 | 金沢市 | ②③⑤ | 1,000~ | 150 | 1,000~ | 150 | 1,000~ | 150 | 倉庫 その他 | 2,000~ | 450 | |
| | | | (2,000~) | (3,000) | (2,000~) | (5,000) | (2,000~) | (1,500) | | | | (4,000) |
| 七尾市 | ⑥ | 1,000~ | 150 | 1,000~ | 150 | 1,000~ | 150 | | 3,000~ | 450 | | |
| | | | | | | | | | | | | |
| 長野県 | 長野市 | ②③ | 1,000~ | 150 | 1,000~ | 150 | 1,000~ | 150 | 倉庫 その他 | 2,000~ | 300 | |
| | | | (2,000~) | (3,000) | (2,000~) | (5,000) | (2,000~) | (1,500) | | | | (4,000) |

| 周辺又はふくそう地区 | | (附置の基準) | | | | 附置義務地区指定状況 (ha) | | | | | |
|---------------------|---|---|---------------------------|----------|----------|-----------------|---------|----------------------------|----------|-----------------|----------|
| 特 定 用 途 | | 1台当りの 駐 車 スペース | | 施 行 | 最終改正 | 商 業 | 近隣商業 | 駐車場 整備地 区(商業 系以外) | 周 辺 | ふく そう 地 区 | 計 |
| 附置義務 建築物規模 | 附置基準 | | | 年 月 日 | 年 月 日 | 地 域 | 地 域 | 地 域 | 地 区 | 地 区 | (A) |
| m ² | m ² に1台 | m×m | 内 訳 | | | (ha) | (ha) | (ha) | (ha) | (ha) | (ha) |
| 2,000~ (3,000~) | 百貨店等、 事務所200 倉庫・工場300 その他250 百貨店等 (3,000) 事務所 (8,000) 倉庫 (3,500) その他 (6,500) | 2.5×5.0 3.5×6.0 3.0×7.7 4.0×6.0 1.0×2.3 | 車いす 荷捌き 自動二輪 | S39.9.30 | H28.3.1 | 1,916.0 | 1,415.0 | 11.9 | 16,039.1 | 0.0 | 19,382.0 |
| 2,000~ (3,000~) | 300 (5,500) | 2.3×5.0 2.5×6.0 3.0×7.7 4.0×6.0 1.0×2.3 | 30% 荷捌き 荷捌き 自動二輪 | H5.7.1 | H27.3.23 | 762.0 | 620.0 | 0.0 | 8,548.0 | 0.0 | 9,930.0 |
| [2,000~] | [8,000] | 2.3×5.0 2.3×5.0 2.3×5.0 | | S62.10.1 | S62.10.1 | 95.1 | 83.5 | 28.4 | 0.0 | 0.0 | 207.0 |
| 3,000~ | 400 | 2.5×6.0 | | S42.10.1 | S53.10.9 | 160.0 | 179.0 | 0.0 | 5,346.0 | 659.0 | 6,344.0 |
| | | 2.3×5.0 | | S63.10.1 | | 54.7 | 0.0 | 0.0 | 0.0 | 0.0 | 54.7 |
| 2,000~ | 商業系 300 業務系 400 | 2.3×5.0 2.5×6.0 3.7×6.0 | 30% 車いす | H6.4.1 | H25.7.1 | 45.0 | 102.0 | 29.0 | 0.0 | 0.0 | 176.0 |
| 2,000~ (3,000~) | 百貨店 150 その他 250 (5,000) | 2.3×5.0 2.5×6.0 3.5×6.0 3.0×7.7 | 30% 車いす 荷捌き | H7.4.1 | H28.3.4 | 83.0 | 0.0 | 0.0 | 233.0 | 0.0 | 316.0 |
| | | 2.3×5.0 3.0×7.7 | 荷捌き | H15.4.1 | H24.7.2 | 31.0 | 88.0 | 0.0 | 0.0 | 0.0 | 119.0 |
| | | 2.3×5.0 2.5×6.0 3.7×6.0 | 10% 車いす | H4.4.1 | | 9.0 | 0.0 | 0.0 | 0.0 | 0.0 | 9.0 |
| 3000~ | 300 | 2.5×6.0 | | S43.5.1 | S48.5.1 | 411.0 | 674.0 | 1.7 | 0.0 | 0.0 | 1,086.7 |
| | | 2.5×5.0 | | S48.5.1 | H28.4.1 | 365.3 | 0.0 | 0.0 | 0.0 | 0.0 | 365.3 |
| | | 2.5×6.0 | | S44.10.1 | S49.3.28 | 179.3 | 143.9 | 0.0 | 0.0 | 0.0 | 323.2 |
| | | 2.5×5.0 | | H1.4.1 | | 18.0 | 18.0 | 0.0 | 0.0 | 0.0 | 36.0 |
| 1,000~ | 150 | 2.3×5.0 2.5×6.0 3.5×6.0 3.0×7.7 | 30% 車いす 荷捌き | S40.6.1 | H21.7.1 | 381.0 | 278.0 | 310.0 | 0.0 | 0.0 | 969.0 |
| | | 2.3×5.0 2.5×6.0 3.5×6.0 | 30% 車いす | H16.10.1 | H16.10.1 | 103.0 | 34.1 | 0.0 | 0.0 | 0.0 | 137.1 |
| 2,000~ (3,000~) | 150 (5,000) | 2.3×5.0 2.5×6.0 3.5×6.0 3.0×7.7 | 30% 車いす 荷捌き | S42.4.1 | H6.7.1 | 231.0 | 175.0 | 6.0 | 3,102.0 | 0.0 | 3,514.0 |

| 都道府県 | 都市名 | 区分 | 附置義務条例の内容 | | | | | | | |
|----------------|--------------------|----------------|-----------------------|----------------|-----------------------|----------------|-----------------------|--|-----------------------|------------|
| | | | 駐車場整備地区、商業地域又は近隣商業地域 | | | | | | | |
| | | | 百貨店、店舗 (C) | | 事務所 (D) | | 特定用途 (C・Dを除く) | | 非特定用途 | |
| | | | 附置義務 建築物規模 | 附置基準 | 附置義務 建築物規模 | 附置基準 | 附置義務 建築物規模 | 附置基準 | 附置義務 建築物規模 | 附置基準 |
| m ² | m ² に1台 | m ² | m ² に1台 | m ² | m ² に1台 | m ² | m ² に1台 | | | |
| 長野県 | 上田市 | ③ | 1,000～ | 150 | 1,000～ | 150 | 1,000～ | 150 | 2,000～ | 450 |
| | 飯田市 | ③ | 1,000～ | 150 | 1,000～ | 150 | 1,000～ | 150 | 1,000～ | 450 |
| | 佐久市 | ②③④⑦ | 1,000～ (2,000～) | 150 3,000 | 1,000～ (2,000～) | 150 5,000 | 1,000～ (2,000～) | 150 倉庫 (1,500) その他 (4,000) | 2,000～ | 450 |
| | 塩尻市 | ③ | 1,000～6,000 6,000～ | 150 150 | 1,000～6,000 6,000～ | 150 150 | 1,000～6,000 6,000～ | 150 150 | 3,000～6,000 6,000～ | 450 450 |
| | 岡谷市 | ④⑥ | 1,000～ | 150 | 1,000～ | 150 | 1,000～ | 150 | 1,000～ | 450 |
| | 安曇野市 | ③⑥ | 1,000～ | 150 | 1,000～ | 150 | 1,000～ | 150 | 1,000～ | 450 |
| | 須坂市 | ②③⑥ | 1,000～ (2,000～) | 150 (3,000) | 1,000～ (2,000～) | 150 (5,000) | 1,000～ (2,000～) | 150 倉庫 (1,500) その他 (4,000) | 1,000～ | 450 |
| | 諏訪市 | ③⑥ | 1,000～ | 150 | 1,000～ | 150 | 1,000～ | 150 | 2,000～ | 450 |
| | 茅野市 | ⑥ | 2,000～ | 400 | 2,000～ | 400 | 2,000～ | 400 | 3,000～ | 400 |
| | 小諸市 | ③⑦ | 1,000～ | 150 | 1,000～ | 150 | 1,000～ | 150 | 2,000～ | 450 |
| | 大町市 | ③ | 1,000～ | 150 | 1,000～ | 150 | 1,000～ | 150 | 1,000～ | 450 |
| | 中野市 | ③ | 1,000～ | 150 | 1,000～ | 150 | 1,000～ | 150 | 1,000～ | 450 |
| | 駒ヶ根市 | | 1,000～ | 150 | 1,000～ | 150 | 1,000～ | 150 | 1,000～ | 450 |
| | 千曲市 | ⑥ | 1,000～ | 150 | 1,000～ | 150 | 1,000～ | 150 | 1,000～ | 450 |
| | 小布施町 | ③ | 500～ | 150 | 500～ | 150 | 500～ | 150 | 500～ | 450 |
| 岐阜県 | 岐阜市 | ②③ | 1,000～ (2,000～) | 150 (3,000) | 1,000～ (2,000～) | 150 (5,000) | 1,000～ (2,000～) | 150 倉庫 (1,500) その他 (4,000) | 2,000～ | 450 |
| | 大垣市 | ③ | 1,000～ | 150 | 1,000～ | 150 | 1,000～ | 150 | 2,000～ | 450 |
| | 多治見市 | ②③ | 1,500～ (2,000～) | 150 (3,000) | 1,500～ (2,000～) | 150 (5,000) | 1,500～ (2,000～) | 150 倉庫 (1,500) その他 (4,000) | 2,000～ | 300 |
| | 高山市 | ②③⑥ | 1,000～ (2,000～) | 150 (3,000) | 1,000～ (2,000～) | 150 (5,000) | 1,000～ (2,000～) | 150 倉庫 (1,500) その他 (4,000) | 3,000～ | 450 |

| 周辺又はふくそう地区 特 定 用 途 | | (附 置 の 基 準) | | 附 置 義 務 地 区 指 定 状 況 (ha) | | | | | | | |
|-----------------------|----------------|--|-------------------|--------------------------|-----------|-------|---------|---------------------------------|------------|-------------------|----------|
| 附置義務 建築物規模 ㎡ | 附置基準 ㎡に1台 | 1台当りの 駐 車 スペース | | 施 行 | 最 終 改 正 | 商 業 | 近 隣 商 業 | 駐 車 場 整 備 地 区 (商業 系以外) | 周 辺 地 区 | ふ く そ う 地 区 | 計 (A) |
| | | 年 月 日 | 年 月 日 | 地 域 | 地 域 | 地 域 | 地 域 | 地 域 | 地 域 | 地 域 | |
| ㎡ | ㎡に1台 | m×m | 内 訳 | (ha) | (ha) | (ha) | (ha) | (ha) | (ha) | (ha) | (ha) |
| | | 2.3×5.0 2.5×6.0 3.5×6.0 | 30% 車いす | H5.10.1 | H21.12.18 | 71.0 | 91.0 | 0.0 | 0.0 | 0.0 | 162.0 |
| 2,000~ | 150 | 2.3×5.0 2.5×6.0 3.5×6.0 | 30% 車いす | S41.3.31 | H7.12.27 | 65.0 | 124.0 | 0.0 | 229.0 | 0.0 | 418.0 |
| | | 2.3×5.0 2.5×6.0 3.5×6.0 3.0×7.7 | 30% 車いす 荷捌き | H6.4.1 | H17.4.1 | 59.0 | 60.0 | 0.0 | 0.0 | 0.0 | 119.0 |
| 1,000~6,000 6,000~ | 75 150 | 2.3×5.0 2.5×6.0 3.5×6.0 | 30% 車いす | H3.4.1 | | 18.0 | 12.0 | 0.0 | 0.0 | 0.0 | 30.0 |
| 2,000~ | 150 | 2.3×5.0 2.5×6.0 3.5×6.0 | 30% 車いす | H5.7.1 | | 72.0 | 2.0 | 0.0 | 1,254.0 | 0.0 | 1,328.0 |
| | | 2.3×5.0 2.5×6.0 3.5×6.0 | 30% 車いす | H17.10.1 | | 25.5 | 21.0 | 0.0 | 0.0 | 0.0 | 46.5 |
| | | 2.3×5.0 2.5×6.0 3.5×6.0 3.0×7.7 | 30% 車いす 荷捌き | H6.4.1 | | 41.0 | 15.0 | 0.0 | 0.0 | 0.0 | 56.0 |
| 2,000~ | 150 | 2.3×5.0 2.5×6.0 3.5×6.0 | 30% 車いす | S41.10.7 | H4.3.21 | 47.7 | 20.2 | 0.0 | 1,988.4 | 2,560.0 | 4,636.3 |
| 3,000~ | 400 | 2.5×6.0 | | S62.3.18 | | 30.0 | 29.0 | 0.0 | 637.0 | 0.0 | 696.0 |
| | | 2.3×5.0 2.5×6.0 3.5×6.0 | 30% 車いす | H4.4.1 | H27.9.18 | 43.0 | 11.0 | 0.0 | 0.0 | 0.0 | 54.0 |
| | | 2.3×5.0 2.5×6.0 3.5×6.0 | 30% 車いす | H7.4.1 | | 19.0 | 3.5 | 0.0 | 0.0 | 0.0 | 22.5 |
| | | 2.3×5.0 2.5×6.0 3.5×6.0 | 30% 車いす | H17.4.1 | | 14.0 | 21.0 | 0.0 | 0.0 | 0.0 | 35.0 |
| 2,000~ | 150 | 2.3×5.0 | | H10.4.1 | | 13.0 | 10.0 | 0.0 | 44.0 | 0.0 | 67.0 |
| | | 2.3×5.0 2.5×6.0 3.5×6.0 | 30% 車いす | H15.9.1 | | 89.0 | 45.0 | 0.0 | 0.0 | 0.0 | 134.0 |
| | | 2.3×5.0 2.5×6.0 3.5×6.0 | 30% 車いす | H7.4.1 | | 0.0 | 11.0 | 0.0 | 0.0 | 0.0 | 11.0 |
| 2,000~ (3,000~) | 150 (5,000) | 2.5×5.5 3.0×7.7 | 荷捌き | S47.4.1 | H12.4.1 | 651.9 | 255.2 | 42.8 | 1,785.4 | 0.0 | 2,735.3 |
| | | 2.3×5.0 2.5×6.0 3.5×6.0 | 30% 車いす | H4.7.1 | | 200.4 | 0.0 | 0.0 | 0.0 | 0.0 | 200.4 |
| | | 2.5×5.0 2.5×6.0 3.5×6.0 3.0×7.7 | 30% 車いす 荷捌き | S47.4.1 | H20.12.16 | 141.4 | 0.0 | 78.6 | 0.0 | 0.0 | 220.0 |
| | | 2.3×5.0 2.5×6.0 3.5×6.0 3.0×7.7 | 30% 車いす 荷捌き | S57.4.1 | H9.4.1 | 53.3 | 33.5 | 42.3 | 0.0 | 0.0 | 129.1 |

| 都道府県 | 都市名 | 区分 | 附置義務条例の内容 | | | | | | | |
|------|------|------|---|-----------------------------|---|-----------------------------|---|---------------------------------|----------------------------------|------------------------|
| | | | 駐車場整備地区、商業地域又は近隣商業地域 | | | | | | | |
| | | | 百貨店、店舗(C) | | 事務所(D) | | 特定用途 (C・Dを除く) | | 非特定用途 | |
| | | | 附置義務 建築物規模 ㎡ | 附置基準 ㎡に1台 | 附置義務 建築物規模 ㎡ | 附置基準 ㎡に1台 | 附置義務 建築物規模 ㎡ | 附置基準 ㎡に1台 | 附置義務 建築物規模 ㎡ | 附置基準 ㎡に1台 |
| 岐阜県 | 中津川市 | ④⑥ | 1,000~ | 300 | 1,000~ | 300 | 1,000~ | 300 | 3,000~ | 450 |
| | 瑞浪市 | | 1,000~ | 300 | 1,000~ | 300 | 1,000~ | 300 | 3,000~ | 450 |
| 静岡県 | 沼津市 | ⑥ | 2,000~ | 300 | 2,000~ | 300 | 2,000~ | 300 | 3,000~ | 450 |
| | 静岡市 | ④⑤ | 1,000~6,000 6,000~ 10000~50000 50000~100000 100000~ | ※3 150 ※5 ※6 ※7 | 1,000~6,000 6,000~ 10000~50000 50000~100000 100000~ | ※3 150 ※5 ※6 ※7 | 1,000~6,000 6,000~ 10000~50000 50000~100000 100000~ | ※3 150 ※5 ※6 ※7 | 2,000~6,000 6,000~ | ※4 450 |
| | 掛川市 | | 1,000~1,500 1,500~ | 1台 300 | 1,000~1,500 1,500~ | 1台 300 | 1,000~1,500 1,500~ | 1台 300 | 3,000~ | 300 |
| | 浜松市 | | 2,000~ | 300 | 2,000~ | 300 | 2,000~ | 300 | 3,000~ | 450 |
| | 愛知県 | 名古屋市 | ②③⑤ | 1,500~ (1,500~) | 250 (5,000) | 1,500~ (1,500~) | 200 (5,000) | 1,500~ (1,500~) | 倉庫 (2,500) その他 (10,000) | 250 150 |
| | 春日井市 | ②③④ | 1,000~ (2,000~) | 150 (3,000) | 1,000~ (2,000~) | 150 (5,000) | 1,000~ (2,000~) | 倉庫 (1,500) その他 (4,000) | 150 150 | 2,000~ 150 |
| | 小牧市 | ③④⑤ | 1,000~ | 150 | 1,000~ | 150 | 1,000~ | 150 | 2,000~ | 450 |
| | 豊明市 | | 2,000~ | 300 | 2,000~ | 300 | 2,000~ | 300 | 3,000~ | 300 |
| | 一宮市 | ④⑥ | 1,000~ | 150 | 1,000~ | 150 | 1,000~ | 150 | 2,000~ | 450 |
| | 安城市 | ③④⑥ | 500~6,000 6,000~ | 92 100 | 500~6,000 6,000~ | 92 100 | 500~6,000 6,000~ | 138 150 | 2,000~6,000 6,000~ | 200 300 |
| | 豊田市 | ②③⑥ | 1,000~ (2,000~) | 150 (3,000) | 1,000~ (2,000~) | 150 (5,000) | 1,000~ (2,000~) | 倉庫 (1,500) その他 (4,000) | 150 300 | 2,000~ 300 |
| | 岡崎市 | ⑥ | 2,000~ | 300 | 2,000~ | 300 | 2,000~ | 300 | 3,000~ | 300 |
| | 豊橋市 | ⑥ | 2,000~ | 300 | 2,000~ | 300 | 2,000~ | 300 | 3,000~ | 300 |
| | 瀬戸市 | ② | 1,000~ (2,000~) | 150 (3,000) | 1,000~ (2,000~) | 150 (5,000) | 1,000~ (2,000~) | 倉庫 (1,500) その他 (4,000) | 150 150 | 2,000~ 150 |
| 三重県 | 四日市市 | ④ | 1,000~6,000 6,000~ | 150※9 150 | 1,000~6,000 6,000~ | 200※9 200 | 1,000~6,000 6,000~ | 200※9 200 | 1,000~6,000 6,000~ | 300(450)※9 300(450) |
| | 津市 | ④ | 1,000~6,000 6,000~ | 150※9 150 | 1,000~6,000 6,000~ | 150※9 150 | 1,000~6,000 6,000~ | 150※9 150 | 1,000~6,000 6,000~ | 450※9 450 |
| | 伊勢市 | ④ | 1,000~6,000 6,000~ | 150※9 150 | 1,000~6,000 6,000~ | 150※9 150 | 1,000~6,000 6,000~ | 150※9 150 | 1,000~6,000 6,000~ | 450※9 450 |
| 福井県 | 福井市 | ④ | 1,000~ | 150 | 1,000~ | 150 | 1,000~ | 150 | 2,000~ | 450 |
| | 大野市 | ⑥ | 1,000~ | 150 | 1,000~ | 150 | 1,000~ | 150 | 2,000~ | 300 |
| | 小浜市 | ② | 1,000~ (2,000~) | 150 (3,000) | 1,000~ (2,000~) | 150 (5,000) | 1,000~ (2,000~) | 倉庫 (1,500) その他 (4,000) | 150 150 | 2,000~ 150 |
| | 越前市 | ⑥ | 1,000~ | 150 | 1,000~ | 150 | 1,000~ | 150 | 2,000~ | 300 |

| 周辺又はふくそう地区 | | (附置の基準) | | | | 附置義務地区指定状況 (ha) | | | | | |
|-----------------------|--------------|--|-------------------------|-----------|-------------|-----------------|-------------|----------------------------|------------|----------------------------|----------|
| 特定用途 | | 1台当りの 駐車 スペース | | 施行 年月日 | 最終改正 年月日 | 商業 地 域 | 近隣商業 地 域 | 駐車場 整備地 区(商業 系以外) | 周 辺 地 区 | 多 く そ う 地 区 | 計 (A) |
| 附置義務 建築物規模 | 附置基準 | m×m | 内 訳 | | | (ha) | (ha) | (ha) | (ha) | (ha) | (ha) |
| | | 2.5×5.0 | | S51.12.1 | | 19.6 | 19.4 | 0.0 | 0.0 | 0.0 | 39.0 |
| | | 2.5×5.5 | | S66.8.1 | | 14.0 | 18.7 | 4.9 | 0.0 | 0.0 | 37.6 |
| | | 2.5×6.0 | | S43.4.1 | H4.6.7 | 111.8 | 0.0 | 0.0 | 0.0 | 0.0 | 111.8 |
| 2,000~6,000 6,000~ | ※8 200 | 2.3×5.0 2.5×6.0 3.5×6.0 | 30% 車いす | S40.10.1 | H18.3.31 | 403.0 | 563.0 | 0.0 | 147.9 | 0.0 | 1,113.9 |
| | | 2.5×6.0 | | H17.4.1 | | 67.5 | 62.5 | 0.0 | 0.0 | 0.0 | 110.0 |
| | | 2.5×5.0 2.5×6.0 3.5×6.0 | 30% 車いす | S39.4.1 | H17.6.1 | 344.2 | 331.2 | 0.0 | 0.0 | 0.0 | 675.4 |
| | | 2.3×5.0 3.0×7.7 4.0×6.0 3.5×6.0 | 一般 荷捌き 荷捌き 車いす | S34.10.1 | H17.4.1 | 2,229.9 | 2,511.0 | 192.0 | 0.0 | 0.0 | 4,932.9 |
| | | 3.5×6.0 ×11.5 ×15.0 | 車いす 70% 30% | H3.9.9 | H11.3.24 | 26.0 | 12.0 | 0.0 | 0.0 | 0.0 | 38.0 |
| | | 2.3×5.0 2.5×6.0 3.5×6.0 | 30% 車いす | H5.3.26 | | 44.0 | 1.0 | 0.0 | 0.0 | 0.0 | 46.0 |
| | | 2.5×5.0 | | S62.4.1 | | 2.0 | 0.0 | 0.0 | 0.0 | 0.0 | 2.0 |
| | | 2.3×5.0 2.5×6.0 3.5×6.0 | 30% 車いす | S47.7.17 | H4.3.27 | 204.2 | 205.5 | 0.0 | 0.0 | 0.0 | 409.7 |
| | | 2.3×5.0 2.5×6.0 3.5×6.0 | 中小型 大型 車いす | H5.12.24 | H14.12.24 | 108.7 | 51.3 | 0.0 | 0.0 | 0.0 | 160.0 |
| | | 2.5×5.0 2.5×6.0 3.5×6.0 3.0×7.7 | 30% 車いす | S57.4.1 | H8.4.1 | 108.0 | 145.0 | 0.0 | 0.0 | 0.0 | 253.0 |
| | | 2.5×6.0 | | S46.8.1 | H4.5.1 | 61.2 | 3.7 | 4.4 | 0.0 | 0.0 | 69.3 |
| | | 2.5×6.0 | | S44.10.1 | | 145.0 | 0.0 | 0.0 | 0.0 | 0.0 | 145.0 |
| | | 2.3×5.0 2.5×6.0 3.5×6.0 3.0×7.7 | 30% 車いす 荷捌き | H12.3.31 | | 27.1 | 1.3 | 2.6 | 0.0 | 0.0 | 31.0 |
| | | 2.3×5.0 2.5×6.0 3.5×6.0 | 30% 車いす | S51.4.1 | H28.3.23 | 222.5 | 328.3 | 0.0 | 0.0 | 0.0 | 560.8 |
| | | 2.3×5.0 2.5×6.0 3.5×6.0 | 30% 車いす | H18.1.1 | | 179.1 | 233.7 | 0.0 | 0.0 | 0.0 | 412.8 |
| | | 2.3×5.0 2.5×6.0 3.5×6.0 | 30% 車いす | H17.11.1 | | 68.6 | 157.7 | 0.0 | 0.0 | 0.0 | 216.3 |
| 2,000~ | 150 | 2.3×5.0 2.5×6.0 3.5×6.0 | 30% 車いす | S41.7.1 | H17.10.7 | 133.0 | 190.7 | 42.0 | 456.3 | 145.0 | 967.0 |
| 2,000~ | 150 | 2.3×5.0 2.5×6.0 3.5×6.0 | 30% 車いす | S46.7.1 | H5.3.26 | 29.0 | 29.4 | 0.0 | 188.0 | 233.0 | 479.4 |
| 2,000~ (3,000~) | 150 5,000 | 2.3×5.0 2.5×6.0 3.5×6.0 3.0×7.7 | 30% 車いす 荷捌き | H6.7.1 | H8.4.1 | 42.0 | 40.1 | 0.0 | 120.0 | 156.0 | 357.1 |
| 1,000~ | 150 | 2.3×5.0 2.5×6.0 3.5×6.0 | 30% 車いす | H17.10.1 | H17.10.1 | 46.0 | 63.0 | 22.0 | 184.0 | 0.0 | 315.0 |

| 都道府県 | 都市名 | 区分 | 附置義務条例の内容 | | | | | | | |
|------|------|--------------------|--|-------------------------------|--|-------------------------------|--|--|---|-------------------|
| | | | 駐車場整備地区、商業地域又は近隣商業地域 | | | | | | | |
| | | | 百貨店、店舗 (C) | | 事務所 (D) | | 特定用途 (C・Dを除く) | | 非特定用途 | |
| | | | 附置義務 建築物規模 ㎡ | 附置基準 ㎡に1台 | 附置義務 建築物規模 ㎡ | 附置基準 ㎡に1台 | 附置義務 建築物規模 ㎡ | 附置基準 ㎡に1台 | 附置義務 建築物規模 ㎡ | 附置基準 ㎡に1台 |
| 京都府 | 京都市 | ①⑤ | 2,000~ [2,000~] | 300 [3,000] | 2,000~ [2,000~] | 350 [8,000] | 2,000~ [2,000~] | 400 [8,000] | 3,000~ | 600 |
| 大阪府 | 大阪市 | ①④⑤⑥⑦⑧ | 2,000~10,000 10,000~ [2,000~3,000] [3,000~] | 350 400 一律1台 [3,000] | 2,000~10,000 10,000~ [2,000~3,000] [3,000~] | 350 400 一律1台 [3,000] | 2,000~10,000 10,000~ [2,000~6,500] [6,500~] | 350 400 一律1台 [6,500] | 3,000~15,000 15,000~ | 450 525 |
| | | 茨木市④ | 1,000~ | 4台+250 | 1,000~ | 4台+250 | 1,000~ | 4台+250 | | |
| | | 泉大津市③④ | 1,000~ | 250 | 1,000~ | 250 | 1,000~ | 250 | 3,000~ | 300 |
| | | 泉佐野市 | 1,000~ | 4台+250 | 1,000~ | 4台+250 | 1,000~ | 4台+250 | 3,000~ | 10台+300 |
| | | 摂津市③ | 1,000~ | 150 | 1,000~ | 150 | 1,000~ | 150 | 3,000~ | 450 |
| | | 岸和田市④⑥ | 1,000~ | 150 | 1,000~ | 150 | 1,000~ | 150 | 3,000~ | 450 |
| | | 東大阪市③ | 1,000~ | 150 | 1,000~ | 150 | 1,000~ | 200 | 2,000~ | 200 |
| | | 堺市③⑤⑥ | 1,000~6,000 6,000~ | 4台~40台 150 | 1,000~6,000 6,000~ | 4台~40台 150 | 1,000~6,000 6,000~ | 3台~30台 200 | 2,000~6,000 6,000~ | 4台~20台 300 |
| 兵庫県 | 神戸市 | ①⑤⑥ | 1,500~ | 200 | 1,500~ | 350 | 1,500~ | 350 | 1,500~ | 550 |
| | | 姫路市③⑥ | 1,000~6,000 6,000~ | 125 150 | 1,000~6,000 6,000~ | 125 150 | 1,000~6,000 6,000~ | 125 150 | 2,000~6,000 6,000~ | 133 200 |
| | | 尼崎市③⑥ | 1,000~ | 200 | 1,000~ | 200 | 1,000~ | 250 | 3,000~ | 450 |
| | | 明石市 | 2,000~ | 200 | 2,000~ | 200 | 2,000~ | 200 | 3,000~ | 300 |
| | | 西宮市③⑤ | 1,000~ | 200 | 1,000~ | 250 | 1,000~ 1,000~ | 病院 250 その他 300 | 2,000~ | 省略 |
| | | 芦屋市③ | 1,000~ | 150 | 1,000~ | 150 | 1,000~ | 150 | 2,000~ | 200 |
| | | 伊丹市③④⑥ | 1,000~6,000 6,000~ | 125 150 | 1,000~6,000 6,000~ | 125 200 | 1,000~6,000 6,000~ | 125 150 | (1)住宅 2,000~ (2)住宅 2,000~6,000 6,000~ | 250 200 300 |
| | | 三田市②③⑥ | 1,000~ (2,000~) | 150 (3,000) | 1,000~ (2,000~) | 150 (5,000) | 1,000~ (2,000~) | 倉庫 150 (1,500) その他 (4,000) | 2,000~ | 450 |
| 奈良県 | 奈良市 | ④⑥ | 2,000~ | 150 | 2,000~ | 150 | 2,000~ | 150 | 2,000~ | 200 |
| | | 生駒市③ | 1,000~ | 150 | 1,000~ | 150 | 1,000~ | 150 | 3,000~ | 450 |
| | | 桜井市 | 2,000~ | 200 | 2,000~ | 200 | 2,000~ | 200 | 3,000~ | 300 |
| 和歌山県 | 和歌山市 | ④⑥ | 1,000~6,000 6,000~ | 125 150 | 1,000~6,000 6,000~ | 125 150 | 1,000~6,000 6,000~ | 125 150 | 2,000~6,000 6,000~ | 300 450 |
| 島根県 | 松江市② | 1,000~ (2,000~) | 150 (3,000) | 1,000~ (2,000~) | 150 (5,000) | 1,000~ (2,000~) | 倉庫 150 その他 (4,000) | 2,000~ | 450 | |

| 周辺又はふくそう地区 | | (附置の基準) | | | | 附置義務地区指定状況 (ha) | | | | | |
|-----------------------|--|--|--------------------|-----------|-------------|-----------------|------------|----------------------------|----------|----------------|----------|
| 特定用途 | | 1台当りの 駐車 スペース | | 施行 年月日 | 最終改正 年月日 | 商業 地域 | 近隣商業 地域 | 駐車場 整備地 区(商業 系以外) | 周辺 地区 | ふく そう 地区 | 計 (A) |
| 附置義務 建築物規模 | 附置基準 | m×m | 内訳 | | | (ha) | (ha) | (ha) | (ha) | (ha) | (ha) |
| m | mに1台 | | | | | | | | | | |
| 3,000~ | 商業系施設 400 事務所等 450 工場・その他 500 [3,000~] | 2.3×5.0 3.5×5.0 1.0×2.3 | 車いす 自動二輪 | S35.11.1 | H26.10.1 | 1,008.0 | 959.0 | 0.0 | 9,449.0 | 0.0 | 11,416.0 |
| 3,000~ | 350 | 2.3×5.0 3.0×7.7 1.0×2.3 | 荷捌き 自動二輪 | S39.9.10 | H26.5.28 | 3,613.0 | 573.0 | 263.0 | 16,696.0 | 0.0 | 21,145.0 |
| [3,000~9,000] | 一律1台 [9,000] | 2.5×6.0 | | S49.4.1 | | 61.0 | 104.0 | 0.0 | 0.0 | 0.0 | 165.0 |
| | | 2.3×5.0 | | H2.1.1 | H4.3.9 | 7.5 | 18.0 | 0.0 | 0.0 | 0.0 | 25.5 |
| | | 2.25×5.0 | | H1.12.22 | | 56.6 | 0.0 | 0.0 | 0.0 | 0.0 | 56.6 |
| | | 2.25×5.0 2.5×6.0 3.6×6.0 | 10% 車いす | H3.4.1 | | 9.0 | 18.2 | 0.0 | 0.0 | 0.0 | 27.2 |
| | | 2.25×5.0 2.5×6.0 3.5×6.0 | 30% 車いす | H3.4.1 | | 31.0 | 0.0 | 0.0 | 0.0 | 0.0 | 31.0 |
| | | 2.3×5.0 2.5×6.0 3.5×6.0 | 30% 車いす | H4.7.1 | H8.4.1 | 276.0 | 324.0 | 0.0 | 0.0 | 0.0 | 600.0 |
| | | 2.3×5.0 | | H5.10.1 | | 134.9 | 46.6 | 32.5 | 0.0 | 0.0 | 214.0 |
| 3,000~ | 350 | 2.3×5.0 3.3×5.0 | 車いす | S35.10.10 | H27.12.18 | 734.0 | 775.0 | 219.0 | 27.0 | 0.0 | 1,755.0 |
| 2,000~6,000 6,000~ | 100 150 | 2.3×5.0 2.5×5.5 3.5×6.0 | 30% 車いす | S48.9.25 | H4.3.26 | 314.0 | 306.0 | 9.0 | 0.0 | 0.0 | 629.0 |
| | | 2.3×5.0 2.5×6.0 3.5×6.0 | 10% 車いす | H3.10.1 | | 187.0 | 87.0 | 0.0 | 0.0 | 0.0 | 274.0 |
| | | 2.3×5.0 | | S63.10.1 | H9.3.31 | 94.0 | 198.0 | 0.0 | 0.0 | 0.0 | 292.0 |
| | | 2.3×5.0 2.5×6.0 3.5×6.0 | 30% 車いす | H6.4.1 | H23.3.28 | 57.0 | 262.0 | 0.0 | 0.0 | 0.0 | 319.0 |
| | | 2.3×5.0 2.5×6.0 3.5×6.0 | 30% 車いす | S59.1.12 | H6.3.31 | 7.0 | 47.0 | 0.0 | 0.0 | 0.0 | 54.0 |
| | | 2.3×5.0 2.5×6.0 3.5×6.0 | 30% 車いす (2%) | S49.9.27 | H4.4.1 | 41.1 | 19.6 | 0.0 | 0.0 | 0.0 | 60.7 |
| | | 2.3×5.0 2.5×6.0 3.5×6.0 | 30% 車いす | H9.10.1 | | 29.0 | 65.0 | 0.0 | 0.0 | 0.0 | 94.0 |
| | | 2.5×5.0 | | H2.4.1 | H22.9.15 | 20.0 | 0.0 | 0.0 | 0.0 | 0.0 | 20.0 |
| | | 2.3×5.0 2.5×6.0 3.5×6.0 | 30% 車いす | H3.4.1 | H9.3.31 | 2.1 | 1.8 | 0.0 | 0.0 | 0.0 | 3.9 |
| | | 2.5×6.0 | | H1.4.1 | | 0.9 | 0.0 | 0.0 | 0.0 | 0.0 | 0.9 |
| | | 2.3×5.0 2.5×6.0 3.5×6.0 | 90% 10% 車いす | H4.11.1 | H13.1.6 | 285.5 | 31.5 | 0.0 | 0.0 | 0.0 | 317.0 |
| | | 2.3×5.0 2.5×6.0 3.5×6.0 3.0×7.7 | 車いす 荷捌き | H10.7.1 | | 163.9 | 24.8 | 116.3 | 0.0 | 0.0 | 305.0 |

| 都道府県 | 都市名 | 区分 | 附置義務条例の内容 | | | | | | | |
|------|-------|-----|------------------------------------|-----------------------|--|---------------------------------|------------------------------------|---|-----------------------|----------------|
| | | | 駐車場整備地区、商業地域又は近隣商業地域 | | | | | | | |
| | | | 百貨店、店舗 (C) | | 事務所 (D) | | 特定用途 (C・Dを除く) | | 非特定用途 | |
| | | | 附置義務 建築物規模 ㎡ | 附置基準 ㎡に1台 | 附置義務 建築物規模 ㎡ | 附置基準 ㎡に1台 | 附置義務 建築物規模 ㎡ | 附置基準 ㎡に1台 | 附置義務 建築物規模 ㎡ | 附置基準 ㎡に1台 |
| 岡山県 | 岡山市 | ③④ | 1,500~6,000 6,000~ | ※10 150 150 | 1,500~6,000 6,000~ | ※10 150 150 | 1,500~6,000 6,000~ | ※10 200 200 | 2,000~6,000 6,000~ | ※10 400 400 |
| | 津山市 | ⑥ | 1,500~ | 200 | 1,500~ | 200 | 1,500~ | 200 | 3,000~ | 400 |
| 広島県 | 広島市 | ③⑥ | 1,500~ | 150 | 1,500~ | 150 | 1,500~ | 250 | 2,000~ | 450 |
| | 福山市 | | 1,500~ | 150 | 1,500~ | 150 | 1,500~ | 150 | 3000 | 300 |
| | 呉市 | ②③ | 1,000~6,000 6,000~ (2,000~) | 125 150 (3,000) | 1,000~6,000 6,000~ (2,000~) | 125 150 (5,000) | 1,000~6,000 6,000~ (2,000~) | 125 150 百貨店等 (3,000) 事務所 (5,000) | 2,000~6,000 6,000~ | 300 450 |
| 山口県 | 下関市 | ③ | 1,000~ | 150 | 1,000~ | 150 | 1,000~ | 150 | 1000~ | 300 |
| | 山口市 | ③⑥ | 1,000~ | 150 | 1,000~ | 150 | 1,000~ | 150 | 2,000~ | 450 |
| | 宇部市 | ③ | 2,000~ | 200 | 2,000~ | 200 | 2,000~ | 200 | 3,000~ | 300 |
| | 周南市 | ③ | 1,000~ | 150 | 1,000~ | 150 | 1,000~ | 150 | 2,000~ | 300 |
| | 岩国市 | ②③ | 1,000~ (2,000~) | 150 (3,000) | 1,000~ (2,000~) | 150 (5,000) | 1,000~ (2,000~) | 150 倉庫 (1,500) その他 (4,000) | 2,000~ | 450 |
| | 防府市 | ③⑥ | 1,000~ | 150 | 1,000~ | 150 | 1,000~ | 150 | 2,000~ | 300 |
| 徳島県 | 徳島市 | ③ | 1,000~ | 150 | 1,000~ | 150 | 1,000~ | 150 | 2,000~ | 400 |
| 香川県 | 高松市 | ②③④ | 2,000~ (2,000~) | 600 (3,000) | 2,000~ (2,000~) | 600 (5,000) | 2,000~ | 600 倉庫 (1,500) その他 (4,000) | 3,000~ | 800 |
| | 丸亀市 | | 1,000~ | 150 | 1,000~ | 150 | 1,000~ | 150 | 3,000~ | 400 |
| 愛媛県 | 松山市 | ③⑥ | 2,000~6,000 6,000~ | ※12 300 | 2,000~6,000 6,000~10,000 10,000~50,000 50,000~100,000 100,000~ | ※12 300 ※13 ※14 ※15 | 2,000~6,000 6,000~ | ※12 300 | 2,000~6,000 6,000~ | ※12 450 |
| | 今治市 | ⑥ | 1,000~ | 200 | 1,000~ | 200 | 1,000~ | 200 | 3,000~ | 300 |
| | 宇和島市 | ③ | 1,000~ | 150 | 1,000~ | 150 | 1,000~ | 150 | 3,000~ | 450 |
| | 四国中央市 | ⑥ | 1,000~ | 150 | 1,000~ | 150 | 1,000~ | 150 | 3,000~ | 450 |
| 高知県 | 高知市 | | 2,000~ | 300 | 2,000~ | 300 | 2,000~ | 300 | 3,000~ | 400 |
| 福岡県 | 福岡市 | ①② | 1,500~ (2,000~) | 300 (6,000) | 1,500~ (2,000~) | 300 (6,000) | 1,500~ (2,000~) | 300 (6,000) | 2,000~ | 450 |
| | 北九州市 | | 2,000~ | 300 | 2,000~ | 300 | 2,000~ | 300 | 3,000~ | 450 |
| | 久留米市 | ⑥ | 2,000~ | 400 | 2,000~ | 400 | 2,000~ | 400 | 3,000~ | 450 |
| | 大牟田市 | ③⑥ | 1,000~6,000 6,000~ | 150 150 | 1,000~6,000 6,000~ | 150 150 | 1,000~6,000 6,000~ | 150 150 | 3,000~6,000 6,000~ | 450 450 |

| 周辺又はふくそう地区 | | (附置の基準) | | | | 附置義務地区指定状況 (ha) | | | | | |
|--------------------|--------------------|--|--------------------------|-----------|-----------|-----------------|---------|----------------------------|----------|----------------|----------|
| 特定用途 | | 1台当りの 駐車 スペース | | 施行 | 最終改正 | 商業 | 近隣商業 | 駐車場 整備地 区(商業 系以外) | 周辺 | ふく そう 地区 | 計 (A) |
| 附置義務 建築物規模 | 附置基準 | m×m | | 年月日 | 年月日 | 地域 | 地域 | 地域 | 地域 | 地域 | 計 |
| m ² | m ² に1台 | | | | | (ha) | (ha) | (ha) | (ha) | (ha) | (ha) |
| 2,000~6,000 | ※11 200 | 2.3×5.0 | 70% | S42.4.1 | H19.1.22 | 590.0 | 601.0 | 13.7 | 2,026.0 | 323.0 | 3,553.7 |
| 6,000~ | 200 | 2.5×5.5 3.3×6.0 | 30% 車いす | S63.9.22 | | 86.0 | | | | | 86.0 |
| 2,000~ | 250 | 2.3×5.0 2.5×6.0 3.5×6.0 | 30% 車いす | S43.4.1 | H11.4.1 | 701.0 | 1,307.0 | 233.5 | 10,404.0 | 0.0 | 12,645.5 |
| 3,000~ | 300 | 2.5×6.0 | | S46.4.1 | S49.4.1 | 238.2 | 690.0 | 0.0 | 372.0 | 0.0 | 1,300.2 |
| 2,000~6,000 | 100 | 2.5×5.0 | | S46.12.21 | H7.12.19 | 142.0 | 302.0 | 0.0 | 66.8 | 0.0 | 510.8 |
| 6,000~ | 150 | 3.5×6.0 3.0×7.7 | 車いす 荷捌き | | | | | | | | |
| 2,000~ | 150 | 2.3×5.0 2.5×6.0 3.5×6.0 | 車いす | S48.4.1 | H17.9.27 | 383.0 | 218.0 | 2.6 | 0.0 | 0.0 | 603.6 |
| 2000~ | 150 | 2.3×5.0 2.3×7.5 | | H24.10.1 | H24.3.21 | 213.6 | 84.9 | 40.1 | 125.6 | 0.0 | 464.2 |
| 3,000~ | 300 | 2.5×6.0 | | S47.7.1 | | 254.0 | 254.0 | 0.0 | 944.0 | 0.0 | 1,452.0 |
| 2,000~ | 150 | 2.3×5.0 2.5×5.5 3.5×6.0 | 30% 車いす | S49.12.25 | H15.12.25 | 206.0 | 205.0 | 32.0 | 7.5 | 0.0 | 450.5 |
| 2,000~ (3,000~) | 150 (5,000) | 2.3×5.0 2.5×6.0 3.5×6.0 3.0×7.7 | 30%-1台 車いす 荷捌き | S49.1.1 | H18.3.20 | 193.0 | 152.0 | 0.0 | 0.0 | 0.0 | 345.0 |
| 2,000~ | 150 | 2.3×5.0 2.5×5.5 3.5×6.0 | 30% 車いす | H13.4.1 | | 113.0 | 35.0 | 0.0 | 29.0 | 0.0 | 177.0 |
| | | 2.3×5.0 2.5×6.0 3.5×6.0 | 30% 車いす | S48.1.5 | H4.3.27 | 331.0 | 149.0 | 88.1 | 0.0 | 0.0 | 588.1 |
| | | 2.3×5.0 2.5×6.0 3.5×6.0 3.0×7.7 | 30% 車いす 荷捌き | S57.4.1 | H24.3.27 | 241.8 | 25.5 | 0.0 | 0.0 | 0.0 | 267.3 |
| | | 2.5×6.0 | | S63.12.1 | H17.3.22 | 45.0 | 0.0 | 0.0 | 0.0 | 0.0 | 45.0 |
| 1,000~6,000 | ※16 300 | 2.3×5.0 | 車いす (1台以上) | S45.1.10 | H23.10.1 | 323.5 | 572.0 | 0.0 | 6,133.2 | 0.0 | 7,028.7 |
| 6,000~10,000 | ※13 事務所のみ | 3.5×6.0 | | | | | | | | | |
| 10,000~50,000 | ※14 事務所のみ | | | | | | | | | | |
| 50,000~100,000 | ※15 事務所のみ | | | | | | | | | | |
| 100,000~ | | | | | | | | | | | |
| 3,000~ | 300 | 2.5×6.0 | | S51.1.16 | H17.1.16 | 118.7 | 119.4 | 37.7 | 338.1 | 0.0 | 613.9 |
| | | 2.3×5.0 2.5×6.0 3.5×6.0 | 30% 車いす | S52.4.1 | H17.8.1 | 57.0 | 31.3 | 0.0 | 13.2 | 0.0 | 101.5 |
| | | 2.5×5.5 3.5×6.0 | 車いす | H19.4.1 | | 65.1 | 73.4 | 0.0 | 10.0 | 0.0 | 148.5 |
| 3,000~ | 400 | 2.5×6.0 | | S46.10.1 | H6.10.1 | 309.0 | 113.0 | 0.0 | 698.1 | 309.3 | 1,429.4 |
| 2,000~ | 300 | 2.3×5.0 2.5×5.5 3.5×5.5 3.0×7.7 | 70% 30% 車いす 荷捌き | S47.4.1 | H10.12.28 | 1,484.0 | 331.0 | 10.0 | 0.0 | 0.0 | 1,825.0 |
| | | 2.3×5.0 | | S41.11.1 | S55.4.1 | 1,158.0 | 787.0 | 11.0 | 0.0 | 0.0 | 1,956.0 |
| | | 2.3×5.0 | | S54.4.1 | S54.4.1 | 202.9 | 0.0 | 0.0 | 0.0 | 0.0 | 202.9 |
| 3,000~6,000 | 150 | 2.3×5.0 | | H3.6.1 | H9.4.1 | 135.0 | 0.0 | 0.0 | 5.0 | 0.0 | 140.0 |
| 6,000~ | 150 | | | | | | | | | | |

| 都道府県 | 都市名 | 区分 | 附置義務条例の内容 | | | | | | | |
|----------------|--------------------|----------------|-------------------------------------|----------------|--------------------|----------------|--------------------|--|-----------|------|
| | | | 駐車場整備地区、商業地域又は近隣商業地域 | | | | | | | |
| | | | 百貨店、店舗 (C) | | 事務所 (D) | | 特定用途 (C・Dを除く) | | 非特定用途 | |
| | | | 附置義務建築物規模 | 附置基準 | 附置義務建築物規模 | 附置基準 | 附置義務建築物規模 | 附置基準 | 附置義務建築物規模 | 附置基準 |
| m ² | m ² に1台 | m ² | m ² に1台 | m ² | m ² に1台 | m ² | m ² に1台 | | | |
| 長崎県 | 長崎市 | ㉔㉕ | 1,000～ (2,000～) | 150 (3,000) | 1,000～ (2,000～) | 150 (5,000) | 1,000～ (2,000～) | 倉庫 150 その他 (1,500) (4,000) | 2,000～ | 400 |
| | 佐世保市 | ㉔ | 1,000～ (2,000～) | 150 (3,000) | 1,000～ (2,000～) | 150 (5,000) | 1,000～ (2,000～) | 倉庫 150 その他 (1,500) (4,000) | 2,000～ | 450 |
| 熊本県 | 熊本市 | | 2,000～ | 300 | 2,000～ | 300 | 2,000～ | 300 | 3,000～ | 450 |
| 大分県 | 大分市 | ㉔㉕㉖ | 1,000～ (2,000～) | 150 (3,000) | 1,000～ (2,000～) | 150 (5,000) | 1,000～ (2,000～) | 倉庫 150 その他 (1,500) (4,000) | 2,000～ | 450 |
| 宮崎県 | 宮崎市 | ㉔ | 1,500～ | 300 | 1,500～ | 300 | 1,500～ | 300 | 3,000～ | 400 |
| | 都城市 | ㉔ | 1,000～ | 150 | 1,000～ | 150 | 1,000～ | 150 | 1,000～ | 400 |
| 鹿児島県 | 鹿児島市 | ㉔ | 1,500～ | 150 | 1,500～ | 150 | 1,500～ | 200 | 2,000～ | 400 |
| | 奄美市 | ㉔㉕㉖ | 1,000～ (2,000～) | 150 (3,000) | 1,500～ (2,000～) | 150 (5,000) | 1,000～ (2,000～) | 倉庫 150 その他 (1,500) (4,000) | 1,000～ | 450 |
| 沖縄県 | 那覇市 | ㉔ | 1,000～ | 150 | 1,000～ | 150 | 1,000～ | 150 | 2,000～ | 300 |
| 合計 | | | 197都市 (うち荷捌き施設の附置に関する項目を含む条例化、88都市) | | | | | | | |

注) ※1 区分

- ①…… 自動二輪車のための駐車施設の附置に関する項目を含む条例
- ②…… 荷捌きのための駐車施設の附置に関する項目を含む条例
- ③…… 一定の規模以上の建築物に対して緩和措置を設けている条例
- ④…… 特定の用途の建築物に対して緩和措置を設けている条例
- ⑤…… 公共交通の利便性の高い地域における附置義務基準の緩和措置を設けている条例
- ⑥…… 建築物の敷地以外の場所における駐車施設の附置に関する条項を含む条例
- ⑦…… 集約駐車施設として指定された駐車場があり、それに関する項目を含む条例
- ⑧…… ①～⑦以外の規定を設けている条例

※2 ()内は荷捌きのための駐車施設、[]内は自動二輪車のための駐車施設の附置の基準である。

※3 $(延べ面積/150) \times \{1 - 1,000 \times (6,000 - 延べ面積) / (6,000 \times C - 1,000 \times 延べ面積)\}$

※4 $(延べ面積/450) \times \{1 - 1,000 \times (6,000 - 延べ面積) / (6,000 \times C - 1,000 \times 延べ面積)\}$

ここで、C = (特定用途の延べ面積) + 1/2 × (非特定用途の延べ面積)

※5 $(延べ面積/150) * \{1 - 1,500 * (6,000 - 延べ面積) / (6,000 * A - 1,500 * 延べ面積)\}$

※6 $\{ (床面積 - 10,000) * 0.7 + 10,000 \} / 150$

※7 $\{ (床面積 - 50,000) * 0.6 + (50,000 - 10,000) * 0.7 + 10,000 \} / 150$

| 周辺又はふくそう地区 | | (附置の基準) | | | | 附置義務地区指定状況 (ha) | | | | | |
|--------------------|----------------|--|------------------------------------|----------|-----------|-----------------|-------|----------------------------|---------|----------|---------|
| 特定用途 | | 1台当りの 駐 車 スペース | | 施 行 | 最終改正 | 商 業 | 近隣商業 | 駐車場 整備地 区(商業 系以外) | 周 辺 | ふく そう | 計 |
| 附置義務 建築物規模 | 附置基準 | | | 年 月 日 | 年 月 日 | 地 域 | 地 域 | 地 区 | 地 区 | 地 区 | (A) |
| m | mに1台 | m×m | 内 訳 | | | (ha) | (ha) | (ha) | (ha) | (ha) | (ha) |
| 2,000～ (3,000～) | 150 (5,000) | 2.3×5.0 3.5×5.0 3.0×7.7 | 車いす 荷捌き | S45.10.5 | H13.6.27 | 299.0 | 114.0 | 52.0 | 3,783.0 | 0.0 | 4,248.0 |
| | | 2.5×5.5 3.5×6.0 3.0×7.7 | 車いす 荷捌き | S54.4.1 | H10.12.17 | 338.1 | 153.0 | 25.9 | 0.0 | 0.0 | 517.0 |
| | | 2.5×6.0 | | S45.7.6 | H14.9.25 | 143.9 | 0.0 | 0.0 | 0.0 | 0.0 | 143.9 |
| 2,000～ (3,000～) | 150 (5,000) | 2.3×5.0 2.5×6.0 3.5×6.0 3.0×7.7 | 30% 車いす 荷捌き | S44.4.1 | H12.3.28 | 346.0 | 506.0 | 0.0 | 320.0 | 0.0 | 1,172.0 |
| 3,000～ | 400 | 2.5×5.5 | | S47.4.1 | H21.12.25 | 200.0 | 290.0 | 16.3 | 962.2 | 109.2 | 1,577.7 |
| 2,000～ | 150 | 2.3×5.0 | | H18.1.1 | | 95.2 | 46.0 | 5.6 | 186.3 | 0.0 | 333.1 |
| | | 2.3×5.0 3.5×6.0 | 車いす 車いす | S42.4.29 | H9.3.29 | 503.0 | 305.0 | 105.9 | 0.0 | 0.0 | 913.9 |
| 2,000～ | 150 | 2.3×5.0 2.5×6.0 3.5×6.0 3.0×7.7 | 30% 車いす 荷捌き | H18.3.20 | | 23.7 | 12.6 | 0.0 | 28.9 | 15.4 | 80.6 |
| 2,000～ | 150 | 2.3×5.0 2.5×6.0 3.5×6.0 | 小型乗用車 70%以下 普通自動車 30%以上 障害者用 | S60.4.1 | H4.4.1 | 421.1 | 136.2 | 0.0 | 2,618.6 | 0.0 | 3,175.9 |

※8 { (床面積-100,000) * 0.5 + (100,000-50,000) * 0.6 + (50,000-10,000) * 0.7 + 10,000 } / 150

※9 1 - { (1,000 * (5,000 - 延べ面積)) / (6,000 * A - 1,000 * 延べ面積) }

ここで、A: 特定用途に供する部分の床面積と非特定用途に供する部分の床面積に2分の1を乗じて得たものとの合計

※10 1 - { 1500 * (6000 - 延床面積) / (6000 * (特定用途の延床面積 + 非特定用途の延床面積 * 3/4) - 1500 * 延床面積) }

※11 1 - (6000 - 延床面積) / (2 * 延床面積)

※12 1 - { (2,000 * (6,000 - 延べ面積)) / (6,000 * 特定用途の床面積 + 非特定用途の床面積の合計 - 2,000 * 延べ面積) }

※13 { (床面積 - 10,000) * 0.7 + 10,000 } / 300

※14 { (床面積 - 50,000) * 0.6 + (50,000 - 10,000) * 0.7 + 10,000 } / 300

※15 { (床面積 - 100,000) * 0.5 + (100,000 - 50,000) * 0.6 + (50,000 - 10,000) * 0.7 + 10,000 } / 300

※16 1 - { (6,000 - 延べ面積) / (2 * 延べ面積) }

(2)年度別附置義務条例制定状況

| 年度 | 制 定 状 況 | | | | | | | | | | | 都市数 | |
|------|---------|------|------|------|------|-----|-----|-----|-----|--|--|-----|-----|
| 昭和33 | 東京(23区) | 八王子市 | 立川市 | 武蔵野市 | 三鷹市 | | | | | | | | 27 |
| 34 | 名古屋市 | | | | | | | | | | | | 1 |
| 35 | 京都市 | 神戸市 | | | | | | | | | | | 2 |
| 36 | 大阪市 | | | | | | | | | | | | 1 |
| 37 | | | | | | | | | | | | | 0 |
| 38 | | | | | | | | | | | | | 0 |
| 39 | 横浜市 | 浜松市 | | | | | | | | | | | 2 |
| 40 | 札幌市 | 仙台市 | 金沢市 | 飯田市 | 静岡市 | | | | | | | | 5 |
| 41 | 秋田市 | 福井市 | 諏訪市 | | | | | | | | | | 3 |
| 42 | 横須賀市 | 長野市 | 鹿児島市 | 北九州市 | 岡山市 | | | | | | | | 5 |
| 43 | 沼津市 | 広島市 | 新潟市 | | | | | | | | | | 3 |
| 44 | 松山市 | 八戸市 | 武生市 | 函館市 | 高岡市 | 豊橋市 | 大分市 | | | | | | 6.0 |
| 45 | 熊本市 | 長崎市 | | | | | | | | | | | 2 |
| 46 | 千葉市 | 前橋市 | 岡崎市 | 大野市 | 高知市 | 山形市 | 呉市 | 福山市 | 盛岡市 | | | | 9 |
| 47 | 旭川市 | 釧路市 | 岐阜市 | 一宮市 | 多治見市 | 宇部市 | 徳島市 | 福岡市 | 宮崎市 | | | | 9 |
| 48 | 青森市 | 高崎市 | 君津市 | 富山市 | 姫路市 | 岩国市 | 山口市 | 下関市 | | | | | 8 |
| 49 | 川越市 | 茨木市 | 伊丹市 | 掛川市 | 周南市 | | | | | | | | 5 |
| 50 | 小樽市 | 塩竈市 | 今治市 | | | | | | | | | | 3 |
| 51 | 小郡町 | 中津川市 | 四日市市 | | | | | | | | | | 2 |
| 52 | 宇和島市 | 安城市 | | | | | | | | | | | 2 |
| 53 | 釜石市 | | | | | | | | | | | | 1 |
| 54 | 久留米市 | 町田市 | 佐世保市 | | | | | | | | | | 3 |
| 55 | | | | | | | | | | | | | 0 |
| 56 | 瑞浪市 | 一関市 | | | | | | | | | | | 2 |
| 57 | 豊田市 | 高山市 | 高松市 | | | | | | | | | | 3 |
| 58 | 芦屋市 | 松戸市 | 北上市 | | | | | | | | | | 3 |
| 59 | | | | | | | | | | | | | 0 |
| 60 | 那覇市 | | | | | | | | | | | | 1 |
| 61 | 茅野市 | | | | | | | | | | | | 1 |
| 62 | 豊明市 | | | | | | | | | | | | 1 |
| 63 | 明石市 | つくば市 | 相模原市 | 厚木市 | 津山市 | 丸亀市 | | | | | | | 6 |

| 年度 | 制 定 状 況 | | | | | | | | | | | 都市数 | |
|-----|---------------|-------|------|------|------|------|------|-----|-----|------|-----|--------|----|
| 平成1 | 筑西市 | 泉大津市 | 泉佐野市 | 萱加市 | 上市町 | 桜井市 | | | | | | | 5 |
| 2 | 水戸市 | 奈良市 | 木更津市 | 天童市 | | | | | | | | | 4 |
| 3 | 岸和田市 | 宇都宮市 | 塩尻市 | 茂原市 | 春日井市 | 摂津市 | 伊勢市 | 尼崎市 | 生駒市 | 大牟田市 | 七尾市 | | 11 |
| 4 | 東京(21市) ※1 | 船橋市 | 大垣市 | 久居市 | 東大阪市 | 伊勢原市 | 和歌山市 | 小諸市 | | | | | 27 |
| 5 | 上田市 | 小牧市 | 岡谷市 | 津市 | 堺市 | 川崎市 | | | | | | | 5 |
| 6 | 柏市 | 大和市 | 弘前市 | 西宮市 | 小浜市 | 須坂市 | 佐久市 | | | | | | 7 |
| 7 | 熊谷市 | 大町市 | 小布施町 | 小田原市 | | | | | | | | | 4 |
| 8 | 帯広市 | 豊科町 | 中野市 | | | | | | | | | | 2 |
| 9 | 取手市 | 三田市 | | | | | | | | | | | 2 |
| 10 | 松江市 | 駒ヶ根市 | | | | | | | | | | | 2 |
| 11 | 瀬戸市 | | | | | | | | | | | | 1 |
| 12 | | | | | | | | | | | | | 0 |
| 13 | 防府市 | さいたま市 | | | | | | | | | | | 2 |
| 14 | 都城市 | | | | | | | | | | | | 1 |
| 15 | 千曲市 | 鎌倉市 | | | | | | | | | | | 2 |
| 16 | | | | | | | | | | | | | 0 |
| 17 | 安曇野市 | 越前市 | 津市 | 奄美市 | 守谷市 | | | | | | | | 5 |
| 18 | | | | | | | | | | | | | 0 |
| 19 | 四国中央市 | | | | | | | | | | | | 1 |
| 20 | | | | | | | | | | | | | 0 |
| 21 | | | | | | | | | | | | | 0 |
| 22 | | | | | | | | | | | | | 0 |
| 23 | | | | | | | | | | | | | 0 |
| 24 | | | | | | | | | | | | | 0 |
| 25 | | | | | | | | | | | | | 0 |
| 26 | | | | | | | | | | | | | 0 |
| 27 | | | | | | | | | | | | | 0 |
| 28 | | | | | | | | | | | | | 0 |
| 計 | | | | | | | | | | | | 197 都市 | |

斜字の都市は、市町村合併のため都市数へ計上しない

萱加市は、条例を廃止したため都市数へ計上しない(平成28年)

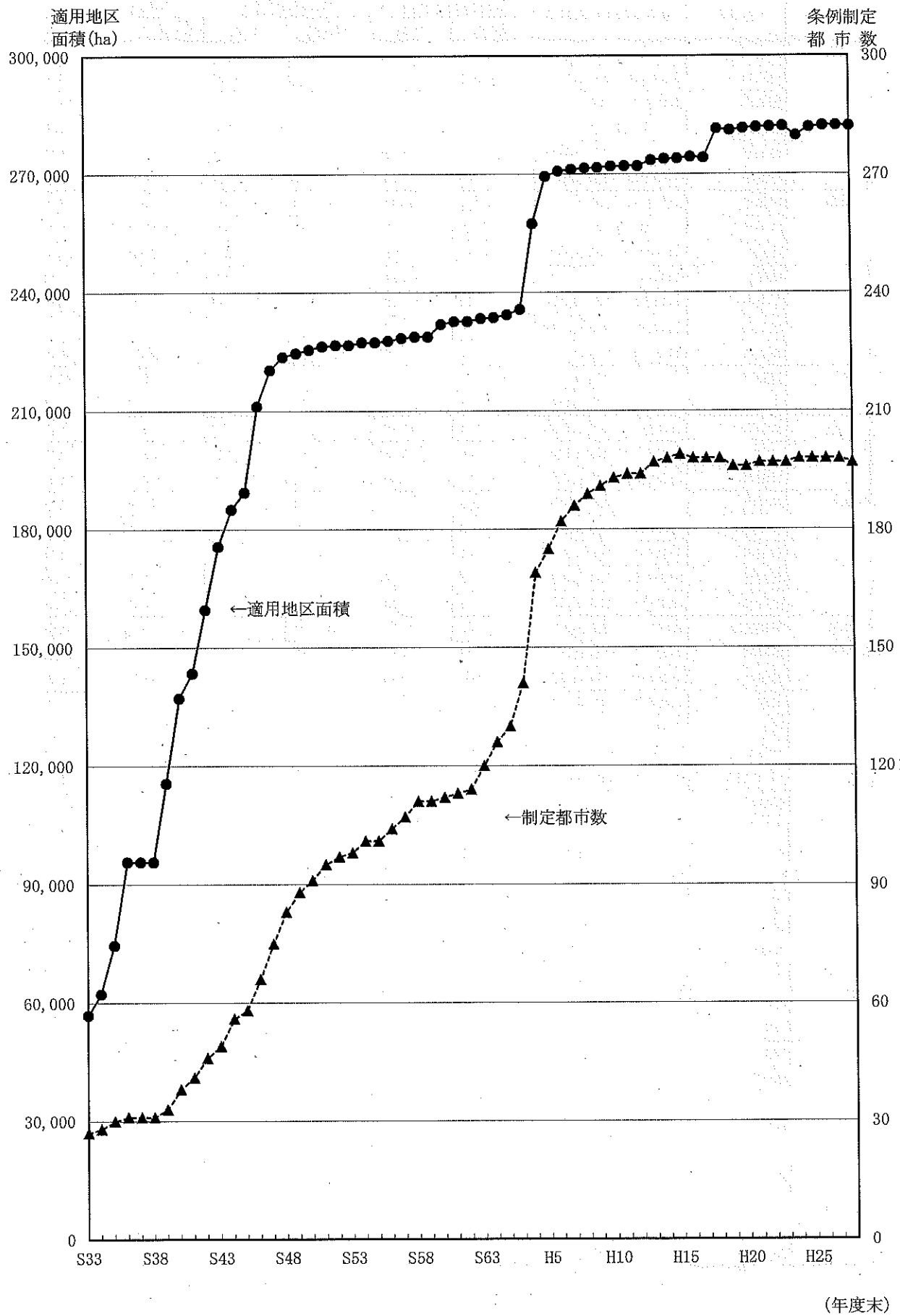
※1 東京(21市)とは、東京都内26市のうち(八王子市、武蔵野市、町田市、三鷹市、立川市)を除く21市である。

(3)都道府県別附置義務条例制定状況

| 都道府県 | 都 市 名 | | | | | | | | | 都市数 |
|------|---------|---------|-------|-------|------|------|------|-----|-----|--------|
| 北海道 | 札幌市 | 旭川市 | 函館市 | 釧路市 | 小樽市 | 帯広市 | | | | 6 |
| 青森県 | 青森市 | 八戸市 | 弘前市 | | | | | | | 3 |
| 岩手県 | 盛岡市 | 一関市 | 北上市 | 釜石市 | | | | | | 4 |
| 宮城県 | 仙台市 | 塩竈市 | | | | | | | | 2 |
| 秋田県 | 秋田市 | | | | | | | | | 1 |
| 山形県 | 山形市 | 天童市 | | | | | | | | 2 |
| 福島県 | | | | | | | | | | 0 |
| 茨城県 | 水戸市 | つくば市 | 筑西市 | 取手市 | 守谷市 | | | | | 5 |
| 栃木県 | 宇都宮市 | | | | | | | | | 1 |
| 群馬県 | 前橋市 | 高崎市 | | | | | | | | 2 |
| 埼玉県 | 川越市 | 熊谷市 | さいたま市 | | | | | | | 3 |
| 千葉県 | 千葉市 | 船橋市 | 松戸市 | 木更津市 | 君津市 | 茂原市 | 柏市 | | | 7 |
| 東京都 | 区部(23区) | 市部(26市) | | | | | | | | 49 |
| 神奈川県 | 横浜市 | 川崎市 | 相模原市 | 横須賀市 | 厚木市 | 小田原市 | 伊勢原市 | 大和市 | 鎌倉市 | 9 |
| 山梨県 | | | | | | | | | | 0 |
| 新潟県 | 新潟市 | | | | | | | | | 1 |
| 富山県 | 富山市 | 高岡市 | 上市町 | | | | | | | 3 |
| 石川県 | 金沢市 | 七尾市 | | | | | | | | 2 |
| 長野県 | 長野市 | 諏訪市 | 飯田市 | 塩尻市 | 茅野市 | 小諸市 | 上田市 | 岡谷市 | 須坂市 | 16 |
| | 佐久市 | 大町市 | 中野市 | 駒ヶ根市 | 千曲市 | 小布施町 | 安曇野市 | | | |
| 岐阜県 | 岐阜市 | 多治見市 | 中津川市 | 瑞浪市 | 高山市 | 大垣市 | | | | 6 |
| 静岡県 | 静岡市 | 浜松市 | 沼津市 | 掛川市 | | | | | | 4 |
| 愛知県 | 名古屋市 | 豊橋市 | 豊田市 | 岡崎市 | 春日井市 | 一宮市 | 安城市 | 小牧市 | 豊明市 | 10 |
| | 瀬戸市 | | | | | | | | | |
| 三重県 | 四日市市 | 伊勢市 | 津市 | | | | | | | 3 |
| 福井県 | 福井市 | 越前市 | 大野市 | 小浜市 | | | | | | 4 |
| 滋賀県 | | | | | | | | | | 0 |
| 京都府 | 京都市 | | | | | | | | | 1 |
| 大阪府 | 大阪市 | 茨木市 | 岸和田市 | 摂津市 | 泉大津市 | 泉佐野市 | 東大阪市 | 堺市 | | 8 |
| 兵庫県 | 神戸市 | 尼崎市 | 姫路市 | 明石市 | 伊丹市 | 芦屋市 | 西宮市 | 三田市 | | 8 |
| 奈良県 | 奈良市 | 生駒市 | 桜井市 | | | | | | | 3 |
| 和歌山県 | 和歌山市 | | | | | | | | | 1 |
| 鳥取県 | | | | | | | | | | 0 |
| 島根県 | 松江市 | | | | | | | | | 1 |
| 岡山県 | 岡山市 | 津山市 | | | | | | | | 2 |
| 広島県 | 広島市 | 福山市 | 呉市 | | | | | | | 3 |
| 山口県 | 山口市 | 宇部市 | 下関市 | 岩国市 | 周南市 | 防府市 | | | | 6 |
| 徳島県 | 徳島市 | | | | | | | | | 1 |
| 香川県 | 高松市 | 丸亀市 | | | | | | | | 2 |
| 愛媛県 | 松山市 | 今治市 | 宇和島市 | 四国中央市 | | | | | | 4 |
| 高知県 | 高知市 | | | | | | | | | 1 |
| 福岡県 | 福岡市 | 北九州市 | 久留米市 | 大牟田市 | | | | | | 4 |
| 佐賀県 | | | | | | | | | | 0 |
| 長崎県 | 長崎市 | 佐世保市 | | | | | | | | 2 |
| 熊本県 | 熊本市 | | | | | | | | | 1 |
| 大分県 | 大分市 | | | | | | | | | 1 |
| 宮崎県 | 宮崎市 | 都城市 | | | | | | | | 2 |
| 鹿児島県 | 鹿児島市 | 奄美市 | | | | | | | | 2 |
| 沖縄県 | 那覇市 | | | | | | | | | 1 |
| 合 計 | | | | | | | | | | 197 都市 |

※ 東京都 市部(26市): 調布市、西東京市、多摩市、狛江市、国分寺市、小金井市、羽村市、小平市、日野市、府中市、昭島市、東村山市、国立市、福生市、東大和市、清瀬市、東久留米市、武蔵村山市、稲城市、あきる野市、八王子市、武蔵野市、立川市、青梅市、町田市、三鷹市

(4) 附置義務条例適用地区面積の推移



(5) 駐車施設の附置の敷地外特例適用状況

| 都道府県 | 都市名 | 敷地外附置特例距離 | 附置義務駐車施設 | | うち敷地外特例 | | 特例適用の割合 | |
|------|-------|--------------|----------|---------|---------|-------|---------|--------|
| | | | 箇所数 | 台数 | 箇所数 | 台数 | 箇所数へース | 台数へース |
| 北海道 | 札幌市 | おおむね 200 m以内 | 3,386 | 194,681 | 227 | 5,993 | 6.7% | 3.1% |
| | 旭川市 | おおむね 200 m以内 | 257 | 12,044 | 34 | 709 | 13.2% | 5.9% |
| | 函館市 | おおむね 200 m以内 | 175 | 5,653 | 24 | 741 | 13.7% | 13.1% |
| | 釧路市 | 規定なし | 103 | 6,353 | 7 | 350 | 6.8% | 5.5% |
| | 帯広市 | おおむね 200 m以内 | 45 | 3,155 | 8 | 574 | 17.8% | 18.2% |
| | 小樽市 | おおむね 200 m以内 | 40 | 1,251 | 8 | 114 | 20.0% | 9.1% |
| 青森県 | 青森市 | おおむね 200 m以内 | 187 | 12,896 | 18 | 643 | 9.6% | 5.0% |
| | 八戸市 | 規定なし | 122 | 5,170 | 35 | 1,038 | 28.7% | 20.1% |
| | 弘前市 | おおむね 200 m以内 | 42 | 3,963 | 9 | 613 | 21.4% | 15.5% |
| 岩手県 | 盛岡市 | おおむね 200 m以内 | 324 | 23,513 | 31 | 895 | 9.6% | 3.8% |
| | 一関市 | おおむね 200 m以内 | 13 | 462 | 1 | 38 | 7.7% | 8.2% |
| | 北上市 | おおむね 200 m以内 | 1 | 1,479 | - | - | 0.0% | 0.0% |
| | 釜石市 | おおむね 200 m以内 | 1 | 39 | 1 | 39 | 100.0% | 100.0% |
| 宮城県 | 塩竈市 | おおむね 200 m以内 | 20 | 268 | 4 | 76 | 20.0% | 28.4% |
| | 仙台市 | 200 m以内 | 975 | 78,667 | 85 | 1,796 | 8.7% | 2.3% |
| 秋田県 | 秋田市 | おおむね 200 m以内 | 124 | 13,524 | 11 | 643 | 8.9% | 4.8% |
| 山形県 | 山形市 | おおむね 200 m以内 | 106 | 5,051 | 30 | 741 | 28.3% | 14.7% |
| | 天童市 | おおむね 200 m以内 | 10 | 2,555 | 3 | 226 | 30.0% | 8.8% |
| 茨城県 | 水戸市 | 200 m以内 | 128 | 12,875 | 20 | 1,426 | 15.6% | 11.1% |
| | つくば市 | おおむね 500 m以内 | 8 | 4,225 | 4 | 190 | 50.0% | 4.5% |
| | 取手市 | おおむね 200 m以内 | 11 | 94 | 1 | 1 | 9.1% | 1.1% |
| | 筑西市 | おおむね 200 m以内 | 3 | 96 | 1 | 16 | 33.3% | 16.7% |
| | 守谷市 | おおむね 200 m以内 | 6 | 421 | - | - | 0.0% | 0.0% |
| 栃木県 | 宇都宮市 | おおむね 200 m以内 | 141 | 9,051 | 13 | 361 | 9.2% | 4.0% |
| 群馬県 | 高崎市 | おおむね 200 m以内 | 96 | 10,547 | 23 | 1,246 | 24.0% | 11.8% |
| | 前橋市 | おおむね 300 m以内 | 310 | 23,068 | 58 | 3,594 | 18.7% | 15.6% |
| 埼玉県 | 川越市 | おおむね 300 m以内 | 114 | 4,761 | 35 | 496 | 30.7% | 10.4% |
| | 草加市 | おおむね 200 m以内 | 47 | 2,474 | 6 | 110 | 12.8% | 4.4% |
| | 熊谷市 | おおむね 300 m以内 | 22 | 694 | 8 | 132 | 36.4% | 19.0% |
| | さいたま市 | おおむね 300 m以内 | 149 | 20,805 | 20 | 2,600 | 13.4% | 12.5% |
| 千葉県 | 船橋市 | おおむね 300 m以内 | 38 | 2,494 | 9 | 159 | 23.7% | 6.4% |
| | 木更津市 | おおむね 200 m以内 | 25 | 949 | 1 | 15 | 4.0% | 1.6% |
| | 松戸市 | おおむね 200 m以内 | 100 | 4,151 | 22 | 254 | 22.0% | 6.1% |
| | 茂原市 | おおむね 200 m以内 | 9 | 55 | 1 | 4 | 11.1% | 7.3% |
| | 柏市 | おおむね 300 m以内 | 55 | 2,179 | 13 | 215 | 23.6% | 9.9% |
| | 君津市 | おおむね 200 m以内 | 16 | 1,493 | 4 | 145 | 25.0% | 9.7% |
| | 千葉市 | おおむね 200 m以内 | 908 | 120,149 | 87 | 2,492 | 9.6% | 2.1% |
| | 市川市 | おおむね 300 m以内 | 214 | 1,389 | 25 | 67 | 11.7% | 4.8% |
| 東京都 | 区部 | おおむね 300 m以内 | 21,602 | 623,737 | 213 | 2,987 | 1.0% | 0.5% |
| | 市部 | おおむね 300 m以内 | 2,514 | 134,992 | 11 | 457 | 0.4% | 0.3% |
| 神奈川県 | 横浜市 | おおむね 300 m以内 | 6,922 | 312,247 | 14 | 282 | 0.2% | 0.1% |
| | 横須賀市 | おおむね 200 m以内 | 207 | 10,421 | 30 | 370 | 14.5% | 3.6% |
| | 大和市 | おおむね 400 m以内 | 80 | 1,064 | 4 | 77 | 5.0% | 7.2% |
| | 厚木市 | おおむね 200 m以内 | 36 | 2,175 | 10 | 324 | 27.8% | 14.9% |
| | 小田原市 | おおむね 200 m以内 | 56 | 2,594 | 13 | 374 | 23.2% | 14.4% |
| | 鎌倉市 | おおむね 200 m以内 | 124 | 1,648 | 21 | 211 | 16.9% | 12.8% |
| | 伊勢原市 | おおむね 200 m以内 | - | - | - | - | - | - |
| | 川崎市 | おおむね 300 m以内 | 1,252 | 63,709 | 57 | 1,053 | 4.6% | 1.7% |
| | 相模原市 | おおむね 200 m以内 | 50 | 4,120 | 14 | 148 | 28.0% | 3.6% |

注: 敷地外特例とは、条例の規定により、建築物の構造又は敷地の位置、規模等により、交通の安全及び円滑化又は土地の有効な利用に資する場合等において、建築物の敷地以外の場所に附置義務駐車施設を設けることが認められる特例のことをいう。

(平成29年3月末現在)

| 都道府県 | 都市名 | 敷地外附置特例距離 | 附置義務駐車施設 | | うち敷地外特例 | | 特例適用の割合 | |
|------|--------------|--------------|----------|---------|---------|-------|---------|-------|
| | | | 箇所数 | 台数 | 箇所数 | 台数 | 箇所数ベース | 台数ベース |
| 長野県 | 長野市 | おおむね 200 m以内 | 577 | 45,748 | 96 | 7,065 | 16.6% | 15.4% |
| | 上田市 | おおむね 200 m以内 | 28 | 4,192 | - | - | 0.0% | 0.0% |
| | 飯田市 | おおむね 200 m以内 | 21 | 1,267 | 2 | 50 | 9.5% | 3.9% |
| | 佐久市 | おおむね 200 m以内 | 14 | 2,642 | - | - | 0.0% | 0.0% |
| | 安曇野市 | おおむね 200 m以内 | - | - | - | - | - | - |
| | 塩尻市 | おおむね 200 m以内 | 4 | 620 | - | - | 0.0% | 0.0% |
| | 千曲市 | おおむね 200 m以内 | 3 | 15 | - | - | 0.0% | 0.0% |
| | 茅野市 | 200 m以内 | 10 | 2,934 | - | - | 0.0% | 0.0% |
| | 岡谷市 | おおむね 200 m以内 | 55 | 8,016 | 1 | 23 | 1.8% | 0.3% |
| | 須坂市 | おおむね 200 m以内 | 2 | 401 | - | - | 0.0% | 0.0% |
| | 諏訪市 | 200 m以内 | 110 | 7,764 | - | - | 0.0% | 0.0% |
| | 中野市 | おおむね 200 m以内 | 1 | 110 | - | - | 0.0% | 0.0% |
| | 小諸市 | おおむね 200 m以内 | 3 | 203 | - | - | 0.0% | 0.0% |
| | 駒ヶ根市 | おおむね 200 m以内 | - | - | - | - | - | - |
| | 大町市 | おおむね 200 m以内 | - | - | - | - | - | - |
| 小布施町 | おおむね 200 m以内 | - | - | - | - | - | - | |
| 新潟県 | 新潟市 | おおむね 200 m以内 | 267 | 15,762 | 38 | 3,360 | 14.2% | 21.3% |
| 富山県 | 富山市 | おおむね 200 m以内 | 105 | 6,688 | 17 | 662 | 16.2% | 9.9% |
| | 高岡市 | おおむね 200 m以内 | 27 | 4,161 | 4 | 119 | 14.8% | 2.9% |
| | 上市町 | おおむね 200 m以内 | 1 | 100 | - | - | 0.0% | 0.0% |
| 石川県 | 金沢市 | おおむね 200 m以内 | 494 | 30,876 | 63 | 1,459 | 12.8% | 4.7% |
| | 七尾市 | おおむね 200 m以内 | 195 | 3,980 | 24 | 1,005 | 12.3% | 25.3% |
| 岐阜県 | 岐阜市 | おおむね 300 m以内 | 447 | 24,913 | 4 | 1,278 | 0.9% | 5.1% |
| | 大垣市 | おおむね 200 m以内 | 10 | 380 | 3 | 63 | 30.0% | 16.6% |
| | 高山市 | おおむね 200 m以内 | 26 | 1,584 | 2 | 10 | 7.7% | 0.6% |
| | 多治見市 | おおむね 200 m以内 | 66 | 4,107 | 4 | 100 | 6.1% | 2.4% |
| | 中津川市 | おおむね 300 m以内 | 2 | 1,322 | - | - | 0.0% | 0.0% |
| | 瑞浪市 | おおむね 200 m以内 | 1 | 246 | - | - | 0.0% | 0.0% |
| 静岡県 | 沼津市 | おおむね 200 m以内 | 52 | 4,532 | - | - | 0.0% | 0.0% |
| | 掛川市 | おおむね 200 m以内 | 7 | 452 | - | - | 0.0% | 0.0% |
| | 静岡市 | おおむね 200 m以内 | 436 | 21,007 | - | - | 0.0% | 0.0% |
| | 浜松市 | おおむね 300 m以内 | 144 | 15,447 | 5 | 530 | 3.5% | 3.4% |
| 愛知県 | 豊田市 | おおむね 200 m以内 | 98 | 8,420 | 2 | 667 | 2.0% | 7.9% |
| | 一宮市 | おおむね 200 m以内 | 101 | 5,035 | 13 | 367 | 12.9% | 7.3% |
| | 岡崎市 | おおむね 200 m以内 | 27 | 2,352 | - | - | 0.0% | 0.0% |
| | 豊橋市 | おおむね 200 m以内 | 36 | 2,626 | 6 | 86 | 16.7% | 3.3% |
| | 春日井市 | おおむね 200 m以内 | 17 | 1,869 | 2 | 78 | 11.8% | 4.2% |
| | 安城市 | おおむね 200 m以内 | 119 | 6,485 | 21 | 345 | 17.6% | 5.3% |
| | 小牧市 | おおむね 200 m以内 | 27 | 1,605 | 2 | 60 | 7.4% | 3.7% |
| | 瀬戸市 | おおむね 200 m以内 | 8 | 1,215 | - | - | 0.0% | 0.0% |
| | 豊明市 | おおむね 200 m以内 | 1 | 290 | - | - | 0.0% | 0.0% |
| 三重県 | 名古屋 | おおむね 300 m以内 | 3,031 | 162,517 | 309 | 4,280 | 10.2% | 2.6% |
| | 四日市市 | おおむね 200 m以内 | 211 | 5,459 | 16 | 229 | 7.6% | 4.2% |
| | 津市 | おおむね 200 m以内 | 92 | 5,776 | 12 | 356 | 13.0% | 6.2% |
| 福井県 | 伊勢市 | 規定なし | 9 | 354 | - | - | 0.0% | 0.0% |
| | 福井市 | おおむね 200 m以内 | 148 | 11,299 | 19 | 494 | 12.8% | 4.4% |
| | 越前市 | おおむね 200 m以内 | 104 | 8,662 | 2 | 141 | 1.9% | 1.6% |
| | 大野市 | おおむね 100 m以内 | 7 | 2,062 | 1 | 3 | 14.3% | 0.1% |
| | 小浜市 | おおむね 200 m以内 | 5 | 166 | 1 | 8 | 20.0% | 4.8% |

| 都道府県 | 都市名 | 敷地外附置特例距離 | 附置義務駐車施設 | | うち敷地外特例 | | 特例適用の割合 | |
|------|-------|--------------|----------|---------|---------|-------|---------|-------|
| | | | 箇所数 | 台数 | 箇所数 | 台数 | 箇所数へース | 台数へース |
| 京都府 | 京都市 | おおむね 200 m以内 | 798 | 36,089 | 121 | 1,951 | 15.2% | 5.4% |
| 大阪府 | 東大阪市 | おおむね 500 m以内 | 312 | 7,514 | 2 | 7 | 0.6% | 0.1% |
| | 茨木市 | おおむね 200 m以内 | 29 | 585 | 2 | 13 | 6.9% | 2.2% |
| | 岸和田市 | おおむね 200 m以内 | 3 | 341 | - | - | 0.0% | 0.0% |
| | 泉佐野市 | おおむね 200 m以内 | 22 | 7,587 | 3 | 3,171 | 13.6% | 41.8% |
| | 摂津市 | おおむね 500 m以内 | - | - | - | - | - | - |
| | 泉大津市 | おおむね 200 m以内 | 5 | 181 | 2 | 28 | 40.0% | 15.5% |
| | 大阪市 | おおむね 350 m以内 | 7,374 | 277,462 | 443 | 7,897 | 6.0% | 2.8% |
| | 堺市 | おおむね 300 m以内 | 31 | 2,399 | 7 | 196 | 22.6% | 8.2% |
| 兵庫県 | 姫路市 | おおむね 250 m以内 | 311 | 13,011 | 51 | 1,318 | 16.4% | 10.1% |
| | 西宮市 | おおむね 200 m以内 | 154 | 10,071 | 23 | 301 | 14.9% | 3.0% |
| | 尼崎市 | おおむね 200 m以内 | 68 | 7,381 | 15 | 268 | 22.1% | 3.6% |
| | 明石市 | おおむね 200 m以内 | 47 | 8,956 | 2 | 73 | 4.3% | 0.8% |
| | 伊丹市 | おおむね 200 m以内 | 61 | 2,488 | 3 | 68 | 4.9% | 2.7% |
| | 三田市 | おおむね 200 m以内 | 25 | 4,048 | 3 | 217 | 12.0% | 5.4% |
| | 芦屋市 | おおむね 200 m以内 | 18 | 2,034 | 1 | 4 | 5.6% | 0.2% |
| | 神戸市 | おおむね 350 m以内 | 1,063 | 63,965 | 36 | 1,053 | 3.4% | 1.6% |
| 奈良県 | 奈良市 | おおむね 200 m以内 | 15 | 1,117 | 7 | 244 | 46.7% | 21.8% |
| | 生駒市 | おおむね 200 m以内 | 5 | 738 | 1 | 4 | 20.0% | 0.5% |
| | 桜井市 | おおむね 200 m以内 | 1 | 175 | - | - | 0.0% | 0.0% |
| 和歌山県 | 和歌山市 | おおむね 200 m以内 | 15 | 397 | 2 | 84 | 13.3% | 21.2% |
| 島根県 | 松江市 | おおむね 200 m以内 | 39 | 4,221 | 8 | 436 | 20.5% | 10.3% |
| 岡山県 | 津山市 | おおむね 200 m以内 | 11 | 262 | - | - | 0.0% | 0.0% |
| | 岡山市 | おおむね 200 m以内 | 955 | 24,581 | 116 | 3,324 | 12.1% | 13.5% |
| 広島県 | 福山市 | おおむね 200 m以内 | 210 | 20,809 | 29 | 1,690 | 13.8% | 8.1% |
| | 呉市 | おおむね 200 m以内 | 202 | 11,264 | - | - | 0.0% | 0.0% |
| | 広島市 | おおむね 200 m以内 | 1,651 | 55,526 | 16 | 369 | 1.0% | 0.7% |
| 山口県 | 下関市 | おおむね 200 m以内 | 328 | 21,567 | 46 | 823 | 14.0% | 3.8% |
| | 山口市 | おおむね 300 m以内 | 81 | 4,031 | 9 | 165 | 11.1% | 4.1% |
| | 宇部市 | おおむね 200 m以内 | 99 | 3,070 | 4 | 397 | 4.0% | 12.9% |
| | 周南市 | おおむね 200 m以内 | 147 | 5,694 | 22 | 242 | 15.0% | 4.3% |
| | 岩国市 | おおむね 200 m以内 | 111 | 3,918 | 15 | 218 | 13.5% | 5.6% |
| | 防府市 | おおむね 200 m以内 | 24 | 1,154 | 4 | 132 | 16.7% | 11.4% |
| 徳島県 | 徳島市 | おおむね 200 m以内 | 174 | 8,435 | 29 | 963 | 16.7% | 11.4% |
| 香川県 | 高松市 | おおむね 300 m以内 | 41 | 2,752 | 26 | 1,418 | 63.4% | 51.5% |
| | 丸亀市 | おおむね 300 m以内 | 21 | 1,007 | 5 | 67 | 23.8% | 6.7% |
| 愛媛県 | 松山市 | おおむね 200 m以内 | 742 | 33,043 | 37 | 2,513 | 5.0% | 7.6% |
| | 今治市 | 300 m以内 | 86 | 1,839 | 9 | 442 | 10.5% | 24.0% |
| | 四国中央市 | おおむね 200 m以内 | 10 | 334 | 1 | 9 | 10.0% | 2.7% |
| | 宇和島市 | おおむね 300 m以内 | 18 | 124 | - | - | 0.0% | 0.0% |
| 高知県 | 高知市 | おおむね 200 m以内 | 230 | 12,193 | - | - | 0.0% | 0.0% |
| 福岡県 | 久留米市 | おおむね 200 m以内 | 88 | 4,867 | 9 | 585 | 10.2% | 12.0% |
| | 大牟田市 | おおむね 200 m以内 | 26 | 1,447 | 2 | 59 | 7.7% | 4.1% |
| | 福岡市 | おおむね 300 m以内 | 3,081 | 120,695 | 231 | 3,793 | 7.5% | 3.1% |
| | 北九州市 | おおむね 200 m以内 | 838 | 59,752 | 63 | 1,208 | 7.5% | 2.0% |
| 長崎県 | 長崎市 | おおむね 300 m以内 | 453 | 28,770 | 52 | 1,296 | 11.5% | 4.5% |
| | 佐世保市 | 300 m以内 | 121 | 1,881 | 24 | 382 | 19.8% | 20.3% |
| 熊本県 | 熊本市 | おおむね 200 m以内 | 164 | 7,742 | 33 | 405 | 20.1% | 5.2% |

| 都道府県 | 都市名 | 敷地外附置特例距離 | 附置義務駐車施設 | | うち敷地外特例 | | 特例適用の割合 | |
|------|-------|--------------|----------|-----------|---------|---------|---------|-------|
| | | | 箇所数 | 台数 | 箇所数 | 台数 | 箇所数ベース | 台数ベース |
| 大分県 | 大分市 | おおむね 200 m以内 | 515 | 28,058 | 31 | 2,215 | 6.0% | 7.9% |
| 宮崎県 | 宮崎市 | おおむね 200 m以内 | 187 | 15,618 | 25 | 1,740 | 13.4% | 11.1% |
| | 都城市 | おおむね 200 m以内 | 50 | 3,905 | 12 | 1,264 | 24.0% | 32.4% |
| 鹿児島県 | 鹿児島市 | おおむね 300 m以内 | 366 | 27,101 | 50 | 2,877 | 13.7% | 10.6% |
| | 奄美市 | おおむね 200 m以内 | 1 | 4 | - | - | 0.0% | 0.0% |
| 沖縄県 | 那覇市 | おおむね 200 m以内 | 377 | 24,448 | 8 | 147 | 2.1% | 0.6% |
| 合計 | 198都市 | | 70,127 | 3,171,713 | 3,583 | 103,949 | 5.1% | 3.3% |

3. 都市計画駐車場

(1) 都市計画駐車場一覧表

| 都道府県 | 都市名 | 駐車場名 | 所在地 | 届出 | 都市計画 | | 設置者 |
|------|------|----------------|-------------------|---------|-----------|----------|-------------------|
| | | | | | 決定年月日 | 最終変更年月日 | |
| 北海道 | 札幌市 | 大通地下 | 札幌市中央区大通西1~3丁目 | ○ | S45.6.15 | - | 第三セクター |
| | 札幌市 | 札幌駅北口地下 | 札幌市北区北7条西3丁目 | | H6.6.2 | - | 市町村 |
| | 函館市 | 棧橋 | 函館市若松町 | ○ | S45.1.23 | H13.6.14 | 市町村 |
| | 函館市 | 山麓 | 函館市元町 | | H2.12.24 | - | 市町村 |
| | 小樽市 | 駅前パーキング | 小樽市稲穂2丁目 | | S50.8.16 | H2.10.29 | 市町村 |
| | 小樽市 | 小樽稲穂駐車場 | 小樽市稲穂3丁目 | ○ | S50.3.31 | - | 民間 (第三セクターを除く) |
| | 旭川市 | 旭川市七条駐車場 | 旭川市七条通9丁目 | ○ | S48.7.2 | - | 市町村 |
| | 室蘭市 | 東町パークアンドライド駐車場 | 室蘭市東町2丁目 | ○ | H14.5.31 | - | 市町村 |
| | 釧路市 | 釧路川右岸駐車場 | 釧路市北大通、末広町、栄町、川上町 | ○ | S47.8.10 | H18.9.15 | 市町村 |
| | 釧路市 | 釧路錦町駐車場 | 釧路市錦町4丁目 | ○ | H11.3.5 | - | 市町村 |
| | 帯広市 | 帯広駅北地下 | 帯広市西2条南12丁目 | ○ | H8.6.6 | H9.8.14 | 市町村 |
| | 夕張市 | 夕張市役所 | 夕張市本町4丁目 | | S48.7.5 | S55.11.9 | 市町村 |
| | 網走市 | 三眺 | 網走市大曲1丁目 | | S61.7.7 | - | 市町村 |
| | 留萌市 | 留萌市明元町 | 留萌市明元町 | ○ | S50.9.29 | - | 市町村 |
| 余市町 | 黒川町営 | 余市町黒川町3丁目 | ○ | S51.9.6 | - | 市町村 | |
| 青森県 | 青森市 | 青森市文化会館地下駐車場 | 青森市堤町一丁目 | ○ | S55.11.1 | - | 市町村 |
| | 青森市 | 青森県営駐車場 | 青森市新町二丁目 | ○ | S58.7.22 | - | 国・都道府県 |
| | 青森市 | 青森市青森駅前地下駐車場 | 青森市新町一丁目 | ○ | S58.12.6 | - | 市町村 |
| | 青森市 | 青森県営柳町地下駐車場 | 青森市新町二丁目、長島一丁目 | ○ | H6.7.22 | - | 国・都道府県 |
| | 青森市 | 青森県営東造道駐車場 | 青森市東造道2丁目 | ○ | H19.7.26 | - | 国・都道府県 |
| | 八戸市 | 1号駐車場 | 八戸市内丸一丁目 | ○ | S51.1.12 | - | 市町村 |
| | 三沢市 | 三沢市幸町駐車場 | 三沢市幸町1丁目 | ○ | S55.8.25 | - | 市町村 |
| 岩手県 | 盛岡市 | 岩手県営内丸駐車場 | 盛岡市内丸 | ○ | S44.11.5 | - | 国・都道府県 |
| | 盛岡市 | 岩手公園地下駐車場 | 盛岡市内丸 | ○ | S45.12.22 | - | 市町村 |
| | 一関市 | 西口南駐車場 | 一関市駅前67番地1 | ○ | S52.10.3 | - | 市町村 |
| | 一関市 | 地主町駐車場 | 一関市地主町3番19号 | ○ | S55.11.29 | - | 市町村 |
| | 北上市 | 北上駅前駐車場 | 北上市大通り一丁目 | ○ | S58.6.1 | - | 市町村 |
| | 釜石市 | 釜石大町駐車場 | 釜石市大町一丁目3番7号 | ○ | S52.12.12 | H25.8.12 | 市町村 |
| | 平泉町 | 中尊寺第2 | 平泉町平泉字坂下 | ○ | S60.6.30 | - | 市町村 |
| 宮城県 | 仙台市 | 二日町駐車場 | 青葉区二日町 | ○ | S45.11.25 | - | 市町村 |
| | 仙台市 | 勾当台公園地下駐車場 | 青葉区国分町 | ○ | S61.11.14 | - | 市町村 |
| | 仙台市 | 動物公園駅自動車駐車場 | 太白区八木山本町 | ○ | H17.9.30 | - | 市町村 |
| | 山元町 | 山下駅前駐車場 | 亘理郡山元町字つばめの杜2丁目 | ○ | H24.11.27 | H29.1.10 | 市町村 |
| 秋田県 | 能代市 | 柳町公共駐車場 | 能代市柳町 | ○ | S52.11.8 | - | 民間 (第三セクターを除く) |
| 山形県 | 山形市 | 山形県営駐車場 | 山形市旅籠町三丁目 | ○ | H1.9.8 | H1.12.13 | 国・都道府県 |
| | 山形市 | くみあい駐車場 | 山形市幸町 | ○ | S47.10.30 | - | 民間 (第三セクターを除く) |
| | 山形市 | 山形市香澄駐車場 | 山形市香澄町二丁目 | ○ | S47.4.6 | S58.6.17 | 市町村 |
| | 山形市 | 山形市中央駐車場 | 山形市旅籠町二丁目 | ○ | S58.6.17 | - | 市町村 |
| | 山形市 | 山形市大手町駐車場 | 山形市大手町 | ○ | S60.6.11 | - | 市町村 |
| | 山形市 | 山形市済生館前駐車場 | 山形市七日町一丁目 | ○ | H3.12.25 | - | 市町村 |
| | 山形市 | 山形市山形駅東口駐車場 | 山形市香澄町一丁目 | ○ | H5.1.6 | - | 市町村 |
| | 山形市 | 山形市山形駅西口駐車場 | 山形市城南町一丁目 | ○ | H9.7.25 | - | 国・都道府県 |
| | 鶴岡市 | 鶴岡市駅前再開発ビル駐車場 | 鶴岡市末広町 | ○ | S62.6.8 | - | 市町村 |
| | 酒田市 | 酒田市中央地下駐車場 | 酒田市中町一丁目 | ○ | S52.3.24 | - | 市町村 |
| | 米沢市 | 米沢市営中央駐車場 | 米沢市中央一丁目 | ○ | S47.6.26 | - | 市町村 |
| 福島県 | 郡山市 | 郡山市郡山駅西口 | 郡山市字東宿 | ○ | H9.2.21 | - | 市町村 |
| 茨城県 | 水戸市 | 水戸市赤塚駅北口 | 水戸市赤塚1丁目 | ○ | H7.12.25 | - | 市町村 |
| | 水戸市 | 五軒町地下 | 水戸市五軒町1丁目 | ○ | S63.1.18 | - | 市町村 |
| | 水戸市 | 常磐町駐車場 | 水戸市常盤町1丁目 | ○ | H3.8.20 | - | 市町村 |
| | 土浦市 | 土浦駅東 | 土浦市有明町 | ○ | S57.3.31 | H1.7.14 | 市町村 |
| | 石岡市 | 石岡市駅東 | 石岡市石岡一丁目16番地2 | ○ | S52.12.26 | - | 市町村 |
| 結城市 | 浦町 | 結城市浦町 | | S47.8.9 | - | 市町村 | |

(平成29年3月末現在)

| 管理形態 | 区域面積 (ha) | 延床面積 (ha) | 駐車場の構造 | | 台数 供用 台数 | 料 金 | 備考(地下構造の上部施設名) |
|------|--------------|--------------|--------|-------------|----------------|---|----------------|
| | | | 形式 | 階層 | | | |
| その他 | 1.51 | 1.33 | 地下・自走式 | B1-1 | 366 | ¥200/30min | (都計道)大通 |
| 直営 | 1.00 | 0.90 | 地下・自走式 | B1-1 | 230 | ¥170/30min | 札幌駅北口駅前広場 |
| 指定管理 | 0.10 | 0.10 | 平面 | - | 36 | ¥200/1hr | - |
| 運営委託 | 0.40 | 0.40 | 平面 | - | 67 | - | - |
| 指定管理 | 0.23 | 0.20 | 平面 | - | 73 | ¥250/1hr | - |
| 指定管理 | 0.13 | 0.44 | 立体・自走式 | 5-6 | 147 | ¥100/30min | - |
| 指定管理 | 0.72 | 0.80 | 地下・自走式 | B2-2 | 242 | ¥100/30min 8:00~22:00 ¥100/1hr 22:00~翌日8:00 上の額に1.08を乗じて得た額(10円未満の端数が生じたときは、これを切り捨てる) | 旭川市役所 総合庁舎 |
| 直営 | 0.25 | 0.25 | 平面 | - | 96 | ¥500/回 | - |
| 指定管理 | 0.57 | 0.44 | 平面 | - | 202 | ¥220/1hr | - |
| 指定管理 | 0.29 | 1.44 | 立体・自走式 | 7-8 | 509 | ¥220/1hr | - |
| 指定管理 | 0.89 | 0.89 | 地下・自走式 | B1-1 | 200 | ¥100/30min | 帯広駅前北交通広場 |
| 直営 | 0.29 | 0.29 | 平面 | - | 107 | - | - |
| 直営 | 0.19 | 0.19 | 平面 | - | 47 | - | - |
| 直営 | 0.14 | 0.14 | 平面 | - | 45 | ¥6,500/月、¥120/1hr | - |
| 指定管理 | 4.30 | 4.30 | 平面 | - | 101 | ¥100/1hr | - |
| 指定管理 | 0.09 | 0.04 | 地下・自走式 | B1-1 | 24 | ¥210/1hr→¥100/30min | 青森市文化会館 |
| 指定管理 | 0.31 | 0.60 | 立体・自走式 | 6-7 B1-1 | 510 | ¥210/1hr→¥100/30min | - |
| 運営委託 | 0.54 | 0.41 | 地下・自走式 | B1-1 | 100 | ¥110/30min→¥100/30min | 青森市駅前公園 |
| 指定管理 | 0.80 | 0.66 | 地下・自走式 | B1-1 | 191 | ¥210/1hr→¥100/30min | 一般県道荒川青森停車場線 |
| 運営委託 | 0.31 | 0.58 | 立体・自走式 | 3-4 | 471 | ¥100/回(4月~11月) ¥150/回(12月~3月) | - |
| 指定管理 | 0.35 | 1.04 | 立体・自走式 | 4-5 | 444 | ¥180/1hr→¥80/30min | - |
| 指定管理 | 0.49 | 0.49 | 平面 | - | 174 | ¥100/1hr | - |
| 直営 | 0.32 | 0.32 | 立体・機械式 | B1~8-9 | 22 | ¥160/30min | - |
| 指定管理 | 0.38 | 0.38 | 地下・自走式 | B1-1 | 93 | ¥150/30min | 岩手公園(盛岡城跡公園) |
| 直営 | 0.36 | 0.12 | 平面 | - | 96 | ¥100/1hr | - |
| 直営 | 0.19 | 0.07 | 平面 | - | 65 | ¥100/1hr | - |
| その他 | 0.13 | 0.65 | 立体・自走式 | 6-7 | 248 | ¥100/1hr 7:00~21:00 ¥50/1hr 21:00~7:00 | - |
| 指定管理 | 0.39 | 1.21 | 立体・自走式 | 5-6 | 475 | 無料/30min→¥100/1hr,最大800円 | - |
| 直営 | 0.76 | 0.76 | 平面 | - | 262 | ¥400/回 | - |
| 指定管理 | 0.14 | 0.51 | 立体・自走式 | B1-6 | 147 | ¥100円/30min ¥1,200 夜間(20:00~翌8:00) | - |
| 指定管理 | 0.54 | 0.97 | 地下・自走式 | B2-2 | 233 | ¥100円/20min ¥1,200 夜間(21:00~翌8:00) | - |
| 指定管理 | 1.05 | 0.70 | 立体・自走式 | 2~5-4 | 520 | 無料/30min→¥100/30min, 最大500円 | - |
| 指定管理 | 8.33 | | 平面 | | 230 | 300円/24h | - |
| その他 | 0.17 | 0.17 | 地下・自走式 | B1-1 | 61 | ¥200/1hr→¥100/30min(8:00~20:00) ¥100/1hr(20:00~翌8:00) | 公園 |
| 直営 | 0.28 | 0.73 | 立体・自走式 | 5-6 | 300 | ¥250/1hr→¥100/30min | - |
| 直営 | 0.11 | 0.11 | 立体・自走式 | 4-5 | 171 | ¥150/30min | - |
| 指定管理 | 0.49 | 0.49 | 地下・自走式 | B1-1 | 141 | ¥250/1hr→¥100/30min | 市民会館 |
| 指定管理 | 0.20 | 0.51 | 立体・自走式 | 6-7 | 425 | ¥250/1hr→¥100/30min | - |
| 指定管理 | 0.56 | 0.34 | 地下・自走式 | B1-1 | 182 | ¥250/1hr→¥100/30min | 霞城公園(総合) |
| 指定管理 | 0.23 | 0.58 | 立体・自走式 | 5-6 | 444 | ¥300/1hr→¥100/30min | - |
| 指定管理 | 0.42 | 0.64 | 立体・自走式 | 4-5 | 500 | ¥200/30min→¥100/30min | - |
| 指定管理 | 0.15 | 0.14 | 立体・自走式 | B1~8-9 | 345 | ¥200/30min→¥100/30min | 霞城セントラル |
| 指定管理 | 0.66 | 1.60 | 立体・自走式 | 6-7 | 768 | 無料/3hr→¥100/30min,最大¥800,5,700円/月 | - |
| 直営 | 0.31 | 0.31 | 地下・自走式 | B1-2 | 99 | ¥220/1hr | 酒田市中央公園 |
| 指定管理 | 0.15 | 0.29 | 立体・自走式 | 3-4 | 153 | ¥100/30min | - |
| 直営 | 0.55 | 1.59 | 立体・自走式 | 4-5 | 530 | ¥100/30min→¥50/30min | - |
| 指定管理 | 0.31 | 1.25 | 立体・自走式 | 4-4 | 319 | ¥100/30min | - |
| 指定管理 | 0.63 | 0.63 | 地下・自走式 | B1-1 | 217 | ¥100/30min | - |
| 指定管理 | 0.47 | 0.47 | 平面 | - | 164 | ¥500/1日 | - |
| 直営 | 1.21 | 2.36 | 立体・自走式 | 4-5 | 1,155 | ¥200/1hr | - |
| 運営委託 | 0.69 | 0.69 | 平面 | - | 290 | ¥100/1hr,最大¥500 | - |
| 直営 | 0.13 | 0.13 | 平面 | - | 30 | ¥4,000/月 | - |

| 都道府県 | 都市名 | 駐車場名 | 所在地 | 届出 | 都市計画 | | 設置者 |
|------|-----------|-----------------|------------------------|----------|-----------|-----------|---------------------|
| | | | | | 決定年月日 | 最終変更年月日 | |
| 茨城県 | つくば市 | つくばセンター地下 | つくば市吾妻1丁目 | ○ | S57.1.8 | - | 市町村 |
| | つくば市 | 南1 | つくば市吾妻1丁目 | ○ | S63.1.11 | H22.3.15 | 国・地方公共団体のみが出資している主体 |
| | つくば市 | 南2 | つくば市吾妻1丁目 | ○ | H17.9.1 | - | 国・地方公共団体のみが出資している主体 |
| | つくば市 | 南3 | つくば市竹園1丁目 | ○ | H3.8.27 | H17.9.26 | 国・地方公共団体のみが出資している主体 |
| | つくば市 | 北1 | つくば市吾妻2丁目 | ○ | H16.9.6 | H22.3.15 | 国・地方公共団体のみが出資している主体 |
| | 筑西市 | 下館駅前 | 筑西市丙 | ○ | S63.4.7 | - | 市町村 |
| | 小美玉市 | 空港駐車場 | 小美玉市与沢 | | H18.1.19 | H19.5.31 | 市町村 |
| 栃木県 | 宇都宮市 | 宇都宮市営駐車場 | 宇都宮市馬場通り1丁目 | ○ | S45.8.1 | - | 市町村 |
| | 宇都宮市 | 壺田駐車場 | 宇都宮市壺田1丁目 | | H4.1.16 | - | 国・都道府県 |
| | 日光市 | 西参道第一 | 日光市安川町2282-1、山内2286-1 | ○ | S46.8.5 | - | 市町村 |
| | 日光市 | 西参道第二 | 日光市安川町2248-1 | ○ | S46.8.5 | - | 市町村 |
| 群馬県 | 前橋市 | 5番街立体駐車場 | 千代田町二丁目 | ○ | H4.11.5 | H16.7.1 | 市町村 |
| | 高崎市 | 鞘町立体駐車場 | 高崎市鞘町 | ○ | S61.12.27 | - | 民間(第三セクターを除く) |
| | 高崎市 | 高崎西口駅前駐車場 | 高崎市八島町 | ○ | S61.12.27 | - | 国・地方公共団体のみが出資している主体 |
| | 高崎市 | 高松地下駐車場 | 高崎市高松町 | ○ | S63.1.14 | - | 市町村 |
| | 高崎市 | 高松第1駐車場 | 高崎市高松町 | | H4.1.16 | - | 国・都道府県 |
| | 高崎市 | 城址第二駐車場 | 高崎市高松町 | | H6.10.31 | - | 市町村 |
| | 高崎市 | イーストパーク駐車場 | 高崎市東町 | ○ | H7.1.20 | - | 国・地方公共団体のみが出資している主体 |
| | 桐生市 | 中央駐車場 | 群馬県桐生市本町五丁目67番地 | ○ | S45.3.5 | S45.3.5 | 市町村 |
| 埼玉県 | さいたま市 | 浦和駅東口地下公共自動車駐車場 | さいたま市浦和区東高砂町 | ○ | H2.4.24 | - | 市町村 |
| | さいたま市 | 北与野駅北口地下駐車場 | さいたま市中央区上落合 | ○ | H11.1.12 | H11.3.10 | 市町村 |
| | 熊谷市 | 熊谷市営本町 | 熊谷市本町1丁目 | ○ | H7.3.17 | - | 市町村 |
| | 川口市 | 西口公園地下 | 川口市川口3丁目 | ○ | H1.3.31 | - | 市町村 |
| | 川口市 | 川口駅南地下公共 | 川口市川口1丁目 | ○ | H20.2.15 | - | 市町村 |
| | 入間市 | タイムズ入間市駅南口 | 入間市豊岡1丁目 | ○ | S49.11.22 | H7.3.20 | 民間(第三セクターを除く) |
| | 志木市 | 志木駅東口地下駐車場 | 志木市本町5丁目26-2 | ○ | H10.1.9 | - | 市町村 |
| | 草加市 | 草加駅東口地下 | 草加市高砂二丁目 | ○ | H1.3.31 | - | 市町村 |
| 川越市 | 川越駅東口公共地下 | 川越市脇田町1 | ○ | S69.6.29 | - | 第三セクター | |
| 千葉県 | 千葉市 | 千葉市栄町立体駐車場 | 千葉市中央区栄町 | ○ | S57.7.6 | - | 市町村 |
| | 船橋市 | 船橋北口 | 船橋市本町7丁目 | ○ | S63.1.29 | - | 市町村 |
| | 木更津市 | 木更津駅前西口駐車場 | 木更津市中央1丁目 | ○ | H1.11.10 | - | 市町村 |
| | 松戸市 | 松戸駅西口地下駐車場 | 松戸市本町 | ○ | S.58.8.3 | - | 市町村 |
| | 茂原市 | 茂原駅南口公共 | 茂原市千代田町1丁目 | ○ | H3.2.26 | - | 市町村 |
| | 市原市 | 市原市梨ノ木公園地下駐車場 | 市原市五井中央西2-6 | ○ | H6.4.8 | - | 市町村 |
| 君津市 | 坂田駐車場 | 君津市東坂田3丁目 | ○ | S52.10.6 | - | 市町村 | |
| 東京都 | 区部 | 日比谷 | 千代田区日比谷公園1丁目 | ○ | S31.4.13 | - | 民間(第三セクターを除く) |
| | 区部 | 丸の内第1 | 千代田区丸の内二丁目 | ○ | S31.10.25 | H16.12.3 | 民間(第三セクターを除く) |
| | 区部 | 常盤橋 | 千代田区大手町2丁目 | ○ | S37.12.22 | H24.12.19 | 民間(第三セクターを除く) |
| | 区部 | 秋葉原 | 千代田区外神田4丁目 | ○ | H15.2.7 | - | 民間(第三セクターを除く) |
| | 区部 | 八重洲 | 中央区八重洲2丁目、千代田区丸の内一・二丁目 | ○ | S32.12.28 | H18.12.12 | 民間(第三セクターを除く) |
| | 区部 | 八重洲第1 | 中央区京橋1丁目 | ○ | S32.3.12 | - | 国・都道府県 |
| | 区部 | 八重洲第2 | 中央区八重洲2丁目 | ○ | S33.12.23 | S41.1.24 | 民間(第三セクターを除く) |
| | 区部 | 京橋 | 中央区銀座1丁目 | ○ | S34.8.18 | S43.3.12 | 民間(第三セクターを除く) |
| | 区部 | 江戸橋 | 中央区日本橋兜町 | ○ | S34.8.18 | S36.12.16 | 国・地方公共団体のみが出資している主体 |
| | 区部 | 西銀座 | 中央区銀座6丁目 | ○ | S35.8.13 | H26.5.2 | 民間(第三セクターを除く) |
| | 区部 | 昭和通り第1 | 中央区日本橋2丁目 | ○ | S35.12.9 | - | 国・都道府県 |
| | 区部 | 昭和通り第2 | 中央区京橋1丁目 | ○ | S35.12.9 | - | 国・都道府県 |
| | 区部 | 昭和通り第3 | 中央区銀座1丁目 | ○ | S35.12.9 | - | 国・都道府県 |
| | 区部 | 昭和通り第4 | 中央区銀座7丁目 | ○ | S35.12.9 | S36.3.29 | 国・都道府県 |
| | 区部 | 本町 | 中央区日本橋本町1丁目、2丁目 | ○ | S36.3.2 | S36.8.8 | 国・地方公共団体のみが出資している主体 |
| | 区部 | 白魚橋 | 中央区銀座1丁目 | ○ | S38.10.31 | - | 国・地方公共団体のみが出資している主体 |
| | 区部 | 東銀座 | 中央区銀座6丁目 | ○ | S41.1.24 | - | 民間(第三セクターを除く) |

| 管理形態 | 区域面積 (ha) | 延床面積 (ha) | 駐車場の構造 | | 台数 供用 台数 | 料 金 | 備考(地下構造の上部施設名) |
|------|--------------|--------------|--------|---------|----------------|--|--------------------------------------|
| | | | 形式 | 階層 | | | |
| 直営 | 0.36 | 0.37 | 地下・自走式 | B1-1 | 58 | ¥200/1hr | つくばセンタービル(民間) |
| 運営委託 | 0.80 | 2.74 | 立体・自走式 | 6-7 | 1,008 | ¥220/1hr | - |
| 運営委託 | 0.80 | 1.55 | 立体・自走式 | 3-4 | 601 | ¥220/1hr | - |
| 運営委託 | 0.54 | 1.58 | 立体・自走式 | 6-7 | 690 | ¥220/1hr | - |
| 運営委託 | 1.79 | 2.46 | 立体・自走式 | 3-4 | 857 | ¥220/1hr | - |
| 直営 | 1.79 | 1.79 | 立体・自走式 | 6-7 | 605 | ¥150/1hr | - |
| 直営 | 1.79 | 1.79 | 立体・自走式 | 6-7 | 605 | ¥150/1hr | - |
| その他 | 0.47 | 0.35 | 平面 | - | 115 | ¥100/20min | - |
| 直営 | 0.28 | 1.37 | 立体・自走式 | B2~4-7 | 400 | ¥150/30min | - |
| 指定管理 | 0.32 | 0.26 | 平面 | - | 103 | 510円/日 | - |
| 指定管理 | 0.77 | 0.46 | 立体・自走式 | 1-2 | 140 | 510円/日 | - |
| 指定管理 | 0.22 | 0.58 | 立体・自走式 | 3~9-8 | 310 | ¥100/1hr | - |
| 直営 | 0.20 | 1.40 | 立体・自走式 | 10-10 | 479 | ¥190/30min | - |
| 直営 | 0.14 | 0.98 | 立体・自走式 | 9-9 | 351 | ¥150/30min | - |
| 指定管理 | 0.50 | 0.47 | 地下・自走式 | 1-1 | 150 | ¥150/30min | - |
| 指定管理 | 0.84 | 0.71 | 地下・自走式 | 1-1 | 192 | ¥150/30min | - |
| 指定管理 | 1.07 | 1.73 | 地下・自走式 | 2-2 | 391 | ¥150/30min | - |
| 直営 | 0.16 | 0.99 | 立体・自走式 | 9-9 | 397 | ¥600/日 | - |
| 運営委託 | 0.10 | 0.03 | 平面 | - | 23 | ¥100/30min ¥12,000/月 | - |
| 指定管理 | 0.60 | 1.68 | 地下・自走式 | B3-3 | 300 | ¥200/30min | 駅前広場・市民広場 |
| 運営委託 | 0.54 | 0.48 | 地下・機械式 | B2-2 | 301 | ¥150/30min | 駅前広場 |
| 運営委託 | 0.18 | 0.83 | 立体・自走式 | 6-7 | 305 | ¥150/30min | - |
| 直営 | 0.44 | 0.53 | 地下・自走式 | B2-2 | 164 | ¥200/30min | 川口西公園(近隣) |
| 直営 | 2.07 | 0.96 | 地下・自走式 | B2-2 | 248 | ¥100/15min | きゅぼ・ら |
| 直営 | 0.32 | 0.30 | 立体・自走式 | B1~3-4 | 215 | ¥400/1hr | コナミスポーツクラブ |
| 指定管理 | 0.80 | 0.80 | 地下・自走式 | 2 | 150 | ¥200/30min(9:00~24:00) ¥100/30min(24:00~9:00) | 駅前ロータリー |
| 指定管理 | 0.53 | 1.54 | 地下・自走式 | B3-3 | 239 | ¥300/1hr | 駅前広場 |
| 運営委託 | 0.41 | 0.41 | 地下・自走式 | B1-1 | 81 | ¥120/30min | 川越駅東口駅前広場 |
| 指定管理 | 0.20 | 0.73 | 立体・自走式 | 5-6 | 200 | ¥100円/20min 夜間早朝¥100/60min | - |
| 運営委託 | 1.07 | 2.15 | 地下・機械式 | B2-3 | 563 | ¥320/1hr→¥150/30min | 交通広場 |
| 直営 | 0.30 | 1.01 | 立体・自走式 | 4-5 | 435 | ¥100/30min | - |
| 運営委託 | 0.35 | 0.87 | 地下・機械式 | B2-4 | 337 | ¥310/1hr→¥150/30min | 松戸駅前広場(西口交通広場) |
| 直営 | 0.13 | 0.65 | 立体・自走式 | 7-6 | 257 | ¥200/1hr,最大¥800 | - |
| 指定管理 | 0.28 | 0.44 | 地下・機械式 | B2-4 | 156 | ¥100/30min,最大¥1000 | - |
| 指定管理 | 0.74 | 0.74 | 平面 | - | 250 | ¥100/1hr 最大¥510/日 | - |
| 運営委託 | 1.99 | 1.99 | 地下・自走式 | B2-2 | 470 | 平日8-22 ¥300/30min,22-8 ¥150/30min,最大¥2,700 | 日比谷公園、千代田区 |
| 運営委託 | 2.00 | 0.98 | 地下・自走式 | B2-1 | 220 | ¥400/30min(0-3.5hr) ¥2,800/3.5-6hr | 行幸地下通路、行幸通り、千代田区 |
| 直営 | 0.72 | 3.15 | 地下・自走式 | B2~B3-2 | 0 | 最初の30分間10分迄¥100/20分迄¥200/30分迄¥310、 以降¥310/30min | 日本ビル、JXビル、朝日生命大手町ビル、 大和卓勝橋ビル 千代田区 |
| 運営委託 | 1.15 | 2.93 | 地下・自走式 | B3-3 | 808 | ¥100/10min 平日¥2000/24hr 土日祝¥3000/24hr | 秋葉原UDXビル |
| 直営 | 1.62 | 1.20 | 地下・自走式 | B2-1 | 290 | ¥320/30min→¥630/1hr | (都道)外堀環状線、中央区、千代田区 |
| 指定管理 | 1.30 | 0.48 | 地下・自走式 | B2-2 | 265 | ¥230/30min ¥2,400/12hr | - |
| 直営 | 1.29 | 0.70 | 地下・自走式 | B2-1 | 269 | ¥630/hr | (都道)八重洲宝町線、中央区 |
| 直営 | 1.23 | 0.95 | 地下・自走式 | B1-2 | 247 | ¥620/hr ¥310/30min | 東京高速道路k線 |
| 運営委託 | 1.16 | 3.77 | 地下・自走式 | B2~2-4 | 939 | ¥210/30min 他 | - |
| 直営 | 3.12 | 1.71 | 地下・自走式 | B2-2 | 724 | ¥310/30min、¥620/1hr | (都道)外堀環状線、中央区 |
| 指定管理 | 0.63 | 0.92 | 地下・自走式 | B1-1 | 190 | ¥200/30min ¥2,400/12hr | (都道)日本橋・芝浦大井線 |
| 指定管理 | 0.71 | 0.48 | 地下・自走式 | B1-1 | 190 | ¥200/30min ¥2,400/12hr | (都道)日本橋・芝浦大井線 |
| 指定管理 | 0.63 | 0.42 | 地下・自走式 | B1-1 | 220 | ¥200/30min ¥2,400/12hr | (都道)日本橋・芝浦大井線 |
| 指定管理 | 0.61 | 0.40 | 地下・自走式 | B1-1 | 180 | ¥230/30min ¥2,400/12hr | (都道)日本橋・芝浦大井線 |
| 運営委託 | 1.00 | 1.07 | 地下・自走式 | B1-1 | 306 | ¥200/30min 他 | - |
| 運営委託 | 0.28 | 0.76 | 立体・自走式 | B2~2-4 | 226 | ¥200/30min 他 | - |
| 運営委託 | 0.72 | 0.40 | 地下・自走式 | B2-1 | 70 | ¥250/30min | 銀座6丁目-SQUARE、中央区 |

| 都道府県 | 都市名 | 駐 車 場 名 | 所 在 地 | 届 出 | 都 市 計 画 | | 設 置 者 |
|------|--------|----------------|-------------------|----------|--------------|------------------|-------------------------|
| | | | | | 決 定 年 月 日 | 最 終 変 更 年 月 日 | |
| 東京都 | 区 部 | 箱崎 | 中央区日本橋箱崎町 | ○ | S43.11.13 | S63.7.27 | 民間 (第三セクターを除く) |
| | 区 部 | 蛸鼓町 | 中央区日本橋蛸鼓町2丁目 | ○ | S54.11.1 | S60.11.7 | 民間 (第三セクターを除く) |
| | 区 部 | 浜町公園 | 中央区日本橋浜町2丁目 | ○ | H5.10.27 | - | 市町村 |
| | 区 部 | 築地 | 中央区築地4丁目 | ○ | S51.10.20 | - | 市町村 |
| | 区 部 | 銀座八丁目 | 中央区銀座7丁目 | ○ | H5.10.27 | - | 市町村 |
| | 区 部 | 銀座四丁目 | 中央区銀座四丁目 | ○ | H20.2.8 | - | 民間 (第三セクターを除く) |
| | 区 部 | 汐留 | 港区東新橋1丁目・中央区銀座8丁目 | ○ | S34.8.18 | S36.3.29 | 国・地方公共団体 のみが出資している主体 |
| | 区 部 | 芝 | 港区芝公園4丁目 | ○ | S37.7.26 | S56.3.31 | 民間 (第三セクターを除く) |
| | 区 部 | 氷川 | 港区赤坂6丁目 | ○ | S37.7.26 | S41.3.31 | 民間 (第三セクターを除く) |
| | 区 部 | 新橋駅東口 | 港区新橋2丁目 | ○ | S41.8.24 | - | 民間 (第三セクターを除く) |
| | 区 部 | 浜松町 | 港区浜松町2丁目 | ○ | S42.5.6 | H25.3.4 | 民間 (第三セクターを除く) |
| | 区 部 | 麻布十番 | 港区麻布十番1丁目 | ○ | H3.11.22 | H7.3.24 | 市町村 |
| | 区 部 | 品川駅東口 | 港区港南2丁目 | ○ | H8.7.22 | - | 市町村 |
| | 区 部 | 新宿駅東口 | 新宿区新宿3丁目 | ○ | S35.5.17 | - | 民間 (第三セクターを除く) |
| | 区 部 | 新宿駅西口 | 新宿区西新宿1丁目 | ○ | S35.6.15 | S41.2.25 | 民間 (第三セクターを除く) |
| | 区 部 | 戸山 | 新宿区戸山3丁目 | ○ | S35.8.13 | - | 民間 (第三セクターを除く) |
| | 区 部 | 新宿駅南口 | 新宿区西新宿1丁目 | ○ | S38.10.30 | S44.3.31 | 民間 (第三セクターを除く) |
| | 区 部 | 歌舞伎町 | 新宿区歌舞伎町1丁目 | ○ | S43.2.23 | S47.11.11 | 民間 (第三セクターを除く) |
| | 区 部 | 上野 | 台東区上野公園1丁目 | ○ | S40.1.23 | - | 民間 (第三セクターを除く) |
| | 区 部 | 浅草 | 台東区雷門2丁目 | ○ | H7.3.28 | - | 市町村 |
| | 区 部 | 上野広小路 | 台東区上野2丁目 | ○ | H9.7.11 | - | 市町村 |
| | 区 部 | 二子玉川 | 世田谷区玉川3丁目 | ○ | S44.5.20 | S54.3.23 | 民間 (第三セクターを除く) |
| | 区 部 | 渋谷区役所前 | 渋谷区宇田川町1丁目 | ○ | S63.11.5 | H10.3.2 | 第三セクター |
| | 区 部 | 千駄ヶ谷 | 渋谷区千駄ヶ谷1丁目、4丁目 | ○ | S39.2.25 | - | 国・地方公共団体 のみが出資している主体 |
| | 区 部 | 宮下 | 渋谷区渋谷1丁目 | ○ | S40.1.23 | - | 国・地方公共団体 のみが出資している主体 |
| | 区 部 | 池袋 | 豊島区南池袋1丁目 | ○ | S32.12.28 | - | 民間 (第三セクターを除く) |
| | 区 部 | 池袋西口 | 豊島区西池袋1丁目 | ○ | S40.6.7 | - | 民間 (第三セクターを除く) |
| | 区 部 | 西巣鴨 | 豊島区東池袋3丁目 | ○ | S41.1.24 | - | 民間 (第三セクターを除く) |
| | 区 部 | 板橋第1 | 板橋区板橋2丁目 | ○ | H5.1.22 | - | 国・都道府県 |
| | 区 部 | 練馬駅北口地下 | 練馬区練馬1丁目 | ○ | H3.8.7 | - | 市町村 |
| | 区 部 | 石神井公園駅北口 | 練馬区石神井町2丁目 | ○ | H8.2.9 | H8.7.22 | 市町村 |
| | 八王子市 | 八王子駅北口 | 八王子市旭町 | ○ | H7.3.22 | - | 市町村 |
| 町田市 | 原町田一丁目 | 町田市原町田1丁目 | ○ | S54.3.30 | - | 市町村 | |
| 狛江市 | 狛江駅北口 | 狛江市元和泉1丁目 | ○ | H4.12.25 | - | 市町村 | |
| 神奈川県 | 横 浜 市 | 横浜駅西口地下 | 横浜市西区南幸一丁目、北幸一丁目 | ○ | S38.3.2 | H6.1.14 | 第三セクター |
| | 横 浜 市 | 横浜駅東口地下 | 横浜市西区高島二丁目 | ○ | S48.2.15 | S54.12.5 | 第三セクター |
| | 横 浜 市 | 福富町西公園地下 | 横浜市中区福富町西通 | ○ | H6.1.14 | - | 市町村 |
| | 横 浜 市 | センター北駅前地下パーキング | 横浜市中区中川中央一丁目 | ○ | H4.1.14 | - | 第三セクター |
| | 横 浜 市 | センター南駅前地下パーキング | 横浜市中区茅ヶ崎中央 | ○ | H4.1.14 | - | 第三セクター |
| | 横 浜 市 | ボートサイド地下 | 横浜市中区大野町、栄町、金港町 | ○ | H6.1.14 | - | 市町村 |
| | 横 浜 市 | 新横浜中央駅ビル一般 | 横浜市港北区新横浜二丁目 | ○ | H15.5.2 | - | 民間 (第三セクターを除く) |
| | 川 崎 市 | 川崎駅東口地下 | 川崎市川崎区駅前本町他 | ○ | S62.5.13 | S59.5.18 | 第三セクター |

| 管理形態 | 区域面積 (ha) | 延床面積 (ha) | 駐車場の構造 | | 台数 | 料 金 | 備考(地下構造の上部施設名) |
|------|--------------|--------------|--------|---------|-------|---|----------------------------------|
| | | | 形式 | 階層 | | | |
| 直営 | 1.30 | 0.90 | 立体・自走式 | B1-2 | 404 | ¥200/30min 平日最大¥2,600 日祝¥1,900 ワンデー¥2,900 | - |
| 直営 | 0.74 | 0.43 | 地下・機械式 | B3-1 | 186 | ¥240/30min | ロイヤルパークホテル |
| 直営 | 0.96 | 0.88 | 地下・自走式 | B1-1 | 185 | ¥400/1hr | 浜町公園 |
| その他 | 0.30 | 0.73 | 立体・自走式 | 4-4 | 231 | ¥200/30min | - |
| 直営 | 0.47 | 0.54 | 地下・機械式 | B1-1 | 104 | ¥200/30min | (区道)中京407号線 |
| 運営委託 | 0.29 | 0.29 | 地下・機械式 | B5~B6-2 | 96 | ¥150/30min | 銀座三越 |
| 運営委託 | 1.13 | 1.90 | 地下・自走式 | B2-2 | 455 | ¥210/30min | - |
| 直営 | 0.70 | 0.24 | 地下・自走式 | B1-1 | 153 | ¥300/30min | 芝公園 |
| 直営 | 0.32 | 0.29 | 地下・自走式 | B2-2 | 128 | ¥310/30min(7:00~20:00) ¥310/60min(20:00~7:00) | 氷川町公園 |
| 直営 | 0.46 | 0.24 | 地下・自走式 | B1-1 | 132 | ¥310/30min | 駅前広場 |
| 運営委託 | 0.28 | 1.00 | 地下・自走式 | B2-2 | 261 | ¥300/30min | 世界貿易センタービル、港区 |
| 指定管理 | 0.41 | 1.17 | 地下・機械式 | B3~5-3 | 347 | ¥200/30min(8:00~22:00) ¥100/h(22:00~8:00) ¥60,000/月 全日定期 ¥24,000/月 夜間定期 | (都道)環状3号線 |
| 指定管理 | 0.99 | 0.88 | 地下・自走式 | B2-2 | 137 | ¥250/30min(8:00~22:00) ¥100/30min(22:00~8:00) ¥45,000/月 定期 | 品川駅港南口駅前広場・(区道)243号線 |
| 運営委託 | 0.77 | 0.34 | 地下・自走式 | B2-1 | 154 | ¥310/30min | (都道)新宿停車場前線 |
| 運営委託 | 2.20 | 0.76 | 地下・自走式 | B2-1 | 433 | ¥320/30min | (都道)四谷角管線 |
| 直営 | 0.73 | 2.40 | 立体・自走式 | 3~7-5 | 843 | ¥230/30min | - |
| 直営 | 0.58 | 1.04 | 地下・機械式 | B2~B6-5 | 294 | ¥320/30min | - |
| 直営 | 2.34 | 0.66 | 地下・自走式 | B2-1 | 373 | ¥320/30min | (都道)東京所沢線・新宿青梅線 |
| 直営 | 1.29 | 0.87 | 地下・自走式 | B3-7 | 400 | ¥250/30min | 上野公園 |
| 運営委託 | 0.37 | 1.14 | 地下・自走式 | B3-3 | 197 | ¥200/30min | (区道)59号線 |
| 運営委託 | 0.54 | 1.40 | 地下・機械式 | B2-3 | 300 | ¥300/30min | (都道)秋葉原雄司ヶ谷線 |
| 運営委託 | 0.85 | 2.33 | 立体・自走式 | B1~4-5 | 1,049 | ¥300/30min | - |
| 直営 | 1.83 | 3.94 | 地下・自走式 | B2-2 | 650 | ¥260/30min(月~金(休日を除く)) ¥310/30min(土・日・休日・年末年始) ¥200/30min(0:00~8:00)) 平日最大¥2,600(12h以内) | (都計道)補助155号線、渋谷区 |
| 運営委託 | 0.77 | 0.78 | 平面 | - | 236 | ¥210/30min 他 | - |
| 直営 | 1.08 | 0.67 | 地下・自走式 | B1-1 | 286 | ¥310/30min 平日最大¥2,800(12h以内) | 宮下公園、渋谷区 |
| 直営 | 0.72 | 0.38 | 地下・自走式 | B2-1 | 171 | ¥320/30min(~2hr) ¥300/30min(2hr~) | (都道)芝新宿王子線 |
| 直営 | 0.63 | 0.39 | 地下・自走式 | B2-2 | 162 | ¥320/30min | 駅前広場、東武百貨店 |
| 運営委託 | 9.17 | 4.16 | 地下・自走式 | B2~B3-2 | 1,800 | ¥300/30min(~4hr) ¥2,400(4~8hr) ¥2,400+8h超過分¥300/30min加算(8~10hr) ¥3,600(10~24hr) | サンシャインシティ |
| 指定管理 | 0.92 | 1.06 | 地下・自走式 | B2-2 | 200 | ¥180/30min | 都道 |
| 指定管理 | 1.17 | 1.62 | 地下・自走式 | B2-2 | 460 | ¥200/30min | 練馬駅前広場・練馬区立平成つつじ公園 |
| 指定管理 | 0.76 | 1.02 | 立体・自走式 | 6-6 | 262 | ¥100/15min | - |
| 指定管理 | 1.31 | 2.36 | 地下・自走式 | B2-2 | 430 | ¥100/15min | (市道)1146号線 |
| 指定管理 | 0.24 | 0.70 | 立体・自走式 | 3-4 | 250 | ¥100/20min | - |
| 運営委託 | 0.41 | 0.51 | 地下・機械式 | B1-1 | 103 | ¥100/30min(7:00~9:00、21:00~2:00) ¥100/15min(9:00~21:00) 最大¥2,000/日 ¥18,000/月 全日定期 ¥10,000/月 平日定期 ¥8,000/月 夜間定期 | (市道)3号線 |
| その他 | 2.06 | 1.66 | 地下・自走式 | B4-3 | 987 | ¥340/30min | - |
| その他 | 1.96 | 0.70 | 地下・自走式 | B3-3 | 500 | ¥310/30min | - |
| 運営委託 | 0.19 | 0.76 | 地下・機械式 | B4-4 | 184 | ¥200/30min | - |
| その他 | 1.53 | 0.60 | 地下・自走式 | B2-2 | 516 | ¥300/1hr | - |
| その他 | 1.39 | 0.67 | 地下・自走式 | B2-2 | 573 | ¥300/1hr | - |
| 運営委託 | 0.36 | 0.82 | 地下・機械式 | B2-3 | 200 | ¥100/10min | - |
| その他 | 0.82 | 0.58 | 地下・機械式 | B2-4 | 391 | ¥300/30min | - |
| 直営 | 2.71 | 1.53 | 地下・自走式 | B2-1 | 347 | ¥230円/30min(6:00~0:00) ¥230円/1hr(0:00~6:00) 平日最大¥1,540/日 休日最大¥2,060/日 24hr ¥2,570 48hr ¥3,600 | B1 川崎地下街アゼリア 地上部 川崎駅東口バスターミナル |

| 都道府県 | 都市名 | 駐 車 場 名 | 所 在 地 | 届 出 | 都 市 計 画 | | 設 置 者 |
|------|-------------|---------------|---------------|----------|--------------|------------------|-------------------|
| | | | | | 決 定 年 月 日 | 最 終 変 更 年 月 日 | |
| 神奈川県 | 相模原市 | 市管相模大野立体駐車場 | 相模原市南区相模大野4丁目 | ○ | S62.3.31 | - | 市町村 |
| | 相模原市 | 相模原駅自動車駐車場 | 相模原市中央区相模原1丁目 | ○ | H6.9.7 | - | 市町村 |
| | 相模原市 | 相模大野駅北口地下駐車場 | 相模原市南区相模大野3丁目 | ○ | H2.9.27 | - | 民間 (第三セクターを除く) |
| | 相模原市 | 橋本駅北口第1自動車駐車場 | 相模原市緑区橋本6丁目 | ○ | H3.2.28 | H9.1.10 | 民間 (第三セクターを除く) |
| | 相模原市 | 橋本駅北口第2自動車駐車場 | 相模原市緑区橋本3丁目 | ○ | H10.3.6 | - | 民間 (第三セクターを除く) |
| | 相模原市 | 相模大野駅西側自動車駐車場 | 相模原市南区相模大野3丁目 | ○ | H13.4.27 | H18.4.18 | 民間 (第三セクターを除く) |
| | 横須賀市 | 市役所前地下駐車場 | 横須賀市小川町 | ○ | H2.12.10 | - | 第三セクター |
| | 藤沢市 | 湘南台駅東口地下 | 藤沢市湘南台1丁目 | ○ | H5.3.23 | - | 市町村 |
| | 藤沢市 | 湘南台駅西口地下 | 藤沢市湘南台2丁目 | ○ | H5.3.23 | - | 市町村 |
| | 小田原市 | 栄町駐車場 | 小田原市栄町1丁目 | ○ | S48.10.24 | H8.8.1 | 市町村 |
| | 厚木市 | 厚木中央公園地下 | 厚木市寿町3丁目 | ○ | S63.1.19 | - | 市町村 |
| | 海老名市 | 中央公園地下駐車場 | 海老名市中央 | ○ | H5.2.15 | - | 市町村 |
| | 箱根町 | 八丁駐車場 | 箱根町大字元箱根 | ○ | S58.2.28 | - | 市町村 |
| | 箱根町 | 宮下駐車場 | 箱根町大字宮ノ下 | ○ | S58.11.1 | - | 市町村 |
| 鎌倉市 | 由比ヶ浜地下 | 鎌倉市由比ヶ浜4丁目 | ○ | H8.12.24 | H14.4.1 | 国・都道府県 | |
| 長野県 | 長野市 | 緑町 | 長野市大字鶴賀 | ○ | H46.7.10 | H27.12.25 | 市町村 |
| | 長野市 | 長野駅前立体 | 長野市南石堂町 | ○ | H4.10.17 | - | 市町村 |
| | 長野市 | 長野駅東口地下 | 長野市大字栗田 | ○ | H6.10.5 | - | 市町村 |
| | 長野市 | 東町 | 長野市豊野町沖 | ○ | S47.7.27 | - | 市町村 |
| | 松本市 | 美ヶ原温泉 | 松本市里山辺 | ○ | S50.3.18 | H9.7.8 | 市町村 |
| | 松本市 | 松本駅前記念公園地下 | 松本市本庄1丁目 | ○ | S62.7.7 | - | 市町村 |
| | 松本市 | 松本市営松本城大手門 | 松本市大手2、3丁目 | ○ | S63.11.29 | H14.8.28 | 市町村 |
| | 松本市 | 松本市営中央 | 松本市中央1丁目 | ○ | S45.12.3 | H7.3.16 | 市町村 |
| | 飯田市 | 市営第1本町 | 飯田市本町1丁目 | ○ | S46.4.1 | H11.7.15 | 市町村 |
| | 飯田市 | 市営中央 | 飯田市中央通り | ○ | S49.10.25 | - | 市町村 |
| | 諏訪市 | 市営市民会館前 | 諏訪市諏訪 | ○ | S53.9.14 | - | 市町村 |
| | 中野市 | 中央第2 | 中野市大字中野 | ○ | S52.11.8 | - | 市町村 |
| | 大町市 | 木崎湖 | 大町市平 | ○ | S55.3.1 | - | 市町村 |
| | 軽井沢町 | 旧軽井沢 | 軽井沢町軽井沢 | ○ | H1.9.14 | - | 市町村 |
| | 下諏訪町 | 四ッ角 | 下諏訪町字上町 | ○ | S56.9.26 | S61.7.2 | 市町村 |
| | 山ノ内町 | 琵琶池 | 山ノ内町大字平穏 | ○ | S59.10.4 | - | 市町村 |
| | 千曲市 | 戸倉駅自動車 | 千曲市大字戸倉 | ○ | H3.7.4 | H16.10.7 | 市町村 |
| 小諸市 | 市営赤坂駐車場 | 小諸市赤坂一丁目 | ○ | H26.3.10 | - | 市町村 | |
| 新潟県 | 新潟市 | 新潟市西堀地下駐車場 | 新潟市中央区西堀前通6番町 | ○ | S48.5.11 | - | 市町村 |
| | 長岡市 | 長岡市営大手口駐車場 | 長岡市城内町3丁目 | ○ | S57.1.25 | - | 市町村 |
| | 湯沢町 | 滝沢 | 湯沢町大字湯沢 | ○ | S57.12.10 | - | 市町村 |
| | 阿賀野市 | 瓢湖市営駐車場 | 阿賀野市外城町 | ○ | S43.10.8 | H22.4.1 | 市町村 |
| 富山県 | 富山市 | 市営富山城址公園 | 富山市本丸 | ○ | S45.3.20 | - | 市町村 |
| | 富山市 | 市営総曲輪 | 富山市総曲輪 | ○ | S63.1.25 | - | 市町村 |
| | 富山市 | 市営桜町 | 富山市桜町 | ○ | S63.1.25 | - | 市町村 |
| | 富山市 | 市営富山駅北 | 富山市牛高町 | ○ | H9.12.9 | - | 市町村 |
| | 高岡市 | 高岡市営高岡駐車場 | 高岡市末広町 | ○ | S54.12.25 | H23.6.23 | 市町村 |
| | 高岡市 | 高岡市営御旅屋駐車場 | 高岡市御旅屋町 | ○ | H9.10.8 | - | 市町村 |
| 高岡市 | 高岡市営高岡中央駐車場 | 高岡市下関町 | ○ | H11.2.8 | - | 市町村 | |
| 石川県 | 金沢市 | 香林坊地下 | 金沢市香林坊1丁目 | ○ | S57.10.19 | - | 国・都道府県 |
| | 金沢市 | 武蔵地下 | 金沢市本町1丁目 | ○ | H6.10.21 | - | 市町村 |
| | 金沢市 | 美術館地下 | 金沢市広坂1丁目 | ○ | H12.8.11 | H12.10.13 | 市町村 |
| 岐阜県 | 岐阜市 | 金公園地下駐車場 | 岐阜市金町2丁目 | ○ | S43.12.28 | S61.7.28 | 市町村 |
| | 大垣市 | 東外側駐車場 | 大垣市東外側町2丁目21 | ○ | S46.7.19 | H4.7.21 | 市町村 |
| | 大垣市 | 丸の内駐車場 | 大垣市丸の内2丁目23 | ○ | S49.8.10 | - | 市町村 |
| | 大垣市 | 清水駐車場 | 大垣市清水町71 | ○ | S51.7.21 | - | 市町村 |
| | 多治見市 | 市営豊岡 | 多治見市豊岡町1丁目 | ○ | S51.4.1 | - | 市町村 |
| | 高山市 | 弥生橋駐車場 | 高山市大新町1丁目 | ○ | S45.8.24 | - | 市町村 |
| | 高山市 | 花岡駐車場 | 高山市花岡町2丁目 | ○ | S56.7.14 | H6.4.1 | 市町村 |

| 管理形態 | 区域面積 (ha) | 延床面積 (ha) | 駐車場の構造 | | 台数 供用 台数 | 料 金 | 備考(地下構造の上部施設名) |
|------|--------------|--------------|--------|---------------|----------------|--|--------------------------|
| | | | 形式 | 階層 | | | |
| 指定管理 | 0.70 | 3.16 | 立体・自走式 | 2~R-5 R1-1 | 794 | ¥150/30min | - |
| 指定管理 | 0.24 | 0.57 | 立体・自走式 | 3~R-5 | 236 | ¥150/30min | - |
| その他 | 0.41 | 1.67 | 地下・自走式 | B4~B2-3 | 208 | ¥100/20min | 相模大野ステーションスクエア |
| 指定管理 | 0.70 | 2.86 | 立体・自走式 | 2-R-13 | 608 | ¥150/30min | - |
| 指定管理 | 0.33 | 1.39 | 立体・自走式 | 3~R-7 | 297 | ¥150/30min | - |
| 指定管理 | 0.30 | 1.67 | 立体・自走式 | 2~R-21 | 475 | ¥150/30min | - |
| 直営 | 0.46 | 0.66 | 地下・機械式 | B1-3 | 320 | ¥100/15min | 市役所前公園 |
| 指定管理 | 0.56 | - | 地下・自走式 | B2-1 | 107 | ¥50/10min | 都計道円行東大通り線 |
| 指定管理 | 0.24 | - | 地下・自走式 | B2-1 | 81 | ¥50/10min | 都計道円行東大通り線 |
| 指定管理 | 0.19 | 0.50 | 立体・機械式 | 1-19 | 372 | ¥100/20min 最大¥1,000/(3-24hr迄) | - |
| 指定管理 | 1.12 | 0.74 | 地下・自走式 | B2-2 | 500 | ¥150/30min | 厚木中央公園 |
| 指定管理 | 0.55 | 0.97 | 地下・自走式 | B2-2 | 200 | ¥150/30min ~ ¥100/30min | - |
| 指定管理 | 0.26 | 0.26 | 平面 | - | 24 | - | - |
| 指定管理 | 0.12 | 0.19 | 立体・自走式 | 2-2 | 49 | ¥100/30min | - |
| 指定管理 | 1.40 | 1.40 | 地下・自走式 | B2-2 | 200 | 普通車¥200/30min、1泊¥1000 大型車¥620/30min、1泊¥3000円(夏季を除く) | - |
| 直営 | 0.24 | 0.43 | 立体・自走式 | 4-5 | 343 | 無料/1hr→¥200/1hr | - |
| 直営 | 0.11 | 0.28 | 立体・機械式 | 1-18 | 185 | ¥300/1hr | - |
| 直営 | 1.04 | 0.29 | 地下・自走式 | B1-1 | 198 | ¥300/1hr | 駅前広場 |
| 直営 | 0.10 | 0.12 | 平面 | - | 52 | - | - |
| 指定管理 | 0.75 | 0.14 | 平面 | - | 106 | ¥50/1hr | - |
| 直営 | 0.19 | 0.18 | 地下・機械式 | B1-2 | 128 | ¥150/30min | 松本駅前記念公園 |
| 指定管理 | 0.63 | 0.59 | 立体・自走式 | 4-5、6-7 | 666 | ¥150/30min | - |
| 指定管理 | 0.17 | 0.61 | 立体・自走式 | 6-6 | 165 | ¥150/30min | - |
| 直営 | 0.11 | 0.41 | 立体・自走式 | 5-6 | 120 | 無料/1hr→¥100/30min | - |
| 直営 | 0.35 | 0.35 | 地下・自走式 | B1-1 | 117 | 無料/1hr→¥100/30min | 中央公園 |
| 直営 | 0.13 | 0.17 | 立体・自走式 | 5-5 | 130 | 無料/3hr→¥170/3hr~4hr→¥80/30min | - |
| 直営 | 0.06 | 0.06 | 平面 | - | 27 | - | - |
| 直営 | 0.28 | 0.28 | 平面 | - | 70 | - | - |
| 直営 | 0.81 | 0.72 | 立体・自走式 | 2-3 | 440 | ¥400/1hr | - |
| 指定管理 | 0.44 | 0.44 | 平面 | - | 146 | ¥110/30min | - |
| 直営 | 0.16 | 0.15 | 平面 | - | 27 | - | - |
| 直営 | 0.29 | 0.29 | 平面 | - | 86 | ¥100/1hr | - |
| 直営 | 0.15 | 0.08 | 立体・自走式 | 1-2 | 63 | 無料/2hr→¥100/1hr | - |
| 指定管理 | 0.88 | 0.25 | 地下・自走式 | B2-1 | 112 | ¥180/30min | 地下街(西堀口一サ)、国道116号、市道西堀通線 |
| 指定管理 | 0.16 | 0.79 | 立体・自走式 | 6-6 | 163 | ¥100/30min | - |
| 直営 | 0.48 | 0.48 | 平面 | - | 73 | ¥500/日(季節変動) | - |
| 直営 | 0.40 | 0.40 | 平面 | - | 142 | - | - |
| 運営委託 | 0.42 | 0.14 | 地下・自走式 | B1-1 | 101 | ¥320/1hr→¥110/30min | 富山市城址公園 |
| 運営委託 | 0.24 | 0.50 | 立体・自走式 | 5-6 | 412 | ¥320/1hr→¥110/30min | - |
| 運営委託 | 0.17 | 0.34 | 立体・自走式 | 7-8 | 305 | ¥320/1hr→¥110/30min | - |
| 運営委託 | 0.81 | 1.53 | 立体・自走式 | 7-8 | 640 | ¥320/1hr→¥110/30min | - |
| 指定管理 | 0.23 | 0.40 | 立体・自走式 | 3-4 | 170 | 無料/1hr→¥108/30min | - |
| 指定管理 | 0.15 | 0.88 | 立体・自走式 | 8-9 | 355 | 無料/1hr→¥108/30min | - |
| 指定管理 | 0.76 | 0.97 | 立体・自走式 | 6-7 | 751 | 無料/1hr→¥108/30min | - |
| 指定管理 | 2.64 | 1.09 | 地下・自走式 | B3-3 | 974 | ¥400/1hr→¥200/30min | 香林坊第一、第二ビル |
| 指定管理 | 1.18 | 0.27 | 地下・自走式 | B2-2 | 200 | ¥300/1hr→¥100/30min | (都計道)金沢駅通り線 |
| 指定管理 | 0.50 | 0.26 | 地下・自走式 | B2-2 | 200 | ¥350/30min→¥150/31min | 歩道、美術館前庭 |
| 指定管理 | 0.67 | 0.63 | 地下・自走式 | B1-1 | 145 | ¥150/30min | 金公園(近隣) |
| 直営 | 0.11 | 0.55 | 立体・自走式 | B1~6-7 | 200 | ¥100/30min ¥18,000/月 全日定期 ¥12,000/月 平日定期 ¥8,400/月 夜間定期 | - |
| 直営 | 0.20 | 0.66 | 立体・自走式 | 4-5 | 251 | ¥100/30min ¥16,000/月 全日定期 ¥11,000/月 平日定期 | - |
| 直営 | 0.24 | 0.54 | 立体・自走式 | 4-5 | 230 | ¥100/30min ¥18,000/月 全日定期 ¥12,000/月 平日定期 ¥8,400/月 夜間定期 | - |
| 指定管理 | 0.33 | 0.78 | 立体・自走式 | 3-4 | 316 | ¥80/30min | - |
| 指定管理 | 0.09 | 0.03 | 平面 | 1-1 | 21 | ¥150/30min | - |
| 指定管理 | 0.30 | 0.23 | 立体・自走式 | 2-3 | 157 | ¥150/30min | - |

| 都道府県 | 都市名 | 駐車場名 | 所在地 | 届出 | 都市計画 | | 設置者 |
|------|---------------|-----------------|-----------------|-----------|-----------|-------------------|--------------------------|
| | | | | | 決定年月日 | 最終変更年月日 | |
| 岐阜県 | 高山市 | 神明駐車場 | 高山市神明町4丁目 | ○ | S60.10.15 | - | 市町村 |
| | 中津川市 | 中津川駅前市営駐車場 | 中津川市太田町2丁目3-19 | ○ | S50.9.30 | - | 市町村 |
| | 瑞浪市 | 瑞浪市浪花駐車場 | 瑞浪市寺河戸町1103番地の9 | ○ | S56.7.10 | - | 市町村 |
| 静岡県 | 浜松市 | 駅北駐車場 | 浜松市中区中央三丁目 | ○ | H1.3.31 | - | 市町村 |
| | 浜松市 | 駅南地下駐車場 | 浜松市中区砂山町 | ○ | H2.3.30 | - | 国・地方公共団体の のみが出資している主体 |
| | 浜松市 | 東田町地下駐車場 | 浜松市中区中央一丁目 | ○ | H7.9.29 | - | 民間 (第三セクターを除く) |
| | 静岡市 | 静岡駅北口地下(エキナバ) | 静岡市葵区黒金町 | ○ | H11.12.24 | - | 国・地方公共団体の のみが出資している主体 |
| | 藤枝市 | 藤枝駅前駐車場 | 藤枝市駅前2丁目 | ○ | S52.1.6 | S53.3.25 | 市町村 |
| | 掛川市 | 掛川駅南第1 | 掛川市南一丁目 | ○ | S62.8.6 | - | 市町村 |
| | 掛川市 | 掛川駅南第2 | 掛川市亀の甲一丁目 | ○ | S62.8.6 | - | 市町村 |
| | 掛川市 | 掛川駅北 | 掛川市南西郷 | ○ | S62.8.6 | - | 市町村 |
| | 掛川市 | 掛川大手門 | 掛川市掛川 | ○ | H4.12.25 | - | 市町村 |
| | 焼津市 | 小石川駐車場 | 焼津市栄町2丁目 | ○ | S45.12.24 | - | 市町村 |
| | 焼津市 | 焼津駅北口駐車場 | 焼津市駅北1丁目 | ○ | S47.10.14 | - | 市町村 |
| 熱海市 | 熱海市第1号東駐車場 | 熱海市東海岸町 | ○ | S59.2.16 | H11.3.12 | 市町村 | |
| 愛知県 | 名古屋市 | 久屋 | 名古屋市中区栄三丁目 | ○ | S39.2.25 | S45.12.19 | 市町村 |
| | 名古屋市 | 栄公園(アートパーク東海) | 名古屋市中区栄一丁目 | ○ | S39.12.2 | H1.2.6 | 民間 (第三セクターを除く) |
| | 名古屋市 | 矢場公園 | 名古屋市中区栄三丁目 | ○ | S40.3.23 | S45.12.19 | 民間 (第三セクターを除く) |
| | 名古屋市 | エンゼルパーク | 名古屋市中区栄三丁目 | ○ | S40.3.23 | S45.12.19 | 民間 (第三セクターを除く) |
| | 名古屋市 | 名古屋駅西口(エスカ) | 名古屋市中村区椿町 | ○ | S42.3.13 | S45.12.19 | 民間 (第三セクターを除く) |
| | 名古屋市 | 名古屋駅前(ユニモール) | 名古屋市中村区名駅四丁目 | ○ | S43.3.19 | S45.12.19 | 民間 (第三セクターを除く) |
| | 名古屋市 | 大須 | 名古屋市中区大須三丁目 | ○ | S43.12.28 | S58.7.22 | 市町村 |
| | 名古屋市 | 古沢公園 | 名古屋市中区金山一丁目 | ○ | S45.12.19 | - | 市町村 |
| | 名古屋市 | 東桜(セントラルパーク) | 名古屋市中区丸の内三丁目他 | ○ | S48.4.4 | S61.4.28 | 民間 (第三セクターを除く) |
| | 名古屋市 | 若宮大通 | 名古屋市中区大須三丁目 | ○ | H4.3.31 | H4.10.23 | 第三セクター |
| | 名古屋市 | 大曽根(Ozパークキング19) | 名古屋市中区東大曽根町他 | ○ | H5.7.26 | - | 国・都道府県 |
| | 名古屋市 | 金山駅南 | 名古屋市中区金山一丁目 | ○ | H5.11.17 | - | 市町村 |
| | 名古屋市 | 池下 | 名古屋市中区千種区第1山通 | ○ | H7.9.19 | - | 市町村 |
| | 名古屋市 | 大曽根駅前 | 名古屋市中区大曽根三丁目 | ○ | H8.2.16 | - | 市町村 |
| | 豊田市 | 新豊田駅前駐車場 | 若宮町8丁目 | ○ | S56.9.3 | - | 国・都道府県 |
| | 豊田市 | 若宮駐車場 | 若宮町7丁目 | ○ | S61.9.29 | - | 第三セクター |
| | 豊田市 | 喜多町駐車場 | 喜多町1丁目 | ○ | H4.8.6 | - | 市町村 |
| | 一宮市 | 一宮市銀座通公共駐車場 | 栄3丁目 | ○ | S48.4.5 | H22.12.24 | 市町村 |
| | 一宮市 | 一宮駅東地下駐車場 | 栄2丁目・栄3丁目 | ○ | H8.2.26 | H22.12.24 | 市町村 |
| | 岡崎市 | 第2号竜田公園地下公共駐車場 | 岡崎市龍田町 | ○ | S54.3.20 | H22.12.24 | 市町村 |
| 豊橋市 | 駅前大通第1 | 豊橋市駅前大通 | ○ | S43.12.28 | H22.12.24 | 市町村 | |
| 豊橋市 | 駅前大通第2 | 豊橋市駅前大通 | ○ | S50.8.19 | H22.12.24 | 市町村 | |
| 豊橋市 | パーク500 | 豊橋市駅前大通 | ○ | S62.7.31 | H22.12.24 | 第三セクター | |
| 豊橋市 | 松葉公園地下 | 豊橋市登町 | ○ | H6.12.12 | H22.12.24 | 市町村 | |
| 豊橋市 | もぐちパーク西 | 豊橋市花田一番町 | ○ | H6.12.12 | H22.12.24 | 国・都道府県 | |
| 豊橋市 | 豊橋駅ビル駐車場 | 豊橋市花田町 | ○ | H5.4.16 | H22.12.24 | 民間 (第三セクターを除く) | |
| 春日井市 | 勝川駅前地下駐車場 | 春日井市松新町1丁目 | ○ | H3.9.9 | H22.12.24 | 市町村 | |
| 安城市 | 市営安城駅西駐車場 | 安城市御幸本町 | ○ | S53.3.8 | H22.12.24 | 市町村 | |
| 安城市 | 市営新安城駅南自動車駐車場 | 安城市御住吉町 | ○ | H26.8.8 | - | 市町村 | |
| 小牧市 | 小牧駅地下 | 小牧市中央一丁目 | ○ | S62.2.28 | H22.12.24 | 市町村 | |
| 刈谷市 | 神田駐車場 | 刈谷市神田町1丁目 | ○ | H5.11.25 | H22.12.24 | 市町村 | |
| 刈谷市 | 相生駐車場 | 刈谷市相生町1丁目 | ○ | S51.10.6 | H22.12.24 | 市町村 | |
| 半田市 | 半田市雁宿駐車場 | 半田市星崎町三丁目39番地 | ○ | H2.8.8 | H8.10.8 | 市町村 | |
| 三重県 | 桑名市 | 桑名市庁舎南駐車場 | 桑名市新矢田二丁目 | ○ | H18.4.10 | - | 市町村 |
| | 桑名市 | 桑名市営末広駐車場 | 桑名市末広町 | ○ | S51.10.22 | - | 市町村 |
| | 四日市市 | 市営本町駐車場 | 本町3-3 | ○ | S48.3.17 | S59.7.26 | 市町村 |
| | 四日市市 | 市営中央駐車場 | 諏訪町1-25 | ○ | S47.4.1 | H24.3.26 | 市町村 |
| 四日市市 | 諏訪公園駐車場 | 諏訪栄町22-19 | ○ | S57.10.29 | - | 民間 (第三セクターを除く) | |

| 管理形態 | 区域面積 (ha) | 延床面積 (ha) | 駐車場の構造 | | 台数 供用 台数 | 料 金 | 備考(地下構造の上部施設名) |
|------|--------------|--------------|--------|---------------|----------------|---|------------------------|
| | | | 形式 | 階層 | | | |
| 指定管理 | 0.23 | 0.24 | 立体・自走式 | 1-2 | 111 | ¥150/30min | - |
| 指定管理 | 0.10 | 3.72 | 立体・自走式 | 4-5 | 123 | 無料/2hr→¥100/30min | - |
| 直営 | 0.17 | 0.17 | 平面 | - | 47 | 無料/30hr→¥100/4hr | - |
| 指定管理 | 0.36 | 2.19 | 立体・自走式 | 9-10 | 815 | ¥100/30min | - |
| 指定管理 | 0.28 | 1.02 | 地下・機械式 | B2-5 | 333 | ¥300/30min→¥150/30min | 浜松駅前広場 |
| その他 | 0.38 | 0.67 | 地下・機械式 | B2-2 | 196 | ¥100/20min | 市道中央住吉線 |
| 直営 | 0.58 | 1.00 | 地下・機械式 | B2-4 | 400 | ¥100/30min→¥100円/15min 他 | 静岡駅前広場 |
| 直営 | 0.16 | 0.36 | 立体・自走式 | 2-3 B1-1 | 114 | ¥100/1hr | - |
| 指定管理 | 0.22 | 0.22 | 平面 | - | 51 | ¥100/30min | - |
| 指定管理 | 0.43 | 0.43 | 平面 | - | 144 | ¥100/1hr | - |
| 指定管理 | 0.14 | 0.14 | 平面 | - | 37 | ¥100/30min | - |
| 指定管理 | 0.16 | 0.55 | 立体・自走式 | 4-5 | 207 | ¥100/30min | - |
| 指定管理 | 1.79 | 1.50 | 平面 | - | 62 | ¥150/1hr. ¥50/30min | - |
| 指定管理 | 1.63 | 1.50 | 平面 | - | 29 | ¥150/1hr. ¥50/30min | - |
| 指定管理 | 0.98 | 0.38 | 平面 | - | 300 | ¥100/30min | - |
| 指定管理 | 1.07 | 2.14 | 地下・自走式 | B2-2 | 509 | ¥280/30min | (都計道)久屋町線 |
| 直営 | 1.28 | 1.61 | 地下・自走式 | B2-2 | 372 | ¥270/30min | 栄公園 |
| 直営 | 0.48 | 0.50 | 地下・自走式 | B1-1 | 141 | ¥280/30min | 矢場公園 |
| 直営 | 1.70 | 3.24 | 地下・自走式 | B2-2 | 854 | ¥280/30min | (都計道)久屋町線 |
| 直営 | 1.40 | 1.29 | 地下・自走式 | B2-1 | 298 | ¥320/30min | 駅前広場 |
| 直営 | 1.14 | 1.19 | 地下・自走式 | B2-1 | 259 | ¥320/30min | (都計道)桜通線 |
| 指定管理 | 0.21 | 0.78 | 立体・自走式 | 1~5-5 B1-1 | 202 | ¥200/30min(平日), ¥300/30min(土日祝) | - |
| 指定管理 | 0.52 | 0.87 | 地下・自走式 | B2-2 | 249 | ¥200/30min | 古沢公園 |
| 直営 | 1.50 | 2.52 | 地下・自走式 | B2-2 | 570 | ¥290/30min | (都計道)久屋町線 |
| 直営 | 1.00 | 2.00 | 地下・自走式 | B2-2 | 505 | ¥280/30min | (都計道)矢場町線 |
| 運営委託 | 0.53 | 1.06 | 地下・自走式 | B2-2 | 196 | ¥100/20min | (国道)19号 |
| 運営委託 | 0.54 | 1.70 | 地下・自走式 | B4-2 | 366 | ¥300/30min | (都計道)秋竹線 |
| 指定管理 | 0.50 | 1.32 | 地下・自走式 | B2~3-3 | 190 | ¥200/30min | (都計道)広小路線 |
| 指定管理 | 0.74 | 1.49 | 地下・自走式 | B2-2 | 146 | ¥100/20min | 駅前広場 |
| 運営委託 | 0.28 | 0.54 | 地下・自走式 | B2-3 | 170 | ¥160/60min | 駅前広場 |
| 運営委託 | 0.25 | 0.61 | 立体・自走式 | 6-7 | 485 | ¥150/30min | - |
| 運営委託 | 0.26 | 1.45 | 立体・自走式 | 7-8 | 524 | ¥150/30min | - |
| 直営 | 0.45 | 0.17 | 地下・自走式 | B1-1 | 104 | ¥100/30min(7:00~19:00, 上限¥1,000) ¥100/1hr(19:00~1:00, 上限¥1,000) ¥500(1:00~7:00) | (都計道)一宮駅前線 |
| 直営 | 0.68 | 0.23 | 地下・自走式 | B1-1 | 150 | ¥100/30min(7:00~19:00, 上限¥1,000) ¥100/1hr(19:00~1:00, 上限¥1,000) ¥500(1:00~7:00) | 尾張一宮駅前広場 |
| 指定管理 | 0.45 | 0.78 | 地下・自走式 | B2-2 | 210 | ¥100/30min | 龍田公園(街区) |
| 運営委託 | 0.48 | 0.19 | 地下・自走式 | B1-1 | 150 | ¥150/30min | (都計道)豊橋駅前通線 |
| 運営委託 | 0.53 | 0.18 | 地下・自走式 | B1-1 | 144 | ¥150/30min | (都計道)豊橋駅前通線 |
| 運営委託 | 0.76 | 0.76 | 地下・自走式 | B2-2 | 500 | ¥150/30min | (都計道)豊橋駅前通線 |
| 運営委託 | 0.51 | 0.48 | 地下・自走式 | B2-2 | 214 | ¥150/30min | 松葉公園 |
| 直営 | 0.56 | 0.38 | 地下・自走式 | B2-2 | 223 | ¥150/30min | (都計道)花田大崎線 |
| 直営 | 0.07 | 0.32 | 立体・機械式 | 1-18 | 216 | ¥150/30min | - |
| 直営 | 0.52 | 0.20 | 平面 | B1-1 | 135 | ¥150/30min(3h以内)→¥900+¥100/1h(3h-5h) →¥1100+¥50/1h(5h-) | - |
| 指定管理 | 0.17 | 0.24 | 立体・自走式 | 4-5 | 222 | ¥8,400 定期全日 ¥6,300 昼間 | - |
| 指定管理 | 0.57 | 0.28 | 立体・自走式 | 1-2 | 280 | ¥50/30min ¥6,300 定期全日 ¥5,250 昼間 | - |
| 運営委託 | 0.71 | 0.85 | 地下・自走式 | B2-2 | 201 | ¥200/1hr | 都計道小牧駅前線 (小牧駅西駅前広場) |
| 指定管理 | 0.85 | 0.60 | 立体・自走式 | 3-4 | 480 | ¥100/1hr(午前0時から午前6時まで及び午後6時から午後12時) ¥100/30min(午前6時から午後6時までの場合) ¥1,000(24時間以内の場合で上記の駐車時間に対応する料金が1,000円を超えるとき) | - |
| 指定管理 | 0.46 | 0.69 | 立体・自走式 | 6-7 | 507 | ¥70/30min(5時間以内) ¥700/回(5時間を超え24時間以内) | - |
| 直営 | 0.47 | 0.54 | 立体・自走式 | 3-4 | 261 | ¥210/1hr迄→¥100/30min 最大¥620 | - |
| 直営 | 0.29 | 0.42 | 立体・自走式 | 4-5 | 333 | 無料/1hr→¥100/30min | - |
| 指定管理 | 0.18 | 0.20 | 立体・自走式 | 3-4 | 150 | ¥70/30min ¥40/30min 夜間 | - |
| 指定管理 | 0.13 | 0.17 | 立体・自走式 | 2-3 | 93 | ¥140/30min | - |
| 指定管理 | 0.46 | 0.98 | 立体・自走式 | B2~6-8 | 157 | ¥140/30min | - |
| 直営 | 0.19 | 0.18 | 地下・機械式 | B1-1 | 142 | ¥100/20min | 都市計四公園(諏訪公園) |

| 都道府県 | 都市名 | 駐車場名 | 所在地 | 届出 | 都市計画 | | 設置者 |
|------|----------|----------------------------|----------------|-------------|-----------|-------------------|----------|
| | | | | | 決定年月日 | 最終変更年月日 | |
| 三重県 | 四日市市 | 国道1号地下駐車場 (くすの木パーキング) | 飯訪町～三栄町 | ○ | H6.4.27 | - | 国・都道府県 |
| | 四日市市 | 中央通り地下駐車場 (くすの木パーキング) | 浜田町3-1他 | ○ | H6.4.27 | - | 第三セクター |
| | 津市 | お城東 | 津市丸之内 | ○ | S54.2.5 | - | 市町村 |
| | 津市 | フェニックス通り | 津市大門 | ○ | S59.4.20 | - | 市町村 |
| | 熊野市 | 駅前 | 熊野市井戸町795-3 | | S53.11.8 | - | 市町村 |
| | 熊野市 | 記念通り | 熊野市木本町629 | | S55.7.23 | - | 市町村 |
| 福井県 | 福井市 | 本町通り地下 | 福井市順化1丁目、中央3丁目 | | H5.3.10 | - | 市町村 |
| | 福井市 | 大手 | 福井市大手3丁目 | ○ | S51.8.13 | - | 市町村 |
| | 福井市 | 大手第2 | 福井市大手3丁目 | ○ | H3.3.26 | - | 市町村 |
| | 越前市 | 武生駅東 | 越前市錦町 | ○ | S57.1.19 | - | 市町村 |
| | 小浜市 | 小浜市菅広峰 | 小浜市小浜広峰 | ○ | S54.12.10 | - | 市町村 |
| | 滋賀県 | 草津市 | 草津駅前地下駐車場 | 草津市西渡川一丁目 他 | ○ | H2.11.9 | H12.10.4 |
| 京都府 | 京都市 | 円山駐車場 | 東山区祇園町北側 | ○ | S45.1.16 | M33.1.0 | 市町村 |
| | 京都市 | 鶴東駐車場 | 東山区川端通四条上る | ○ | S51.6.17 | M33.1.0 | 市町村 |
| | 京都市 | 御池地下駐車場 | 中京区上樺木町他 | ○ | H2.9.28 | H7.12.1 | 第三セクター |
| | 京都市 | 御池第2地下駐車場 | 中京区大文字町他 | ○ | H4.12.2 | M33.1.0 | 市町村 |
| | 綾部市 | 綾部市宮天神町駐車場 | 綾部市天神町51 | | S47.11.13 | H23.2.25 | 市町村 |
| | 舞鶴市 | 舞鶴市東地区中心市街地複合施設 五条立体駐車場 | 舞鶴市宇浜 | ○ | H5.3.30 | - | 市町村 |
| 大阪府 | 大阪市 | 長堀駐車場 | 大阪市中央区南船場1～3丁目 | ○ | S35.8.8 | H4.2.24 | 市町村 |
| | 大阪市 | 西横堀駐車場 | 大阪市西区京町堀1丁目他 | ○ | S40.7.29 | - | 市町村 |
| | 大阪市 | 十三駐車場 | 大阪市淀川区新北野1丁目 | ○ | S48.1.18 | - | 市町村 |
| | 大阪市 | 新大阪駅南駐車場 | 大阪市淀川区西中島5丁目 | ○ | S48.7.26 | - | 市町村 |
| | 大阪市 | 扇町通地下駐車場 | 大阪市北区扇町1丁目 | ○ | H2.7.19 | - | 市町村 |
| | 大阪市 | 鞠地下駐車場 | 大阪市西区鞠本町2丁目 | ○ | H3.2.14 | - | 市町村 |
| | 大阪市 | 大阪駅前地下駐車場 | 大阪市北区梅田1丁目 | ○ | S55.2.25 | - | 市町村 |
| | 大阪市 | 豊崎地下駐車場 | 大阪市北区豊崎3丁目 | ○ | H3.2.14 | - | 市町村 |
| | 大阪市 | 塩草地下駐車場 | 大阪市浪速区塩草1丁目 | ○ | H6.3.9 | - | 市町村 |
| | 大阪市 | 安土町地下駐車場 | 大阪市中央区安土町3丁目 | ○ | S38.12.6 | S40.3.31 | 市町村 |
| | 茨木市 | 茨木市中央公園駐車場 | 茨木市駅前四丁目 | ○ | H1.8.3 | - | 市町村 |
| | 茨木市 | 大阪府茨木地下駐車場 | 茨木市春日一丁目 | ○ | H13.5.14 | - | 国・都道府県 |
| | 摂津市 | フォルテ摂津 | 摂津市千里丘東2丁目 | ○ | H2.7.26 | - | 市町村 |
| | 東大阪市 | 布施駅北口地下駐車場 | 東大阪市長堂1丁目 | ○ | H3.8.9 | - | 第三セクター |
| | 泉大津市 | 泉大津市立駐車場 | 泉大津市旭町 | | H3.7.30 | - | 市町村 |
| | 高石市 | 高石駅前自動車駐車場 | 高石市綾園1丁目639番地 | | S60.9.2 | - | 市町村 |
| 岸和田市 | 岸和田駅前駐車場 | 岸和田市宮本町 | ○ | H3.2.20 | H24.2.20 | 民間 (第三セクターを脱く) | |
| 兵庫県 | 神戸市 | 三宮 | 神戸市中央区加納町 | ○ | S40.1.23 | S61.9.9 | 市町村 |

| 管理形態 | 区域面積 (ha) | 延床面積 (ha) | 駐車場の構造 | | 台数 供用 台数 | 料 金 | 備考(地下構造の上部施設名) |
|------|--------------|--------------|--------|-------|----------------|---|----------------|
| | | | 形式 | 階層 | | | |
| 運営委託 | 0.69 | 1.18 | 地下・自走式 | B2-2 | 203 | ¥170/30min | 道路(国道1号線) |
| 直営 | 0.73 | 1.32 | 地下・自走式 | B2-2 | 306 | ¥170/30min | 道路(四日市中央線) |
| 運営委託 | 0.41 | 0.20 | 平面 | - | 179 | ¥100/30min | - |
| 運営委託 | 0.13 | 0.25 | 立体・自走式 | 8-9 | 191 | ¥100/30min | - |
| 直営 | 0.14 | | 平面 | - | 59 | 無料/1hr→¥100/1hr 最大¥500/日 | - |
| 直営 | 0.04 | | 平面 | - | 18 | 無料 | - |
| 指定管理 | 0.42 | 1.05 | 地下・機械式 | B2-3 | 316 | ¥150/30min(最初1hr)→¥100/30min | (都計道)本町明里線 |
| 指定管理 | 0.26 | 0.92 | 立体・自走式 | 5-6 | 264 | ¥150/30min(最初1hr)→¥100/30min | - |
| 指定管理 | 0.23 | 0.47 | 地下・機械式 | B2-6 | 102 | ¥150/30min(最初1hr)→¥100/30min | ホテル、神社 |
| 指定管理 | 0.42 | 0.21 | 平面 | - | 132 | | - |
| 指定管理 | 0.47 | 0.47 | 平面 | - | 188 | | - |
| 指定管理 | 0.93 | 1.15 | 地下・自走式 | B2-2 | 228 | ¥100/30min | 駅前広場 |
| 指定管理 | 0.30 | 0.49 | 地下・自走式 | B2-4 | 134 | ¥250/30min | 円山公園 |
| 指定管理 | 0.10 | 0.43 | 地下・機械式 | B4-6 | 131 | ¥200/30min | 南座前街路広場 |
| 直営 | 1.34 | 1.09 | 地下・自走式 | B2-3 | 313 | ¥250/30min | (都計道)広路2御池通 |
| 指定管理 | 1.20 | 2.34 | 地下・自走式 | B2-3 | 439 | ¥250/30min | (都計道)広路2御池通 |
| 直営 | 0.20 | | 平面 | - | 56 | ¥5,500/月 | - |
| 指定管理 | 0.13 | 0.61 | 立体・自走式 | 3~7-6 | 210 | ¥200/1hr, 7:00~23:00, ¥100/1hr 23:00~7:00 | - |
| 指定管理 | 2.38 | 4.36 | 地下・自走式 | B3-3 | 1,300 | 【長堀通地下駐車場】 ¥300/30min 8:00~24:00 ¥100/30min 24:00~8:00 上限料金¥1,300/日 (土日祝¥1,500/日) 【東長堀地下】 ¥300/30min 8:00~22:00 ¥100/120min 22:00~8:00 上限料金¥1,200/日 | (市道)東西第1号線 |
| 指定管理 | 4.00 | 4.26 | 平面 | - | 1,185 | ¥600/60min 8:00~22:00 ¥100/60min 22:00~8:00 上限料金¥2,000/日等 | - |
| 指定管理 | 0.21 | 0.21 | 平面 | - | 53 | ¥300/60min 7:00~23:00 ¥100/60min 23:00~7:00 上限料金¥1,100/24日 (北側¥1,000円/24日) | - |
| 指定管理 | 0.85 | 0.85 | 平面 | - | 241 | ¥300/60min 7:00~23:00 ¥100/60min 23:00~7:00 上限料金¥1,500/日 | - |
| 指定管理 | 0.58 | 0.99 | 地下・自走式 | B2-2 | 262 | ¥200/40min 8:00~22:00 ¥100/60min 22:00~8:00 上限料金¥1,100/日 (土日祝¥1,500/日) | (市道)扇町公園南通線 |
| 指定管理 | 1.90 | 0.85 | 地下・自走式 | B1-1 | 246 | ¥200/30min 7:00~23:00 ¥100/30min 23:00~7:00 上限料金¥1,600/日 (土日祝¥1,100/日) | 朝公園 |
| 指定管理 | 1.20 | 1.31 | 地下・自走式 | B1-3 | 248 | ¥600/60min 6:00~23:00 (土日祝¥200/20min 6:00~23:00) 上限料金¥1,900 6:00~23:00 (土日祝¥2,800 6:00~23:00) | (都計道)大阪駅前線 |
| 指定管理 | 0.56 | 0.67 | 地下・自走式 | B1-1 | 116 | ¥250/30min 7:00~23:00 ¥125/30min 23:00~7:00 上限料金¥1,500/日 | (市道)豊崎鷺洲線 |
| 指定管理 | 0.58 | 0.58 | 地下・自走式 | B1-1 | 133 | ¥200/60min 0:00~24:00 上限料金¥700/日 | 浪速公園 |
| 指定管理 | 0.35 | 0.93 | 地下・機械式 | B3-5 | 500 | ¥400/60min 7:00~20:00 ¥100/60min 20:00~7:00 上限料金¥1,500/7:00~20:00 (¥300/20:00~7:00) | 複合施設 |
| 指定管理 | 0.99 | 0.96 | 地下・自走式 | B1-1 | 308 | ¥100/30min 8:00~20:00 ¥100/1hr 20:00~8:00 最大¥1,200(24hr以内) | - |
| 指定管理 | 0.26 | 0.54 | 地下・機械式 | B1-2 | 162 | ¥100/30min 7:00~22:00 ¥100/1hr 22:00~7:00 最大¥700(24hr以内) | - |
| 指定管理 | 0.50 | 0.65 | 地下・自走式 | B1-B2 | 210 | ¥100/30min | 駅前広場 |
| 直営 | 0.43 | 0.72 | 地下・自走式 | B3-2 | 170 | ¥200/30min 10:00~20:00 ¥100/30min 6:00~10:00, 20:00~23:00 ¥2,000 21:00~10:00 | 近鉄布施駅北口前広場 |
| 直営 | 0.37 | 0.66 | 地下・自走式 | B2-2 | 200 | ¥180/30min | - |
| 指定管理 | 0.04 | 0.79 | 地下・自走式 | B2-2 | 215 | - | - |
| 直営 | 0.79 | 2.00 | 立体・自走式 | 3-1 | 160 | ¥200/1hr 最大¥2000 | - |
| 指定管理 | 1.31 | 2.51 | 地下・自走式 | B2-2 | 530 | ¥250/30min | (都計道)税関線 |

| 都道府県 | 都市名 | 駐車場名 | 所在地 | 届出 | 都市計画 | | 設置者 |
|------|-------------|------------------|-----------------|----------|-----------|--------------------------|--------------------------|
| | | | | | 決定年月日 | 最終変更年月日 | |
| 兵庫県 | 神戸市 | 花隈 | 神戸市中央区花隈町 | ○ | S42.3.9 | - | 市町村 |
| | 神戸市 | タイムズ神戸駅北駐車場 | 神戸市中央区多聞通 | ○ | S45.2.10 | - | 民間(第三セクターを除く) |
| | 神戸市 | 三宮第2 | 神戸市中央区加納町 | ○ | S46.10.1 | - | 市町村 |
| | 神戸市 | 湊川公園 | 神戸市兵庫区新開地 | ○ | S42.3.9 | - | 市町村 |
| | 神戸市 | 新長田 | 神戸市長田区日吉町 | ○ | S48.7.24 | - | 市町村 |
| | 神戸市 | 神戸駅南 | 神戸市中央区東川崎町、相生町 | ○ | S63.7.28 | - | 国・地方公共団体の のみが出資している主体 |
| | 神戸市 | 荒田公園 | 神戸市兵庫区荒田町 | ○ | H3.10.8 | - | 国・地方公共団体の のみが出資している主体 |
| | 神戸市 | 新長田駅前 | 神戸市長田区若松町 | ○ | H4.10.6 | - | 市町村 |
| | 神戸市 | 大倉山 | 神戸市中央区楠町 | ○ | H5.10.19 | - | 国・地方公共団体の のみが出資している主体 |
| | 神戸市 | 舞子駅前 | 神戸市垂水区東舞子町 | ○ | H7.8.14 | - | 市町村 |
| | 神戸市 | 元町東 | 神戸市中央区三宮町 | ○ | H2.9.26 | H7.12.8 | 国・地方公共団体の のみが出資している主体 |
| | 神戸市 | 和田岬駅前 | 神戸市兵庫区和田宮通 | ○ | H6.6.7 | - | 市町村 |
| | 三田市 | 新三田駅前駐車場 | 三田市福島 | ○ | H6.3.29 | - | 市町村 |
| | 尼崎市 | 阪神尼崎駅前駐車場 | 尼崎市神田中通1丁目1番地 | ○ | H3.10.22 | - | 市町村 |
| | 伊丹市 | 市営宮ノ前地下駐車場 | 伊丹市宮ノ前1丁目他 | | H4.6.6 | - | 市町村 |
| | 明石市 | 明石駅前立体駐車場 | 明石市山下町 | | S63.10.6 | - | 市町村 |
| | 西脇市 | 西脇中央 | 西脇市西脇、和田町 | ○ | H4.6.10 | - | 市町村 |
| | 姫路市 | 大手前地下 | 姫路市白銀町 | ○ | H1.12.13 | H28.3.29 | 市町村 |
| 西宮市 | JR西宮駅南公共駐車場 | 西宮市池田町 | ○ | H5.12.6 | H21.5.10 | 国・地方公共団体の のみが出資している主体 | |
| 奈良県 | 大和高田市 | JR高田駅西側駐車場 | 大和高田市本郷町 | ○ | H7.4.20 | - | 市町村 |
| | 奈良市 | 県営高畑観光自動車駐車場 | 高畑町 | ○ | S39.7.13 | H14.8.11 | 国・都道府県 |
| | 奈良市 | 奈良市営JR奈良駅第二 | 三条木町 | ○ | H9.11.4 | - | 市町村 |
| | 生駒市 | 生駒駅前駐車場 | 生駒市元町1丁目 | ○ | S57.4.20 | - | 民間 (第三セクターを除く) |
| | 生駒市 | 生駒駅南自動車駐車場 | 生駒市本町3番3号 | ○ | H5.4.28 | - | 市町村 |
| | 生駒市 | 生駒駅北地下自動車駐車場 | 生駒市北新町 | ○ | H5.4.28 | - | 市町村 |
| 和歌山県 | 和歌山市 | 市営本町地下駐車場 | 南桶屋町12番地 | ○ | S54.2.1 | - | 市町村 |
| | 和歌山市 | 市営中央立体駐車場 | 九番町 | ○ | S56.12.3 | - | 市町村 |
| | 和歌山市 | 和歌山県民文化会館駐車場 | 港通町北1丁目 | ○ | S57.12.7 | - | 国・都道府県 |
| | 和歌山市 | 市営けやき大通り地下駐車場 | 友田町、美園町 | ○ | H4.3.26 | - | 市町村 |
| | 和歌山市 | 市営城北公園地下駐車場 | 西鍛冶屋町 | ○ | H4.3.26 | - | 市町村 |
| | 和歌山市 | 市営大新地下駐車場 | 坊主丁 | ○ | H6.12.1 | - | 市町村 |
| | 田辺市 | 紀伊田辺駅前第2 | 田辺市湊字塔之内 | ○ | H6.3.4 | - | 市町村 |
| 鳥取県 | 鳥取市 | 市営片原駐車場 | 鳥取市片原町二丁目206外 | ○ | S47.9.19 | H22.11.19 | 市町村 |
| | 倉吉市 | 市営新町駐車場 | 倉吉市新町三丁目 | ○ | S46.10.30 | - | 市町村 |
| | 米子市 | 米子市万能町駐車場 | 米子市万能町 | ○ | S48.2.14 | - | 市町村 |
| | 米子市 | 米子駅前地下駐車場 | 米子市弥生町 | ○ | H5.11.2 | - | 市町村 |
| | 境港市 | 日ノ出駐車場 | 境港市日ノ出町 | ○ | S45.12.16 | - | 市町村 |
| 島根県 | 松江市 | 城山西駐車場 | 松江市黒田町 | ○ | S54.1.12 | H9.7.18 | 市町村 |
| | 松江市 | 松江駅地下駐車場 | 松江市朝日町 | ○ | H9.10.21 | - | 市町村 |
| | 浜田市 | 栄町駐車場 | 浜田市新町 | ○ | S45.12.22 | - | 市町村 |
| | 浜田市 | 道分山駐車場 | 浜田市浅井町、黒川町 | ○ | H1.4.15 | - | 第三セクター |
| | 益田市 | 益田駅前駐車場 | 益田市駅前町 | ○ | S56.12.11 | H14.8.9 | 市町村 |
| | 安来市 | 新町駐車場 | 安来市安来町 | | S54.1.14 | H5.8.13 | 市町村 |
| 岡山県 | 岡山市 | 岡山市営天神町駐車場 | 岡山市北区天神町 | ○ | S54.11.2 | - | 市町村 |
| | 岡山市 | 岡山市営鹿田町駐車場 | 岡山市北区鹿田町 | ○ | S56.12.4 | - | 市町村 |
| | 岡山市 | 岡山市営城下地下駐車場 | 岡山市北区表町一丁目 | ○ | S62.4.1 | - | 国・都道府県 |
| | 岡山市 | 中山下二丁目(天満屋第一駐車場) | 岡山市北区中山下二丁目 | ○ | S48.3.29 | - | 民間 (第三セクターを除く) |
| | 岡山市 | 岡山駅前地下 | 岡山市北区駅元町一番街地下7号 | ○ | S47.6.2 | - | 民間 (第三セクターを除く) |
| | 岡山市 | ママカリアーキング | 岡山市北区駅元町14番1号 | ○ | H6.3.4 | H7.11.29 | 市町村 |
| 倉敷市 | 児島味野 | 倉敷市児島味野1丁目 | ○ | S61.4.10 | - | 市町村 | |

| 管理形態 | 区域面積 (ha) | 延床面積 (ha) | 駐車場の構造 | | 台数 | 料 金 | 備考(地下構造の上部施設名) |
|------|--------------|--------------|--------|------------|-----|--|-------------------|
| | | | 形式 | 階 - 層 | | | |
| 指定管理 | 0.32 | 0.90 | 地下・自走式 | B3-3 | 280 | ¥200/30min | 花隈公園 |
| 直営 | 0.57 | 不明 | 立体・自走式 | B2-2 | 171 | ¥400/60min | 湊川神社 |
| 指定管理 | 0.93 | 1.90 | 地下・自走式 | B2-2 | 550 | ¥250/30min | 東遊園地公園 |
| 指定管理 | 0.67 | 1.15 | 地下・自走式 | B2-2 | 300 | ¥200/30min | 湊川公園 |
| 指定管理 | 0.44 | 0.94 | 地下・自走式 | B2-2 | 220 | ¥150/min | 若松公園 |
| 指定管理 | 0.61 | 1.10 | 地下・自走式 | B2-2 | 230 | ¥200/30min | 神戸駅前広場 |
| 指定管理 | 0.68 | 1.30 | 地下・自走式 | B2-2 | 300 | ¥150/30min | 荒田公園 |
| 指定管理 | 0.46 | 0.85 | 地下・自走式 | B2-2 | 170 | ¥150/30min | 新長田駅前広場 |
| 指定管理 | 1.13 | 1.10 | 地下・自走式 | B3-3 | 280 | ¥150/30min | 大倉山公園(地区) |
| 指定管理 | 0.43 | 0.88 | 立体・自走式 | 3-3 | 160 | ¥150/30min | 舞子駅前広場 |
| 指定管理 | 1.27 | 2.30 | 地下・自走式 | B2-2 | 490 | ¥250/30min | (都計道)花時計線 |
| 指定管理 | 0.38 | 0.72 | 地下・自走式 | B2-2 | 140 | ¥150/30min | 西出高松前池線 |
| 指定管理 | 0.36 | 0.89 | 立体・自走式 | 3-3 | 281 | ¥150/30min | |
| 指定管理 | 0.56 | 1.11 | 立体・自走式 | B2-2 | 295 | ¥100/20min 最大¥1,000(24hr以内) | |
| 指定管理 | 0.90 | 0.85 | 地下・自走式 | B1-1 | 190 | ¥150/30min | 都市計画道路 伊丹飛行場線 |
| 指定管理 | 0.33 | 0.94 | 立体・自走式 | B-1~3-5 | 348 | ¥100/20min | |
| 指定管理 | 0.52 | 0.49 | 地下・自走式 | B1-1 | 120 | ¥100/30min | (都計道)西脇上戸田線、再開発ビル |
| 運営委託 | 0.52 | 0.64 | 地下・機械式 | 地下2階 | 153 | ¥200/30min | (都計道)駅前幹線 |
| 直営 | 0.21 | 0.68 | 立体・自走式 | 7-8 | 161 | ¥100/30min(7:00~23:30)に入庫してから最大 ¥700/24hr) | |
| 直営 | 0.18 | 0.83 | 立体・自走式 | B1~7-8 | 268 | ¥100(30min以内)→¥200(30min-1hr) →1時間超 ¥100/1hr(1hr以上) 最大¥1,000/日 | |
| 直営 | 0.60 | 0.60 | 平面 | - | 166 | ¥1,000/回 | |
| 直営 | 0.70 | 0.86 | 地下・自走式 | B2-2 | 189 | ¥150/30min(5hr以内)→¥1500 | JR奈良駅西口駅前広場 |
| 直営 | 0.10 | 0.00 | 平面 | - | 40 | ¥100/30min | |
| 直営 | 0.16 | 0.66 | 立体・自走式 | B2-5-8 | 199 | ¥100/30min | |
| 直営 | 0.33 | 0.66 | 地下・機械式 | B2-2 | 158 | ¥100/30min | 駅前広場 |
| 直営 | 0.59 | 0.59 | 地下・自走式 | B1-1 | 188 | ¥300(1hr迄) 8:00~22:30 →100円/30min | 本町公園 |
| 指定管理 | 0.22 | 1.17 | 立体・自走式 | 7-8 | 564 | ¥160/1hr迄→¥160/30min 土日祝日¥160/1hr | |
| 指定管理 | 0.28 | 1.06 | 立体・自走式 | 7-8 | 474 | ¥100/40min 7:00~22:00 ¥100/1hr(22:00~7:00) | |
| 指定管理 | 0.73 | 1.46 | 地下・自走式 | B2-2(B2-4) | 352 | ¥300/90min→150/30min | 県道と駅山停車場線 |
| 指定管理 | 0.79 | 0.76 | 地下・自走式 | B1-1 | 196 | ¥100/30min | 城北公園 |
| 直営 | 0.47 | 0.56 | 地下・自走式 | B1-1 | 168 | ¥100/1hr(7:00~18:00) ¥100/30min(18:00~翌2:00) | 大新公園 |
| 運営委託 | 0.25 | 0.23 | 立体・自走式 | 2-2 | 102 | 30分無料 ¥100/1hr | |
| 指定管理 | 0.12 | 0.46 | 立体・自走式 | 4-5 | 136 | 無料/30min→¥100/1hr 最大¥500/日 | |
| 直営 | 0.27 | 0.27 | 平面 | - | 112 | ¥200/2hr→¥100円/1hr ¥5,500円/月 | |
| 指定管理 | 0.35 | 0.12 | 平面 | | 116 | 昼間¥210/1hr→¥160/1hr 夜間¥100/1hr 最大¥420/11hr ¥8,640/月 | |
| 指定管理 | 0.40 | 0.35 | 地下・機械式 | B2-2 | 200 | 無料/30min以内 ¥100/30min(昼間) ¥100/1hr(夜間) 最大¥1,540/日 ¥8,640~¥12,960/月 | 市道久米町末広町通り線 |
| 直営 | 0.39 | 0.16 | 平面 | - | 127 | ¥100/30min(1hr以内) ¥100/1hr(1~4hr) 上限¥600 ¥4,000/月 | |
| 直営 | 0.45 | 0.45 | 平面 | - | 156 | ¥300/1hr→¥500/1~3hr→¥800/3hr以上 | |
| 直営 | 0.61 | 0.59 | 地下・自走式 | B2-1 | 102 | 無料/20min以内 ¥200/1hr→¥100/1hr(22:00~8:00) | 松江駅前広場 |
| 直営 | 0.12 | 0.12 | 平面 | 1-1 | 40 | 無料/30min以内→¥100/30min 最大¥1,600/日 | |
| 直営 | 0.14 | 0.65 | 立体・自走式 | 6-7 | 245 | 無料/30min以内→¥100/30min 最大¥1,600/日 | |
| 直営 | 0.13 | 0.44 | 立体・自走式 | 4-5 | 198 | 無料/1hr→¥100/1hr 最大¥1500 | |
| 直営 | 0.11 | 0.11 | 平面 | - | 41 | ¥4,200/月 | |
| 指定管理 | 0.15 | 0.38 | 立体・自走式 | 3-4 | 175 | ¥300/1hr→¥100/30min | |
| 指定管理 | 0.18 | 0.89 | 立体・自走式 | 6-7 | 300 | ¥300/1hr→¥100/30min | |
| 指定管理 | 0.81 | 0.81 | 地下・自走式 | B1-1 | 174 | ¥300/1hr→¥150/30min | 県道 |
| 直営 | 0.33 | 0.98 | 立体・自走式 | 6-7 | 82 | ¥200/30min | |
| 民間 | 0.42 | 0.42 | 地下・自走式 | B2-2 | 100 | ¥310/30min(6時~20時)、¥160/30min(20時~23時) | |
| 指定管理 | 0.36 | 0.36 | 地下・自走式 | B2-2 | 260 | ¥150/30min | |
| 指定管理 | 0.61 | 0.61 | 立体・自走式 | 1-1,B1-1 | 176 | ¥100/1hr, 平日¥500/24hr | |

| 都道府県 | 都市名 | 駐 車 場 名 | 所 在 地 | 届 出 | 都 市 計 画 | | 設 置 者 |
|------|-------|--------------|----------------------|----------|--------------|------------------|-------------------|
| | | | | | 決 定 年 月 日 | 最 終 変 更 年 月 日 | |
| 岡山県 | 倉敷市 | 倉敷駅北 | 倉敷市北浜町 | ○ | H18.2.27 | - | 民間 (第三セクターを除く) |
| | 津山市 | 津山中央駐車場 | 津山市山下 | ○ | S59.12.13 | - | 民間 (第三セクターを除く) |
| | 津山市 | 津山中央街区駐車場 | 津山市新魚町 | ○ | H10.2.4 | H17.1.26 | 第三セクター |
| | 井原市 | 井原駅前駐車場 | 井原市七日市町147 | ○ | S64.1.4 | - | 市町村 |
| | 浅口市 | 鴨方駅前 | 浅口市鴨方町六条院中3525-7 | ○ | S48.9.21 | - | 市町村 |
| | 和気町 | 駅前 | 和気郡和気町福富572-17 | ○ | H6.2.24 | - | 市町村 |
| | 和気町 | 曾根 | 和気郡和気町和気481-9 | | S58.6.15 | - | 市町村 |
| | 真庭市 | 落合 | 真庭市落合垂水1901番地1 | | S45.12.1 | - | 市町村 |
| | 真庭市 | 勝山 | 真庭市勝山131 | | S45.3.5 | - | 市町村 |
| | 真庭市 | 湯本 | 真庭市湯原温泉1506番地6 | ○ | S47.3.7 | - | 市町村 |
| 広島県 | 美作市 | 湯郷 | 美作市湯郷813-5 | ○ | S45.10.7 | - | 市町村 |
| | 美作市 | 林野 | 美作市茶町35 | | S49.10.25 | - | 市町村 |
| | 広島市 | 基町 | 広島市中区基町 | ○ | S46.3.27 | - | 市町村 |
| | 広島市 | 中央 | 広島市中区基町 | ○ | H2.3.8 | - | 市町村 |
| | 広島市 | 基町地下第一 | 広島市中区基町 | ○ | H2.3.8 | - | 国・都道府県 |
| | 広島市 | 基町地下第二 | 広島市中区基町 | ○ | H2.3.8 | - | 民間 (第三セクターを除く) |
| | 広島市 | 基町地下第三 | 広島市中区基町 | ○ | H2.3.8 | - | 第三セクター |
| | 広島市 | 紙屋町地下 | 広島市中区基町・広島市中区大手町一丁目 | ○ | H8.7.30 | - | 国・都道府県 |
| | 福山市 | 福山市駅南口駐車場 | 東桜町, 元町 | ○ | S50.3.26 | S55.3.14 | 市町村 |
| | 福山市 | 御船駐車場 | 御船町二丁目 | ○ | S51.2.7 | - | 市町村 |
| | 福山市 | 霞駐車場 | 霞町一丁目 | ○ | S56.7.22 | H18.2.14 | 市町村 |
| | 福山市 | 福山市三之丸駐車場 | 三之丸町 | ○ | S63.11.7 | - | 市町村 |
| | 福山市 | 福山市東桜町駐車場 | 東桜町 | ○ | H4.2.25 | - | 市町村 |
| | 三原市 | 市営円一町駐車場 | 三原市円一町二丁目 | ○ | S55.9.24 | S55.9.24 | 市町村 |
| | 三原市 | 市営帝人通り駐車場 | 三原市港町三丁目 | ○ | S53.12.27 | S53.12.27 | 市町村 |
| | 呉市 | 蔵本 | 呉市中央3丁目 | ○ | S55.9.30 | - | 市町村 |
| | 呉市 | 呉駅西 | 呉市宝町 | ○ | S61.7.31 | - | 市町村 |
| | 尾道市 | 久保駐車場 | 尾道市久保1丁目 | ○ | S49.6.22 | S49.6.22 | 市町村 |
| | 尾道市 | 中央駐車場 | 尾道市因島土生町塩浜 | ○ | S45.9.22 | H26.3.24 | 市町村 |
| 尾道市 | 長崎駐車場 | 尾道市因島土生町荒神 | ○ | S57.12.9 | H26.3.24 | 市町村 | |
| 山口県 | 下関市 | 長門町駐車場 | 下関市長門町10-1 | ○ | S45.12.18 | - | 市町村 |
| | 下関市 | 赤間町駐車場 | 下関市赤間町7-35 | ○ | S48.3.31 | H4.11.12 | 市町村 |
| | 下関市 | 細江町駐車場 | 下関市細江町2丁目8-25 | ○ | H6.2.28 | - | 市町村 |
| | 山口市 | 山口市中央 | 山口市亀山町 | ○ | S49.2.1 | - | 市町村 |
| | 宇部市 | 新町駐車場 | 宇部市新町 | ○ | S49.1.21 | - | 市町村 |
| | 宇部市 | 寿町駐車場 | 宇部市寿町二丁目 | ○ | S49.1.21 | - | 市町村 |
| | 周南市 | 徳山駅前駐車場 | 周南市御幸通2丁目 | ○ | S44.12.25 | - | 市町村 |
| | 岩国市 | 麻里布駐車場 | 麻里布七丁目101-9,10,11,12 | ○ | S50.3.3 | H7.12.13 | 市町村 |
| 徳島県 | 徳島市 | 新町地下駐車場 | 新町橋1,2丁目 | ○ | S45.3.2 | - | 市町村 |
| | 徳島市 | 紺屋町地下駐車場 | 紺屋町 | ○ | S57.1.8 | - | 市町村 |
| | 徳島市 | 藍場浜地下駐車場 | 藍場浜1,2丁目 | ○ | S46.12.24 | H6.4.7 | 国・都道府県 |
| | 鳴門市 | 高速鳴門バス停駐車場 | 鳴門市撫養町大桑島字湾岩浜 | ○ | H13.12.17 | H13.12.17 | 第三セクター |
| 香川県 | 高松市 | 中央 | 高松市番町一丁目 | ○ | S56.7.17 | - | 市町村 |
| | 高松市 | 南部 | 高松市観光通一丁目 | ○ | S59.12.8 | - | 市町村 |
| | 高松市 | 高松市立美術館地下 | 高松市紺屋町 | ○ | S60.4.11 | - | 市町村 |
| | 高松市 | 瓦町駅地下 | 高松市常盤町一丁目 他2町 | ○ | H6.11.28 | - | 市町村 |
| | 高松市 | 高松市立高松駅前広場地下 | 高松市浜ノ町1番 | ○ | H9.12.5 | - | 市町村 |
| | 丸亀市 | 福島 | 丸亀市福島町 | ○ | S55.4.23 | - | 市町村 |
| | 丸亀市 | 大手町第一 | 丸亀市大手町一丁目 | ○ | S58.6.29 | - | 市町村 |
| | 丸亀市 | 大手町第二 | 丸亀市大手町二丁目 | ○ | S56.7.9 | - | 市町村 |
| | 丸亀市 | 駅前地下駐車場 | 丸亀市浜町 | ○ | S63.3.7 | - | 市町村 |
| | 坂出市 | 坂出駅北口地下駐車場 | 坂出市元町一丁目、京町一丁目 | ○ | H10.3.2 | - | 市町村 |

| 管理形態 | 区域面積 (ha) | 延床面積 (ha) | 駐車場の構造 | | 台数 供用 台数 | 料 金 | 備考(地下構造の上部施設名) |
|------|--------------|--------------|--------|---------|----------------|--|----------------|
| | | | 形式 | 階層 | | | |
| 直営 | 0.94 | 1.93 | 立体・自走式 | 2-3 | 700 | ¥100/30min, ¥600/24hr(平日) ¥900/24hr(平日以外) | - |
| その他 | 0.1 | 0.18 | 立体・自走式 | 2-3 | 43 | ¥350/1hr | - |
| その他 | 0.46 | 0.78 | 立体・自走式 | 5~6-2 | 205 | ¥250/1hr | - |
| 直営 | 0.10 | 0.10 | 平面 | - | 29 | 無料/1hr未満→¥200/1~2hr→¥100/1hr ¥3,500/月 | - |
| 直営 | 0.08 | 0.08 | 平面 | - | 31 | 無料/1hr迄→¥100/2hr迄→¥50/1hr ¥4,000円/月 | - |
| 直営 | 0.26 | 0.26 | 平面 | - | 86 | ¥100/日 | - |
| 直営 | 0.13 | 0.13 | 平面 | - | 61 | - | - |
| 直営 | 0.10 | 0.04 | 平面 | - | 15 | ¥4,500/月 | - |
| 直営 | 0.10 | 1.00 | 平面 | - | 43 | ¥100/2h | - |
| 指定管理 | 0.29 | 0.22 | 平面 | - | 84 | ¥200/2h | - |
| 直営 | 0.67 | 0.67 | 平面 | - | 175 | ¥300/回 | - |
| 直営 | 0.34 | 0.34 | 平面 | - | 100 | - | - |
| 指定管理 | 0.42 | 1.97 | 立体・自走式 | B1~6-7 | 465 | ¥180/30min | - |
| 指定管理 | 1.37 | 1.33 | 地下・自走式 | B1-1 | 406 | ¥180/30min | 広島市中中央球場 |
| 直営 | 0.64 | 0.34 | 地下・自走式 | B2-1 | 206 | ¥220/30min | 中央公園 |
| その他 | 1.20 | 2.04 | 地下・機械式 | B1~2-3 | 681 | ¥220/30min | 基町クレド |
| その他 | 0.35 | 1.17 | 立体・自走式 | B2~2-4 | 316 | ¥220/30min | 広島センタービル |
| その他 | 0.49 | 0.43 | 地下・機械式 | B4~B3-2 | 206 | ¥220/30min | 国道54号・B1=地下街 |
| 指定管理 | 0.50 | 0.52 | 地下・自走式 | B1-1 | 146 | ¥160→¥150→¥130/30min | (都計道)福山駅笑島線 |
| 指定管理 | 0.14 | 0.34 | 立体・自走式 | 2-3 | 110 | ¥110→¥100/30min | - |
| 直営 | 0.14 | 0.40 | 立体・自走式 | 4-5 | 131 | ¥110→¥100/30min | - |
| 指定管理 | 0.22 | 1.02 | 立体・自走式 | 6-7 | 284 | ¥160→¥150→¥100/30min | - |
| 指定管理 | 0.23 | 0.91 | 立体・自走式 | 5-6 | 335 | ¥150/30min | - |
| 直営 | 0.30 | 0.30 | 立体・自走式 | 4-5 | 409 | ¥70/30min | - |
| 直営 | 1.08 | 0.28 | 立体・自走式 | 3-4 | 94 | ¥140/1hr | - |
| 指定管理 | 0.24 | 0.45 | 立体・自走式 | 5-6 | 355 | ¥200→¥100/30min | - |
| 指定管理 | 0.38 | 0.64 | 立体・自走式 | 3~5-6 | 481 | ¥200→¥100/30min | - |
| 直営 | 0.11 | 0.22 | 立体・自走式 | 3-4 | 93 | ¥210/1hr迄→¥100/30min | - |
| 指定管理 | 0.29 | 0.93 | 立体・自走式 | 4-5 | 226 | ¥160(30min~90min)→¥90/30min | - |
| 指定管理 | 0.14 | 0.31 | 立体・自走式 | 4-5 | 143 | ¥130(30min~90min)→¥90/30min | - |
| 指定管理 | 0.05 | 0.33 | 地下・自走式 | B2-2 | 128 | ¥100/1hr → ¥100/20min 上限¥600/12hr | 長門プラザ |
| 指定管理 | 0.44 | 0.62 | 立体・自走式 | 5-6 | 300 | ¥100/1hr → ¥100/20min 上限¥600/12hr | - |
| 指定管理 | 0.63 | 1.25 | 立体・自走式 | 4-5 | 510 | ¥100/1hr → ¥100/20min 上限¥600/12hr | - |
| 直営 | 0.67 | 0.43 | 立体・自走式 | 1-2 | 350 | ¥100/1hr | - |
| 指定管理 | 0.15 | 0.25 | 立体・自走式 | 2-3 | 135 | ¥60/30min 8:00~22:00 ¥600 22:00~8:00 ¥6,300 定期券 | - |
| 指定管理 | 0.33 | 0.33 | 平面 | - | 129 | 4月~9月 ¥60/30min 8:00~19:00 ¥30/30min 19:00~8:00 10月から3月 ¥60/30min 8:00~18:00 ¥30/30min 18:00~8:00 ¥6,300 定期券 | - |
| 指定管理 | 0.32 | 0.62 | 地下・自走式 | B2-2 | 120 | ¥200/1hr → ¥100/30min | 駅前広場(県道徳山停車場線) |
| 指定管理 | 0.12 | 0.20 | 立体・自走式 | 4-5 | 164 | ¥200/1hr→¥100/1hr ¥9,720/月 一般定期券 ¥6,940/月(土日祝は普通駐車料金) 平日定期券 | - |
| 指定管理 | 7.10 | 2.70 | 地下・自走式 | B1-2 | 150 | ¥100/20min | - |
| 指定管理 | 4.90 | 3.70 | 地下・自走式 | B1-2 | 282 | ¥100/20min | - |
| 指定管理 | 14.20 | 14.20 | 地下・自走式 | B1 | 295 | ¥300/1hr | - |
| 直営 | 0.37 | 0.21 | 立体・自走式 | 2-3 | 171 | ¥100/1hr, ¥600/日 | - |
| 指定管理 | 1.31 | 0.57 | 地下・自走式 | B1-1 | 321 | ¥100/25min | 中央公園(街区) |
| 指定管理 | 0.24 | 0.91 | 立体・自走式 | 5-6 | 408 | ¥100/25min | - |
| 指定管理 | 0.45 | 0.20 | 地下・自走式 | B2-2 | 144 | ¥100/25min | 高松市美術館 |
| 指定管理 | 2.19 | 2.03 | 地下・自走式 | B3-2 | 448 | ¥100/25min | 駅前広場 |
| 指定管理 | 1.51 | 1.90 | 地下・自走式 | B2-2 | 395 | ¥100/20min(~2hr) ¥100/30min(2hr~) | 駅前広場 |
| 指定管理 | 0.26 | 0.62 | 立体・自走式 | 3-4 | 345 | ¥100/30min | - |
| 指定管理 | 0.20 | 0.59 | 立体・自走式 | 4-5 | 250 | ¥100/30min | - |
| 指定管理 | 0.28 | 0.27 | 立体・自走式 | 2-3 | 181 | ¥100/30min | - |
| 指定管理 | 0.62 | 0.41 | 地下・自走式 | B2-2 | 263 | 無料/1hr→¥100/30min | 駅前広場 |
| 直営 | 0.62 | 0.52 | 地下・自走式 | B1-2 | 126 | 無料/30min→¥100/30min 最大¥1,200(24hr以内) | 坂出駅前広場 |

| 都道府県 | 都市名 | 駐車場名 | 所在地 | 届出 | 都市計画 | | 設置者 |
|------|-------|--------------|----------------|-----------------------|-----------|-----------|--------------------------|
| | | | | | 決定年月日 | 最終変更年月日 | |
| 香川県 | 琴平町 | 琴平町駅前 | 琴平町榎井 | ○ | S62.2.26 | - | 市町村 |
| 愛媛県 | 松山市 | 松山市中之川地下駐車場 | 松山市湊町三丁目 | ○ | S47.6.21 | - | 市町村 |
| | 松山市 | 松山市二番町駐車場 | 松山市二番町四丁目 | ○ | S49.11.8 | - | 市町村 |
| | 宇和島市 | 市営中央町駐車場 | 宇和島市中央町二丁目 | ○ | S52.4.2 | - | 市町村 |
| | 宇和島市 | 城山下駐車場 | 宇和島市丸之内五丁目 | ○ | S52.7.17 | H17.3.1 | 市町村 |
| | 八幡浜市 | 新川駐車場 | 八幡浜市新川 | ○ | S49.11.1 | - | 市町村 |
| | 新居浜市 | 新居浜駅前駐車場 | 新居浜市坂井町二丁目 | ○ | H23.12.27 | - | 市町村 |
| | 四国中央市 | 中央駐車場 | 四国中央市三島中央 | ○ | S52.7.12 | H18.12.26 | 市町村 |
| | 四国中央市 | 新町駐車場 | 四国中央市三島中央 | ○ | S54.8.9 | H18.12.26 | 市町村 |
| | 西予市 | 中央駐車場 | 西予市宇和町卯之町三丁目 | | S60.12.3 | H22.4.7 | 市町村 |
| 愛南町 | 船越駐車場 | 南宇和郡愛南町船越 | | S51.11.20 | H24.2.9 | 市町村 | |
| 高知県 | 高知市 | 県庁前通り地下駐車場 | 高知市本町5丁目 | ○ | H1.4.20 | - | 市町村 |
| | 高知市 | 中央公園地下駐車場 | 高知市帯屋町1丁目 | ○ | S62.2.5 | - | 市町村 |
| | 室戸市 | 室戸市中央 | 室戸市室津 | | S46.6.13 | - | 市町村 |
| 福岡県 | 北九州市 | 勝山公園地下 | 北九州市小倉北区内 | | H2.6.1 | - | 市町村 |
| | 北九州市 | 天神島 | 北九州市小倉北区古船場町 | ○ | S55.3.21 | - | 市町村 |
| | 福岡市 | 福岡中央 | 福岡市中央区天神 | ○ | S38.12.14 | - | 民間 (第三セクターを除く) |
| | 福岡市 | 博多駅中央 | 福岡市博多区博多駅前中央街 | ○ | S51.3.15 | - | 民間 (第三セクターを除く) |
| | 福岡市 | 天神地下 | 福岡市中央区天神 | ○ | S47.12.4 | S52.6.20 | 民間 (第三セクターを除く) |
| | 福岡市 | 築港 | 福岡市博多区築港本町 | ○ | S56.10.8 | - | 市町村 |
| | 福岡市 | 天神中央公園 | 福岡市中央区天神1丁目 | ○ | S59.3.1 | - | 国・都道府県 |
| | 福岡市 | 福岡駅 | 福岡市中央区天神2丁目 | ○ | H2.10.18 | - | 民間 (第三セクターを除く) |
| | 福岡市 | 川端地下 | 福岡市博多区下川端町 | ○ | H3.5.23 | - | 市町村 |
| | 久留米市 | 東町公園 | 久留米市東町 | ○ | S58.3.10 | - | 市町村 |
| | 久留米市 | 小頭町公園 | 久留米市小頭町 | ○ | S55.10.4 | - | 市町村 |
| | 久留米市 | JR久留米駅西口 | 久留米市京町 | ○ | H19.11.12 | - | 市町村 |
| | 筑後市 | 筑後船小屋駅西側 | 筑後市大字津島 | ○ | H25.6.14 | - | 市町村 |
| | 筑後市 | 筑後船小屋駅前 | 筑後市大字津島 | ○ | H20.12.12 | - | 市町村 |
| | 豊前市 | 豊前市宮宇島駅第1駐車場 | 豊前市大字八屋2526番地5 | | H5.10.5 | - | 市町村 |
| | 豊前市 | 豊前市宮宇島駅第2駐車場 | 豊前市大字八屋2556番地1 | | H23.1.11 | - | 市町村 |
| 長崎県 | 長崎市 | 市民会館地下 | 長崎市魚の町 | ○ | S46.9.18 | S49.3.15 | 市町村 |
| | 長崎市 | 松が枝町 | 長崎市松が枝町 | ○ | S49.9.10 | S63.2.29 | 市町村 |
| | 長崎市 | 平和公園 | 長崎市岡町 | ○ | H3.2.22 | - | 市町村 |
| | 長崎市 | 桜町 | 長崎市桜町 | ○ | S45.9.29 | H7.7.31 | 市町村 |
| | 長崎市 | 茂里町地下 | 長崎市茂里町 | ○ | H9.1.8 | - | 市町村 |
| | 佐世保市 | 光月町 | 佐世保市光月町 | ○ | S55.5.10 | - | 市町村 |
| | 佐世保市 | 市営島瀬 | 佐世保市島瀬町 | ○ | S60.10.28 | - | 市町村 |
| | 佐世保市 | 西海橋 | 佐世保市針尾東町 | | S50.9.23 | - | 国・都道府県 |
| | 佐世保市 | 西海橋 | 西海市 | | S50.9.23 | S53.1.18 | 国・都道府県 |
| | 島原市 | 中央駐車場 | 島原市新町二丁目 | | S55.1.29 | - | 市町村 |
| | 諫早市 | 諫早市高城(高城駐車場) | 諫早市高城町 | ○ | S48.1.16 | H16.10.25 | 市町村 |
| | 平戸市 | 公営平戸 | 平戸市岩の上町 | ○ | S51.3.18 | S58.11.4 | 市町村 |
| | 西海市 | 間瀬 | 西海市大島町1918番地4 | | S48.11.14 | - | 市町村 |
| | 壱岐市 | 昭和橋 | 壱岐市郷ノ浦町郷ノ浦 | | S47.6.28 | - | 市町村 |
| | 壱岐市 | 永田川 | 壱岐市郷ノ浦町片原触 | | S57.11.2 | - | 市町村 |
| | 長与町 | 長与町営 | 長与町郷里郷 | ○ | S54.4.10 | - | 市町村 |
| | 熊本県 | 熊本市 | 熊本市幸島公園地下駐車場 | 熊本市中央区幸島町、桜町、花畑町及び練兵町 | ○ | H1.12.14 | - |
| 大分県 | 大分市 | 大手町 | 大分市大手町 | ○ | S63.11.15 | - | 国・地方公共団体の のみが出資している主体 |
| | 中津市 | 豊田町 | 中津市豊田町 | ○ | S54.7.3 | - | 市町村 |
| | 臼杵市 | 市営下屋敷前駐車場 | 臼杵市大字臼杵2番6号 | ○ | S52.10.24 | H26.1.4 | 市町村 |
| 宮崎県 | 宮崎市 | 宮崎市上野町駐車場 | 宮崎市上野町 | ○ | S46.9.1 | - | 市町村 |

| 管理形態 | 区域面積 (ha) | 延床面積 (ha) | 駐車場の構造 | | 台数 供用 台数 | 料 金 | 備考(地下構造の上部施設名) |
|------|--------------|--------------|--------|---------|----------------|---|----------------|
| | | | 形式 | 階層 | | | |
| 運営委託 | 0.63 | 0.23 | 平面 | - | 147 | ¥200/1hr | - |
| 指定管理 | 0.49 | 0.41 | 地下・自走式 | B2-2 | 242 | - | 市道中之川通線 |
| 指定管理 | 0.10 | 0.26 | 立体・自走式 | 7-8 | 224 | - | - |
| 指定管理 | 0.27 | 0.27 | 平面 | - | 100 | ¥600/1hr(大型車)¥100/hr(普通車) | - |
| 指定管理 | 0.13 | 0.13 | 平面 | - | 45 | ¥600/1hr(大型車)¥100/hr(普通車) | - |
| 指定管理 | 0.26 | 0.26 | 平面 | - | 158 | ¥60/30min 最大¥1,000/日 | - |
| 指定管理 | 0.14 | 0.05 | 平面 | - | 40 | ¥100/30min | - |
| 直営 | 0.12 | 0.12 | 平面 | - | 34 | - | - |
| 直営 | 0.18 | 0.18 | 平面 | - | 69 | ¥100→¥50/1hr | - |
| 直営 | 0.19 | 0.19 | 平面 | - | 65 | - | - |
| 直営 | 0.48 | 0.48 | 平面 | - | 194 | - | - |
| 指定管理 | 0.39 | 0.34 | 地下・機械式 | B1-1 | 222 | ¥150/30min(最初の1hr)→¥100/30min | 市道高知街5号線 |
| 指定管理 | 0.99 | 0.45 | 地下・自走式 | B2-2 | 325 | ¥200/1hr(最初の1hr)→¥100/30min | 中央公園 |
| 直営 | 0.20 | 0.20 | 平面 | - | 62 | - | - |
| 指定管理 | 0.84 | 1.58 | 地下・自走式 | B2-2 | 500 | ¥150/30min | 勝山公園 |
| 指定管理 | 0.19 | 0.87 | 立体・自走式 | 3-4 | 304 | ¥150/30min | - |
| 運営委託 | 0.56 | 1.02 | 地下・自走式 | B2-2 | 245 | ¥180/30min | 警固公園(近隣公園) |
| 運営委託 | 0.12 | 0.73 | 立体・自走式 | 7-8 | 303 | ¥150/30min | - |
| 運営委託 | 1.55 | 1.66 | 地下・自走式 | B1-1 | 419 | ¥210/30min | (都計道)渡辺通線 |
| 指定管理 | 0.32 | 0.97 | 立体・自走式 | 5-4 | 362 | ¥100/30min | - |
| 運営委託 | 1.16 | 1.10 | 地下・自走式 | B1-1 | 406 | ¥370/1hr | 天神中央公園(近隣公園) |
| 運営委託 | 0.66 | 1.91 | 立体・自走式 | 4~8-5 | 460 | ¥440/1hr | - |
| 指定管理 | 1.49 | 2.42 | 地下・自走式 | B3~B4-2 | 809 | ¥400/1hr | 博多リハレイン |
| 指定管理 | 0.30 | 0.30 | 地下・自走式 | B1-2 | 92 | ¥100/40min | 東町公園(街区) |
| 指定管理 | 0.40 | 0.17 | 地下・自走式 | B1-2 | 100 | ¥100/60min | 小頭町公園(近接) |
| 指定管理 | 0.36 | 0.15 | 平面 | - | 254 | ¥100/1hr | - |
| 直営 | 0.47 | 0.15 | 平面 | - | 119 | 無料/20min→¥100/1hr, ¥400/24hr迄 | - |
| その他 | 0.63 | 0.20 | 平面 | - | 157 | 無料/20min→¥100/1hr, ¥300/24hr迄 ¥4,000/月 一般 ¥3,500/月 定期券利用者 ¥3,000/月 エクセルパス利用者 | 九州旅客鉄道と相互利用 |
| 直営 | 0.28 | 0.28 | 平面 | - | 88 | 無料/20min→¥100/1hr, ¥500/24hr迄 ¥5,000 月極利用 | - |
| 直営 | 0.17 | 0.17 | 平面 | - | 27 | 無料/20min→¥100/1hr, ¥400/24hr迄 | - |
| 指定管理 | 0.79 | 0.59 | 地下・自走式 | B2-2 | 175 | ¥140/30min→¥130/30min | 長崎市民会館 |
| 指定管理 | 0.70 | 0.73 | 立体・自走式 | 3-3 | 161 | ¥290/1hr→¥140/30min | - |
| 指定管理 | 0.95 | 0.73 | 立体・自走式 | B1~1-2 | 125 | ¥250/1hr→¥130/30min | 平和公園 |
| 指定管理 | 0.29 | 0.47 | 立体・自走式 | 2-2 | 175 | ¥140/30min→¥130/30min | - |
| 指定管理 | 0.21 | 0.44 | 地下・機械式 | B2-4 | 156 | ¥130/30min→¥120/30min | 長崎ブリックホール |
| 指定管理 | 0.76 | 0.22 | 地下・自走式 | B1-1 | 158 | ¥220/1hr→¥110/30min | 上部佐世保市体育文化館 |
| 直営 | 0.36 | 0.23 | 立体・機械式 | 4-5 | 201 | ¥100円/25min 8:00~22:00 ¥100円/50min 22:00~8:00 | - |
| 直営 | 1.11 | 1.11 | 平面 | - | 176 | - | - |
| 直営 | 1 | 1 | 平面 | - | 119 | - | - |
| 運営委託 | 0.07 | 0.07 | 平面 | - | 18 | ¥100/1hr | - |
| 直営 | 0.18 | 0.80 | 立体・自走式 | 6-6 | 256 | ¥100/30min | - |
| 直営 | 0.29 | 0.29 | 平面 | - | 96 | - | - |
| 直営 | 0.23 | 0.12 | 平面 | - | 72 | ¥3,240/月 屋根無し ¥5,400/月 屋根有り | - |
| 運営委託 | 0.05 | 0.05 | 平面 | - | 35 | - | - |
| 直営 | 0.15 | 0.15 | 平面 | - | 60 | - | - |
| 直営 | 0.13 | 0.13 | 地下・自走式 | B1-1 | 53 | ¥50/30min | 長与町勤労青少年ホーム |
| 指定管理 | 1.03 | 0.11 | 地下・自走式 | B2-4 | 625 | ¥100/30min 最大¥1,000(7:00~19:00) 最大¥800(19:00~翌7:00) | 辛島公園 |
| 指定管理 | 0.19 | 0.32 | 立体・自走式 | 4-4 | 231 | 無料/30min→¥100/30min | - |
| 運営委託 | 1.11 | 1.11 | 平面 | - | 412 | ¥100/1hr ¥4,320/月 | - |
| 運営委託 | 0.13 | 0.06 | 平面 | - | 42 | ¥100/1hr | - |
| 指定管理 | 0.10 | 0.15 | 立体・自走式 | 1-2 | 15 | ¥200/1hr→¥100/1hr | - |


| 都道府県 | 都市名 | 駐 車 場 名 | 所 在 地 | 届 出 | 都 市 計 画 | | 設 置 者 |
|---------|---------|-----------------|-------------|-----|--------------|------------------|-------|
| | | | | | 決 定 年 月 日 | 最 終 変 更 年 月 日 | |
| 宮 崎 県 | 宮 崎 市 | 田野中央自動車駐車場 | 宮崎市田野町字中原 | | H13.2.13 | - | 市町村 |
| | 都 城 市 | 上町駐車場 | 都城市上町14 | ○ | S45.8.22 | - | 市町村 |
| | 都 城 市 | 都城市中央地区立体自動車駐車場 | 都城市蔵原町11-20 | ○ | H13.12.17 | - | 市町村 |
| 鹿 児 島 県 | 指 宿 市 | 長崎鼻公共 | 指宿市山川岡見ヶ水 | | S45.8.6 | - | 市町村 |
| | 鹿 児 島 市 | 鹿児島中央地下駐車場 | 鹿児島市山下町の一部 | ○ | H3.2.25 | - | 市町村 |

| 管理形態 | 区域面積 (ha) | 延床面積 (ha) | 駐車場の構造 | | 台数 供用 台数 | 料 金 | 備考(地下構造の上部施設名) |
|------|--------------|--------------|--------|-------|----------------|----------------------------------|----------------|
| | | | 形 式 | 階 - 層 | | | |
| 指定管理 | 0.19 | 0.57 | 立体・自走式 | 2-3 | 117 | - | - |
| 運営委託 | 0.20 | 0.20 | 平面 | - | 70 | ¥100/1hr | - |
| 指定管理 | 0.45 | 1.35 | 立体・自走式 | 2-3 | 462 | ¥100/1hr | - |
| 直営 | 1.90 | 1.90 | 平面 | - | 316 | - | - |
| その他 | 0.99 | 0.99 | 地下・自走式 | B2-2 | 602 | ¥150/30min ¥600/日(21:00~9:00) | 鹿児島市中央公園 |

(2) 都市計画駐車場（届出駐車場）構造別整備状況

(平成29年3月末現在)

| 都道府県 | 平面式 | | 立 体 式 | | | | 地 下 式 | | | | 合 計 | |
|------|-----|-------|-------|--------|-------|-----|-------|--------|-------|-------|-----|---------|
| | 箇所数 | 台数 | 自 走 式 | | 機 械 式 | | 自 走 式 | | 機 械 式 | | 箇所数 | 台数 |
| | | | 箇所数 | 台数 | 箇所数 | 台数 | 箇所数 | 台数 | 箇所数 | 台数 | | |
| 北海道 | 5 | 480 | 2 | 656 | - | - | 3 | 808 | - | - | 10 | 1,944 |
| 青森県 | 1 | 174 | 3 | 1,425 | - | - | 3 | 315 | - | - | 7 | 1,914 |
| 岩手県 | 3 | 423 | 2 | 723 | 1 | 22 | 1 | 93 | - | - | 7 | 1,261 |
| 宮城県 | 1 | 230 | 2 | 667 | - | - | 1 | 233 | - | - | 4 | 1,130 |
| 秋田県 | - | - | - | - | - | - | 1 | 61 | - | - | 1 | 61 |
| 山形県 | - | - | 8 | 3,106 | - | - | 3 | 422 | - | - | 11 | 3,528 |
| 福島県 | - | - | 1 | 530 | - | - | - | - | - | - | 1 | 530 |
| 茨城県 | 2 | 454 | 7 | 5,235 | - | - | 2 | 275 | - | - | 11 | 5,964 |
| 栃木県 | 2 | 218 | 1 | 140 | - | - | - | - | - | - | 3 | 358 |
| 群馬県 | 1 | 23 | 4 | 1,537 | - | - | 1 | 150 | - | - | 6 | 1,710 |
| 埼玉県 | - | - | 2 | 520 | - | - | 6 | 1,182 | 1 | 301 | 9 | 2,003 |
| 千葉県 | 1 | 250 | 3 | 892 | - | - | - | - | 3 | 1,056 | 7 | 2,198 |
| 東京都 | 1 | 236 | 7 | 3,265 | - | - | 36 | 12,555 | 7 | 1,430 | 51 | 17,486 |
| 神奈川県 | 1 | 29 | 6 | 2,391 | 1 | 372 | 11 | 4,219 | 4 | 1,095 | 23 | 8,106 |
| 山梨県 | - | - | - | - | - | - | - | - | - | - | - | - |
| 長野県 | 3 | 338 | 7 | 1,927 | 1 | 185 | 2 | 315 | 1 | 128 | 14 | 2,893 |
| 新潟県 | 1 | 73 | 1 | 163 | - | - | 1 | 112 | - | - | 3 | 348 |
| 富山県 | - | - | 6 | 2,633 | - | - | 1 | 101 | - | - | 7 | 2,734 |
| 石川県 | - | - | - | - | - | - | 3 | 1,374 | - | - | 3 | 1,374 |
| 岐阜県 | 2 | 68 | 7 | 1,388 | - | - | 1 | 145 | - | - | 10 | 1,601 |
| 静岡県 | 6 | 623 | 3 | 1,136 | - | - | - | - | 3 | 929 | 12 | 2,688 |
| 愛知県 | - | - | 8 | 2,963 | 1 | 216 | 24 | 6,856 | - | - | 33 | 10,035 |
| 三重県 | 1 | 179 | 5 | 924 | - | - | 2 | 509 | 1 | 142 | 9 | 1,754 |
| 福井県 | 2 | 320 | 1 | 264 | - | - | - | - | 1 | 102 | 4 | 686 |
| 滋賀県 | - | - | - | - | - | - | 1 | 228 | - | - | 1 | 228 |
| 京都府 | - | - | 1 | 210 | - | - | 3 | 886 | 1 | 131 | 5 | 1,227 |
| 大阪府 | 3 | 1,479 | 1 | 160 | - | - | 9 | 2,993 | 2 | 662 | 15 | 5,294 |
| 兵庫県 | - | - | 4 | 908 | - | - | 14 | 3,922 | - | - | 18 | 4,830 |
| 奈良県 | 2 | 206 | 2 | 467 | - | - | 2 | 347 | - | - | 6 | 1,020 |
| 和歌山県 | - | - | 3 | 1,142 | - | - | 4 | 902 | - | - | 7 | 2,044 |
| 鳥取県 | 3 | 355 | 1 | 136 | - | - | - | - | 1 | 200 | 5 | 691 |
| 島根県 | 2 | 196 | 2 | 443 | - | - | - | - | 1 | 102 | 5 | 741 |
| 岡山県 | 5 | 405 | 7 | 1,682 | - | - | 3 | 534 | - | - | 15 | 2,621 |
| 広島県 | - | - | 13 | 3,442 | - | - | 3 | 758 | 2 | 887 | 18 | 5,087 |
| 山口県 | 1 | 129 | 6 | 1,587 | - | - | 1 | 120 | - | - | 8 | 1,836 |
| 徳島県 | - | - | 1 | 171 | - | - | 3 | 727 | - | - | 4 | 898 |
| 香川県 | 1 | 147 | 4 | 1,182 | - | - | 6 | 1,698 | - | - | 11 | 3,027 |
| 愛媛県 | 6 | 446 | 1 | 224 | - | - | 1 | 242 | - | - | 8 | 912 |
| 高知県 | - | - | - | - | - | - | 1 | 325 | 1 | 222 | 2 | 547 |
| 福岡県 | 2 | 276 | 5 | 1,683 | - | - | 6 | 2,061 | - | - | 13 | 4,020 |
| 佐賀県 | - | - | - | - | - | - | - | - | - | - | - | - |
| 長崎県 | 1 | 96 | 4 | 716 | 1 | 201 | 3 | 386 | 1 | 156 | 10 | 1,555 |
| 熊本県 | - | - | - | - | - | - | 1 | 625 | - | - | 1 | 625 |
| 大分県 | 2 | 454 | 1 | 231 | - | - | - | - | - | - | 3 | 685 |
| 宮崎県 | 1 | 70 | 2 | 477 | - | - | - | - | - | - | 3 | 547 |
| 鹿児島県 | - | - | - | - | - | - | 1 | 602 | - | - | 1 | 602 |
| 沖縄県 | - | - | - | - | - | - | - | - | - | - | - | - |
| 合計 | 62 | 8,377 | 144 | 47,346 | 5 | 996 | 164 | 47,081 | 30 | 7,543 | 405 | 111,343 |



4. 届出駐車場

(1) 届出駐車場構造別整備状況

| 都道府県 | 平面式 | | 立体式 | | | |
|------|-------|---------|-------|---------|-------|---------|
| | | | 自走式 | | 機械式 | |
| | 箇所数 | 台数 | 箇所数 | 台数 | 箇所数 | 台数 |
| 北海道 | 232 | 62,451 | 88 | 26,725 | 64 | 5,453 |
| 青森県 | 44 | 5,391 | 33 | 10,651 | 2 | 147 |
| 岩手県 | 63 | 6,936 | 13 | 2,787 | 5 | 418 |
| 宮城県 | 93 | 14,365 | 60 | 15,023 | 40 | 3,677 |
| 秋田県 | 56 | 5,504 | 11 | 2,912 | 1 | 135 |
| 山形県 | 33 | 3,787 | 13 | 4,840 | - | - |
| 福島県 | 93 | 10,193 | 22 | 5,260 | 5 | 515 |
| 茨城県 | 111 | 30,221 | 20 | 6,341 | 8 | 835 |
| 栃木県 | 62 | 7,766 | 21 | 5,660 | 17 | 2,043 |
| 群馬県 | 43 | 4,513 | 27 | 8,369 | 3 | 250 |
| 埼玉県 | 217 | 30,393 | 121 | 48,001 | 12 | 1,374 |
| 千葉県 | 386 | 81,977 | 118 | 58,704 | 38 | 3,482 |
| 東京都 | 256 | 25,401 | 104 | 28,872 | 493 | 88,997 |
| 神奈川県 | 388 | 51,799 | 189 | 63,589 | 40 | 3,862 |
| 山梨県 | 17 | 3,088 | 10 | 2,019 | 4 | 512 |
| 長野県 | 104 | 12,276 | 37 | 8,276 | 2 | 149 |
| 新潟県 | 72 | 10,341 | 24 | 6,539 | 8 | 798 |
| 富山県 | 44 | 3,700 | 24 | 6,474 | 4 | 226 |
| 石川県 | 33 | 5,439 | 22 | 7,004 | 7 | 390 |
| 岐阜県 | 54 | 5,487 | 23 | 5,819 | 30 | 1,644 |
| 静岡県 | 180 | 24,778 | 89 | 22,339 | 35 | 2,906 |
| 愛知県 | 261 | 54,145 | 204 | 98,490 | 92 | 7,649 |
| 三重県 | 49 | 8,795 | 24 | 4,777 | 3 | 239 |
| 福井県 | 30 | 6,518 | 7 | 2,453 | 5 | 391 |
| 滋賀県 | 63 | 7,672 | 33 | 9,167 | 1 | 152 |
| 京都府 | 129 | 23,125 | 36 | 21,740 | 13 | 1,407 |
| 大阪府 | 1,083 | 102,925 | 134 | 63,046 | 7 | 616 |
| 兵庫県 | 346 | 55,363 | 167 | 49,511 | 64 | 4,860 |
| 奈良県 | 91 | 12,949 | 35 | 13,808 | - | - |
| 和歌山県 | 40 | 10,521 | 5 | 1,971 | 6 | 546 |
| 鳥取県 | 16 | 2,284 | 16 | 6,188 | - | - |
| 島根県 | 18 | 2,421 | 9 | 1,905 | - | - |
| 岡山県 | 36 | 3,868 | 24 | 5,611 | 11 | 953 |
| 広島県 | 84 | 14,371 | 75 | 19,414 | 94 | 6,777 |
| 山口県 | 66 | 7,652 | 17 | 5,287 | - | - |
| 徳島県 | 29 | 4,472 | 5 | 462 | 8 | 643 |
| 香川県 | 36 | 5,753 | 11 | 3,712 | 20 | 1,440 |
| 愛媛県 | 44 | 5,982 | 18 | 4,811 | 29 | 2,625 |
| 高知県 | 2 | 890 | 5 | 1,023 | 8 | 825 |
| 福岡県 | 276 | 40,366 | 192 | 57,751 | 56 | 3,741 |
| 佐賀県 | 41 | 5,509 | 10 | 2,496 | - | - |
| 長崎県 | 51 | 14,023 | 57 | 11,618 | 27 | 1,698 |
| 熊本県 | 41 | 6,437 | 32 | 10,559 | 9 | 1,342 |
| 大分県 | 64 | 7,882 | 40 | 7,616 | 3 | 254 |
| 宮崎県 | 24 | 6,194 | 11 | 3,912 | - | - |
| 鹿児島県 | 52 | 6,972 | 28 | 10,248 | 13 | 1,594 |
| 沖縄県 | 64 | 7,061 | 17 | 5,063 | 23 | 1,973 |
| 合計 | 5,617 | 829,956 | 2,281 | 768,843 | 1,310 | 157,538 |

(平成29年3月末現在)

| 地 下 式 | | | | 合 計 | |
|-------|--------|-------|-------|-------|-----------|
| 自 走 式 | | 機 械 式 | | | |
| 箇 所 | 数 台 | 箇 所 | 数 台 | 箇 所 | 数 台 |
| 7 | 984 | - | - | 391 | 95,613 |
| 2 | 204 | - | - | 81 | 16,393 |
| - | - | - | - | 81 | 10,141 |
| 2 | 179 | 1 | 50 | 196 | 33,294 |
| - | - | - | - | 68 | 8,551 |
| - | - | - | - | 46 | 8,627 |
| 2 | 540 | 1 | 107 | 123 | 16,615 |
| 3 | 548 | 1 | 255 | 143 | 38,200 |
| - | - | - | - | 100 | 15,469 |
| 1 | 200 | - | - | 74 | 13,332 |
| 19 | 3,189 | 1 | 30 | 370 | 82,987 |
| 21 | 6,381 | 3 | 352 | 566 | 150,896 |
| 37 | 2,929 | 22 | 3,450 | 912 | 149,649 |
| 25 | 4,939 | 5 | 848 | 647 | 125,037 |
| 2 | 474 | - | - | 33 | 6,093 |
| 2 | 1,816 | - | - | 145 | 22,517 |
| 2 | 292 | 1 | 190 | 107 | 18,160 |
| 2 | 149 | - | - | 74 | 10,549 |
| 4 | 797 | - | - | 66 | 13,630 |
| - | - | - | - | 107 | 12,950 |
| 4 | 689 | - | - | 308 | 50,712 |
| 5 | 997 | 1 | 40 | 563 | 161,321 |
| - | - | - | - | 76 | 13,811 |
| 3 | 443 | 1 | 98 | 46 | 9,903 |
| 1 | 151 | 1 | 117 | 99 | 17,259 |
| 5 | 1,549 | - | 26 | 183 | 47,847 |
| 17 | 3,442 | 3 | 958 | 1,244 | 170,987 |
| 25 | 5,436 | 2 | 630 | 604 | 115,800 |
| 2 | 354 | 1 | 77 | 129 | 27,188 |
| 2 | 206 | - | - | 53 | 13,244 |
| - | - | - | - | 32 | 8,472 |
| 1 | 28 | - | - | 28 | 4,354 |
| 1 | 177 | - | - | 72 | 10,609 |
| 2 | 515 | - | - | 255 | 41,077 |
| 1 | 36 | - | - | 84 | 12,975 |
| - | - | - | - | 42 | 5,577 |
| 4 | 862 | - | - | 71 | 11,767 |
| 3 | 662 | - | - | 94 | 14,080 |
| - | - | - | - | 15 | 2,738 |
| 8 | 1,316 | 2 | 141 | 534 | 103,315 |
| - | - | - | - | 51 | 8,005 |
| - | - | - | - | 135 | 27,339 |
| 1 | 75 | - | - | 83 | 18,413 |
| 2 | 124 | - | - | 109 | 15,876 |
| 1 | 99 | - | - | 36 | 10,205 |
| 1 | 442 | - | - | 94 | 19,256 |
| 5 | 502 | - | - | 111 | 16,429 |
| 225 | 41,726 | 46 | 7,369 | 9,479 | 1,805,432 |

(2) 路外駐車場におけるバリアフリー対応状況

(平成29年3月末現在)


(令和4年3月修正)

| 都道府県 | 合 | | | | 計 | | | |
|------|--------|-----------|----------|--------|----------------|---------|---------------|-------|
| | 箇所 | 台数 | バリアフリー対応 | | 箇所 α | 台数 | バリアフリー対応 | |
| | | | 箇所 | 台数 | | | 箇所 β | 台数 |
| | | | | | | | | |
| 北海道 | 566 | 133,615 | 223 | 2,481 | 132 | 24,407 | 83 | 1,942 |
| 青森県 | 106 | 21,803 | 59 | 240 | 34 | 3,957 | 21 | 44 |
| 岩手県 | 103 | 15,393 | 53 | 152 | 52 | 6,087 | 34 | 82 |
| 宮城県 | 249 | 41,548 | 78 | 267 | 84 | 12,616 | 37 | 113 |
| 秋田県 | 72 | 9,868 | 26 | 80 | 25 | 3,064 | 12 | 34 |
| 山形県 | 67 | 14,009 | 33 | 960 | 30 | 3,576 | 16 | 28 |
| 福島県 | 124 | 17,145 | 35 | 90 | 15 | 2,186 | 5 | 13 |
| 茨城県 | 185 | 51,263 | 64 | 315 | 66 | 9,799 | 21 | 62 |
| 栃木県 | 106 | 16,112 | 45 | 483 | 48 | 6,289 | 31 | 61 |
| 群馬県 | 90 | 18,801 | 46 | 150 | 32 | 3,666 | 23 | 38 |
| 埼玉県 | 403 | 91,256 | 286 | 1,039 | 155 | 20,993 | 125 | 259 |
| 千葉県 | 864 | 183,388 | 314 | 1,111 | 231 | 32,044 | 152 | 293 |
| 東京都 | 1,585 | 275,063 | 385 | 2,144 | 42 | 8,764 | 40 | 60 |
| 神奈川県 | 952 | 213,787 | 739 | 3,160 | 309 | 40,995 | 211 | 585 |
| 山梨県 | 33 | 6,093 | 16 | 51 | 4 | 1,606 | 4 | 10 |
| 長野県 | 179 | 30,061 | 81 | 288 | 85 | 9,933 | 37 | 76 |
| 新潟県 | 128 | 24,018 | 68 | 251 | 48 | 7,389 | 35 | 133 |
| 富山県 | 88 | 14,548 | 26 | 82 | 21 | 1,391 | 13 | 35 |
| 石川県 | 80 | 16,978 | 48 | 184 | 29 | 5,667 | 14 | 53 |
| 岐阜県 | 140 | 17,118 | 49 | 123 | 39 | 4,414 | 28 | 69 |
| 静岡県 | 387 | 68,223 | 160 | 3,370 | 93 | 9,598 | 48 | 92 |
| 愛知県 | 766 | 209,890 | 407 | 1,903 | 184 | 32,713 | 134 | 321 |
| 三重県 | 93 | 18,813 | 49 | 193 | 49 | 7,816 | 30 | 82 |
| 福井県 | 63 | 12,011 | 31 | 131 | 16 | 2,136 | 11 | 28 |
| 滋賀県 | 100 | 17,487 | 56 | 182 | 28 | 3,353 | 26 | 55 |
| 京都府 | 226 | 52,318 | 114 | 468 | 54 | 6,010 | 48 | 109 |
| 大阪府 | 1,499 | 224,449 | 707 | 2,278 | 499 | 54,700 | 306 | 573 |
| 兵庫県 | 765 | 160,795 | 300 | 1,043 | 249 | 39,387 | 163 | 485 |
| 奈良県 | 142 | 29,673 | 75 | 295 | 32 | 4,024 | 20 | 33 |
| 和歌山県 | 75 | 15,685 | 15 | 92 | 32 | 2,527 | 8 | 36 |
| 鳥取県 | 37 | 9,163 | 15 | 45 | 14 | 1,770 | 8 | 17 |
| 島根県 | 35 | 7,347 | 17 | 51 | 10 | 1,228 | 5 | 15 |
| 岡山県 | 113 | 16,749 | 57 | 134 | 29 | 2,435 | 16 | 34 |
| 広島県 | 317 | 57,471 | 138 | 487 | 38 | 4,918 | 27 | 47 |
| 山口県 | 112 | 20,766 | 56 | 180 | 44 | 4,757 | 17 | 24 |
| 徳島県 | 53 | 8,234 | 17 | 42 | 33 | 5,573 | 13 | 33 |
| 香川県 | 94 | 16,568 | 40 | 146 | 25 | 2,875 | 7 | 22 |
| 愛媛県 | 114 | 16,983 | 27 | 99 | 41 | 5,788 | 15 | 39 |
| 高知県 | 26 | 4,221 | 6 | 26 | 0 | 0 | 0 | 0 |
| 福岡県 | 695 | 137,687 | 282 | 879 | 142 | 18,160 | 124 | 327 |
| 佐賀県 | 51 | 8,005 | 23 | 82 | 47 | 7,202 | 22 | 80 |
| 長崎県 | 190 | 37,092 | 86 | 241 | 28 | 2,717 | 24 | 37 |
| 熊本県 | 93 | 22,067 | 37 | 129 | 27 | 2,442 | 15 | 29 |
| 大分県 | 124 | 20,869 | 59 | 203 | 42 | 4,628 | 28 | 55 |
| 宮崎県 | 98 | 17,518 | 28 | 87 | 17 | 1,761 | 6 | 8 |
| 鹿児島県 | 120 | 28,670 | 37 | 158 | 30 | 3,223 | 14 | 35 |
| 沖縄県 | 116 | 16,314 | 12 | 51 | 12 | 2,283 | 10 | 46 |
| 合計 | 12,624 | 2,466,935 | 5,525 | 26,646 | 3,296 | 442,867 | 2,087 | 6,652 |

バリアフリー化された特定路外駐車場の割合(%)： $\beta/\alpha = 63.3\%$

注1：特定路外駐車場：駐車場法第2条第2号に規定する路外駐車場（道路法第2条第2項第6号に規定する自動車駐車場、都市公園法第2条第2項に規定する公園施設、建築物又は建築物特定施設であるものを除く。）であって、自動車の駐車のために供する部分の面積が500平方メートル以上であるものであり、かつ、その利用について駐車料金を徴収するもの。

注2：バリアフリー対応：「高齢者、障害者等の移動等の円滑化の促進に関する法律」に基づいて、車いすを使用している者が円滑に利用することができる駐車施設



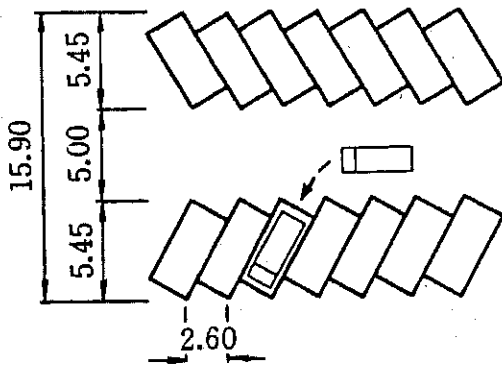
5. 路上駐車場

(1) 路上駐車場設置状況

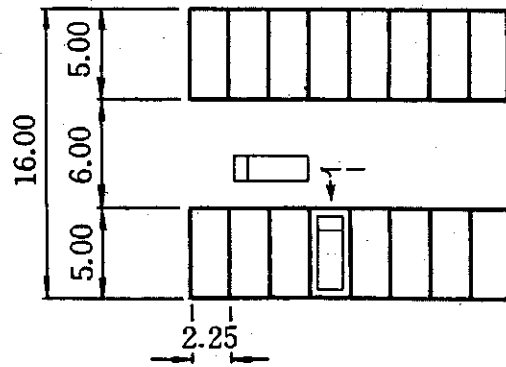
(平成29年3月末現在)

| 都道府県 | 都市名 | 駐車場整備地区 | 設置主体 | 設置台数 | 駐車可能時間 | 料金 | 駐車方式 | 管理主体 |
|------|-----|---------|------|------|--------------|-----------------------------|-----------|---------------|
| 青森県 | 青森市 | 青森都市計画 | 青森市 | 68 | 9:00 ~ 19:00 | ¥210/1hr→ 100/30min | 60° | 青森アドセック株式会社 |
| 広島県 | 広島市 | 広島圏都市計画 | 広島市 | 533 | 24hr | ¥150, 100/30min ¥100/1hr | 60° 直角 | アマノマネジメント株式会社 |
| 計 | 2都市 | - | - | 601 | - | - | - | - |

(参考) 駐車方式(駐車区画の配置)のイメージ



① 60° 駐車 (前進)



② 直角駐車 (後退)