

I. 総括

1. 年度別駐車場整備状況

年 度	都市計画駐車場			届出駐車場			附置義務駐車施設		
	台数	構成比(%)	前年度比(%)	台数	構成比(%)	前年度比(%)	台数	構成比(%)	前年度比(%)
昭33	18	0.3	-	3,031	50.1	-	-	-	-
34	283	3.3	1572.2	3,600	42.5	118.8	969	11.4	-
35	1,313	6.4	464.0	9,908	48.0	275.2	2,830	13.7	292.1
36	1,777	6.1	135.3	15,058	51.9	152.0	5,341	18.4	188.7
37	1,777	4.4	100.0	24,376	60.5	161.9	8,082	20.1	151.3
38	4,543	7.6	255.7	32,810	54.8	134.6	17,224	28.8	213.1
39	6,881	7.9	151.5	44,318	50.7	135.1	32,448	37.1	188.4
40	8,948	8.6	130.0	53,597	51.4	120.9	39,448	37.9	121.6
41	12,077	9.9	135.0	60,435	49.3	112.8	47,916	39.1	121.5
42	13,339	9.3	110.4	65,660	45.8	108.6	62,639	43.7	130.7
43	14,051	8.0	105.3	81,816	46.5	124.6	78,562	44.6	125.4
44	16,239	7.3	115.6	103,666	46.8	126.7	99,984	45.2	127.3
45	18,120	6.8	111.6	124,429	46.6	120.0	123,997	46.4	124.0
46	22,557	6.6	124.5	159,567	46.8	128.2	157,372	46.2	126.9
47	25,238	6.1	111.9	184,869	45.0	115.9	199,223	48.5	126.6
48	29,049	6.2	115.1	204,054	43.2	110.4	236,723	50.2	118.8
49	31,748	5.8	109.3	254,040	46.6	124.5	257,449	47.2	108.8
50	33,781	5.6	106.4	287,457	47.9	113.2	276,285	46.1	107.3
51	33,114	4.8	98.0	342,221	49.7	119.1	310,263	45.1	112.3
52	39,395	5.4	119.0	357,306	48.9	104.4	330,680	45.3	106.6
53	44,208	5.6	112.2	386,983	49.2	108.3	353,611	44.9	106.9
54	45,335	5.3	102.5	416,123	49.1	107.5	383,584	45.3	108.5
55	48,627	5.3	107.3	458,053	50.2	110.1	403,355	44.2	105.2
56	49,524	5.1	101.8	491,736	50.7	107.4	426,947	44.0	105.8
57	50,834	4.9	102.6	520,863	50.7	105.9	454,177	44.2	106.4
58	52,586	4.8	103.4	549,765	50.4	105.5	487,170	44.6	107.3
59	54,698	4.7	104.0	596,047	50.8	108.4	519,397	44.3	106.6
60	56,535	4.6	103.4	598,808	49.2	100.5	559,709	46.0	107.8
61	59,698	4.6	105.6	625,322	48.4	104.4	603,838	46.8	107.9
62	60,858	4.5	101.9	636,309	47.4	101.8	643,422	47.9	106.6
63	64,792	4.5	106.5	674,916	47.0	106.1	694,469	48.4	107.9
平1	68,575	4.3	105.8	746,265	47.0	110.6	772,371	48.6	111.2
2	73,492	4.3	107.2	774,504	45.2	103.8	863,955	50.4	111.9
3	75,168	4.1	102.3	812,509	44.2	104.9	949,909	51.7	109.9
4	79,576	4.0	105.9	861,694	43.4	106.1	1,041,567	52.5	109.6
5	85,412	4.0	107.3	924,983	43.2	107.3	1,129,575	52.8	108.4
6	89,116	4.0	104.3	965,275	42.8	104.4	1,198,266	53.2	106.1
7	93,831	3.9	105.3	995,735	41.7	103.2	1,297,958	54.3	108.3
8	97,055	3.9	103.4	1,021,554	40.8	102.6	1,386,157	55.3	106.8
9	104,051	3.9	107.2	1,078,381	40.2	105.6	1,500,673	55.9	108.3
10	110,398	3.9	106.1	1,121,228	39.6	104.0	1,599,165	56.5	106.6
11	114,081	3.9	103.3	1,161,653	39.3	103.6	1,681,266	56.8	105.1
12	116,096	3.7	101.8	1,225,194	39.3	105.5	1,771,028	56.9	105.3
13	118,620	3.6	102.2	1,272,190	39.1	103.8	1,858,895	57.2	105.0
14	119,753	3.6	101.0	1,302,474	38.7	102.4	1,942,707	57.7	104.5
15	119,935	3.5	100.2	1,333,159	38.4	102.4	2,015,404	58.1	103.7
16	119,872	3.3	99.9	1,372,876	38.3	103.0	2,086,684	58.3	103.5
17	120,491	3.2	100.5	1,415,252	37.9	103.1	2,195,869	58.8	105.2
18	120,975	3.1	100.4	1,450,858	37.3	102.5	2,312,319	59.5	105.3
19	121,736	3.0	100.6	1,482,645	36.8	102.2	2,419,678	60.1	104.6
20	121,175	2.9	99.5	1,549,878	37.1	104.5	2,507,388	60.0	103.6
21	122,974	2.9	101.5	1,570,310	36.8	101.3	2,567,365	60.2	102.4
22	122,051	2.8	99.2	1,604,463	36.8	102.2	2,633,354	60.4	102.6
23	119,717	2.7	98.1	1,623,951	36.6	101.2	2,691,206	60.7	102.2
24	119,614	2.5	99.9	1,664,443	35.1	102.5	2,953,217	62.3	109.7
25	118,877	2.5	99.4	1,661,432	34.7	99.8	3,004,444	62.8	101.7
26	119,943	2.5	100.9	1,699,455	34.8	102.3	3,068,737	62.8	102.1
27	119,872	2.4	99.9	1,762,050	35.3	103.7	3,106,853	62.3	101.2
28	118,009	2.3	98.4	1,805,432	35.4	102.5	3,170,324	62.2	102.0
29	116,332	2.2	98.6	1,823,115	35.0	101.0	3,271,052	62.8	103.2

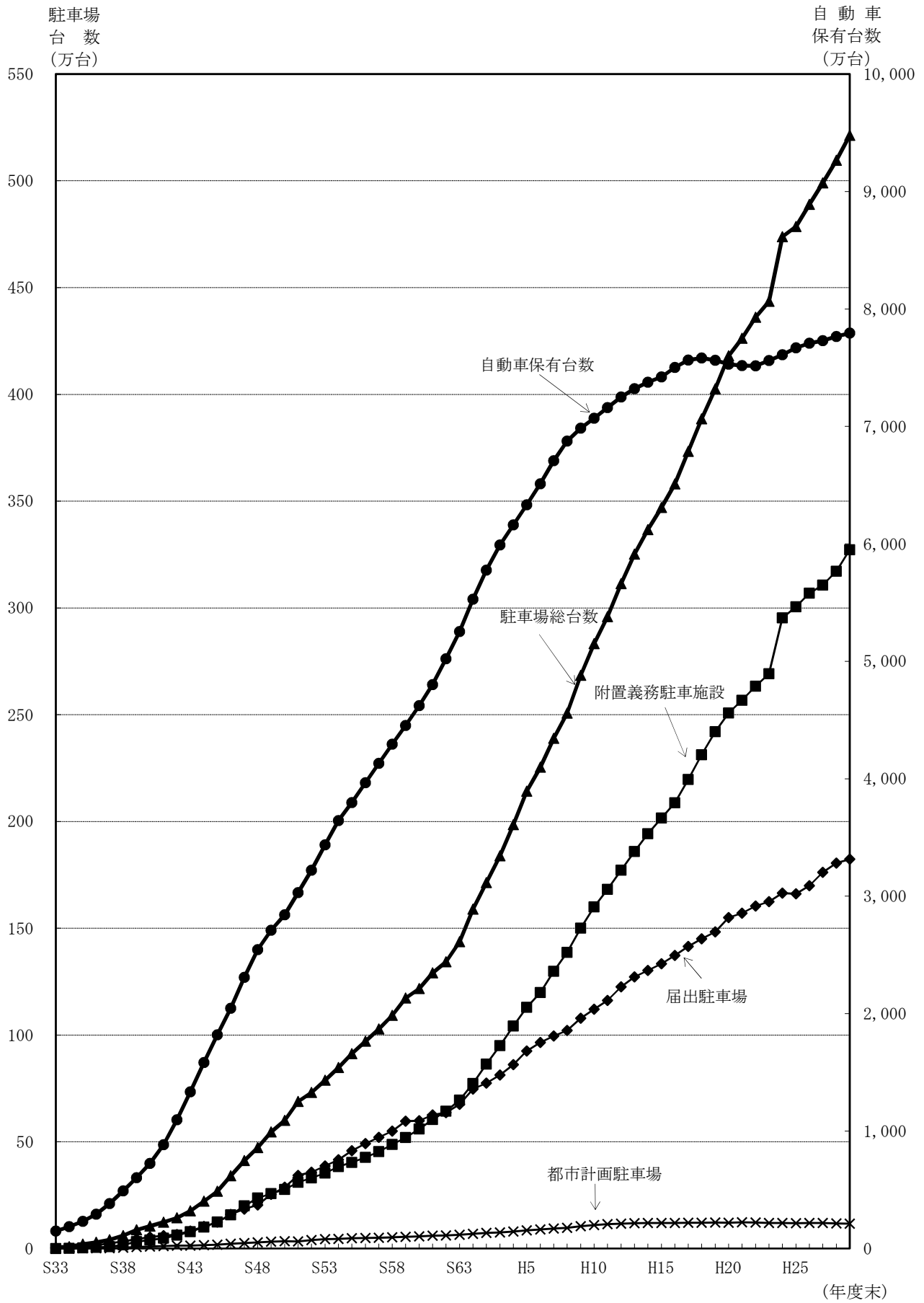
注1:都市計画駐車場又は附置義務駐車施設と届出駐車場の両方に該当する駐車場は、それぞれ都市計画駐車場又は附置義務駐車
注2:自動車保有台数は、登録自動車(道路運送車両法第4条)に軽自動車(同法第60条第1項、ただし二輪車を除く)を加えた
情報協会))

(各年度末)

路上駐車場			合計(駐車場総供用台数)		自動車保有台数(二輪車を除く)		自動車1万台当り駐車場台数	
台数	構成比(%)	前年度比(%)	台数	前年度比(%)	台数	前年度比(%)	台数	前年度比(%)
3,000	49.6	-	6,049	-	1,485,110	-	40.7	-
3,628	42.8	120.9	8,480	140.2	1,859,168	125.2	45.6	112.0
6,576	31.9	181.3	20,627	243.2	2,304,501	124.0	89.5	196.2
6,815	23.5	103.6	28,991	140.5	2,929,172	127.1	99.0	110.6
6,033	15.0	88.5	40,268	138.9	3,836,865	131.0	105.0	106.0
5,264	8.8	87.3	59,841	148.6	4,901,146	127.7	122.1	116.3
3,776	4.3	71.7	87,423	146.1	6,034,582	123.1	144.9	118.7
2,189	2.1	58.0	104,182	119.2	7,248,027	120.1	143.7	99.2
2,037	1.7	93.1	122,465	117.5	8,839,536	122.0	138.5	96.4
1,789	1.2	87.8	143,427	117.1	10,953,120	123.9	130.9	94.5
1,605	0.9	89.7	176,034	122.7	13,336,387	121.8	132.0	100.8
1,482	0.7	92.3	221,371	125.8	15,835,434	118.7	139.8	105.9
750	0.3	50.6	267,296	120.7	18,188,680	114.9	147.0	105.1
1,218	0.4	162.4	340,714	127.5	20,459,320	112.5	166.5	113.3
1,709	0.4	140.3	411,039	120.6	23,087,487	112.8	178.0	106.9
2,170	0.5	127.0	471,996	114.8	25,440,524	110.2	185.5	104.2
2,388	0.4	110.0	545,625	115.6	27,101,453	106.5	201.3	108.5
2,400	0.4	100.5	599,923	110.0	28,405,998	104.8	211.2	104.9
2,557	0.4	106.5	688,155	114.7	30,300,777	106.7	227.1	107.5
2,570	0.4	100.5	729,951	106.1	32,207,027	106.3	226.6	99.8
2,533	0.3	98.6	787,335	107.9	34,376,050	106.7	229.0	101.1
2,467	0.3	97.4	847,509	107.6	36,443,044	106.0	232.6	101.5
2,339	0.3	94.8	912,374	107.7	37,972,777	104.2	240.3	103.3
2,354	0.2	100.6	970,561	106.4	39,656,678	104.4	244.7	101.9
2,273	0.2	96.6	1,028,147	105.9	41,301,081	104.1	248.9	101.7
2,235	0.2	98.3	1,091,756	106.2	42,950,478	104.0	254.2	102.1
2,034	0.2	91.0	1,172,176	107.4	44,539,821	103.7	263.2	103.5
2,033	0.2	100.0	1,217,085	103.8	46,216,473	103.8	263.3	100.1
1,912	0.1	94.0	1,290,770	106.1	48,010,414	103.9	268.9	102.1
1,904	0.1	99.6	1,342,493	104.0	50,218,288	104.6	267.3	99.4
1,792	0.1	94.1	1,435,969	107.0	52,537,643	104.6	273.3	102.2
1,519	0.1	84.8	1,588,730	110.6	55,278,576	105.2	287.3	105.1
1,417	0.1	93.3	1,713,368	107.8	57,757,448	104.5	296.6	103.2
1,353	0.1	95.5	1,838,939	107.3	59,896,567	103.7	307.0	103.5
1,577	0.1	116.6	1,984,414	107.9	61,613,498	102.9	322.0	104.9
1,363	0.1	86.4	2,141,333	107.9	63,327,803	102.8	338.1	105.0
1,377	0.1	101.0	2,254,034	105.3	65,103,021	102.8	346.2	102.4
1,381	0.1	100.3	2,388,905	106.0	67,070,896	103.0	356.1	102.9
1,333	0.1	96.5	2,506,099	104.9	68,743,615	102.5	364.5	102.4
1,280	0.0	96.0	2,684,385	107.1	69,847,636	101.6	384.3	105.4
1,279	0.0	99.9	2,832,070	105.5	70,691,757	101.2	400.6	104.2
1,279	0.0	100.0	2,958,279	104.5	71,589,691	101.3	413.2	103.1
1,275	0.0	99.7	3,113,593	105.3	72,503,959	101.3	429.4	103.9
1,275	0.0	100.0	3,250,980	104.4	73,202,064	101.0	444.1	103.4
1,222	0.0	95.8	3,366,156	103.5	73,767,773	100.8	456.3	102.7
1,217	0.0	99.6	3,469,715	103.1	74,209,320	100.6	467.5	102.5
1,172	0.0	96.3	3,580,604	103.2	75,024,049	101.1	479.6	102.6
1,386	0.0	118.3	3,732,998	104.3	75,655,509	100.8	495.5	103.3
1,216	0.0	87.7	3,885,368	104.1	75,832,690	100.2	510.5	103.0
1,100	0.0	90.5	4,025,159	103.6	75,625,209	99.7	530.6	103.9
1,357	0.0	123.4	4,179,798	103.8	75,298,927	99.6	553.7	104.3
1,064	0.0	78.4	4,261,713	102.0	75,176,380	99.8	565.8	102.2
1,032	0.0	97.0	4,360,900	102.3	75,149,969	100.0	579.4	102.4
785	0.0	76.1	4,435,659	101.7	75,609,883	100.6	586.0	101.1
775	0.0	98.7	4,738,049	106.8	76,089,675	100.6	622.3	106.2
775	0.0	100.0	4,785,528	101.0	76,696,825	100.8	623.8	100.2
606	0.0	78.2	4,888,741	102.2	77,080,842	100.5	631.9	101.3
601	0.0	99.2	4,989,376	102.1	77,301,798	100.3	645.4	101.8
601	0.0	100.0	5,094,366	102.1	77,657,517	100.5	656.0	101.6
601	0.0	100.0	5,211,100	102.3	77,938,515	100.4	668.6	101.9

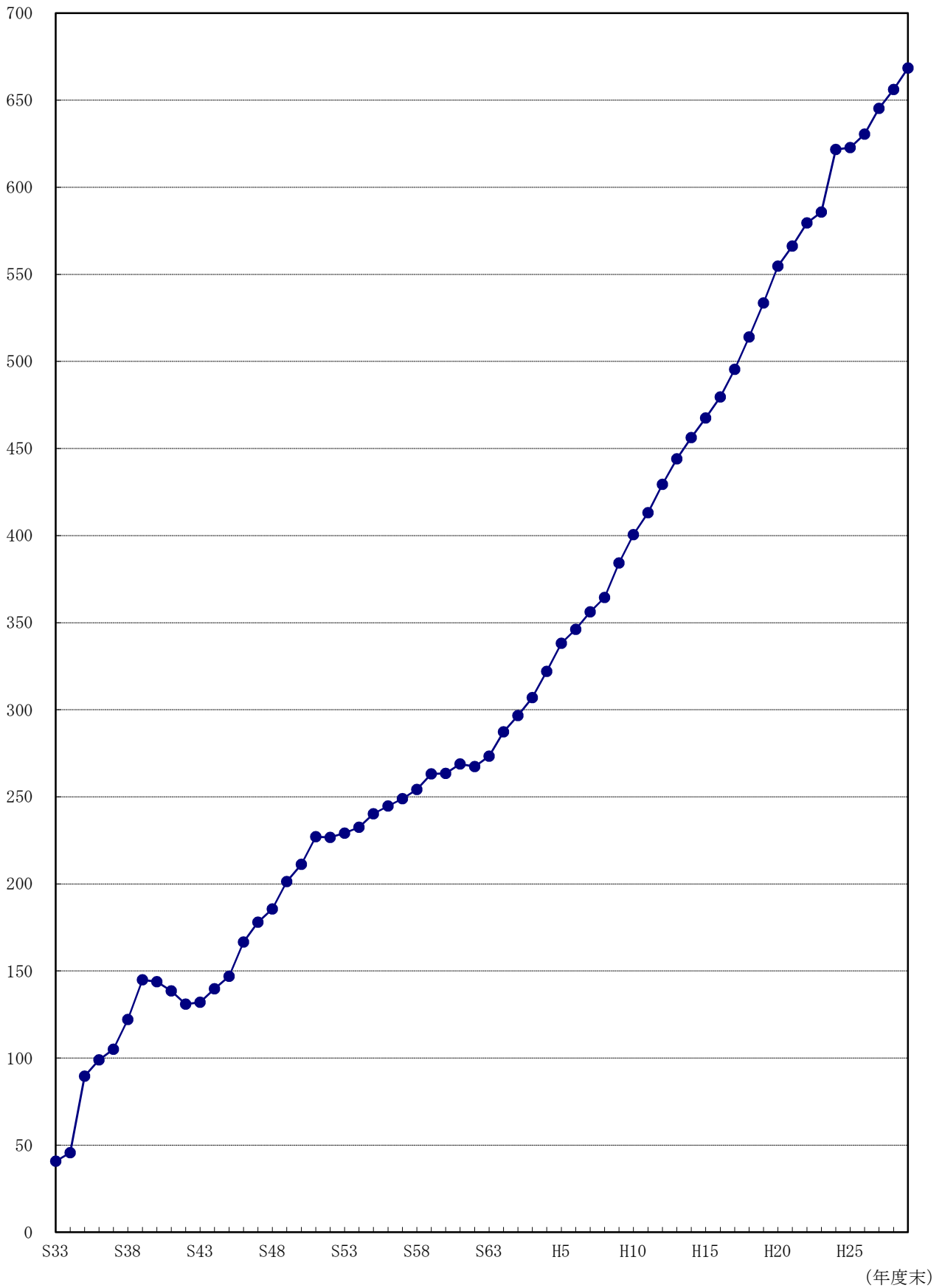
： 施設として区分している。
： 数値で参考値として掲載している。(出典：わが国の自動車保有動向(平成30年3月末)(一般財団法人 自動車検査登録

2. 自動車保有台数と駐車場台数の推移



3. 駐車場整備水準の推移

自動車保有台数1万台
当たりの駐車場台数(台)



4. 年度別駐車場整備状況の推移

年 度	都市計画駐車場		届出駐車場		附置義務駐車施設		路上駐車場		合 計	自動車 保有台数
	台 数	構成比(%)	台 数	構成比(%)	台 数	構成比(%)	台 数	構成比(%)		
昭33	18	0.3	3,031	50.1	-	-	3,000	49.6	6,049	1,485,110
34	265	10.9	569	23.4	969	39.9	628	25.8	2,431	374,058
35	1,030	8.5	6,308	51.9	1,861	15.3	2,948	24.3	12,147	445,333
36	464	5.5	5,150	61.6	2,511	30.0	239	2.9	8,364	624,671
37	-	-	9,318	82.6	2,741	24.3	-782	-6.9	11,277	907,693
38	2,766	14.1	8,434	43.1	9,142	46.7	-769	-3.9	19,573	1,064,281
39	2,338	8.5	11,508	41.7	15,224	55.2	-1,488	-5.4	27,582	1,133,436
40	2,067	12.3	9,279	55.4	7,000	41.8	-1,587	-9.5	16,759	1,213,445
41	3,129	17.1	6,838	37.4	8,468	46.3	-152	-0.8	18,283	1,591,509
42	1,262	6.0	5,225	24.9	14,723	70.2	-248	-1.2	20,962	2,113,584
43	712	2.2	16,156	49.5	15,923	48.8	-184	-0.6	32,607	2,383,267
44	2,188	4.8	21,850	48.2	21,422	47.3	-123	-0.3	45,337	2,499,047
45	1,881	4.1	20,763	45.2	24,013	52.3	-732	-1.6	45,925	2,353,246
46	4,437	6.0	35,138	47.9	33,375	45.5	468	0.6	73,418	2,270,640
47	2,681	3.8	25,302	36.0	41,851	59.5	491	0.7	70,325	2,628,167
48	3,811	6.3	19,185	31.5	37,500	61.5	461	0.8	60,957	2,353,037
49	2,699	3.7	49,986	67.9	20,726	28.1	218	0.3	73,629	1,660,929
50	2,033	3.7	33,417	61.5	18,836	34.7	12	0.0	54,298	1,304,545
51	-667	-0.8	54,764	62.1	33,978	38.5	157	0.2	88,232	1,894,779
52	6,281	15.0	15,085	36.1	20,417	48.8	13	0.0	41,796	1,906,250
53	4,813	8.4	29,677	51.7	22,931	40.0	-37	-0.1	57,384	2,169,023
54	1,127	1.9	29,140	48.4	29,973	49.8	-66	-0.1	60,174	2,066,994
55	3,292	5.1	41,930	64.6	19,771	30.5	-128	-0.2	64,865	1,529,733
56	897	1.5	33,683	57.9	23,592	40.5	15	0.0	58,187	1,683,901
57	1,310	2.3	29,127	50.6	27,230	47.3	-81	-0.1	57,586	1,644,403
58	1,752	2.8	28,902	45.4	32,993	51.9	-38	-0.1	63,609	1,649,397
59	2,112	2.6	46,282	57.6	32,227	40.1	-201	-0.2	80,420	1,589,343
60	1,837	4.1	2,761	6.1	40,312	89.8	-1	-0.0	44,909	1,676,652
61	3,163	4.3	26,514	36.0	44,129	59.9	-121	-0.2	73,685	1,793,941
62	1,160	2.2	10,987	21.2	39,584	76.5	-8	-0.0	51,723	2,207,874
63	3,934	4.2	38,607	41.3	51,047	54.6	-112	-0.1	93,476	2,319,355
平1	3,783	2.2	71,349	46.8	77,902	51.1	-273	-0.2	152,761	2,740,933
2	4,917	3.9	28,239	22.7	91,584	73.5	-102	-0.1	124,638	2,478,872
3	1,676	1.3	38,005	30.3	85,954	68.5	-64	-0.1	125,571	2,139,119
4	4,408	3.0	49,185	33.8	91,658	63.0	224	0.2	145,475	1,716,931
5	5,836	3.7	63,289	40.3	88,008	56.1	-214	-0.1	156,919	1,714,305
6	3,704	3.3	40,292	35.8	68,691	60.9	14	0.0	112,701	1,775,218
7	4,715	3.5	30,460	22.6	99,692	73.9	4	0.0	134,871	1,951,363
8	3,224	2.8	25,819	22.0	88,199	75.3	-48	-0.0	117,194	1,689,231
9	6,996	3.9	56,827	31.9	114,516	64.2	-53	-0.0	178,286	1,104,021
10	6,347	4.3	42,847	29.0	98,492	66.7	-1	-0.0	147,686	844,121
11	3,683	2.9	40,425	32.0	82,101	65.1	-	-	126,208	897,934
12	2,015	1.3	63,541	40.9	89,762	57.8	-4	-0.0	155,314	914,268
13	2,524	1.8	46,996	34.2	87,867	64.0	-	-	137,387	698,105
14	1,133	1.0	30,356	26.3	84,047	72.8	-53	-0.0	115,483	565,709
15	182	0.2	30,613	29.6	72,462	70.2	-5	-0.0	103,252	441,547
16	-63	-0.0	39,717	31.3	87,480	68.8	-45	-0.0	127,089	814,729
17	619	0.4	42,376	28.5	105,375	70.9	214	0.1	148,584	631,460
18	484	0.3	35,606	23.9	112,850	75.9	-170	-0.1	148,770	177,181
19	761	0.6	31,787	23.3	103,759	76.2	-116	-0.1	136,191	-207,481
20	-561	-0.4	67,233	44.5	84,110	55.7	257	0.2	151,039	-326,282
21	1,799	2.3	20,432	26.1	56,377	72.0	-293	-0.4	78,315	-122,547
22	-923	-1.0	34,153	35.7	62,389	65.3	-32	-0.0	95,587	-26,411
23	-2,334	-3.3	19,488	27.4	54,252	76.2	-247	-0.3	71,159	459,914
24	-103	-0.0	40,492	13.6	258,411	86.5	-10	-0.0	298,790	479,792
25	-737	-1.7	-3,011	-6.9	47,627	108.5	-	-	43,879	607,150
26	1,066	1.1	38,023	37.5	62,493	61.6	-169	-0.2	101,413	384,017
27	-71	-0.1	62,595	52.7	56,326	47.4	-5	-0.0	118,845	220,956
28	-1,863	-1.8	43,382	41.3	63,471	60.5	-	-	104,990	355,719
29	-1,677	-1.4	17,683	15.1	100,728	86.3	-	-	116,734	280,998
合計	116,332	2.2	1,823,115	35.0	3,271,052	62.8	601	0.0	5,211,100	77,938,515

注:昭和33年度については、それまでの累計値である。

5. 都道府県別駐車場整備状況

都道府県	都市計画駐車場		届出駐車場		附置義務駐車施設	
	箇所数	台数	箇所数	台数	箇所数	台数
北海道	15 (10)	2,468 (1,944)	395	96,862	4,075 (164)	227,356 (36,610)
青森県	7 (7)	1,914 (1,914)	84	16,788	357 (19)	22,293 (3,498)
岩手県	7 (7)	1,321 (1,321)	80	10,217	341 (16)	25,669 (4,401)
宮城県	4 (4)	1,130 (1,130)	130	22,757	1,051 (96)	86,441 (13,689)
秋田県	1 (1)	61 (61)	68	8,551	128 (4)	13,777 (1,532)
山形県	11 (11)	3,528 (3,528)	47	8,771	117 (10)	7,568 (1,789)
福島県	1 (1)	530 (530)	119	14,812	- (-)	- (-)
茨城県	13 (11)	7,291 (5,961)	150	38,956	158 (31)	17,750 (7,099)
栃木県	4 (3)	758 (358)	101	15,531	149 (3)	9,292 (285)
群馬県	8 (6)	2,293 (1,710)	76	14,191	416 (10)	35,538 (4,067)
埼玉県	9 (9)	2,003 (2,003)	390	88,860	306 (23)	27,515 (5,917)
千葉県	7 (7)	2,198 (2,198)	569	152,497	1,168 (70)	131,462 (28,100)
東京都	50 (50)	17,144 (17,144)	926	148,495	24,489 (636)	772,220 (111,936)
神奈川県	23 (23)	8,106 (8,106)	674	128,929	8,922 (362)	431,630 (95,400)
山梨県	- (-)	- (-)	32	5,963	- (-)	- (-)
長野県	17 (13)	2,436 (2,260)	143	22,782	852 (19)	77,101 (4,516)
新潟県	4 (3)	490 (348)	117	20,268	250 (14)	14,295 (4,189)
富山県	7 (7)	2,734 (2,734)	74	10,622	135 (7)	11,725 (1,265)
石川県	3 (3)	1,374 (1,374)	65	13,519	705 (13)	36,224 (2,531)
岐阜県	10 (10)	1,601 (1,601)	109	13,267	559 (22)	33,021 (2,124)
静岡県	11 (11)	2,574 (2,574)	308	50,753	652 (67)	42,157 (14,823)
愛知県	33 (33)	10,031 (10,031)	574	165,623	3,484 (168)	194,153 (38,128)
三重県	11 (9)	1,801 (1,724)	77	13,908	321 (8)	13,491 (3,246)
福井県	5 (4)	1,002 (686)	47	9,957	281 (13)	23,448 (1,422)
滋賀県	1 (1)	228 (228)	101	17,553	- (-)	- (-)
京都府	6 (5)	1,283 (1,227)	188	48,110	824 (42)	36,007 (3,876)
大阪府	17 (15)	5,768 (5,353)	1,265	177,505	7,920 (251)	300,477 (50,003)
兵庫県	19 (16)	5,197 (4,364)	627	117,800	1,773 (142)	114,489 (40,055)
奈良県	6 (6)	1,020 (1,020)	134	27,477	21 (7)	2,030 (1,465)
和歌山県	7 (7)	2,044 (2,044)	50	13,051	19 (19)	546 (546)
鳥取県	5 (5)	691 (691)	33	8,410	- (-)	- (-)
島根県	6 (5)	782 (741)	30	5,026	46 (2)	4,968 (2,252)
岡山県	20 (15)	2,872 (2,621)	76	10,873	982 (30)	25,215 (3,861)
広島県	18 (18)	5,069 (5,069)	258	43,081	2,110 (47)	93,093 (11,976)
山口県	8 (8)	1,816 (1,816)	84	12,221	803 (20)	40,486 (5,955)
徳島県	4 (4)	898 (898)	43	5,688	179 (7)	8,543 (1,759)
香川県	11 (11)	3,027 (3,027)	71	11,896	237 (13)	10,813 (1,928)
愛媛県	10 (8)	984 (725)	94	14,183	874 (13)	36,643 (2,618)
高知県	2 (2)	547 (547)	15	2,919	232 (9)	13,260 (917)
福岡県	16 (13)	4,486 (3,871)	554	98,709	4,038 (147)	188,499 (30,778)
佐賀県	- (-)	- (-)	56	8,465	- (-)	- (-)
長崎県	14 (11)	1,940 (1,627)	138	27,868	587 (45)	31,066 (8,551)
熊本県	1 (1)	625 (625)	87	19,063	168 (10)	7,909 (3,085)
大分県	3 (3)	685 (685)	111	16,252	527 (12)	28,897 (4,308)
宮崎県	4 (3)	664 (547)	36	10,205	249 (59)	19,815 (6,766)
鹿児島県	2 (1)	918 (602)	96	19,943	381 (25)	28,429 (8,812)
沖縄県	- (-)	- (-)	107	13,938	411 (6)	25,741 (1,542)
合計	441 (401)	116,332 (109,568)	9,609	1,823,115	71,297 (2,681)	3,271,052 (577,620)

注:()内は届出駐車場に該当するものの値(内数)である。

(平成30年3月末現在)

路上駐車場		合 計		自動車保有台数	自動車1万台
箇所数	台数	箇所数	台数	(二輪車除く)	当り駐車場台数
-	-	4,485 (569)	326,686 (135,416)	3,622,333	901.9
1	68	449 (110)	41,063 (22,200)	980,604	418.8
-	-	428 (103)	37,207 (15,939)	998,566	372.6
-	-	1,185 (230)	110,328 (37,576)	1,634,847	675.0
-	-	197 (73)	22,389 (10,144)	793,827	282.0
-	-	175 (68)	19,867 (14,088)	909,844	218.4
-	-	120 (120)	15,342 (15,342)	1,597,817	96.0
-	-	321 (192)	63,997 (52,016)	2,511,940	254.8
-	-	254 (107)	25,581 (16,174)	1,656,830	154.4
-	-	500 (92)	52,022 (19,968)	1,732,044	300.4
-	-	705 (422)	118,378 (96,780)	3,913,731	302.5
-	-	1,744 (646)	286,157 (182,795)	3,495,556	818.6
-	-	25,465 (1,612)	937,859 (277,575)	3,952,910	2,372.6
-	-	9,619 (1,059)	568,665 (232,435)	3,717,559	1,529.7
-	-	32 (32)	5,963 (5,963)	726,948	82.0
-	-	1,012 (175)	102,319 (29,558)	1,835,780	557.4
-	-	371 (134)	35,053 (24,805)	1,788,037	196.0
-	-	216 (88)	25,081 (14,621)	880,615	284.8
-	-	773 (81)	51,117 (17,424)	888,360	576.6
-	-	678 (141)	47,889 (16,992)	1,631,491	293.5
-	-	971 (386)	95,484 (68,150)	2,754,718	346.6
-	-	4,091 (775)	369,807 (213,782)	5,042,671	733.4
-	-	409 (94)	29,200 (18,878)	1,464,212	199.4
-	-	333 (64)	34,407 (12,065)	651,570	528.1
-	-	102 (102)	17,781 (17,781)	994,897	178.7
-	-	1,018 (235)	85,400 (53,213)	1,273,865	670.4
-	-	9,202 (1,531)	483,750 (232,861)	3,527,548	1,371.3
-	-	2,419 (785)	237,486 (162,219)	2,873,722	826.4
-	-	161 (147)	30,527 (29,962)	802,735	380.3
-	-	76 (76)	15,641 (15,641)	720,251	217.2
-	-	38 (38)	9,101 (9,101)	455,977	199.6
-	-	82 (37)	10,776 (8,019)	541,570	199.0
-	-	1,078 (121)	38,960 (17,355)	1,487,158	262.0
13	533	2,399 (323)	141,776 (60,126)	1,822,041	777.8
-	-	895 (112)	54,523 (19,992)	1,041,963	523.3
-	-	226 (54)	15,129 (8,345)	601,160	251.7
-	-	319 (95)	25,736 (16,851)	759,062	339.1
-	-	978 (115)	51,810 (17,526)	984,522	526.2
-	-	249 (26)	16,726 (4,383)	541,404	308.9
-	-	4,608 (714)	291,694 (133,358)	3,236,014	901.4
-	-	56 (56)	8,465 (8,465)	656,612	128.9
-	-	739 (194)	60,874 (38,046)	906,709	671.4
-	-	256 (98)	27,597 (22,773)	1,349,157	204.5
-	-	641 (126)	45,834 (21,245)	894,973	512.1
-	-	289 (98)	30,684 (17,518)	908,734	337.7
-	-	479 (122)	49,290 (29,357)	1,305,527	377.5
-	-	518 (113)	39,679 (15,480)	1,070,104	370.8
14	601	81,361 (12,691)	5,211,100 (2,510,303)	77,938,515	668.6

6. 都道府県別駐車場整備状況(平成29年度整備分)

都道府県	都市計画駐車場		届出駐車場		附置義務駐車施設	
	箇所数	台数	箇所数	台数	箇所数	台数
北海道	- (-)	- (-)	4	1,249	69 (-1)	4,219 (552)
青森県	- (-)	- (-)	3	395	6 (1)	264 (2)
岩手県	- (-)	60 (60)	-1	76	2 (1)	176 (410)
宮城県	- (-)	- (-)	-66	-10,537	56 (47)	7,506 (6,565)
秋田県	- (-)	- (-)	-	-	4 (1)	253 (276)
山形県	- (-)	- (-)	1	144	1 (-)	-38 (-65)
福島県	- (-)	- (-)	-4	-1,803	- (-)	- (-)
茨城県	- (-)	-3 (-3)	7	756	2 (-)	39 (-)
栃木県	- (-)	- (-)	1	62	8 (-)	241 (-)
群馬県	- (-)	- (-)	2	859	10 (-)	1,923 (308)
埼玉県	- (-)	- (-)	20	5,873	-26 (-1)	-1,219 (-349)
千葉県	- (-)	- (-)	3	1,601	17 (-5)	-8 (-704)
東京都	-1 (-1)	-342 (-342)	14	-1,154	373 (14)	13,491 (4,008)
神奈川県	- (-)	- (-)	27	3,892	195 (80)	33,652 (14,756)
山梨県	- (-)	- (-)	-1	-130	- (-)	- (-)
長野県	-1 (-1)	-633 (-633)	-2	265	24 (-)	3,189 (-)
新潟県	- (-)	- (-)	10	2,108	-17 (-4)	-1,467 (-1,321)
富山県	- (-)	- (-)	-	73	2 (-)	776 (-)
石川県	- (-)	- (-)	-1	-111	16 (2)	1,368 (557)
岐阜県	- (-)	- (-)	2	317	7 (-)	469 (257)
静岡県	-1 (-1)	-114 (-114)	-	41	13 (-)	719 (-)
愛知県	- (-)	-4 (-4)	11	4,302	19 (-2)	1,739 (-406)
三重県	- (-)	-30 (-30)	1	97	9 (-)	1,902 (-2)
福井県	- (-)	- (-)	1	54	17 (-)	1,259 (-)
滋賀県	- (-)	- (-)	2	294	- (-)	- (-)
京都府	- (-)	- (-)	5	263	26 (4)	-82 (632)
大阪府	- (-)	59 (59)	21	6,518	144 (11)	4,408 (1,835)
兵庫県	-1 (-2)	-171 (-466)	23	2,000	26 (3)	2,535 (106)
奈良県	- (-)	- (-)	5	289	- (-)	- (-)
和歌山県	- (-)	- (-)	-3	-193	4 (4)	149 (149)
鳥取県	- (-)	- (-)	1	-62	- (-)	- (-)
島根県	- (-)	- (-)	2	672	7 (-)	747 (-)
岡山県	1 (-)	32 (-)	4	264	16 (4)	372 (342)
広島県	- (-)	-18 (-18)	3	2,004	47 (3)	5,494 (669)
山口県	- (-)	-20 (-20)	-	-754	13 (-)	1,052 (-)
徳島県	- (-)	- (-)	1	111	5 (-)	108 (-)
香川県	- (-)	- (-)	-	129	175 (1)	7,054 (154)
愛媛県	- (-)	-187 (-187)	-	103	18 (1)	1,303 (627)
高知県	-1 (-)	-62 (-)	-	181	2 (-)	1,067 (-19)
福岡県	- (-)	-149 (-149)	20	-4,606	5 (-)	1,738 (504)
佐賀県	- (-)	- (-)	5	460	- (-)	- (-)
長崎県	-2 (1)	-95 (72)	3	529	13 (2)	415 (430)
熊本県	- (-)	- (-)	4	650	4 (1)	167 (56)
大分県	- (-)	- (-)	2	376	12 (-)	839 (-)
宮崎県	- (-)	- (-)	-	-	12 (-)	292 (-)
鹿児島県	- (-)	- (-)	2	687	14 (-)	1,324 (-)
沖縄県	- (-)	- (-)	-2	-661	34 (-)	1,293 (-)
合計	-6 (-4)	-1,677 (-1,775)	130	17,683	1,384 (167)	100,728 (30,329)

注:()内は届出駐車場に該当するものの値(内数)である。

(平成30年3月末現在)

路上駐車場		合 計		自動車保有台数前年比 (二輪車除く)
箇所数	台数	箇所数	台数	
-	-	73 (3)	5,468 (1,801)	14,800
-	-	9 (4)	659 (397)	1,709
-	-	1 (-)	312 (546)	2,060
-	-	-10 (-19)	-3,031 (-3,972)	2,880
-	-	4 (1)	253 (276)	-1,075
-	-	2 (1)	106 (79)	230
-	-	-4 (-4)	-1,803 (-1,803)	-2,869
-	-	9 (7)	792 (753)	9,876
-	-	9 (1)	303 (62)	6,748
-	-	12 (2)	2,782 (1,167)	5,280
-	-	-6 (19)	4,654 (5,524)	22,228
-	-	20 (-2)	1,593 (897)	21,287
-	-	386 (27)	11,995 (2,512)	1,346
-	-	222 (107)	37,544 (18,648)	7,847
-	-	-1 (-1)	-130 (-130)	2,218
-	-	21 (-3)	2,821 (-368)	1,225
-	-	-7 (6)	641 (787)	1,791
-	-	2 (-)	849 (73)	4,921
-	-	15 (1)	1,257 (446)	5,610
-	-	9 (2)	786 (574)	3,185
-	-	12 (-1)	646 (-73)	1,514
-	-	30 (9)	6,037 (3,892)	8,870
-	-	10 (1)	1,969 (65)	39,095
-	-	18 (1)	1,313 (54)	5,197
-	-	2 (2)	294 (294)	6,448
-	-	31 (9)	181 (895)	3,109
-	-	165 (32)	10,985 (8,412)	12,431
-	-	48 (24)	4,364 (1,640)	102
-	-	5 (5)	289 (289)	258
-	-	1 (1)	-44 (-44)	10,420
-	-	1 (1)	-62 (-62)	1,607
-	-	9 (2)	1,419 (672)	1,232
-	-	21 (8)	668 (606)	4,665
-	-	50 (6)	7,480 (2,655)	5,332
-	-	13 (-)	278 (-774)	610
-	-	6 (1)	219 (111)	563
-	-	175 (1)	7,183 (283)	1,985
-	-	18 (1)	1,219 (543)	2,165
-	-	1 (-)	1,186 (162)	899
-	-	25 (20)	-3,017 (-4,251)	19,911
-	-	5 (5)	460 (460)	2,880
-	-	14 (6)	849 (1,031)	2,231
-	-	8 (5)	817 (706)	9,090
-	-	14 (2)	1,215 (376)	2,536
-	-	12 (-)	292 (-)	3,071
-	-	16 (2)	2,011 (687)	5,745
-	-	32 (-2)	632 (-661)	17,735
-	-	1,508 (293)	116,734 (46,237)	280,998

7. 設置主体別駐車場整備状況

都道府県	都 市 計 画 駐 車 場					
	国・都道府県		市 町 村		国・地方公共団体のみが出資している主体	
	箇所数	台 数	箇所数	台 数	箇所数	台 数
北海道	- (-)	- (-)	13 (8)	1,955 (1,431)	- (-)	- (-)
青森県	3 (3)	1,172 (1,172)	4 (4)	742 (742)	- (-)	- (-)
岩手県	1 (1)	22 (22)	6 (6)	1,299 (1,299)	- (-)	- (-)
宮城県	- (-)	- (-)	4 (4)	1,130 (1,130)	- (-)	- (-)
秋田県	- (-)	- (-)	- (-)	- (-)	- (-)	- (-)
山形県	2 (2)	645 (645)	8 (8)	2,712 (2,712)	- (-)	- (-)
福島県	- (-)	- (-)	1 (1)	530 (530)	- (-)	- (-)
茨城県	2 (1)	1,358 (58)	7 (6)	2,777 (2,747)	3 (3)	2,299 (2,299)
栃木県	1 (-)	400 (-)	3 (3)	358 (358)	- (-)	- (-)
群馬県	1 (-)	192 (-)	4 (3)	874 (483)	2 (2)	748 (748)
埼玉県	- (-)	- (-)	7 (7)	1,707 (1,707)	- (-)	- (-)
千葉県	- (-)	- (-)	6 (6)	1,635 (1,635)	- (-)	- (-)
東京都	6 (6)	1,245 (1,245)	12 (12)	3,006 (3,006)	5 (5)	2,162 (2,162)
神奈川県	1 (1)	200 (200)	14 (14)	4,064 (4,064)	- (-)	- (-)
山梨県	- (-)	- (-)	- (-)	- (-)	- (-)	- (-)
長野県	- (-)	- (-)	17 (13)	2,436 (2,260)	- (-)	- (-)
新潟県	- (-)	- (-)	4 (3)	490 (348)	- (-)	- (-)
富山県	- (-)	- (-)	7 (7)	2,734 (2,734)	- (-)	- (-)
石川県	1 (1)	974 (974)	2 (2)	400 (400)	- (-)	- (-)
岐阜県	- (-)	- (-)	10 (10)	1,601 (1,601)	- (-)	- (-)
静岡県	- (-)	- (-)	9 (9)	1,841 (1,841)	2 (2)	733 (733)
愛知県	3 (3)	589 (589)	20 (20)	5,246 (5,246)	- (-)	- (-)
三重県	1 (1)	203 (203)	8 (6)	1,150 (1,073)	- (-)	- (-)
福井県	- (-)	- (-)	5 (4)	1,002 (686)	- (-)	- (-)
滋賀県	- (-)	- (-)	1 (1)	228 (228)	- (-)	- (-)
京都府	- (-)	- (-)	5 (4)	970 (914)	- (-)	- (-)
大阪府	1 (1)	162 (162)	14 (12)	5,221 (4,806)	- (-)	- (-)
兵庫県	- (-)	- (-)	14 (11)	3,736 (2,903)	5 (5)	1,461 (1,461)
奈良県	1 (1)	166 (166)	4 (4)	814 (814)	- (-)	- (-)
和歌山県	1 (1)	476 (476)	6 (6)	1,568 (1,568)	- (-)	- (-)
鳥取県	- (-)	- (-)	5 (5)	691 (691)	- (-)	- (-)
島根県	- (-)	- (-)	5 (4)	537 (496)	- (-)	- (-)
岡山県	1 (1)	174 (174)	14 (9)	1,568 (1,317)	- (-)	- (-)
広島県	2 (2)	412 (412)	14 (14)	3,660 (3,660)	- (-)	- (-)
山口県	- (-)	- (-)	8 (8)	1,816 (1,816)	- (-)	- (-)
徳島県	1 (1)	295 (295)	2 (2)	432 (432)	- (-)	- (-)
香川県	- (-)	- (-)	11 (11)	3,027 (3,027)	- (-)	- (-)
愛媛県	- (-)	- (-)	10 (8)	984 (725)	- (-)	- (-)
高知県	- (-)	- (-)	2 (2)	547 (547)	- (-)	- (-)
福岡県	1 (1)	251 (251)	11 (8)	2,809 (2,194)	- (-)	- (-)
佐賀県	- (-)	- (-)	- (-)	- (-)	- (-)	- (-)
長崎県	2 (-)	295 (-)	12 (11)	1,645 (1,627)	- (-)	- (-)
熊本県	- (-)	- (-)	1 (1)	625 (625)	- (-)	- (-)
大分県	- (-)	- (-)	2 (2)	454 (454)	1 (1)	231 (231)
宮崎県	- (-)	- (-)	4 (3)	664 (547)	- (-)	- (-)
鹿児島県	- (-)	- (-)	2 (1)	918 (602)	- (-)	- (-)
沖縄県	- (-)	- (-)	- (-)	- (-)	- (-)	- (-)
合 計	32 (27)	9,231 (7,044)	318 (283)	72,603 (68,026)	18 (18)	7,634 (7,634)

注：（ ）内は届出駐車場に該当するものの値（内数）である。

都 市 計 画 駐 車 場					
第3セクター		民間 (第3セクターを除く)		計	
箇所数	台数	箇所数	台数	箇所数	台数
1 (1)	366 (366)	1 (1)	147 (147)	15 (10)	2,468 (1,944)
- (-)	- (-)	- (-)	- (-)	7 (7)	1,914 (1,914)
- (-)	- (-)	- (-)	- (-)	7 (7)	1,321 (1,321)
- (-)	- (-)	- (-)	- (-)	4 (4)	1,130 (1,130)
- (-)	- (-)	1 (1)	61 (61)	1 (1)	61 (61)
- (-)	- (-)	1 (1)	171 (171)	11 (11)	3,528 (3,528)
- (-)	- (-)	- (-)	- (-)	1 (1)	530 (530)
1 (1)	857 (857)	- (-)	- (-)	13 (11)	7,291 (5,961)
- (-)	- (-)	- (-)	- (-)	4 (3)	758 (358)
- (-)	- (-)	1 (1)	479 (479)	8 (6)	2,293 (1,710)
1 (1)	81 (81)	1 (1)	215 (215)	9 (9)	2,003 (2,003)
1 (1)	563 (563)	- (-)	- (-)	7 (7)	2,198 (2,198)
1 (1)	650 (650)	26 (26)	10,081 (10,081)	50 (50)	17,144 (17,144)
6 (6)	3,243 (3,243)	2 (2)	599 (599)	23 (23)	8,106 (8,106)
- (-)	- (-)	- (-)	- (-)	- (-)	- (-)
- (-)	- (-)	- (-)	- (-)	17 (13)	2,436 (2,260)
- (-)	- (-)	- (-)	- (-)	4 (3)	490 (348)
- (-)	- (-)	- (-)	- (-)	7 (7)	2,734 (2,734)
- (-)	- (-)	- (-)	- (-)	3 (3)	1,374 (1,374)
- (-)	- (-)	- (-)	- (-)	10 (10)	1,601 (1,601)
- (-)	- (-)	- (-)	- (-)	11 (11)	2,574 (2,574)
3 (3)	1,490 (1,490)	7 (7)	2,706 (2,706)	33 (33)	10,031 (10,031)
1 (1)	306 (306)	1 (1)	142 (142)	11 (9)	1,801 (1,724)
- (-)	- (-)	- (-)	- (-)	5 (4)	1,002 (686)
- (-)	- (-)	- (-)	- (-)	1 (1)	228 (228)
1 (1)	313 (313)	- (-)	- (-)	6 (5)	1,283 (1,227)
1 (1)	225 (225)	1 (1)	160 (160)	17 (15)	5,768 (5,353)
- (-)	- (-)	- (-)	- (-)	19 (16)	5,197 (4,364)
- (-)	- (-)	1 (1)	40 (40)	6 (6)	1,020 (1,020)
- (-)	- (-)	- (-)	- (-)	7 (7)	2,044 (2,044)
- (-)	- (-)	- (-)	- (-)	5 (5)	691 (691)
1 (1)	245 (245)	- (-)	- (-)	6 (5)	782 (741)
1 (1)	205 (205)	4 (4)	925 (925)	20 (15)	2,872 (2,621)
1 (1)	316 (316)	1 (1)	681 (681)	18 (18)	5,069 (5,069)
- (-)	- (-)	- (-)	- (-)	8 (8)	1,816 (1,816)
1 (1)	171 (171)	- (-)	- (-)	4 (4)	898 (898)
- (-)	- (-)	- (-)	- (-)	11 (11)	3,027 (3,027)
- (-)	- (-)	- (-)	- (-)	10 (8)	984 (725)
- (-)	- (-)	- (-)	- (-)	2 (2)	547 (547)
- (-)	- (-)	4 (4)	1,426 (1,426)	16 (13)	4,486 (3,871)
- (-)	- (-)	- (-)	- (-)	- (-)	- (-)
- (-)	- (-)	- (-)	- (-)	14 (11)	1,940 (1,627)
- (-)	- (-)	- (-)	- (-)	1 (1)	625 (625)
- (-)	- (-)	- (-)	- (-)	3 (3)	685 (685)
- (-)	- (-)	- (-)	- (-)	4 (3)	664 (547)
- (-)	- (-)	- (-)	- (-)	2 (1)	918 (602)
- (-)	- (-)	- (-)	- (-)	- (-)	- (-)
21 (21)	9,031 (9,031)	52 (52)	17,833 (17,833)	441 (401)	116,332 (109,568)

都道府県	届 出 駐 車 場					
	国・都道府県		市 町 村		国・地方公共団体のみが出資している主体	
	箇所数	台 数	箇所数	台 数	箇所数	台 数
北海道	2	924	49	15,026	1	5,941
青森県	2	1,633	24	4,994	2	663
岩手県	1	66	19	3,250	-	-
宮城県	2	718	48	7,930	-	-
秋田県	2	1,305	11	2,193	-	-
山形県	-	-	7	1,633	-	-
福島県	2	350	13	1,515	-	-
茨城県	7	2,603	33	10,828	-	-
栃木県	5	713	18	1,390	-	-
群馬県	-	-	24	3,897	1	197
埼玉県	2	694	17	2,630	2	200
千葉県	5	7,025	56	12,796	3	333
東京都	36	6,642	50	6,734	-	2,610
神奈川県	24	4,010	96	19,495	6	1,297
山梨県	7	2,601	4	242	-	-
長野県	-	-	35	4,274	-	-
新潟県	2	1,336	18	2,587	-	-
富山県	3	453	13	1,335	6	230
石川県	4	1,115	12	1,992	-	-
岐阜県	2	417	27	4,045	-	-
静岡県	5	2,141	71	15,187	1	106
愛知県	9	6,099	76	29,159	1	219
三重県	1	400	17	4,164	-	-
福井県	4	1,259	24	2,999	3	297
滋賀県	4	1,256	19	3,055	-	-
京都府	2	165	24	3,968	9	3,076
大阪府	11	5,398	73	11,332	1	208
兵庫県	12	4,448	111	28,022	3	1,091
奈良県	7	1,238	18	2,508	1	80
和歌山県	1	602	13	1,534	-	-
鳥取県	-	-	5	780	3	681
島根県	3	720	11	2,065	-	-
岡山県	2	510	14	1,504	-	-
広島県	10	2,834	19	2,562	-	-
山口県	-	-	22	2,901	2	462
徳島県	1	230	2	75	-	-
香川県	8	1,797	16	2,082	2	483
愛媛県	-	-	14	1,354	-	-
高知県	-	-	-	-	-	-
福岡県	6	3,295	56	8,084	3	1,877
佐賀県	-	-	19	2,567	-	-
長崎県	4	563	19	3,525	-	-
熊本県	2	467	10	1,300	-	-
大分県	5	712	22	3,158	-	-
宮崎県	1	2,365	6	893	-	-
鹿児島県	9	2,034	15	3,204	1	103
沖縄県	8	2,048	1	60	-	-
合 計	223	73,186	1,271	246,828	51	20,154

届 出 駐 車 場					
第3セクター		民間(第3セクターを除く)		計	
箇所数	台数	箇所数	台数	箇所数	台数
13	5,971	330	69,000	395	96,862
1	147	55	9,351	84	16,788
-	-	60	6,901	80	10,217
1	75	79	14,034	130	22,757
-	-	55	5,053	68	8,551
1	327	39	6,811	47	8,771
7	563	97	12,384	119	14,812
-	-	110	25,525	150	38,956
3	1,040	75	12,388	101	15,531
1	1,000	50	9,097	76	14,191
9	1,520	360	83,816	390	88,860
1	31	504	132,312	569	152,497
16	4,596	824	127,913	926	148,495
40	8,503	508	95,624	674	128,929
-	-	21	3,120	32	5,963
3	149	105	18,359	143	22,782
1	70	96	16,275	117	20,268
1	126	51	8,478	74	10,622
1	1,640	48	8,772	65	13,519
-	-	80	8,805	109	13,267
2	683	229	32,636	308	50,753
6	1,523	482	128,623	574	165,623
6	1,405	53	7,939	77	13,908
-	-	16	5,402	47	9,957
2	1,142	76	12,100	101	17,553
2	1,691	151	39,210	188	48,110
6	1,596	1,174	158,971	1,265	177,505
27	7,306	474	76,933	627	117,800
5	2,016	103	21,635	134	27,477
-	-	36	10,915	50	13,051
1	704	24	6,245	33	8,410
1	47	15	2,194	30	5,026
3	550	57	8,309	76	10,873
-	-	229	37,685	258	43,081
1	607	59	8,251	84	12,221
-	-	40	5,383	43	5,688
1	901	44	6,633	71	11,896
1	73	79	12,756	94	14,183
-	-	15	2,919	15	2,919
13	3,238	476	82,215	554	98,709
-	-	37	5,898	56	8,465
4	223	111	23,557	138	27,868
-	-	75	17,296	87	19,063
4	1,169	80	11,213	111	16,252
-	-	29	6,947	36	10,205
-	-	71	14,602	96	19,943
2	252	96	11,578	107	13,938
186	50,884	7,878	1,432,063	9,609	1,823,115

都道府県	附 置 義 務 駐 車 施 設					
	国・都道府県		市 町 村		国・地方公共団体のみが出資している主体	
	箇所数	台 数	箇所数	台 数	箇所数	台 数
北海道	42 (-)	3,608 (-)	65 (3)	3,697 (532)	26 (-)	1,299 (-)
青森県	10 (-)	560 (-)	16 (4)	1,198 (781)	- (-)	- (-)
岩手県	14 (-)	775 (-)	15 (1)	1,287 (294)	- (-)	- (-)
宮城県	16 (1)	4,486 (63)	44 (5)	2,589 (346)	11 (-)	1,242 (-)
秋田県	8 (3)	2,046 (1,256)	3 (-)	651 (-)	- (-)	- (-)
山形県	5 (-)	168 (-)	1 (-)	30 (-)	1 (-)	32 (-)
福島県	- (-)	- (-)	- (-)	- (-)	- (-)	- (-)
茨城県	4 (-)	215 (-)	10 (9)	4,599 (4,246)	1 (1)	189 (189)
栃木県	8 (3)	1,181 (285)	1 (-)	47 (-)	2 (-)	15 (-)
群馬県	2 (-)	145 (-)	4 (1)	479 (132)	1 (1)	400 (400)
埼玉県	12 (-)	472 (-)	28 (6)	2,359 (1,066)	1 (-)	193 (-)
千葉県	38 (-)	2,332 (-)	38 (2)	5,031 (472)	24 (1)	7,556 (317)
東京都	275 (19)	23,740 (3,747)	266 (26)	11,554 (3,823)	53 (1)	6,782 (69)
神奈川県	92 (8)	5,077 (839)	145 (33)	10,294 (4,667)	39 (5)	3,267 (829)
山梨県	- (-)	- (-)	- (-)	- (-)	- (-)	- (-)
長野県	5 (-)	679 (-)	27 (8)	6,095 (1,759)	- (-)	- (-)
新潟県	- (-)	- (-)	- (-)	- (-)	- (-)	- (-)
富山県	1 (-)	66 (-)	4 (1)	730 (244)	- (-)	- (-)
石川県	17 (1)	2,008 (158)	10 (1)	462 (130)	1 (-)	47 (-)
岐阜県	37 (-)	1,043 (-)	28 (6)	1,784 (1,107)	2 (-)	27 (-)
静岡県	22 (1)	1,922 (159)	18 (8)	2,373 (1,620)	- (-)	- (-)
愛知県	14 (4)	1,400 (231)	22 (16)	3,447 (2,935)	1 (1)	281 (281)
三重県	8 (-)	267 (-)	17 (4)	1,408 (991)	2 (-)	32 (-)
福井県	7 (-)	1,237 (-)	8 (-)	718 (-)	- (-)	- (-)
滋賀県	- (-)	- (-)	- (-)	- (-)	- (-)	- (-)
京都府	29 (-)	1,543 (-)	30 (4)	1,392 (157)	1 (1)	13 (13)
大阪府	6 (-)	374 (-)	8 (5)	805 (649)	2 (-)	181 (-)
兵庫県	51 (7)	2,861 (500)	128 (35)	10,886 (8,871)	20 (2)	1,393 (722)
奈良県	- (-)	- (-)	1 (1)	288 (288)	- (-)	- (-)
和歌山県	- (-)	- (-)	- (-)	- (-)	- (-)	- (-)
鳥取県	- (-)	- (-)	- (-)	- (-)	- (-)	- (-)
島根県	2 (-)	211 (-)	5 (-)	428 (-)	- (-)	- (-)
岡山県	10 (1)	1,551 (74)	10 (-)	455 (-)	1 (-)	117 (-)
広島県	44 (2)	2,043 (141)	53 (5)	3,943 (543)	- (-)	- (-)
山口県	17 (-)	1,532 (-)	53 (7)	5,421 (1,711)	2 (-)	62 (-)
徳島県	8 (-)	693 (-)	4 (1)	304 (156)	- (-)	- (-)
香川県	17 (4)	1,966 (739)	4 (1)	269 (144)	- (-)	- (-)
愛媛県	32 (-)	1,215 (-)	25 (3)	1,290 (616)	5 (-)	79 (-)
高知県	- (-)	- (-)	1 (1)	200 (200)	- (-)	- (-)
福岡県	54 (2)	2,952 (135)	83 (8)	5,047 (1,053)	99 (1)	2,780 (117)
佐賀県	- (-)	- (-)	- (-)	- (-)	- (-)	- (-)
長崎県	34 (5)	2,916 (748)	29 (8)	2,741 (1,049)	- (-)	- (-)
熊本県	2 (-)	63 (-)	5 (2)	488 (419)	- (-)	- (-)
大分県	5 (2)	1,210 (518)	11 (2)	716 (265)	- (-)	- (-)
宮崎県	3 (2)	443 (158)	4 (3)	531 (470)	- (-)	- (-)
鹿児島県	8 (1)	853 (103)	13 (1)	1,235 (92)	- (-)	- (-)
沖縄県	2 (-)	148 (-)	5 (1)	672 (242)	5 (-)	249 (-)
合 計	961 (66)	76,001 (9,854)	1,242 (222)	97,943 (42,070)	300 (14)	26,236 (2,937)

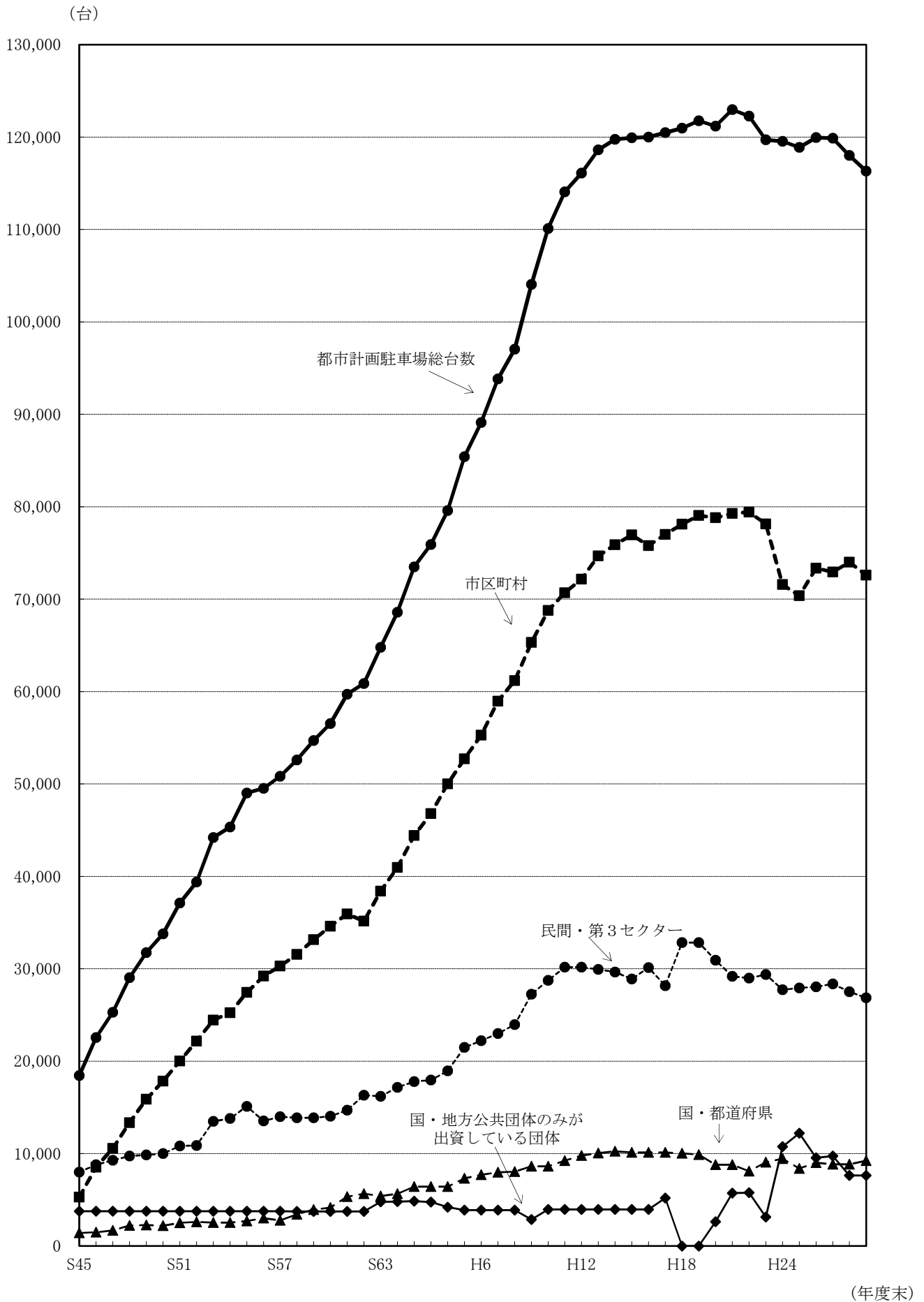
附 置 義 務 駐 車 施 設						路上駐車場	
第3セクター		民間（第3セクターを除く）		計		市 町 村	
箇所数	台 数	箇所数	台 数	箇所数	台 数	箇所数	台 数
20 (7)	4,831 (2,383)	3,922 (154)	213,921 (33,695)	4,075 (164)	227,356 (36,610)	-	-
- (-)	- (-)	331 (15)	20,535 (2,717)	357 (19)	22,293 (3,498)	1	68
- (-)	- (-)	312 (15)	23,607 (4,107)	341 (16)	25,669 (4,401)	-	-
3 (2)	319 (202)	977 (88)	77,805 (13,078)	1,051 (96)	86,441 (13,689)	-	-
- (-)	- (-)	117 (1)	11,080 (276)	128 (4)	13,777 (1,532)	-	-
2 (2)	360 (360)	108 (8)	6,978 (1,429)	117 (10)	7,568 (1,789)	-	-
- (-)	- (-)	- (-)	- (-)	- (-)	- (-)	-	-
- (-)	- (-)	143 (21)	12,747 (2,664)	158 (31)	17,750 (7,099)	-	-
- (-)	- (-)	138 (-)	8,049 (-)	149 (3)	9,292 (285)	-	-
- (-)	- (-)	409 (8)	34,514 (3,535)	416 (10)	35,538 (4,067)	-	-
8 (3)	1,220 (215)	257 (14)	23,271 (4,636)	306 (23)	27,515 (5,917)	-	-
4 (1)	464 (313)	1,064 (66)	116,079 (26,998)	1,168 (70)	131,462 (28,100)	-	-
66 (9)	5,971 (1,928)	23,829 (581)	724,173 (102,369)	24,489 (636)	772,220 (111,936)	-	-
51 (18)	9,156 (3,976)	8,595 (298)	403,836 (85,089)	8,922 (362)	431,630 (95,400)	-	-
- (-)	- (-)	- (-)	- (-)	- (-)	- (-)	-	-
1 (-)	76 (-)	819 (11)	70,251 (2,757)	852 (19)	77,101 (4,516)	-	-
- (-)	- (-)	250 (14)	14,295 (4,189)	250 (14)	14,295 (4,189)	-	-
3 (3)	818 (818)	127 (3)	10,111 (203)	135 (7)	11,725 (1,265)	-	-
2 (1)	622 (102)	675 (10)	33,085 (2,141)	705 (13)	36,224 (2,531)	-	-
8 (-)	166 (-)	484 (16)	30,001 (1,017)	559 (22)	33,021 (2,124)	-	-
- (-)	- (-)	612 (58)	37,862 (13,044)	652 (67)	42,157 (14,823)	-	-
3 (3)	1,239 (1,239)	3,444 (144)	187,786 (33,442)	3,484 (168)	194,153 (38,128)	-	-
1 (-)	24 (-)	293 (4)	11,760 (2,255)	321 (8)	13,491 (3,246)	-	-
- (-)	- (-)	266 (13)	21,493 (1,422)	281 (13)	23,448 (1,422)	-	-
- (-)	- (-)	- (-)	- (-)	- (-)	- (-)	-	-
4 (2)	2,104 (650)	760 (35)	30,955 (3,056)	824 (42)	36,007 (3,876)	-	-
2 (-)	45 (-)	7,902 (246)	299,072 (49,354)	7,920 (251)	300,477 (50,003)	-	-
29 (6)	4,655 (1,717)	1,545 (92)	94,694 (28,245)	1,773 (142)	114,489 (40,055)	-	-
1 (1)	175 (175)	19 (5)	1,567 (1,002)	21 (7)	2,030 (1,465)	-	-
- (-)	- (-)	19 (19)	546 (546)	19 (19)	546 (546)	-	-
- (-)	- (-)	- (-)	- (-)	- (-)	- (-)	-	-
- (-)	- (-)	39 (2)	4,329 (2,252)	46 (2)	4,968 (2,252)	-	-
- (-)	- (-)	961 (29)	23,092 (3,787)	982 (30)	25,215 (3,861)	-	-
5 (1)	601 (145)	2,008 (39)	86,506 (11,147)	2,110 (47)	93,093 (11,976)	13	533
4 (4)	2,112 (2,112)	727 (9)	31,359 (2,132)	803 (20)	40,486 (5,955)	-	-
1 (1)	527 (527)	166 (5)	7,019 (1,076)	179 (7)	8,543 (1,759)	-	-
- (-)	- (-)	216 (8)	8,578 (1,045)	237 (13)	10,813 (1,928)	-	-
1 (1)	225 (225)	811 (9)	33,834 (1,777)	874 (13)	36,643 (2,618)	-	-
- (-)	- (-)	231 (8)	13,060 (717)	232 (9)	13,260 (917)	-	-
12 (2)	474 (196)	3,790 (134)	177,246 (29,277)	4,038 (147)	188,499 (30,778)	-	-
- (-)	- (-)	- (-)	- (-)	- (-)	- (-)	-	-
1 (1)	101 (101)	523 (31)	25,308 (6,653)	587 (45)	31,066 (8,551)	-	-
- (-)	- (-)	161 (8)	7,358 (2,666)	168 (10)	7,909 (3,085)	-	-
- (-)	- (-)	511 (8)	26,971 (3,525)	527 (12)	28,897 (4,308)	-	-
- (-)	- (-)	242 (54)	18,841 (6,138)	249 (59)	19,815 (6,766)	-	-
- (-)	- (-)	360 (23)	26,341 (8,617)	381 (25)	28,429 (8,812)	-	-
1 (1)	416 (416)	398 (4)	24,256 (884)	411 (6)	25,741 (1,542)	-	-
233 (69)	36,701 (17,800)	68,561 (2,310)	3,034,171 (504,959)	71,297 (2,681)	3,271,052 (577,620)	14	601

都道府県	合 計					
	国・都道府県		市 町 村		国・地方公共団体のみが出資している主体	
	箇所数	台 数	箇所数	台 数	箇所数	台 数
北海道	44 (2)	4,532 (924)	127 (60)	20,678 (16,989)	27 (1)	7,240 (5,941)
青森県	15 (5)	3,365 (2,805)	45 (32)	7,002 (6,517)	2 (2)	663 (663)
岩手県	16 (2)	863 (88)	40 (26)	5,836 (4,843)	- (-)	- (-)
宮城県	18 (3)	5,204 (781)	96 (57)	11,649 (9,406)	11 (-)	1,242 (-)
秋田県	10 (5)	3,351 (2,561)	14 (11)	2,844 (2,193)	- (-)	- (-)
山形県	7 (2)	813 (645)	16 (15)	4,375 (4,345)	1 (-)	32 (-)
福島県	2 (2)	350 (350)	14 (14)	2,045 (2,045)	- (-)	- (-)
茨城県	13 (8)	4,176 (2,661)	50 (48)	18,204 (17,821)	4 (4)	2,488 (2,488)
栃木県	14 (8)	2,294 (998)	22 (21)	1,795 (1,748)	2 (-)	15 (-)
群馬県	3 (-)	337 (-)	32 (28)	5,250 (4,512)	4 (4)	1,345 (1,345)
埼玉県	14 (2)	1,166 (694)	52 (30)	6,696 (5,403)	3 (2)	393 (200)
千葉県	43 (5)	9,357 (7,025)	100 (64)	19,462 (14,903)	27 (4)	7,889 (650)
東京都	317 (61)	31,627 (11,634)	328 (88)	21,294 (13,563)	58 (6)	11,554 (4,841)
神奈川県	117 (33)	9,287 (5,049)	255 (143)	33,853 (28,226)	45 (11)	4,564 (2,126)
山梨県	7 (7)	2,601 (2,601)	4 (4)	242 (242)	- (-)	- (-)
長野県	5 (-)	679 (-)	79 (56)	12,805 (8,293)	- (-)	- (-)
新潟県	2 (2)	1,336 (1,336)	22 (21)	3,077 (2,935)	- (-)	- (-)
富山県	4 (3)	519 (453)	24 (21)	4,799 (4,313)	6 (6)	230 (230)
石川県	22 (6)	4,097 (2,247)	24 (15)	2,854 (2,522)	1 (-)	47 (-)
岐阜県	39 (2)	1,460 (417)	65 (43)	7,430 (6,753)	2 (-)	27 (-)
静岡県	27 (6)	4,063 (2,300)	98 (88)	19,401 (18,648)	3 (3)	839 (839)
愛知県	26 (16)	8,088 (6,919)	118 (112)	37,852 (37,340)	2 (2)	500 (500)
三重県	10 (2)	870 (603)	42 (27)	6,722 (6,228)	2 (-)	32 (-)
福井県	11 (4)	2,496 (1,259)	37 (28)	4,719 (3,685)	3 (3)	297 (297)
滋賀県	4 (4)	1,256 (1,256)	20 (20)	3,283 (3,283)	- (-)	- (-)
京都府	31 (2)	1,708 (165)	59 (32)	6,330 (5,039)	10 (10)	3,089 (3,089)
大阪府	18 (12)	5,934 (5,560)	95 (90)	17,358 (16,787)	3 (1)	389 (208)
兵庫県	63 (19)	7,309 (4,948)	253 (157)	42,644 (39,796)	28 (10)	3,945 (3,274)
奈良県	8 (8)	1,404 (1,404)	23 (23)	3,610 (3,610)	1 (1)	80 (80)
和歌山県	2 (2)	1,078 (1,078)	19 (19)	3,102 (3,102)	- (-)	- (-)
鳥取県	- (-)	- (-)	10 (10)	1,471 (1,471)	3 (3)	681 (681)
島根県	5 (3)	931 (720)	21 (15)	3,030 (2,561)	- (-)	- (-)
岡山県	13 (4)	2,235 (758)	38 (23)	3,527 (2,821)	1 (-)	117 (-)
広島県	56 (14)	5,289 (3,387)	99 (38)	10,698 (6,765)	- (-)	- (-)
山口県	17 (-)	1,532 (-)	83 (37)	10,138 (6,428)	4 (2)	524 (462)
徳島県	10 (2)	1,218 (525)	8 (5)	811 (663)	- (-)	- (-)
香川県	25 (12)	3,763 (2,536)	31 (28)	5,378 (5,253)	2 (2)	483 (483)
愛媛県	32 (-)	1,215 (-)	49 (25)	3,628 (2,695)	5 (-)	79 (-)
高知県	- (-)	- (-)	3 (3)	747 (747)	- (-)	- (-)
福岡県	61 (9)	6,498 (3,681)	150 (72)	15,940 (11,331)	102 (4)	4,657 (1,994)
佐賀県	- (-)	- (-)	19 (19)	2,567 (2,567)	- (-)	- (-)
長崎県	40 (9)	3,774 (1,311)	60 (38)	7,911 (6,201)	- (-)	- (-)
熊本県	4 (2)	530 (467)	16 (13)	2,413 (2,344)	- (-)	- (-)
大分県	10 (7)	1,922 (1,230)	35 (26)	4,328 (3,877)	1 (1)	231 (231)
宮崎県	4 (3)	2,808 (2,523)	14 (12)	2,088 (1,910)	- (-)	- (-)
鹿児島県	17 (10)	2,887 (2,137)	30 (17)	5,357 (3,898)	1 (1)	103 (103)
沖縄県	10 (8)	2,196 (2,048)	6 (2)	732 (302)	5 (-)	249 (-)
合 計	1,216 (316)	158,418 (90,084)	2,845 (1,776)	417,975 (356,924)	369 (83)	54,024 (30,725)

(平成30年3月末現在)

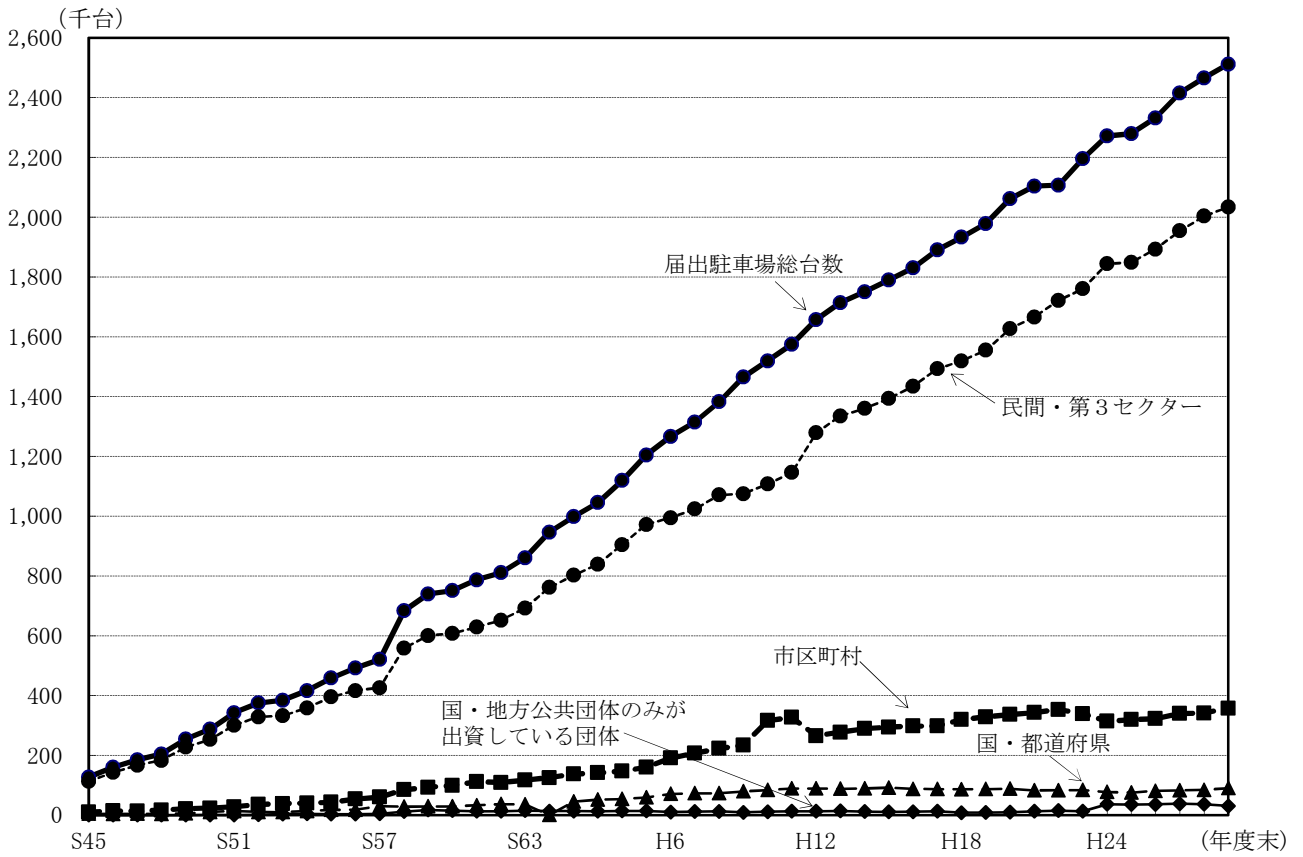
合 計					
第3セクター		民間(第3セクターを除く)		計	
箇所数	台数	箇所数	台数	箇所数	台数
34 (21)	11,168 (8,720)	4,253 (485)	283,068 (102,842)	4,485 (569)	326,686 (135,416)
1 (1)	147 (147)	386 (70)	29,886 (12,068)	449 (110)	41,063 (22,200)
- (-)	- (-)	372 (75)	30,508 (11,008)	428 (103)	37,207 (15,939)
4 (3)	394 (277)	1,056 (167)	91,839 (27,112)	1,185 (230)	110,328 (37,576)
- (-)	- (-)	173 (57)	16,194 (5,390)	197 (73)	22,389 (10,144)
3 (3)	687 (687)	148 (48)	13,960 (8,411)	175 (68)	19,867 (14,088)
7 (7)	563 (563)	97 (97)	12,384 (12,384)	120 (120)	15,342 (15,342)
1 (1)	857 (857)	253 (131)	38,272 (28,189)	321 (192)	63,997 (52,016)
3 (3)	1,040 (1,040)	213 (75)	20,437 (12,388)	254 (107)	25,581 (16,174)
1 (1)	1,000 (1,000)	460 (59)	44,090 (13,111)	500 (92)	52,022 (19,968)
18 (13)	2,821 (1,816)	618 (375)	107,302 (88,667)	705 (422)	118,378 (96,780)
6 (3)	1,058 (907)	1,568 (570)	248,391 (159,310)	1,744 (646)	286,157 (182,795)
83 (26)	11,217 (7,174)	24,679 (1,431)	862,167 (240,363)	25,465 (1,612)	937,859 (277,575)
97 (64)	20,902 (15,722)	9,105 (808)	500,059 (181,312)	9,619 (1,059)	568,665 (232,435)
- (-)	- (-)	21 (21)	3,120 (3,120)	32 (32)	5,963 (5,963)
4 (3)	225 (149)	924 (116)	88,610 (21,116)	1,012 (175)	102,319 (29,558)
1 (1)	70 (70)	346 (110)	30,570 (20,464)	371 (134)	35,053 (24,805)
4 (4)	944 (944)	178 (54)	18,589 (8,681)	216 (88)	25,081 (14,621)
3 (2)	2,262 (1,742)	723 (58)	41,857 (10,913)	773 (81)	51,117 (17,424)
8 (-)	166 (-)	564 (96)	38,806 (9,822)	678 (141)	47,889 (16,992)
2 (2)	683 (683)	841 (287)	70,498 (45,680)	971 (386)	95,484 (68,150)
12 (12)	4,252 (4,252)	3,933 (633)	319,115 (164,771)	4,091 (775)	369,807 (213,782)
8 (7)	1,735 (1,711)	347 (58)	19,841 (10,336)	409 (94)	29,200 (18,878)
- (-)	- (-)	282 (29)	26,895 (6,824)	333 (64)	34,407 (12,065)
2 (2)	1,142 (1,142)	76 (76)	12,100 (12,100)	102 (102)	17,781 (17,781)
7 (5)	4,108 (2,654)	911 (186)	70,165 (42,266)	1,018 (235)	85,400 (53,213)
9 (7)	1,866 (1,821)	9,077 (1,421)	458,203 (208,485)	9,202 (1,531)	483,750 (232,861)
56 (33)	11,961 (9,023)	2,019 (566)	171,627 (105,178)	2,419 (785)	237,486 (162,219)
6 (6)	2,191 (2,191)	123 (109)	23,242 (22,677)	161 (147)	30,527 (29,962)
- (-)	- (-)	55 (55)	11,461 (11,461)	76 (76)	15,641 (15,641)
1 (1)	704 (704)	24 (24)	6,245 (6,245)	38 (38)	9,101 (9,101)
2 (2)	292 (292)	54 (17)	6,523 (4,446)	82 (37)	10,776 (8,019)
4 (4)	755 (755)	1,022 (90)	32,326 (13,021)	1,078 (121)	38,960 (17,355)
6 (2)	917 (461)	2,238 (269)	124,872 (49,513)	2,399 (323)	141,776 (60,126)
5 (5)	2,719 (2,719)	786 (68)	39,610 (10,383)	895 (112)	54,523 (19,992)
2 (2)	698 (698)	206 (45)	12,402 (6,459)	226 (54)	15,129 (8,345)
1 (1)	901 (901)	260 (52)	15,211 (7,678)	319 (95)	25,736 (16,851)
2 (2)	298 (298)	890 (88)	46,590 (14,533)	978 (115)	51,810 (17,526)
- (-)	- (-)	246 (23)	15,979 (3,636)	249 (26)	16,726 (4,383)
25 (15)	3,712 (3,434)	4,270 (614)	260,887 (112,918)	4,608 (714)	291,694 (133,358)
- (-)	- (-)	37 (37)	5,898 (5,898)	56 (56)	8,465 (8,465)
5 (5)	324 (324)	634 (142)	48,865 (30,210)	739 (194)	60,874 (38,046)
- (-)	- (-)	236 (83)	24,654 (19,962)	256 (98)	27,597 (22,773)
4 (4)	1,169 (1,169)	591 (88)	38,184 (14,738)	641 (126)	45,834 (21,245)
- (-)	- (-)	271 (83)	25,788 (13,085)	289 (98)	30,684 (17,518)
- (-)	- (-)	431 (94)	40,943 (23,219)	479 (122)	49,290 (29,357)
3 (3)	668 (668)	494 (100)	35,834 (12,462)	518 (113)	39,679 (15,480)
440 (276)	96,616 (77,715)	76,491 (10,240)	4,484,067 (1,954,855)	81,361 (12,691)	5,211,100 (2,510,303)

8. 設置主体別都市計画駐車場台数の推移

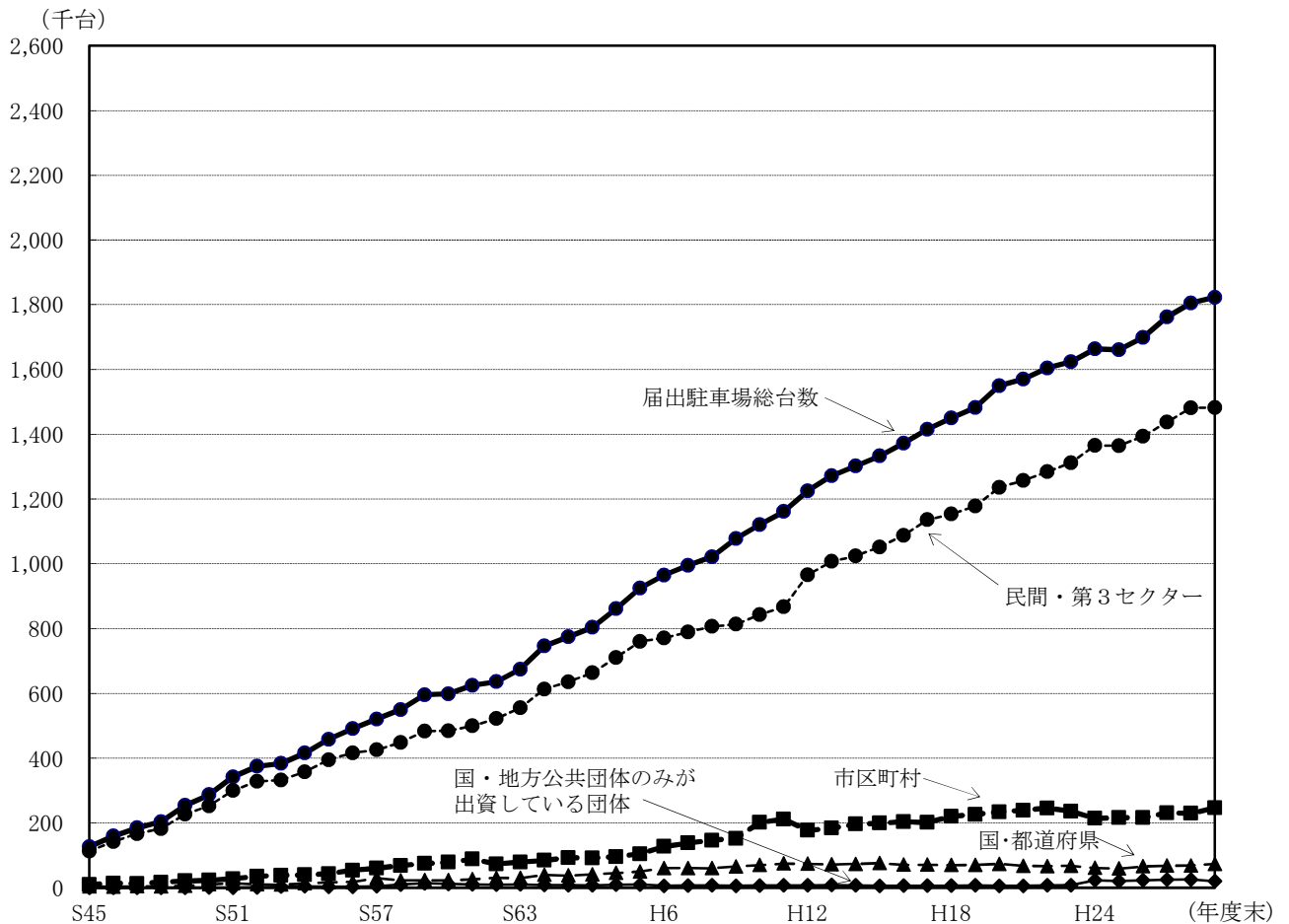


9. 設置主体別届出駐車場台数の推移

(1) 都市計画駐車場及び届出駐車場の附置義務分を含む場合



(2) 都市計画駐車場及び届出駐車場の附置義務分は含まない場合



10. 都市別駐車場整備状況

人口区分等	都道府県	都市名	人口(千人)	附置義務条例の有無	駐車場整備地区数	駐車場整備地区面積(ha)	駐車場整備計画数	都市計画駐車場			
								供用中のもの			
								箇所数	台数	箇所数	台数
100万 以上	東京都	区部	9,426	◎	10	2,994	7	47	(47)	16,361	(16,361)
	神奈川県	横浜市	3,740	○☆	6	948	6	7	(7)	3,351	(3,351)
	大阪府	大阪市	2,703	○	3	2,553	3	10	(10)	4,288	(4,288)
	愛知県	名古屋市	2,315	○☆	3	1,919	3	14	(14)	4,853	(4,853)
	北海道	札幌市	1,949	○☆	1	383	1	2	(1)	596	(366)
	兵庫県	神戸市	1,538	○	3	904	3	12	(12)	3,649	(3,649)
	福岡県	福岡市	1,529	○☆	4	632	4	7	(7)	2,839	(2,839)
	神奈川県	川崎市	1,505	○☆	1	88	-	1	(1)	347	(347)
	京都府	京都市	1,467	○	2	484	2	4	(4)	1,017	(1,017)
	埼玉県	さいたま市	1,294	○☆	2	164	2	2	(2)	601	(601)
	広島県	広島市	1,194	○	1	1,013	1	6	(6)	2,280	(2,280)
	宮城県	仙台市	1,056	○☆	1	330	-	3	(3)	900	(900)
	合計	12都市	29,716	-	37	12,412	32	115	(114)	41,082	(40,852)
100万 ～ 50万	千葉県	千葉市	973	○	1	262	1	1	(1)	200	(200)
	福岡県	北九州市	956	○	2	415	2	2	(1)	810	(310)
	大阪府	堺市	839	○	1	214	1	-	-	-	-
	静岡県	浜松市	805	○	1	145	1	3	(3)	1,344	(1,344)
	新潟県	新潟市	794	○	1	203	1	1	(1)	112	(112)
	熊本県	熊本市	734	○	1	144	-	1	(1)	625	(625)
	神奈川県	相模原市	722	○	3	207	1	6	(6)	2,550	(2,550)
	岡山県	岡山市	707	○	1	396	-	7	(6)	1,123	(1,091)
	静岡県	静岡市	704	○	3	530	3	1	(1)	400	(400)
	千葉県	船橋市	636	○	2	224	2	1	(1)	563	(563)
	埼玉県	川口市	603	○	1	87	-	2	(2)	412	(412)
	鹿児島県	鹿児島市	597	○	1	580	1	1	(1)	602	(602)
	東京都	八王子市	562	◎	1	83	1	1	(1)	430	(430)
	兵庫県	姫路市	537	○	1	173	1	1	(1)	153	(153)
	栃木県	宇都宮市	520	○	-	-	-	2	(1)	515	(115)
	愛媛県	松山市	514	○	1	205	1	1	(1)	242	(242)
	合計	16都市	11,203	-	21	3,867	16	31	(28)	10,081	(9,149)
50万 ～ 40万 ～ 30万	千葉県	松戸市	496	○	4	108	4	1	(1)	337	(337)
	大阪府	東大阪市	491	○	-	-	-	1	(1)	225	(225)
	千葉県	市川市	487	○	4	125	4	-	-	-	-
	兵庫県	西宮市	484	○	1	81	1	1	(1)	161	(161)
	岡山県	倉敷市	483	○	-	-	-	2	(2)	877	(877)
	大分県	大分市	478	○☆	-	-	-	1	(1)	231	(231)
	広島県	福山市	468	○	1	192	-	5	(5)	1,006	(1,006)
	石川県	金沢市	465	○☆	1	673	1	3	(3)	1,374	(1,374)
	兵庫県	尼崎市	462	○	1	85	1	1	(0)	295	(0)
	神奈川県	藤沢市	430	○	-	-	-	2	(2)	188	(188)
	東京都	町田市	428	◎	1	98	1	1	(1)	250	(250)
	香川県	高松市	426	○☆	1	267	-	5	(5)	1,717	(1,717)
	愛知県	豊田市	424	○☆	1	92	1	3	(3)	1,179	(1,179)
	長崎県	長崎市	424	○☆	1	341	1	5	(5)	791	(791)
	千葉県	柏市	417	○☆	1	78	1	-	-	-	-
	富山県	富山市	416	○	1	291	1	4	(4)	1,458	(1,458)
	岐阜県	岐阜市	410	○☆	1	363	1	1	(1)	145	(145)
	大阪府	豊中市	405	○	-	-	-	-	-	-	-
大阪府	枚方市	403	○	-	-	-	-	-	-	-	
宮崎県	宮崎市	402	○	1	245	1	2	(1)	132	(15)	
	合計	20都市	8,899	-	20	3,038	18	38	(36)	10,366	(9,954)

(平成30年3月末現在)

届出駐車場		附置義務駐車施設		路上駐車場		合 計	
箇所数	台数	箇所数	台数	箇所数	台数	箇所数	台数
636	94,067	21,928 (560)	633,100 (88,854)	-	-	22,611 (1,243)	743,528 (199,282)
236	41,402	7,053 (311)	343,387 (80,016)	-	-	7,296 (554)	388,140 (124,769)
817	66,067	7,503 (218)	280,501 (40,729)	-	-	8,330 (1,045)	350,856 (111,084)
326	84,340	3,036 (138)	162,619 (30,826)	-	-	3,376 (478)	251,812 (120,019)
190	32,032	3,446 (133)	198,653 (31,953)	-	-	3,638 (324)	231,281 (64,351)
243	52,310	1,080 (97)	64,188 (24,413)	-	-	1,335 (352)	120,147 (80,372)
338	58,286	3,081 (89)	120,695 (16,459)	-	-	3,426 (434)	181,820 (77,584)
99	13,369	1,277 (24)	65,735 (7,356)	-	-	1,377 (124)	79,451 (21,072)
111	33,582	824 (42)	36,007 (3,876)	-	-	939 (157)	70,606 (38,475)
110	20,033	163 (20)	21,811 (5,534)	-	-	275 (132)	42,445 (26,168)
180	26,429	1,694 (26)	61,057 (5,416)	13	533	1,880 (212)	89,766 (34,125)
87	16,490	1,031 (94)	86,173 (13,619)	-	-	1,121 (184)	103,563 (31,009)
3,373	538,407	52,116 (1,752)	2,073,926 (349,051)	13	533	55,604 (5,239)	2,653,415 (928,310)
114	23,581	925 (51)	120,715 (25,880)	-	-	1,040 (166)	144,496 (49,661)
122	24,148	841 (52)	61,367 (13,636)	-	-	965 (175)	86,325 (38,094)
67	21,041	34 (4)	3,377 (1,019)	-	-	101 (71)	24,418 (22,060)
91	17,585	147 (15)	15,770 (3,962)	-	-	241 (109)	34,699 (22,891)
60	13,376	250 (14)	14,295 (4,189)	-	-	311 (75)	27,783 (17,677)
68	15,654	168 (10)	7,909 (3,085)	-	-	237 (79)	24,188 (19,364)
31	8,723	54 (10)	4,186 (1,967)	-	-	91 (47)	15,459 (13,240)
39	5,498	969 (29)	24,720 (3,657)	-	-	1,015 (74)	31,341 (10,246)
85	13,808	445 (36)	21,402 (7,442)	-	-	531 (122)	35,610 (21,650)
66	21,213	39 (1)	2,517 (415)	-	-	106 (68)	24,293 (22,191)
32	8,741	-	-	-	-	34 (34)	9,153 (9,153)
66	13,995	380 25	28,425 8,812	-	-	447 (92)	43,022 (23,409)
50	9,356	383 (21)	24,062 (7,329)	-	-	434 (72)	33,848 (17,115)
77	12,947	317 (4)	13,493 (1,149)	-	-	395 (82)	26,593 (14,249)
49	7,427	149 (3)	9,292 (285)	-	-	200 (53)	17,234 (7,827)
58	10,383	760 (10)	34,087 (1,949)	-	-	819 (69)	44,712 (12,574)
1,075	227,476	5,861 (285)	385,617 (84,776)	-	-	6,967 (1,388)	623,174 (321,401)
44	6,524	105 (8)	4,526 (1,601)	-	-	150 (53)	11,387 (8,462)
31	5,919	324 (11)	7,914 (1,715)	-	-	356 (43)	14,058 (7,859)
57	9,360	-	-	-	-	57 (57)	9,360 (9,360)
39	8,579	156 (9)	10,215 (4,428)	-	-	196 (49)	18,955 (13,168)
24	4,254	-	-	-	-	26 (26)	5,131 (5,131)
66	10,399	527 (12)	28,897 (4,308)	-	-	594 (79)	39,527 (14,938)
20	4,889	209 (13)	20,669 (4,035)	-	-	234 (38)	26,564 (9,930)
54	10,017	510 (12)	32,244 (2,429)	-	-	567 (69)	43,635 (13,820)
46	7,047	67 (7)	8,932 (4,896)	-	-	114 (53)	16,274 (11,943)
57	13,934	-	-	-	-	59 (59)	14,122 (14,122)
31	6,488	244 (3)	8,346 (694)	-	-	276 (35)	15,084 (7,432)
49	7,821	215 (13)	9,785 (1,928)	-	-	269 (67)	19,323 (11,466)
23	4,619	103 7	9,883 2,264	-	-	129 (33)	15,681 (8,062)
63	10,266	465 (35)	29,171 (8,116)	-	-	533 (103)	40,228 (19,173)
40	9,010	48 (0)	1,170 (0)	-	-	88 (40)	10,180 (9,010)
39	6,983	104 (6)	6,740 (1,205)	-	-	147 (49)	15,181 (9,646)
54	6,795	453 (16)	25,370 (1,367)	-	-	508 (71)	32,310 (8,307)
33	9,718	-	-	-	-	33 (33)	9,718 (9,718)
44	9,807	-	-	-	-	44 (44)	9,807 (9,807)
31	9,714	199 (9)	15,910 (2,861)	-	-	232 (41)	25,756 (12,590)
845	162,143	3,729 (161)	219,772 (41,847)	-	-	4,612 (1,042)	392,281 (213,944)

人口区分等	都道府県	都市名	人口(千人)	附置義務条例の有無	駐車場整備地区数	駐車場整備地区面積(ha)	駐車場整備計画数	都市計画駐車場			
								供用中のもの			
								箇所数	台数	箇所数	台数
40万～30万	神奈川県	横須賀市	397	○	1	25	-	1	(1)	320	(320)
	愛知県	一宮市	386	○	1	110	1	2	(2)	254	(254)
	愛知県	岡崎市	386	○	2	69	-	1	(1)	210	(210)
	長野県	長野市	378	○☆	1	30	-	4	(3)	778	(726)
	愛知県	豊橋市	376	○	1	145	1	6	(6)	1,447	(1,447)
	群馬県	高崎市	375	○	1	258	1	6	(4)	1,960	(1,377)
	大阪府	吹田市	370	-	-	-	-	-	-	-	-
	奈良県	奈良市	370	○	1	20	1	2	(2)	355	(355)
	和歌山県	和歌山市	360	○	1	290	-	6	(6)	1,942	(1,942)
	埼玉県	川越市	352	○☆	-	-	-	1	(1)	81	(81)
	大阪府	高槻市	352	-	-	-	-	-	-	-	-
	埼玉県	所沢市	344	-	-	-	-	-	-	-	-
	滋賀県	大津市	342	-	6	387	-	-	-	-	-
	埼玉県	越谷市	341	-	-	-	-	-	-	-	-
	北海道	旭川市	340	○☆	1	255	1	1	(1)	242	(242)
	群馬県	前橋市	338	○	1	181	-	1	(1)	310	(310)
	高知県	高知市	330	○	1	150	-	2	(2)	547	(547)
	福島県	いわき市	325	-	-	-	-	-	-	-	-
	福島県	郡山市	324	-	1	67	-	1	(1)	530	(530)
	沖縄県	那覇市	322	○	-	-	-	-	-	-	-
三重県	四日市市	312	○	1	150	1	5	(5)	901	(901)	
愛知県	春日井市	311	○☆	1	38	1	1	(1)	135	(135)	
秋田県	秋田市	308	○	-	-	-	-	-	-	-	
福岡県	久留米市	306	○	1	203	-	3	(3)	446	(446)	
兵庫県	明石市	301	○	-	-	-	1	(0)	348	(0)	
合計	25都市	8,646	-	22	2,377	7	44	(40)	10,806	(9,823)	
30万～20万	岩手県	盛岡市	290	○	1	238	1	2	(2)	115	(115)
	青森県	青森市	285	○	1	230	1	5	(5)	1,296	(1,296)
	大阪府	茨木市	282	○	-	-	-	2	(2)	470	(470)
	福島県	福島市	280	-	-	-	-	-	-	-	-
	三重県	津市	280	○	-	-	-	2	(2)	340	(340)
	千葉県	市原市	277	-	1	41	-	1	(1)	156	(156)
	新潟県	長岡市	272	-	-	-	-	1	(1)	163	(163)
	茨城県	水戸市	270	○☆	2	352	2	3	(3)	700	(700)
	大阪府	八尾市	267	-	-	-	-	-	-	-	-
	兵庫県	加古川市	266	-	-	-	-	-	-	-	-
	福井県	福井市	264	○	1	225	1	3	(2)	682	(366)
	山口県	下関市	261	○	1	150	1	3	(3)	938	(938)
	北海道	函館市	260	○	1	80	-	2	(1)	103	(36)
	東京都	府中市	258	◎	-	-	-	-	-	-	-
	神奈川県	平塚市	257	-	1	81	-	-	-	-	-
	徳島県	徳島市	256	○	1	88	-	3	(3)	727	(727)
	静岡県	富士市	254	-	-	-	-	-	-	-	-
	長崎県	佐世保市	252	○☆	1	176	1	4	(2)	654	(359)
	埼玉県	草加市	248	-	-	-	-	1	(1)	239	(239)
	山形県	山形市	247	○	1	229	-	8	(8)	2,508	(2,508)
神奈川県	茅ヶ崎市	241	-	-	-	-	-	-	-	-	
長野県	松本市	240	-	1	114	-	3	(3)	399	(399)	
埼玉県	春日部市	235	-	-	-	-	-	-	-	-	
神奈川県	大和市	235	○	1	85	-	-	-	-	-	
大阪府	寝屋川市	234	-	-	-	-	-	-	-	-	

届出駐車場		附置義務駐車施設				路上駐車場		合 計			
箇 所 数	台 数	箇 所 数		台 数		箇 所 数	台 数	箇 所 数		台 数	
32	5,718	211	(12)	10,406	(5,200)	-	-	244	(45)	16,444	(11,238)
12	1,510	103	(5)	5,073	(1,087)	-	-	117	(19)	6,837	(2,851)
17	4,688	28	(4)	2,550	(934)	-	-	46	(22)	7,448	(5,832)
20	3,349	595	(12)	48,363	(3,032)	-	-	619	(35)	52,490	(7,107)
15	2,963	36	(4)	2,628	(572)	-	-	57	(25)	7,038	(4,982)
31	8,186	99	(9)	11,018	(3,935)	-	-	136	(44)	21,164	(13,498)
44	14,181	-	-	-	-	-	-	44	(44)	14,181	(14,181)
78	16,716	15	(4)	1,117	(634)	-	-	95	(84)	18,188	(17,705)
36	12,129	19	(19)	546	(546)	-	-	61	(61)	14,617	(14,617)
18	2,777	119	(1)	4,967	(127)	-	-	138	(20)	7,825	(2,985)
20	5,038	-	-	-	-	-	-	20	(20)	5,038	(5,038)
29	7,389	-	-	-	-	-	-	29	(29)	7,389	(7,389)
45	7,634	-	-	-	-	-	-	45	(45)	7,634	(7,634)
30	13,778	-	-	-	-	-	-	30	(30)	13,778	(13,778)
30	3,433	259	(19)	12,112	(3,744)	-	-	290	(50)	15,787	(7,419)
15	2,300	317	(1)	24,520	(132)	-	-	333	(17)	27,130	(2,742)
13	1,848	230	(9)	12,189	(917)	-	-	245	(24)	14,584	(3,312)
12	1,668	-	-	-	-	-	-	12	(12)	1,668	(1,668)
18	4,183	-	-	-	-	-	-	19	(19)	4,713	(4,713)
103	12,608	411	(6)	25,741	(1,542)	-	-	514	(109)	38,349	(14,150)
7	1,046	217	(4)	5,457	(2,255)	-	-	229	(16)	7,404	(4,202)
11	3,863	17	(4)	1,869	(575)	-	-	29	(16)	5,867	(4,573)
32	5,096	128	(4)	13,777	(1,532)	-	-	160	(36)	18,873	(6,628)
21	3,610	90	(5)	4,990	(641)	-	-	114	(29)	9,046	(4,697)
23	2,998	48	(4)	9,081	(1,126)	-	-	72	(27)	12,427	(4,124)
712	148,709	2,942	(126)	196,404	(28,531)	-	-	3,698	(878)	355,919	(187,063)
31	4,476	327	(15)	23,727	(2,922)	-	-	360	(48)	28,318	(7,513)
20	5,066	190	(12)	13,031	(2,095)	1	68	216	(37)	19,393	(8,457)
12	3,836	29	(0)	585	(0)	-	-	43	(14)	4,891	(4,306)
67	7,212	-	-	-	-	-	-	67	(67)	7,212	(7,212)
15	2,132	94	(2)	7,651	(908)	-	-	111	(19)	10,123	(3,380)
13	1,755	-	-	-	-	-	-	14	(14)	1,911	(1,911)
15	1,934	-	-	-	-	-	-	16	(16)	2,097	(2,097)
33	5,413	130	(10)	12,914	(2,540)	-	-	166	(46)	19,027	(8,653)
17	4,539	-	-	-	-	-	-	17	(17)	4,539	(4,539)
25	4,979	-	-	-	-	-	-	25	(25)	4,979	(4,979)
21	4,660	154	(8)	11,708	(1,256)	-	-	178	(31)	17,050	(6,282)
18	2,346	330	(10)	21,615	(3,691)	-	-	351	(31)	24,899	(6,975)
34	6,596	176	(3)	5,696	(571)	-	-	212	(38)	12,395	(7,203)
13	3,351	201	(3)	24,092	(601)	-	-	214	(16)	27,443	(3,952)
19	6,856	-	-	-	-	-	-	19	(19)	6,856	(6,856)
26	2,600	179	(7)	8,543	(1,759)	-	-	208	(36)	11,870	(5,086)
16	1,784	-	-	-	-	-	-	16	(16)	1,784	(1,784)
46	12,620	122	(10)	1,895	(435)	-	-	172	(58)	15,169	(13,414)
9	1,317	-	-	-	-	-	-	10	(10)	1,556	(1,556)
11	2,367	107	(9)	5,013	(1,549)	-	-	126	(28)	9,888	(6,424)
17	5,103	-	-	-	-	-	-	17	(17)	5,103	(5,103)
26	4,589	-	-	-	-	-	-	29	(29)	4,988	(4,988)
16	4,200	-	-	-	-	-	-	16	(16)	4,200	(4,200)
23	7,831	81	(0)	1,127	(0)	-	-	104	(23)	8,958	(7,831)
18	1,248	-	-	-	-	-	-	18	(18)	1,248	(1,248)

人口区分等	都道府県	都市名	人口(千人)	附置義務条例の有無	駐車場整備地区数	駐車場整備地区面積(ha)	駐車場整備計画数	都市計画駐車場				
								供用中のもの				
								箇所数	台数	箇所数	台数	
30万～20万	兵庫県	宝塚市	234		-	-	-	-	-	-	-	-
	茨城県	つくば市	233	○	1	87	-	5	(5)	3,214	(3,214)	
	東京都	調布市	233	◎	-	-	-	-	-	-	-	-
	佐賀県	佐賀市	233		-	-	-	-	-	-	-	-
	青森県	八戸市	230	○☆	-	-	-	1	(1)	444	(444)	
	埼玉県	上尾市	228		-	-	-	-	-	-	-	-
	広島県	呉市	227	○☆	1	115	1	2	(2)	836	(836)	
	神奈川県	厚木市	225	○	1	55	-	1	(1)	500	(500)	
	群馬県	太田市	224		-	-	-	-	-	-	-	-
	群馬県	伊勢崎市	213		-	-	-	-	-	-	-	-
20万	島根県	松江市	203	○☆	1	305	1	2	(2)	258	(258)	
	兵庫県	伊丹市	202	○	1	61	1	1	(0)	190	(0)	
	東京都	西東京市	201	◎	-	-	-	-	-	-	-	-
	三重県	鈴鹿市	200		-	-	-	-	-	-	-	-
	合計	39都市	9,597	-	19	2,711	10	55	(50)	14,932	(14,064)	
20万未満	埼玉県	熊谷市	198	○☆	1	119	1	1	(1)	305	(305)	
	千葉県	八千代市	197		2	50	-	-	-	-	-	-
	静岡県	沼津市	197	○	-	-	-	-	-	-	-	-
	大阪府	岸和田市	197	○	-	-	-	1	(1)	160	(160)	
	神奈川県	小田原市	192	○☆	1	64	1	1	(1)	372	(372)	
	山口県	山口市	192	○	1	265	-	1	(1)	350	(350)	
	東京都	小平市	191	◎	-	-	-	-	-	-	-	-
	鳥取県	鳥取市	190		-	-	-	1	(1)	136	(136)	
	愛知県	安城市	188	○	3	160	3	2	(2)	502	(502)	
	東京都	三鷹市	186	◎	-	-	-	-	-	-	-	-
	東京都	日野市	184	◎	-	-	-	-	-	-	-	-
	東京都	立川市	182	◎	1	97	1	-	-	-	-	-
	青森県	弘前市	174	○	1	132	1	-	-	-	-	-
	神奈川県	鎌倉市	172	○	-	-	-	1	(1)	200	(200)	
	北海道	釧路市	170	○☆	1	109	-	2	(2)	711	(711)	
	富山県	高岡市	170	○	1	33	1	3	(3)	1,276	(1,276)	
	北海道	帯広市	167	○☆	1	127	-	1	(1)	200	(200)	
	山口県	宇部市	166	○	1	100	-	2	(2)	264	(264)	
	宮崎県	都城市	165	○	1	147	-	2	(2)	532	(532)	
	岐阜県	大垣市	163	○	1	55	1	3	(3)	681	(681)	
	愛媛県	今治市	161	○	1	187	1	1	(1)	37	(37)	
	長野県	上田市	158	○	-	-	-	-	-	-	-	-
	愛知県	小牧市	153	○	1	45	1	1	(1)	201	(201)	
	愛知県	刈谷市	151	○	1	33	-	2	(2)	987	(987)	
	東京都	東村山市	150	◎	-	-	-	-	-	-	-	-
	埼玉県	入間市	149		-	-	-	1	(1)	215	(215)	
	東京都	多摩市	148	◎	-	-	-	-	-	-	-	-
	鳥取県	米子市	148		1	116	1	2	(2)	316	(316)	
	東京都	武蔵野市	145	◎	-	-	-	-	-	-	-	-
	山口県	周南市	144	○	1	197	1	1	(1)	100	(100)	
	茨城県	土浦市	143		1	112	-	1	(1)	1,155	(1,155)	
	三重県	桑名市	143		-	-	-	2	(2)	483	(483)	
静岡県	焼津市	140		-	-	-	2	(2)	91	(91)		
広島県	尾道市	138		-	-	-	3	(3)	444	(444)		
長崎県	諫早市	137		-	-	-	1	(1)	256	(256)		
千葉県	木更津市	135	○	1	159	-	1	(1)	435	(435)		
東京都	青梅市	134	◎	-	-	-	-	-	-	-	-	

届出駐車場		附置義務駐車施設				路上駐車場		合 計			
箇 所 数	台 数	箇 所 数	台 数	箇 所 数	台 数	箇 所 数	台 数	箇 所 数	台 数	箇 所 数	台 数
55	10,159	-	-	-	-	-	-	55	(55)	10,159	(10,159)
31	11,941	8	(8)	4,225	(4,225)	-	-	44	(44)	19,380	(19,380)
34	5,606	101	(7)	3,760	(1,428)	-	-	135	(41)	9,366	(7,034)
32	4,462	-	-	-	-	-	-	32	(32)	4,462	(4,462)
24	3,693	123	(6)	5,172	(989)	-	-	148	(31)	9,309	(5,126)
6	2,442	-	-	-	-	-	-	6	(6)	2,442	(2,442)
17	1,637	207	(8)	11,367	(2,525)	-	-	226	(27)	13,840	(4,998)
23	2,559	36	(3)	2,162	(752)	-	-	60	(27)	5,221	(3,811)
7	1,342	-	-	-	-	-	-	7	(7)	1,342	(1,342)
2	251	-	-	-	-	-	-	2	(2)	251	(251)
21	4,395	46	(2)	4,968	(2,252)	-	-	69	(25)	9,621	(6,905)
19	1,873	62	(7)	2,499	(542)	-	-	82	(26)	4,562	(2,415)
6	332	64	(3)	1,882	(467)	-	-	70	(9)	2,214	(799)
1	77	-	-	-	-	-	-	1			
839	159,579	2,767	(133)	173,632	(31,507)	1	68	3,662	(1,021)	348,066	(205,073)
11	2,936	24	(2)	737	(256)	-	-	36	(14)	3,978	(3,497)
15	4,350	-	-	-	-	-	-	15	(15)	4,350	(4,350)
25	3,944	53	(9)	4,533	(2,967)	-	-	78	(34)	8,477	(6,911)
14	5,431	3	(2)	341	(205)	-	-	18	(17)	5,932	(5,796)
13	1,319	59	(2)	2,724	(109)	-	-	73	(16)	4,415	(1,800)
17	1,741	84	(3)	4,589	(666)	-	-	102	(21)	6,680	(2,757)
2	96	55	(0)	7,052	(0)	-	-	57	(2)	7,148	(96)
16	4,363	-	-	-	-	-	-	17	(17)	4,499	(4,499)
16	2,324	128	(2)	6,659	(898)	-	-	146	(20)	9,485	(3,724)
6	733	108	(1)	4,779	(108)	-	-	114	(7)	5,512	(841)
11	2,160	64	(2)	5,803	(280)	-	-	75	(13)	7,963	(2,440)
27	8,308	226	(14)	13,452	(6,434)	-	-	253	(41)	21,760	(14,742)
18	4,140	44	(1)	4,090	(414)	-	-	62	(19)	8,230	(4,554)
28	3,031	151	(0)	1,903	(0)	-	-	180	(29)	5,134	(3,231)
7	1,563	107	(3)	6,442	(273)	-	-	116	(12)	8,716	(2,547)
18	1,839	30	(1)	4,885	(60)	-	-	51	(22)	8,000	(3,175)
17	2,080	46	(0)	3,159	(0)	-	-	64	(18)	5,439	(2,280)
16	1,905	101	(1)	3,125	(138)	-	-	119	(19)	5,294	(2,307)
1	72	50	(50)	3,905	(3,905)	-	-	53	(53)	4,509	(4,509)
7	1,054	10	(1)	380	(85)	-	-	20	(11)	2,115	(1,820)
14	1,830	86	(3)	1,851	(669)	-	-	101	(18)	3,718	(2,536)
12	1,387	28	(1)	4,192	(75)	-	-	40	(13)	5,579	(1,462)
2	180	28	(2)	1,654	(677)	-	-	31	(5)	2,035	(1,058)
8	1,954	-	-	-	-	-	-	10	(10)	2,941	(2,941)
5	868	81	(0)	2,549	(0)	-	-	86	(5)	3,417	(868)
7	2,749	-	-	-	-	-	-	8	(8)	2,964	(2,964)
19	5,663	135	(3)	5,053	(1,485)	-	-	154	(22)	10,716	(7,148)
14	3,683	-	-	-	-	-	-	16	(16)	3,999	(3,999)
16	1,322	83	(9)	4,794	(1,483)	-	-	99	(25)	6,116	(2,805)
8	1,245	149	(3)	5,853	(796)	-	-	158	(12)	7,198	(2,141)
15	1,871	-	-	-	-	-	-	16	(16)	3,026	(3,026)
10	1,854	-	-	-	-	-	-	12	(12)	2,337	(2,337)
3	296	-	-	-	-	-	-	5	(5)	387	(387)
7	1,401	-	-	-	-	-	-	10	(10)	1,845	(1,845)
12	1,486	-	-	-	-	-	-	13	(13)	1,742	(1,742)
9	1,792	26	(0)	998	(0)	-	-	36	(10)	3,225	(2,227)
6	932	112	(1)	6,330	(458)	-	-	118	(7)	7,262	(1,390)

人口区分等	都道府県	都市名	人口(千人)	附置義務条例の有無	駐車場整備地区数	駐車場整備地区面積(ha)	駐車場整備計画数	都市計画駐車場			
								供用中のもの			
								箇所数	台数	箇所数	台数
20万未満	山口県	岩国市	134	○☆	1	60	1	1	(1)	164	(164)
	滋賀県	草津市	133		1	66	-	1	(1)	228	(228)
	神奈川県	海老名市	131		-	-	-	1	(1)	200	(200)
	愛知県	瀬戸市	130	○☆	1	31	1	-	-	-	-
	山形県	鶴岡市	128		-	-	-	1	(1)	768	(768)
	三重県	伊勢市	127	○	-	-	-	-	-	-	-
	東京都	国分寺市	122	◎	-	-	-	-	-	-	-
	北海道	小樽市	120	○	1	71	1	2	(1)	220	(147)
	東京都	小金井市	120	◎	-	-	-	-	-	-	-
	奈良県	生駒市	120	○	1	17	1	3	(3)	397	(397)
	愛媛県	新居浜市	120		-	-	-	1	(1)	40	(40)
	愛知県	半田市	119		1	48	1	1	(1)	263	(263)
	岩手県	一関市	118	○	1	89	-	2	(2)	161	(161)
	静岡県	掛川市	118	○	-	-	-	4	(4)	439	(439)
	東京都	東久留米市	116	◎	-	-	-	-	-	-	-
	山口県	防府市	116	○	1	113	1	-	-	-	-
	福岡県	大牟田市	116	○	-	-	-	-	-	-	-
	群馬県	桐生市	113		-	-	-	1	(1)	23	(23)
	東京都	昭島市	113	◎	-	-	-	-	-	-	-
	兵庫県	三田市	113	○☆	-	-	-	1	(1)	281	(281)
	岐阜県	多治見市	111	○☆	1	220	1	1	(1)	316	(316)
	香川県	丸亀市	110	○	1	45	-	4	(4)	1,037	(1,037)
	茨城県	取手市	108	○☆	1	49	-	-	-	-	-
	岡山県	津山市	104	○	2	86	2	2	(2)	248	(248)
	山形県	酒田市	103		-	-	-	1	(1)	99	(99)
	茨城県	筑西市	102	○	1	26	-	1	(1)	602	(602)
	長野県	飯田市	102	○	-	-	-	2	(2)	237	(237)
	神奈川県	伊勢原市	101	○	-	-	-	-	-	-	-
	大阪府	泉佐野市	101	○	-	-	-	-	-	-	-
	長野県	佐久市	99	○☆	-	-	-	-	-	-	-
	長野県	安曇野市	98	○	-	-	-	-	-	-	-
	広島県	三原市	96		-	-	-	2	(2)	503	(503)
	兵庫県	芦屋市	95	○	-	-	-	-	-	-	-
	岩手県	北上市	93	○	1	90	-	1	(1)	248	(248)
	千葉県	茂原市	90	○	1	76	1	1	(1)	257	(257)
	東京都	稲城市	90	◎	-	-	-	-	-	-	-
	岐阜県	高山市	90	○☆	1	129	1	3	(3)	289	(289)
	愛媛県	四国中央市	88	○	1	46	-	2	(2)	103	(103)
	千葉県	君津市	86	○	1	93	1	1	(1)	250	(250)
	北海道	室蘭市	85		-	-	-	1	(1)	96	(96)
東京都	東大和市	85	◎	-	-	-	-	-	-	-	
大阪府	摂津市	85	○	-	-	-	1	(1)	210	(210)	
大分県	中津市	84		-	-	-	1	(1)	412	(412)	
山形県	米沢市	83		-	-	-	1	(1)	153	(153)	
栃木県	日光市	83		-	-	-	2	(2)	243	(243)	
福井県	越前市	83	○	1	76	1	1	(1)	132	(132)	
東京都	狛江市	82	◎	-	-	-	1	(1)	103	(103)	
東京都	府舞鶴市	81		-	-	-	1	(1)	210	(210)	
東京都	あきる野市	80	◎	-	-	-	-	-	-	-	
岐阜県	中津川市	79	○	1	39	-	1	(1)	123	(123)	
愛媛県	宇和島市	77	○	1	102	-	2	(2)	145	(145)	
埼玉県	志木市	76		-	-	-	1	(1)	150	(150)	

届出駐車場		附置義務駐車施設				路上駐車場		合 計			
箇 所 数	台 数	箇 所 数	台 数	箇 所 数	台 数	箇 所 数	台 数	箇 所 数	台 数	箇 所 数	台 数
10	2,104	115	(2)	4,150	(435)	-	-	126	(13)	6,418	(2,703)
14	1,551	-	-	-	-	-	-	15	(15)	1,779	(1,779)
32	8,421	-	-	-	-	-	-	33	(33)	8,621	(8,621)
5	332	4	(2)	928	(295)	-	-	9	(7)	1,260	(627)
11	2,714	-	-	-	-	-	-	12	(12)	3,482	(3,482)
11	4,367	10	(2)	383	(83)	-	-	21	(13)	4,750	(4,450)
5	1,023	75	(0)	2,691	(0)	-	-	80	(5)	3,714	(1,023)
18	14,827	41	(6)	1,294	(69)	-	-	61	(25)	16,341	(15,043)
5	253	45	(2)	1,343	(764)	-	-	50	(7)	1,596	(1,017)
13	3,195	5	(2)	738	(656)	-	-	21	(18)	4,330	(4,248)
2	127	-	-	-	-	-	-	3	(3)	167	(167)
7	1,190	-	-	-	-	-	-	8	(8)	1,453	(1,453)
11	928	12	(0)	424	(0)	-	-	25	(13)	1,513	(1,089)
2	298	7	(7)	452	(452)	-	-	13	(13)	1,189	(1,189)
3	164	51	(0)	2,259	(0)	-	-	54	(3)	2,423	(164)
7	1,988	24	(1)	1,154	(229)	-	-	31	(8)	3,142	(2,217)
10	742	26	(1)	1,447	(42)	-	-	36	(11)	2,189	(784)
3	360	-	-	-	-	-	-	4	(4)	383	(383)
9	1,343	108	(1)	5,749	(118)	-	-	117	(10)	7,092	(1,461)
17	4,029	25	(7)	4,048	(2,522)	-	-	43	(25)	8,358	(6,832)
5	739	67	(4)	4,119	(511)	-	-	73	(10)	5,174	(1,566)
5	870	22	(0)	1,028	(0)	-	-	31	(9)	2,935	(1,907)
9	1,528	11	(11)	94	(94)	-	-	20	(20)	1,622	(1,622)
10	922	13	(1)	495	(204)	-	-	25	(13)	1,665	(1,374)
4	597	-	-	-	-	-	-	5	(5)	696	(696)
1	128	3	(0)	96	(0)	-	-	5	(2)	826	(730)
5	333	21	(0)	1,267	(0)	-	-	28	(7)	1,837	(570)
4	1,153	-	-	-	-	-	-	4	(4)	1,153	(1,153)
17	8,689	22	(11)	7,578	(6,154)	-	-	39	(28)	16,267	(14,843)
12	2,041	14	(0)	2,642	(0)	-	-	26	(12)	4,683	(2,041)
1	60	-	-	-	-	-	-	1	(1)	60	(60)
11	5,122	-	-	-	-	-	-	13	(13)	5,625	(5,625)
15	1,791	18	(7)	2,033	(979)	-	-	33	(22)	3,824	(2,770)
6	909	1	(1)	1,479	(1,479)	-	-	8	(8)	2,636	(2,636)
4	784	9	(9)	55	(55)	-	-	14	(14)	1,096	(1,096)
9	1,757	57	(2)	2,578	(502)	-	-	66	(11)	4,335	(2,259)
14	1,124	26	(1)	1,584	(161)	-	-	43	(18)	2,997	(1,574)
-	-	10	(0)	334	(0)	-	-	12	(2)	437	(103)
4	549	16	(1)	1,481	(149)	-	-	21	(6)	2,280	(948)
1	175	-	-	-	-	-	-	2	(2)	271	(271)
2	119	30	(0)	753	(0)	-	-	32	(2)	872	(119)
3	229	-	-	-	-	-	-	4	(4)	439	(439)
3	165	-	-	-	-	-	-	4	(4)	577	(577)
10	1,170	-	-	-	-	-	-	11	(11)	1,323	(1,323)
9	1,096	-	-	-	-	-	-	11	(11)	1,339	(1,339)
3	637	115	(0)	9,512	(0)	-	-	119	(4)	10,281	(769)
1	111	18	(1)	1,119	(88)	-	-	20	(3)	1,333	(302)
8	837	-	-	-	-	-	-	9	(9)	1,047	(1,047)
7	2,147	36	(0)	770	(0)	-	-	43	(7)	2,917	(2,147)
1	70	2	(0)	1,322	(0)	-	-	4	(2)	1,515	(193)
11	1,006	18	(0)	371	(0)	-	-	31	(13)	1,522	(1,151)
5	474	-	-	-	-	-	-	6	(6)	624	(624)

人口 区分 等	都道府県	都市名	人口 (千人)	附置義務 条例の有 無	駐車場整 備地区数	駐車場整 備地区面 積(ha)	駐車場整 備計画数	都市計画駐車場				
								供用中のもの				
								箇 所	数	台 数	数	
20 万 未 満	大阪府	泉大津市	76	○	-	-	-	1	(0)	200	(0)	
	東京都	国立市	75	◎	-	-	-	-	-	-	-	
	茨城県	石岡市	74	-	-	-	-	1	(1)	290	(290)	
	東京都	清瀬市	74	◎	-	-	-	-	-	-	-	
	和歌山県	田辺市	73	-	-	-	-	1	(1)	102	(102)	
	東京都	武蔵村山市	72	◎	-	-	-	-	-	-	-	
	愛知県	豊明市	68	○	-	-	-	-	-	-	-	
	茨城県	守谷市	67	○☆	-	-	-	-	-	-	-	
	長野県	塩尻市	67	○	-	-	-	-	-	-	-	
	奈良県	大和高田市	65	-	-	-	-	1	(1)	268	(268)	
	山口県	山陽小野田市	63	-	-	1	1	-	-	-	-	
	山形県	天童市	62	○	-	-	-	-	-	-	-	
	長野県	千曲市	61	○	-	-	-	1	(1)	86	(86)	
	東京都	福生市	58	◎	-	-	-	-	-	-	-	
	徳島県	鳴門市	58	-	-	-	-	1	(1)	171	(171)	
	奈良県	桜井市	57	○	-	-	-	-	-	-	-	
	大阪府	高石市	56	-	-	-	-	1	(0)	215	(0)	
	秋田県	能代市	55	-	-	-	-	1	(1)	61	(61)	
	東京都	羽村市	55	◎	-	-	-	-	-	-	-	
	長野県	茅野市	55	○	-	-	-	-	-	-	-	
	宮城県	塩竈市	55	○☆	2	116	-	-	-	-	-	-
	島根県	浜田市	54	-	-	-	-	2	(2)	285	(285)	
	香川県	坂出市	54	-	-	1	78	-	1	(1)	126	(126)
	石川県	七尾市	53	-	-	-	-	-	-	-	-	-
	茨城県	結城市	52	-	-	-	-	1	(0)	30	(0)	
	茨城県	小美玉市	52	-	-	-	-	1	(0)	1,300	(0)	
	長野県	須坂市	51	○☆	-	-	-	-	-	-	-	-
	長野県	諏訪市	50	○	1	20	-	-	-	-	-	-
	長野県	岡谷市	49	○	-	-	-	-	-	-	-	-
	福岡県	筑後市	49	-	-	-	-	2	(2)	276	(276)	
	鳥取県	倉吉市	47	-	-	-	-	1	(1)	112	(112)	
	島根県	益田市	47	-	-	-	-	1	(1)	198	(198)	
	岡山県	真庭市	46	-	-	-	-	3	(1)	142	(84)	
	長野県	中野市	45	○	-	-	-	1	(0)	27	(0)	
	長崎県	島原市	45	-	-	-	-	1	(0)	18	(0)	
新潟県	阿賀野市	43	-	-	-	-	1	(0)	142	(0)		
鹿児島県	奄美市	43	○☆	-	-	-	-	-	-	-	-	
長野県	小諸市	42	○	-	-	-	2	(2)	226	(226)		
岡山県	井原市	42	-	-	-	-	1	(1)	29	(29)		
長崎県	長与町	42	-	-	-	-	1	(1)	53	(53)		
兵庫県	西脇市	41	-	-	-	-	1	(1)	120	(120)		
鹿児島県	指宿市	41	-	-	-	-	1	(0)	316	(0)		
青森県	三沢市	40	-	-	-	-	1	(1)	174	(174)		
島根県	安来市	39	-	-	-	-	1	(0)	41	(0)		
愛媛県	西予市	39	-	-	-	-	1	(0)	65	(0)		
大分県	白杵市	39	-	-	-	-	1	(1)	42	(42)		
岐阜県	瑞浪市	38	○	1	38	-	1	(1)	47	(47)		
静岡県	熱海市	37	-	-	-	-	1	(1)	300	(300)		
北海道	網走市	36	-	-	-	-	1	(0)	47	(0)		
岩手県	釜石市	35	○	1	28	-	1	(1)	475	(475)		
京都府	綾部市	35	-	-	-	-	1	(0)	56	(0)		
岡山県	浅口市	35	-	-	-	-	1	(1)	31	(31)		

届出駐車場		附置義務駐車施設				路上駐車場		合 計			
箇 所 数	台 数	箇 所 数		台 数		箇 所 数	台 数	箇 所 数	台 数		
4	633	5	(5)	181	(181)	-	-	10	(9)	1,014	(814)
5	287	48	(1)	1,061	(104)	-	-	53	(6)	1,348	(391)
3	309	-	-	-	-	-	-	4	(4)	599	(599)
5	466	60	(0)	1,362	(0)	-	-	65	(5)	1,828	(466)
2	118	-	-	-	-	-	-	3	(3)	220	(220)
1	257	31	(0)	1,777	(0)	-	-	32	(1)	2,034	(257)
14	5,514	1	(0)	290	(0)	-	-	15	(14)	5,804	(5,514)
5	410	6	(2)	421	(240)	-	-	11	(7)	831	(650)
4	362	4	(2)	620	(572)	-	-	8	(6)	982	(934)
2	619	-	-	-	-	-	-	3	(3)	887	(887)
1	190	-	-	-	-	-	-	1	(1)	190	(190)
2	167	10	(1)	2,555	(240)	-	-	12	(3)	2,722	(407)
-	-	3	(0)	15	(0)	-	-	4	(1)	101	(86)
10	1,101	29	(2)	966	(739)	-	-	39	(12)	2,067	(1,840)
2	554	-	-	-	-	-	-	3	(3)	725	(725)
5	397	1	(1)	175	(175)	-	-	6	(6)	572	(572)
2	120	-	-	-	-	-	-	3	(2)	335	(120)
1	47	-	-	-	-	-	-	2	(2)	108	(108)
2	185	116	(0)	4,738	(0)	-	-	118	(2)	4,923	(185)
2	387	10	(1)	2,934	(92)	-	-	12	(3)	3,321	(479)
3	200	20	(2)	268	(70)	-	-	23	(5)	468	(270)
1	28	-	-	-	-	-	-	3	(3)	313	(313)
5	1,839	-	-	-	-	-	-	6	(6)	1,965	(1,965)
-	-	195	(1)	3,980	(102)	-	-	195	(1)	3,980	(102)
-	-	-	-	-	-	-	-	1	(0)	30	(0)
-	-	-	-	-	-	-	-	1	(0)	1,300	(0)
2	286	2	(0)	392	(0)	-	-	4	(2)	678	(286)
4	359	114	(0)	8,292	(0)	-	-	118	(4)	8,651	(359)
-	-	57	(1)	8,071	(466)	-	-	57	(1)	8,071	(466)
4	698	-	-	-	-	-	-	6	(6)	974	(974)
1	110	-	-	-	-	-	-	2	(2)	222	(222)
1	97	-	-	-	-	-	-	2	(2)	295	(295)
-	-	-	-	-	-	-	-	3	(1)	142	(84)
-	-	1	(1)	110	(110)	-	-	2	(1)	137	(110)
-	-	-	-	-	-	-	-	1	(0)	18	(0)
-	-	-	-	-	-	-	-	1	(0)	142	(0)
2	100	1	(0)	4	(0)	-	-	3	(2)	104	(100)
2	344	3	(1)	203	(169)	-	-	7	(5)	773	(739)
-	-	-	-	-	-	-	-	1	(1)	29	(29)
-	-	-	-	-	-	-	-	1	(1)	53	(53)
1	130	-	-	-	-	-	-	2	(2)	250	(250)
-	-	-	-	-	-	-	-	1	(0)	316	(0)
3	1,002	-	-	-	-	-	-	4	(4)	1,176	(1,176)
-	-	-	-	-	-	-	-	1	(0)	41	(0)
4	85	-	-	-	-	-	-	5	(4)	150	(85)
1	74	-	-	-	-	-	-	2	(2)	116	(116)
1	370	1	(0)	246	(0)	-	-	3	(2)	663	(417)
11	1,201	-	-	-	-	-	-	12	(12)	1,501	(1,501)
1	60	-	-	-	-	-	-	2	(1)	107	(60)
2	148	1	(0)	39	(0)	-	-	4	(3)	662	(623)
1	66	-	-	-	-	-	-	2	(1)	122	(66)
2	154	-	-	-	-	-	-	3	(3)	185	(185)

人口区分等	都道府県	都市名	人口(千人)	附置義務条例の有無	駐車場整備地区数	駐車場整備地区面積(ha)	駐車場整備計画数	都市計画駐車場			
								供用中のもの			
								箇所数	台数	箇所数	台数
20万未満	福井県	大野市	34	○	-	-	-	-	-	-	-
	鳥取県	境港市	34		-	-	-	1	(1)	127	(127)
	愛媛県	八幡浜市	34		-	-	-	1	(1)	158	(158)
	長野県	駒ヶ根市	33	○	-	-	-	-	-	-	-
	福井県	小浜市	29	○☆	-	-	-	1	(1)	188	(188)
	岡山県	美作市	29		-	-	-	2	(1)	275	(175)
	長野県	大町市	28	○	-	-	-	1	(0)	70	(0)
	長崎県	西海市	28		-	-	-	1	(1)	72	(72)
	福岡県	豊前市	26		-	-	-	2	(0)	115	(0)
	愛媛県	愛南町	22		-	-	-	1	(0)	194	(0)
	北海道	留萌市	21		-	-	-	1	(1)	45	(45)
	長野県	下諏訪町	21		-	-	-	1	(1)	146	(146)
	長野県	軽井沢町	20		-	-	-	1	(1)	440	(440)
	富山県	上市町	20	○	-	-	-	-	-	-	-
	北海道	余市町	19		-	-	-	1	(1)	101	(101)
	三重県	熊野市	18		-	-	-	2	(0)	77	(0)
	岡山県	和気町	15		-	-	-	2	(1)	147	(86)
	宮城県	山元町	12		-	-	-	1	(1)	230	(230)
	神奈川県	箱根町	12		-	-	-	2	(2)	78	(78)
	長野県	山ノ内町	12		-	-	-	1	(0)	27	(0)
長野県	小布施町	11	○	-	-	-	-	-	-	-	
香川県	琴平町	9		-	-	-	1	(1)	147	(147)	
北海道	夕張市	8		-	-	-	1	(0)	107	(0)	
岩手県	平泉町	8		-	-	-	1	(1)	322	(322)	
新潟県	湯沢町	8		-	-	-	1	(1)	73	(73)	
	合計	166都市	14,692	-	52	4,156	26	157	(132)	28,969	(25,630)
その他	北海道	その他			-	-	-	-	-	-	-
	青森県	その他			-	-	-	-	-	-	-
	岩手県	その他			-	-	-	-	-	-	-
	宮城県	その他			-	-	-	-	-	-	-
	秋田県	その他			-	-	-	-	-	-	-
	山形県	その他			-	-	-	-	-	-	-
	福島県	その他			-	-	-	-	-	-	-
	茨城県	その他			-	-	-	-	-	-	-
	栃木県	その他			-	-	-	-	-	-	-
	群馬県	その他			-	-	-	-	-	-	-
	埼玉県	その他			-	-	-	-	-	-	-
	千葉県	その他			-	-	-	-	-	-	-
	神奈川県	その他			-	-	-	-	-	-	-
	山梨県	その他			-	-	-	-	-	-	-
	長野県	その他			-	-	-	-	-	-	-
	新潟県	その他			-	-	-	-	-	-	-
	富山県	その他			-	-	-	-	-	-	-
	石川県	その他			-	-	-	-	-	-	-
	岐阜県	その他			-	-	-	-	-	-	-
	静岡県	その他			-	-	-	-	-	-	-
愛知県	その他			-	-	-	-	-	-	-	
三重県	その他			-	-	-	-	-	-	-	
福井県	その他			-	-	-	-	-	-	-	
滋賀県	その他			-	-	-	-	-	-	-	
京都府	その他			-	-	-	-	-	-	-	
大阪府	その他			-	-	-	-	-	-	-	

届出駐車場		附置義務駐車施設				路上駐車場		合 計			
箇 所 数	台 数	箇 所 数	台 数	箇 所 数	台 数	箇 所 数	台 数	箇 所 数	台 数	箇 所 数	台 数
-	-	7	(0)	2,062	(0)	-	-	7	(0)	2,062	(0)
2	254	-	-	-	-	-	-	3	(3)	381	(381)
1	534	-	-	-	-	-	-	2	(2)	692	(692)
3	550	-	-	-	-	-	-	3	(3)	550	(550)
6	410	5	(5)	166	(166)	-	-	12	(12)	764	(764)
-	-	-	-	-	-	-	-	2	(1)	275	(175)
-	-	-	-	-	-	-	-	1	(0)	70	(0)
-	-	-	-	-	-	-	-	1	(1)	72	(72)
-	-	-	-	-	-	-	-	2	(0)	115	(0)
-	-	-	-	-	-	-	-	1	(0)	194	(0)
-	-	-	-	-	-	-	-	1	(1)	45	(45)
-	-	-	-	-	-	-	-	1	(1)	146	(146)
32	5,728	-	-	-	-	-	-	33	(33)	6,168	(6,168)
-	-	1	(0)	100	(0)	-	-	1	(0)	100	(0)
1	42	-	-	-	-	-	-	2	(2)	143	(143)
-	-	-	-	-	-	-	-	2	(0)	77	(0)
-	-	-	-	-	-	-	-	2	(1)	147	(86)
-	-	-	-	-	-	-	-	1	(1)	230	(230)
5	839	-	-	-	-	-	-	7	(7)	917	(917)
-	-	-	-	-	-	-	-	1	(0)	27	(0)
2	211	-	-	-	-	-	-	2	(2)	211	(211)
4	274	-	-	-	-	-	-	5	(5)	421	(421)
13	3,868	-	-	-	-	-	-	14	(13)	3,975	(3,868)
2	481	-	-	-	-	-	-	3	(3)	803	(803)
3	663	-	-	-	-	-	-	4	(4)	736	(736)
1,045	204,518	3,880	(224)	220,630	(41,908)	-	-	5,082	(1,401)	454,117	(272,056)
83	32,186	-	-	-	-	-	-	83	(83)	32,186	(32,186)
19	2,887	-	-	-	-	-	-	19	(19)	2,887	(2,887)
28	3,275	-	-	-	-	-	-	28	(28)	3,275	(3,275)
40	6,067	-	-	-	-	-	-	40	(40)	6,067	(6,067)
35	3,408	-	-	-	-	-	-	35	(35)	3,408	(3,408)
9	1,756	-	-	-	-	-	-	9	(9)	1,756	(1,756)
22	1,749	-	-	-	-	-	-	22	(22)	1,749	(1,749)
53	17,356	-	-	-	-	-	-	53	(53)	17,356	(17,356)
43	7,008	-	-	-	-	-	-	43	(43)	7,008	(7,008)
18	1,752	-	-	-	-	-	-	18	(18)	1,752	(1,752)
117	22,024	-	-	-	-	-	-	117	(117)	22,024	(22,024)
203	73,579	-	-	-	-	-	-	203	(203)	73,579	(73,579)
55	8,671	-	-	-	-	-	-	55	(55)	8,671	(8,671)
32	5,963	-	-	-	-	-	-	32	(32)	5,963	(5,963)
16	2,796	-	-	-	-	-	-	16	(16)	2,796	(2,796)
39	4,295	-	-	-	-	-	-	39	(39)	4,295	(4,295)
17	1,800	-	-	-	-	-	-	17	(17)	1,800	(1,800)
11	3,502	-	-	-	-	-	-	11	(11)	3,502	(3,502)
27	3,115	-	-	-	-	-	-	27	(27)	3,115	(3,115)
75	11,837	-	-	-	-	-	-	75	(75)	11,837	(11,837)
118	52,146	-	-	-	-	-	-	118	(118)	52,146	(52,146)
33	4,432	-	-	-	-	-	-	33	(33)	4,432	(4,432)
17	4,250	-	-	-	-	-	-	17	(17)	4,250	(4,250)
42	8,368	-	-	-	-	-	-	42	(42)	8,368	(8,368)
68	13,625	-	-	-	-	-	-	68	(68)	13,625	(13,625)
122	21,009	-	-	-	-	-	-	122	(122)	21,009	(21,009)

人口 区分 等	都道府県	都市名	人口 (千人)	附置義務 条例の有 無	駐車場整 備地区数	駐車場整 備地区面 積(ha)	駐車場整 備計画数	都市計画駐車場				
								供用中のもの				
								箇所数		台数		
そ の 他	兵庫	県	そ	の	他	-	-	-	-	-	-	-
	奈良	県	そ	の	他	-	-	-	-	-	-	-
	和歌山	県	そ	の	他	-	-	-	-	-	-	-
	島根	県	そ	の	他	-	-	-	-	-	-	-
	岡山	県	そ	の	他	-	-	-	-	-	-	-
	広島	県	そ	の	他	-	-	-	-	-	-	-
	山口	県	そ	の	他	-	-	-	-	-	-	-
	徳島	県	そ	の	他	-	-	-	-	-	-	-
	香川	県	そ	の	他	-	-	-	-	-	-	-
	愛媛	県	そ	の	他	-	-	-	-	-	-	-
	高知	県	そ	の	他	-	-	-	-	-	-	-
	福岡	県	そ	の	他	-	-	-	-	-	-	-
	佐賀	県	そ	の	他	-	-	-	-	-	-	-
	長崎	県	そ	の	他	-	-	-	-	-	-	-
	熊本	県	そ	の	他	-	-	-	-	-	-	-
	大分	県	そ	の	他	-	-	-	-	-	-	-
	宮崎	県	そ	の	他	-	-	-	-	-	-	-
	鹿児島	県	そ	の	他	-	-	-	-	-	-	-
	沖縄	県	そ	の	他	-	-	-	-	-	-	-
	合計		-	-	-	-	-	-	-	-	-	-
総合計		-	82,753	-	171	28,561	109	440	(400)	116,236	(109,472)	

- (注) 1. 都市計画駐車場及び附置義務駐車施設の箇所数、台数の()内は届出駐車場に該当するものの値(内数)である。
2. 「附置義務条例の有無」については、駐車場法第20条又は第20条の2に基づく都道府県条例の適用がある場合には◎、市町村条例がある場合は○と記し、このうち、荷捌き駐車施設についても附置義務規定がある場合は☆と併記している。
3. 人口は住民基本台帳(平成30年3月末時点)による。

届出駐車場		附置義務駐車施設				路上駐車場		合 計			
箇 所 数	台 数	箇 所 数	台 数	箇 所 数	台 数	箇 所 数	台 数	箇 所 数	台 数	箇 所 数	台 数
67	10,958	-	-	-	-	-	-	67	(67)	10,958	(10,958)
36	6,550	-	-	-	-	-	-	36	(36)	6,550	(6,550)
12	804	-	-	-	-	-	-	12	(12)	804	(804)
7	506	-	-	-	-	-	-	7	(7)	506	(506)
1	45	-	-	-	-	-	-	1	(1)	45	(45)
23	3,603	-	-	-	-	-	-	23	(23)	3,603	(3,603)
7	702	-	-	-	-	-	-	7	(7)	702	(702)
15	2,534	-	-	-	-	-	-	15	(15)	2,534	(2,534)
8	1,092	-	-	-	-	-	-	8	(8)	1,092	(1,092)
4	218	-	-	-	-	-	-	4	(4)	218	(218)
2	1,071	-	-	-	-	-	-	2	(2)	1,071	(1,071)
59	11,225	-	-	-	-	-	-	59	(59)	11,225	(11,225)
24	4,003	-	-	-	-	-	-	24	(24)	4,003	(4,003)
12	3,143	-	-	-	-	-	-	12	(12)	3,143	(3,143)
19	3,409	-	-	-	-	-	-	19	(19)	3,409	(3,409)
41	5,614	-	-	-	-	-	-	41	(41)	5,614	(5,614)
4	419	-	-	-	-	-	-	4	(4)	419	(419)
28	5,848	-	-	-	-	-	-	28	(28)	5,848	(5,848)
4	1,330	-	-	-	-	-	-	4	(4)	1,330	(1,330)
1,715	381,930	-	-	-	-	-	-	1,715	(1,715)	381,930	(381,930)
9,604	1,822,762	71,295	(2,681)	3,269,981	(577,620)	14	601	81,353	(12,685)	5,209,580	(2,509,854)

11. 都道府県別自動二輪車駐車場整備状況

○専用

(平成30年3月末現在)

都道府県	都市計画駐車場		届出駐車場		附置義務駐車施設		路上駐車場		合計	
	箇所数	台数	箇所数	台数	箇所数	台数	箇所数	台数	箇所数	台数
北海道	- (-)	- (-)	6	66	- (-)	- (-)	-	-	6 (6)	66 (66)
青森県	- (-)	- (-)	-	-	- (-)	- (-)	-	-	- (-)	- (-)
岩手県	- (-)	- (-)	-	-	- (-)	- (-)	-	-	- (-)	- (-)
宮城県	4 (-)	192 (-)	2	63	3 (1)	3 (1)	-	-	9 (3)	258 (64)
秋田県	- (-)	- (-)	-	-	- (-)	- (-)	-	-	- (-)	- (-)
山形県	- (-)	- (-)	-	-	- (-)	- (-)	-	-	- (-)	- (-)
福島県	- (-)	- (-)	-	-	- (-)	- (-)	-	-	- (-)	- (-)
茨城県	- (-)	- (-)	1	13	- (-)	- (-)	-	-	1 (1)	13 (13)
栃木県	- (-)	- (-)	-	-	- (-)	- (-)	-	-	- (-)	- (-)
群馬県	- (-)	- (-)	1	6	- (-)	- (-)	-	-	1 (1)	6 (6)
埼玉県	1 (1)	38 (38)	17	241	55 (3)	681 (53)	-	-	73 (21)	960 (332)
千葉県	2 (2)	22 (22)	12	560	- (-)	- (-)	-	-	14 (14)	582 (582)
東京都	27 (27)	1,109 (1,109)	66	1,145	- (-)	- (-)	-	-	93 (93)	2,254 (2,254)
神奈川県	5 (5)	239 (239)	27	494	653 (63)	3,161 (554)	-	-	685 (95)	3,894 (1,287)
山梨県	- (-)	- (-)	1	20	- (-)	- (-)	-	-	1 (1)	20 (20)
長野県	2 (1)	126 (56)	2	12	- (-)	- (-)	-	-	4 (3)	138 (68)
新潟県	- (-)	- (-)	3	13	- (-)	- (-)	-	-	3 (3)	13 (13)
富山県	- (-)	- (-)	-	-	- (-)	- (-)	-	-	- (-)	- (-)
石川県	- (-)	- (-)	1	8	- (-)	- (-)	-	-	1 (1)	8 (8)
岐阜県	- (-)	- (-)	-	-	- (-)	- (-)	-	-	- (-)	- (-)
静岡県	- (-)	- (-)	6	176	- (-)	- (-)	-	-	6 (6)	176 (176)
愛知県	4 (4)	27 (27)	21	528	- (-)	- (-)	-	-	25 (25)	555 (555)
三重県	- (-)	- (-)	2	176	- (-)	- (-)	-	-	2 (2)	176 (176)
福井県	- (-)	- (-)	-	-	- (-)	- (-)	-	-	- (-)	- (-)
滋賀県	- (-)	- (-)	1	348	- (-)	- (-)	-	-	1 (1)	348 (348)
京都府	5 (2)	741 (135)	6	605	115 (1)	284 (31)	-	-	126 (9)	1,630 (771)
大阪府	6 (6)	296 (296)	20	737	743 (-)	3,740 (-)	-	-	769 (26)	4,773 (1,033)
兵庫県	2 (-)	118 (-)	10	183	21 (4)	59 (30)	-	-	33 (14)	360 (213)
奈良県	- (-)	- (-)	4	54	- (-)	- (-)	-	-	4 (4)	54 (54)
和歌山県	- (-)	- (-)	-	-	- (-)	- (-)	-	-	- (-)	- (-)
鳥取県	- (-)	- (-)	-	-	- (-)	- (-)	-	-	- (-)	- (-)
島根県	- (-)	- (-)	-	-	- (-)	- (-)	-	-	- (-)	- (-)
岡山県	- (-)	- (-)	-	-	- (-)	- (-)	-	-	- (-)	- (-)
広島県	2 (1)	782 (327)	2	44	- (-)	- (-)	-	-	4 (3)	826 (371)
山口県	- (-)	- (-)	-	-	- (-)	- (-)	-	-	- (-)	- (-)
徳島県	- (-)	- (-)	1	10	- (-)	- (-)	-	-	1 (1)	10 (10)
香川県	- (-)	- (-)	2	20	- (-)	- (-)	-	-	2 (2)	20 (20)
愛媛県	- (-)	- (-)	2	16	- (-)	- (-)	-	-	2 (2)	16 (16)
高知県	- (-)	- (-)	1	7	- (-)	- (-)	-	-	1 (1)	7 (7)
福岡県	11 (4)	286 (143)	8	135	10 (-)	41 (-)	-	-	29 (12)	462 (278)
佐賀県	- (-)	- (-)	-	-	- (-)	- (-)	-	-	- (-)	- (-)
長崎県	6 (6)	178 (178)	15	826	- (-)	- (-)	-	-	21 (21)	1,004 (1,004)
熊本県	2 (1)	446 (302)	3	69	- (-)	- (-)	-	-	5 (4)	515 (371)
大分県	- (-)	- (-)	-	-	- (-)	- (-)	-	-	- (-)	- (-)
宮崎県	- (-)	- (-)	1	3	- (-)	- (-)	-	-	1 (1)	3 (3)
鹿児島県	- (-)	- (-)	1	24	- (-)	- (-)	-	-	1 (1)	24 (24)
沖縄県	- (-)	- (-)	5	144	- (-)	- (-)	-	-	5 (5)	144 (144)
合計	79 (60)	4,600 (2,872)	250	6,746	1,600 (72)	7,969 (669)	-	-	1,929 (382)	19,315 (10,287)

注1: ()内は届出駐車場に該当するものの値(内数)である。

注2: 専用とは、自動二輪車単独の駐車場、または自動車駐車場で、その一定のスペースにおいて、自動車を受け入れない自動二輪車専用として
いる駐車場のことをいう。

○併用

(平成30年3月末現在)

都道府県	都市計画駐車場		届出駐車場		附置義務駐車施設		路上駐車場		合計	
	箇所数	台数	箇所数	台数	箇所数	台数	箇所数	台数	箇所数	台数
北海道	4 (3)	691 (644)	16	4,808	- (-)	- (-)	-	-	20 (19)	5,499 (5,452)
青森県	1 (1)	174 (174)	-	-	- (-)	- (-)	-	-	1 (1)	174 (174)
岩手県	1 (1)	10 (10)	-	-	- (-)	- (-)	-	-	1 (1)	10 (10)
宮城県	- (-)	- (-)	1	4	- (-)	- (-)	-	-	1 (1)	4 (4)
秋田県	- (-)	- (-)	7	424	- (-)	- (-)	-	-	7 (7)	424 (424)
山形県	- (-)	- (-)	-	-	- (-)	- (-)	-	-	- (-)	- (-)
福島県	- (-)	- (-)	-	-	- (-)	- (-)	-	-	- (-)	- (-)
茨城県	- (-)	- (-)	-	-	- (-)	- (-)	-	-	- (-)	- (-)
栃木県	2 (2)	243 (243)	14	1,635	- (-)	- (-)	-	-	16 (16)	1,878 (1,878)
群馬県	- (-)	- (-)	1	87	- (-)	- (-)	-	-	1 (1)	87 (87)
埼玉県	3 (-)	185 (-)	1	143	- (-)	- (-)	-	-	4 (1)	328 (143)
千葉県	1 (1)	250 (250)	2	126	- (-)	- (-)	-	-	3 (3)	376 (376)
東京都	4 (4)	183 (183)	-	-	- (-)	- (-)	-	-	4 (4)	183 (183)
神奈川県	- (-)	- (-)	8	2,026	2 (1)	19 (10)	-	-	10 (9)	2,045 (2,036)
山梨県	- (-)	- (-)	-	-	- (-)	- (-)	-	-	- (-)	- (-)
長野県	3 (2)	153 (126)	4	345	- (-)	- (-)	-	-	7 (6)	498 (471)
新潟県	- (-)	- (-)	2	71	- (-)	- (-)	-	-	2 (2)	71 (71)
富山県	5 (5)	1,463 (1,463)	-	-	- (-)	- (-)	-	-	5 (5)	1,463 (1,463)
石川県	- (-)	- (-)	-	-	- (-)	- (-)	-	-	- (-)	- (-)
岐阜県	- (-)	- (-)	-	-	- (-)	- (-)	-	-	- (-)	- (-)
静岡県	- (-)	- (-)	7	2,057	- (-)	- (-)	-	-	7 (7)	2,057 (2,057)
愛知県	14 (14)	4,392 (4,392)	13	3,355	- (-)	- (-)	-	-	27 (27)	7,747 (7,747)
三重県	2 (2)	509 (509)	4	86	- (-)	- (-)	-	-	6 (6)	595 (595)
福井県	- (-)	- (-)	-	-	- (-)	- (-)	-	-	- (-)	- (-)
滋賀県	- (-)	- (-)	4	413	- (-)	- (-)	-	-	4 (4)	413 (413)
京都府	1 (-)	56 (-)	-	-	- (-)	- (-)	-	-	1 (-)	56 (-)
大阪府	- (-)	- (-)	-	-	- (-)	- (-)	-	-	- (-)	- (-)
兵庫県	9 (9)	463 (463)	6	532	3 (-)	14 (-)	-	-	18 (15)	1,009 (995)
奈良県	- (-)	- (-)	-	-	- (-)	- (-)	-	-	- (-)	- (-)
和歌山県	1 (1)	400 (400)	-	-	- (-)	- (-)	-	-	1 (1)	400 (400)
鳥取県	1 (1)	112 (112)	-	-	- (-)	- (-)	-	-	1 (1)	112 (112)
島根県	- (-)	- (-)	-	-	- (-)	- (-)	-	-	- (-)	- (-)
岡山県	- (-)	- (-)	-	-	- (-)	- (-)	-	-	- (-)	- (-)
広島県	2 (-)	1,510 (-)	-	-	- (-)	- (-)	-	-	2 (-)	1,510 (-)
山口県	- (-)	- (-)	-	-	- (-)	- (-)	-	-	- (-)	- (-)
徳島県	- (-)	- (-)	2	105	- (-)	- (-)	-	-	2 (2)	105 (105)
香川県	1 (1)	100 (100)	1	5	- (-)	- (-)	-	-	2 (2)	105 (105)
愛媛県	- (-)	- (-)	1	2	- (-)	- (-)	-	-	1 (1)	2 (2)
高知県	- (-)	- (-)	-	-	- (-)	- (-)	-	-	- (-)	- (-)
福岡県	- (-)	- (-)	1	232	- (-)	- (-)	-	-	1 (1)	232 (232)
佐賀県	- (-)	- (-)	2	133	- (-)	- (-)	-	-	2 (2)	133 (133)
長崎県	1 (1)	53 (53)	3	242	- (-)	- (-)	-	-	4 (4)	295 (295)
熊本県	- (-)	- (-)	-	-	- (-)	- (-)	-	-	- (-)	- (-)
大分県	- (-)	- (-)	1	6	- (-)	- (-)	-	-	1 (1)	6 (6)
宮崎県	- (-)	- (-)	-	-	- (-)	- (-)	-	-	- (-)	- (-)
鹿児島県	1 (-)	632 (-)	2	61	- (-)	- (-)	-	-	3 (2)	693 (61)
沖縄県	- (-)	- (-)	-	-	- (-)	- (-)	-	-	- (-)	- (-)
合計	57 (48)	11,579 (9,122)	103	16,898	5 (1)	33 (10)	-	-	165 (152)	28,510 (26,030)

注1: ()内は届出駐車場に該当するものの値(内数)である。

注2: 併用とは、自動車駐車場で、その全部又は一定のスペースにおいて、自動車及び自動二輪車の駐車を可能としている駐車場のことをいう。

12. 都道府県別自動二輪車駐車場整備状況(平成29年度整備分)

○専用

都道府県	都市計画駐車場		届出駐車場		附置義務駐車施設		路上駐車場		合計	
	箇所数	台数	箇所数	台数	箇所数	台数	箇所数	台数	箇所数	台数
北海道	- (-)	- (-)	-1	-7	- (-)	- (-)	-	-	-1 (-1)	-7 (-7)
青森県	- (-)	- (-)	-	-	- (-)	- (-)	-	-	- (-)	- (-)
岩手県	- (-)	- (-)	-	-	- (-)	- (-)	-	-	- (-)	- (-)
宮城県	- (-)	- (-)	-	-	- (-)	- (-)	-	-	- (-)	- (-)
秋田県	- (-)	- (-)	-	-	- (-)	- (-)	-	-	- (-)	- (-)
山形県	- (-)	- (-)	-	-	- (-)	- (-)	-	-	- (-)	- (-)
福島県	- (-)	- (-)	-	-	- (-)	- (-)	-	-	- (-)	- (-)
茨城県	- (-)	- (-)	1	13	- (-)	- (-)	-	-	1 (1)	13 (13)
栃木県	- (-)	- (-)	-	-	- (-)	- (-)	-	-	- (-)	- (-)
群馬県	- (-)	- (-)	-	-	- (-)	- (-)	-	-	- (-)	- (-)
埼玉県	- (-)	- (-)	-	20	12 (-)	96 (-)	-	-	12 (-)	116 (20)
千葉県	- (-)	- (-)	-2	30	- (-)	- (-)	-	-	-2 (-2)	30 (30)
東京都	- (-)	- (-)	15	166	- (-)	- (-)	-	-	15 (15)	166 (166)
神奈川県	- (-)	- (-)	1	10	117 (29)	526 (173)	-	-	118 (30)	536 (183)
山梨県	- (-)	- (-)	-	-	- (-)	- (-)	-	-	- (-)	- (-)
長野県	- (-1)	46 (-24)	-	-	- (-)	- (-)	-	-	- (-1)	46 (-24)
新潟県	- (-)	- (-)	-	-	- (-)	- (-)	-	-	- (-)	- (-)
富山県	- (-)	- (-)	-	-	- (-)	- (-)	-	-	- (-)	- (-)
石川県	- (-)	- (-)	-	-	- (-)	- (-)	-	-	- (-)	- (-)
岐阜県	- (-)	- (-)	-1	-69	- (-)	- (-)	-	-	-1 (-1)	-69 (-69)
静岡県	- (-)	- (-)	1	15	- (-)	- (-)	-	-	1 (1)	15 (15)
愛知県	- (-)	- (-)	6	110	- (-)	- (-)	-	-	6 (6)	110 (110)
三重県	- (-)	- (-)	-	-	- (-)	- (-)	-	-	- (-)	- (-)
福井県	- (-)	- (-)	-	-	- (-)	- (-)	-	-	- (-)	- (-)
滋賀県	- (-)	- (-)	-	-	- (-)	- (-)	-	-	- (-)	- (-)
京都府	- (-)	- (-)	-	-	35 (-)	108 (-)	-	-	35 (-)	108 (-)
大阪府	- (-)	- (-)	1	87	121 (-)	484 (-)	-	-	122 (1)	571 (87)
兵庫県	- (-1)	50 (-40)	2	8	14 (3)	25 (24)	-	-	16 (4)	83 (-8)
奈良県	- (-)	- (-)	1	24	- (-)	- (-)	-	-	1 (1)	24 (24)
和歌山県	- (-)	- (-)	-	-	- (-)	- (-)	-	-	- (-)	- (-)
鳥取県	- (-)	- (-)	-	-	- (-)	- (-)	-	-	- (-)	- (-)
島根県	- (-)	- (-)	-	-	- (-)	- (-)	-	-	- (-)	- (-)
岡山県	- (-)	- (-)	-	-	- (-)	- (-)	-	-	- (-)	- (-)
広島県	- (-)	- (-)	-	-	- (-)	- (-)	-	-	- (-)	- (-)
山口県	- (-)	- (-)	-	-	- (-)	- (-)	-	-	- (-)	- (-)
徳島県	- (-)	- (-)	-	-	- (-)	- (-)	-	-	- (-)	- (-)
香川県	- (-)	- (-)	-	-	- (-)	- (-)	-	-	- (-)	- (-)
愛媛県	- (-)	- (-)	-	-	- (-)	- (-)	-	-	- (-)	- (-)
高知県	- (-)	- (-)	-	-	- (-)	- (-)	-	-	- (-)	- (-)
福岡県	- (-)	- (-)	-7	-83	10 (-)	41 (-)	-	-	3 (-7)	-42 (-83)
佐賀県	- (-)	- (-)	-	-	- (-)	- (-)	-	-	- (-)	- (-)
長崎県	- (-)	- (-)	-	-	- (-)	- (-)	-	-	- (-)	- (-)
熊本県	- (-)	- (-)	1	5	- (-)	- (-)	-	-	1 (1)	5 (5)
大分県	- (-)	- (-)	-	-	- (-)	- (-)	-	-	- (-)	- (-)
宮崎県	- (-)	- (-)	-	-	- (-)	- (-)	-	-	- (-)	- (-)
鹿児島県	- (-)	- (-)	-1	-37	- (-)	- (-)	-	-	-1 (-1)	-37 (-37)
沖縄県	- (-)	- (-)	1	20	- (-)	- (-)	-	-	1 (1)	20 (20)
合計	- (-2)	96 (-64)	18	312	309 (32)	1,280 (197)	-	-	327 (48)	1,688 (445)

注1:()内は届出駐車場に該当するものの値(内数)である。

注2:専用とは、自動二輪車単独の駐車場、または自動車駐車場で、その一定のスペースにおいて、自動車を受け入れない自動二輪車専用として
いる駐車場のことをいう。

○併用

都道府県	都市計画駐車場		届出駐車場		附置義務駐車施設		路上駐車場		合計	
	箇所数	台数	箇所数	台数	箇所数	台数	箇所数	台数	箇所数	台数
北海道	- (-)	- (-)	-	214	- (-)	- (-)	-	-	- (-)	214 (214)
青森県	- (-)	- (-)	-	-	- (-)	- (-)	-	-	- (-)	- (-)
岩手県	- (-)	- (-)	-	-	- (-)	- (-)	-	-	- (-)	- (-)
宮城県	- (-)	- (-)	-	-	- (-)	- (-)	-	-	- (-)	- (-)
秋田県	- (-)	- (-)	-	-	- (-)	- (-)	-	-	- (-)	- (-)
山形県	- (-)	- (-)	-	-	- (-)	- (-)	-	-	- (-)	- (-)
福島県	- (-)	- (-)	-	-	- (-)	- (-)	-	-	- (-)	- (-)
茨城県	- (-)	- (-)	-	-	- (-)	- (-)	-	-	- (-)	- (-)
栃木県	- (-)	- (-)	-	118	- (-)	- (-)	-	-	- (-)	118 (118)
群馬県	- (-)	- (-)	-	-	- (-)	- (-)	-	-	- (-)	- (-)
埼玉県	- (-)	- (-)	-1	-161	- (-)	- (-)	-	-	-1 (-1)	-161 (-161)
千葉県	- (-)	- (-)	-1	-704	- (-)	- (-)	-	-	-1 (-1)	-704 (-704)
東京都	- (-)	- (-)	-13	-133	- (-)	- (-)	-	-	-13 (-13)	-133 (-133)
神奈川県	- (-)	- (-)	-	-	- (-)	- (-)	-	-	- (-)	- (-)
山梨県	- (-)	- (-)	-	-	- (-)	- (-)	-	-	- (-)	- (-)
長野県	-1 (-)	-70 (-)	-	-	- (-)	- (-)	-	-	-1 (-)	-70 (-)
新潟県	- (-)	- (-)	1	5	- (-)	- (-)	-	-	1 (1)	5 (5)
富山県	- (-)	- (-)	-	-	- (-)	- (-)	-	-	- (-)	- (-)
石川県	- (-)	- (-)	-	-	- (-)	- (-)	-	-	- (-)	- (-)
岐阜県	- (-)	- (-)	-	-	- (-)	- (-)	-	-	- (-)	- (-)
静岡県	- (-)	- (-)	-	-	- (-)	- (-)	-	-	- (-)	- (-)
愛知県	- (-)	-4 (-4)	-	-13	- (-)	- (-)	-	-	- (-)	-17 (-17)
三重県	- (-)	- (-)	-	-	- (-)	- (-)	-	-	- (-)	- (-)
福井県	- (-)	- (-)	-	-	- (-)	- (-)	-	-	- (-)	- (-)
滋賀県	- (-)	- (-)	-	-	- (-)	- (-)	-	-	- (-)	- (-)
京都府	- (-)	- (-)	-	-	- (-)	- (-)	-	-	- (-)	- (-)
大阪府	- (-)	- (-)	-	-	- (-)	- (-)	-	-	- (-)	- (-)
兵庫県	1 (1)	35 (35)	-1	-11	- (-)	- (-)	-	-	- (-)	24 (24)
奈良県	- (-)	- (-)	-	-	- (-)	- (-)	-	-	- (-)	- (-)
和歌山県	- (-)	- (-)	-	-	- (-)	- (-)	-	-	- (-)	- (-)
鳥取県	- (-)	- (-)	-	-	- (-)	- (-)	-	-	- (-)	- (-)
島根県	- (-)	- (-)	-	-	- (-)	- (-)	-	-	- (-)	- (-)
岡山県	- (-)	- (-)	-	-	- (-)	- (-)	-	-	- (-)	- (-)
広島県	- (-)	- (-)	-	-	- (-)	- (-)	-	-	- (-)	- (-)
山口県	- (-)	- (-)	-	-	- (-)	- (-)	-	-	- (-)	- (-)
徳島県	- (-)	- (-)	-	-	- (-)	- (-)	-	-	- (-)	- (-)
香川県	- (-)	- (-)	-	-	- (-)	- (-)	-	-	- (-)	- (-)
愛媛県	- (-)	- (-)	-	-	- (-)	- (-)	-	-	- (-)	- (-)
高知県	- (-)	- (-)	-	-	- (-)	- (-)	-	-	- (-)	- (-)
福岡県	- (-)	- (-)	-	-	- (-)	- (-)	-	-	- (-)	- (-)
佐賀県	- (-)	- (-)	-	-	- (-)	- (-)	-	-	- (-)	- (-)
長崎県	- (-)	- (-)	-	-	- (-)	- (-)	-	-	- (-)	- (-)
熊本県	- (-)	- (-)	-	-	- (-)	- (-)	-	-	- (-)	- (-)
大分県	- (-)	- (-)	-	-	- (-)	- (-)	-	-	- (-)	- (-)
宮崎県	- (-)	- (-)	-	-	- (-)	- (-)	-	-	- (-)	- (-)
鹿児島県	- (-)	- (-)	2	61	- (-)	- (-)	-	-	2 (2)	61 (61)
沖縄県	- (-)	- (-)	-	-	- (-)	- (-)	-	-	- (-)	- (-)
合計	- (1)	-39 (31)	-13	-624	- (-)	- (-)	-	-	-13 (-12)	-663 (-593)

注1: ()内は届出駐車場に該当するものの値(内数)である。

注2: 併用とは、自動車駐車場で、その全部又は一定のスペースにおいて、自動車及び自動二輪車の駐車を可能としている駐車場のことをいう。

13. 自転車等駐車場における自動二輪車の受入台数

(平成30年3月末現在)
(令和3年7月修正)

都道府県	受入れ 都市数	専 用		併 用	
		箇所数	台 数	箇所数	台 数
北海道	1	1	7	-	-
青森県	1	1 (1)	46 (46)	1 (1)	32 (32)
岩手県	4	1	36	5	1,568
宮城県	7	11	5,305	5	27
秋田県	2	2	78	-	-
山形県	3	3	108	1 (1)	1 (1)
福島県	7	7	151	20 (2)	1,059 (20)
茨城県	11	18 (3)	853 (318)	11 (6)	459 (291)
栃木県	9	12	2,420	65 (4)	2,083 (914)
群馬県	8	6	196	50 (1)	4,474 (31)
埼玉県	13	19 (16)	1,057 (889)	22 (10)	9,730 (4,823)
千葉県	17	30 (23)	2,556 (2,279)	62 (49)	4,509 (3,195)
東京都	17	94 (56)	3,252 (2,329)	61 (29)	2,585 (1,308)
神奈川県	14	305 (300)	42,813 (42,429)	53 (46)	7,236 (6,936)
山梨県	5	3	177	9	802
長野県	1	-	-	1	20
新潟県	4	1	30	6 (1)	206 (2)
富山県	2	1	10	5	610
石川県	2	12 (3)	217 (69)	1	186
岐阜県	5	8 (7)	453 (314)	27	949
静岡県	15	41 (15)	3,358 (2,314)	78 (3)	8,026 (1,565)
愛知県	13	40 (2)	2,019 (449)	59 (9)	11,204 (3,848)
三重県	4	2	159	9 (3)	695 (42)
福井県	-	-	-	-	-
滋賀県	5	5 (3)	1,028 (910)	13 (8)	93 (66)
京都府	9	43 (41)	3,428 (3,350)	8 (5)	1,506 (1,073)
大阪府	16	69 (29)	3,311 (1,156)	17 (15)	357 (241)
兵庫県	12	36 (16)	2,748 (1,270)	82 (60)	22,100 (20,502)
奈良県	13	13 (10)	1,582 (1,460)	26	7,365
和歌山県	4	1	600	17	1,766
鳥取県	-	-	-	-	-
島根県	2	2	20	2	800
岡山県	7	19 (7)	791 (280)	25	863
広島県	12	38	6,628	76	20,401
山口県	1	1	156	4 (4)	660 (660)
徳島県	2	1	20	1	97
香川県	2	-	-	7	1,169
愛媛県	1	2 (2)	60 (58)	-	-
高知県	1	2	20	-	-
福岡県	13	35 (5)	1,367 (340)	70 (54)	6,384 (5,026)
佐賀県	2	3	29	5	62
長崎県	2	7	199	-	-
熊本県	5	9 (8)	1,109 (1,029)	9 (4)	784 (564)
大分県	5	4	41	3	98
宮崎県	3	2 (1)	88 (68)	27 (21)	2,749 (2,473)
鹿児島県	5	21	478	10	564
沖縄県	-	-	-	-	-
合 計	287 都市	931 (548)	89,004 (61,357)	953 (336)	124,279 (53,613)

注1: ()内は自動二輪車の受入れを125cc以下に限定している自転車等駐車場の内数である。

注2: 専用とは、自転車等駐車場で、その一定のスペースにおいて、自転車等を受け入れない自動二輪車専用としている駐車場のことをいう。

注3: 併用とは、自転車等駐車場で、その全部又は一定のスペースにおいて、自転車及び自動二輪車の駐車を可能としている駐車場のことをいう。

II. 調査対象ごとの統計

1. 駐車場整備地区・駐車場整備計画

(1) 駐車場整備地区及び駐車場整備計画一覧

駐車場整備地区整備状況								
都道府県名	都市名	駐車場整備地区名	指定面積	主な用途地域	当初指定面積	最終指定面積	当初指定年月日	最終指定年月日
北海道	札幌市	札幌圏都市計画駐車場整備地区	383.0	商業地域	200.0	383.0	S40.8.11	H14.4.1
北海道	旭川市	旭川圏都市計画駐車場整備地区	255.0	商業地域	144.0	255.0	S48.6.1	H11.7.1
北海道	函館市	函館圏都市計画駐車場整備地区	80.0	商業地域	80.0	-	S45.1.23	-
北海道	釧路市	釧路圏都市計画駐車場整備地区	109.0	商業地域	85.0	109.0	S47.7.1	H6.6.2
北海道	帯広市	帯広圏都市計画駐車場整備地区	127.0	商業地域	44.7	127.0	S48.10.12	H7.7.7
北海道	小樽市	小樽都市計画駐車場整備地区	71.0	商業地域	71.0	-	S50.3.31	-
青森県	青森市	青森都市計画駐車場整備地区	230.1	商業地域	230.1	-	S48.11.26	-
青森県	弘前市	弘前市広域都市計画駐車場整備計画	132.0	商業地域	132.0	-	H6.4.8	-
岩手県	盛岡市	盛岡駐車場整備地区	238.0	商業地域	106.3	238.0	S45.12.22	H13.6.1
岩手県	一関市	駐車場整備地区	88.6	商業地域	88.6	-	S55.11.29	-
岩手県	北上市	北上市駐車場整備地区	89.6	商業地域	89.6	-	S58.6.1	-
岩手県	釜石市	釜石都市計画駐車場整備	27.6	商業地域	29.4	27.6	S52.12.12	H26.10.8
宮城県	仙台市	仙台都市計画駐車場整備地区	330.0	商業地域	170.0	330.0	S41.5.1	S45.12.1
宮城県	塩竈市	中央	111.1	商業地域	107.3	111.1	S51.2.19	H18.7.7
宮城県	塩竈市	新浜	5.0	商業地域	5.0	5.0	S51.2.19	H18.7.7
山形県	山形市	山形市駐車場整備地区	229.0	商業地域	229.0	-	H3.12.25	-
福島県	郡山市	郡山駅西口地区	67.0	商業地域	67.0	-	H8.4.12	-
茨城県	水戸市	中心市街地	330.0	その他	330.0	-	H2.10.22	-
茨城県	水戸市	赤塚駅周辺	22.0	近隣商業地域	22.0	-	H15.3.28	-
茨城県	つくば市	駐車場整備地区	87.0	商業地域	87.0	-	S63.1.11	-
茨城県	土浦市	土浦・阿見都市計画駐車場整備地区	112.0	商業地域	112.0	-	H8.6.12	-
茨城県	筑西市	下館駅北口地区	26.0	商業地域	26.0	-	H1.4.10	-
茨城県	取手市	取手駅周辺地区	49.0	近隣商業地域	49.0	-	H9.4.1	-
群馬県	高崎市	高崎駅周辺	258.0	商業地域	172.0	258.0	S61.3.31	H13.8.1
群馬県	前橋市	前橋都市計画	181.0	商業地域	181.0	-	H5.3.31	-
埼玉県	さいたま市	浦和駅周辺	132.9	商業地域	132.9	132.9	H9.10.31	H14.2.1
埼玉県	さいたま市	武蔵浦和駅周辺	30.9	商業地域	30.9	30.9	H9.10.31	H14.2.1
埼玉県	川口市	川口駅周辺	86.7	商業地域	86.7	-	H1.9.20	-
埼玉県	熊谷市	熊谷	119.0	商業地域	119.0	-	H7.3.17	-
千葉県	千葉市	千葉都市計画駐車場整備地区	261.6	商業地域	261.6	-	S46.9.1	-
千葉県	船橋市	JR船橋駅周辺	190.4	商業地域	190.4	-	H4.4.21	-
千葉県	船橋市	JR西船橋駅周辺	33.6	商業地域	33.6	-	H4.4.21	-
千葉県	松戸市	松戸駅周辺	65.5	商業地域	48.0	65.5	S58.8.3	H6.2.15
千葉県	松戸市	新松戸駅周辺	17.9	商業地域	17.9	-	H6.2.15	-
千葉県	松戸市	八柱駅周辺	13.0	商業地域	13.0	-	H6.2.15	-
千葉県	松戸市	東松戸駅周辺	11.1	近隣商業地域	11.1	-	H6.2.15	-
千葉県	市川市	市川駅周辺	29.0	商業地域	29.0	-	H3.2.26	-
千葉県	市川市	本八幡駅周辺	32.0	商業地域	32.0	-	H3.2.26	-
千葉県	市川市	行徳駅周辺	32.0	その他	32.0	-	H3.2.26	-
千葉県	市川市	南行徳駅周辺	32.0	その他	32.0	-	H3.2.26	-
千葉県	柏市	柏駅周辺	77.6	商業地域	77.6	-	H7.2.28	-
千葉県	市原市	JR五井駅周辺	41.2	商業地域	41.2	-	S52.3.25	-
千葉県	八千代市	八千代駅周辺地区	25.0	商業地域	25.0	-	H6.12.2	-
千葉県	八千代市	勝田台駅周辺地区	25.0	近隣商業地域	25.0	-	H6.12.2	-
千葉県	木更津市	木更津都市計画	158.7	近隣商業地域	158.7	-	H1.11.10	-
千葉県	茂原市	茂原都市計画	76.0	商業地域	76.0	-	H3.2.26	-
千葉県	君津市	君津都市計画	93.0	商業地域	62.0	93.0	S52.10.6	H16.3.16
東京都	区部	都心部(中央区・港区)	994.8	商業地域	1,411.0	994.8	S33.11.7	H8.7.5
東京都	区部	新宿(渋谷区)	27.0	商業地域	300.0	27.0	S36.12.25	H6.5.30

(平成30年3月末現在)

駐車場整備計画整備状況						
当初策定 年月日	最終策定 年月日	目標 年次	目標量	計画区分※	計画台数	供給量
-	-	-	-	-	-	-
H11.7	H28.3	-	-	-	-	-
-	-	-	-	-	-	-
H21.3.2	-	H32	-	-	-	12,000
S44.10.12	H7.11	H17	810	民間	-	2,000
-	-	-	-	-	-	-
-	-	-	-	-	-	-
-	-	-	-	-	-	-
H13.5.2	-	H30	9,900	-	-	21,680
-	-	-	-	-	-	-
-	-	-	-	-	-	-
-	-	-	-	-	-	-
-	-	-	-	-	-	-
-	-	-	-	-	-	-
-	-	-	-	-	-	-
-	-	-	-	-	-	-
-	-	-	-	-	-	-
H12.9.1	-	H27	-	-	-	-
H12.9.1	-	H27	-	-	-	-
-	-	-	-	-	-	-
-	-	-	-	-	-	-
-	-	-	-	-	-	-
-	-	-	-	-	-	-
S61.3.31	H13.8.1	H27	4,500	公共・民間	4,500	8,000
-	-	-	-	-	-	-
H11.4	H24.3	H32	3,500	-	3,500	3,622
H13.4	H24.3	H32	1,900	-	1,094	-
-	-	-	-	-	-	-
H7.8.10	-	-	4,300	公共・民間・その他	-	-
H8.10.1	-	H17	4,600	公共・民間・附置義務・区画・再開発	4,600	12,000
H5.9.14	-	H17	1,250	公共・民間・附置義務	1,250	2,293
H5.9.14	-	H17	350	公共・民間・附置義務	350	224
H6.9.30	H24.3	H32	2,688	-	-	1,870
H6.9.30	H24.3	H32	1,243	-	-	1,300
H6.9.30	H24.3	H32	555	-	-	350
H6.9.30	H24.3	H32	454	-	-	900
H14.3.28	-	H22	530	-	-	813
H14.3.28	-	H22	510	-	-	897
H14.3.28	-	H22	350	-	-	537
H14.3.28	-	H22	340	-	-	399
H8.10.1	H27.10.6	H42	4,200	附置義務	4,066	3,700
-	-	-	-	-	-	-
-	-	-	-	-	-	-
-	-	-	-	-	-	-
-	-	-	-	-	-	-
H3.2	-	H22	2,040	公共	710	257
H16.9.1	-	H27	680	-	-	-
H5.12	H29.3.21	H29	3,200	公共・民間	902	-
-	-	-	-	-	-	-

駐車場整備地区整備状況								
都道府県名	都市名	駐車場整備地区名	指定面積	主な用途地域	当初指定面積	最終指定面積	当初指定年月日	最終指定年月日
東京都	区部	池袋(豊島区)	88.0	商業地域	88.0	132.3	S37.4.11	H30.2.1
東京都	区部	渋谷(渋谷区)	142.0	商業地域	92.0	142.0	S37.4.11	H19.4.1
東京都	区部	上野・浅草(台東区・文京区)	562.8	商業地域	630.0	562.8	S37.4.11	H8.7.5
東京都	区部	新宿区	347.4	商業地域	309.6	347.4	H6.5.30	H23.4.1
東京都	区部	千代田区	661.3	商業地域	661.3	-	H8.7.5	-
東京都	区部	大田区	54.8	商業地域	54.8	-	H10.10.7	-
東京都	区部	足立区	87.6	商業地域	87.6	-	H15.7.7	-
東京都	区部	中野駅周辺(中野区)	28.0	商業地域	28.0	-	H23.4.4	-
東京都	八王子市	八王子市	82.5	商業地域	82.5	-	H2.7.23	-
東京都	町田市	町田市	97.8	商業地域	40.0	97.8	S54.3.30	H19.12.1
東京都	立川市	立川市	96.8	商業地域	96.8	-	H9.9.1	-
神奈川県	横浜市	中央地区駐車場整備地区	755.0	商業地域	407.7	755.0	S38.1.22	H10.5.25
神奈川県	横浜市	港北ニュータウン第一駐車場整備地区	27.7	商業地域	27.7	-	H4.1.14	-
神奈川県	横浜市	港北ニュータウン第二駐車場整備地区	44.5	商業地域	44.5	-	H4.1.14	-
神奈川県	横浜市	新横浜北部地区駐車場整備地区	85.3	商業地域	85.3	-	H10.5.25	-
神奈川県	横浜市	戸塚駅周辺駐車場整備地区	14.3	商業地域	14.3	-	H10.5.25	-
神奈川県	横浜市	上大岡駅周辺駐車場整備地区	21.1	近隣商業地域	21.1	-	H10.5.25	-
神奈川県	川崎市	中央	88.4	商業地域	88.4	-	S39.9.1	-
神奈川県	相模原市	相模大野	30.5	商業地域	30.5	-	S62.3.31	-
神奈川県	相模原市	橋本駅周辺	37.5	商業地域	37.5	-	H3.2.28	-
神奈川県	相模原市	相模原	139.0	商業地域	139.0	-	H6.9.7	-
神奈川県	横須賀市	中央地区	25.0	商業地域	25.0	-	H2.12.10	-
神奈川県	平塚市	駐車場整備地区	80.7	商業地域	80.7	-	S57.8.10	-
神奈川県	大和市	大和駅周辺	85.0	商業地域	85.0	-	H5.11.12	-
神奈川県	厚木市	厚木都市計画駐車場整備地区	54.7	商業地域	54.7	-	S63.1.19	-
神奈川県	小田原市	小田原都市計画駐車場整備地区	63.5	商業地域	63.5	-	S48.12.26	-
長野県	長野市	長野駅東口	30.0	商業地域	30.0	30.0	H6.10.5	H16.11.8
長野県	松本市	松本都市計画	114.0	商業地域	114.0	-	H8.3.7	-
長野県	諏訪市	第一	19.8	商業地域	19.8	-	S53.9.14	-
新潟県	新潟市	新潟駐車場整備地区	202.7	商業地域	202.7	-	S40.3.20	-
富山県	富山市	富山高岡広域都市計画駐車場整備地区	291.0	商業地域	291.0	-	H9.12.9	-
富山県	高岡市	高岡駅北	33.0	商業地域	33.0	-	H9.10.8	-
石川県	金沢市	金沢市都心部地区	673.0	その他	673.0	-	H6.10.21	-
岐阜県	岐阜市	岐阜都市計画駐車場整備地区	363.0	商業地域	139.2	363.0	S43.12.18	H12.4.1
岐阜県	大垣市	大垣停車場線周辺	54.6	商業地域	54.6	-	S46.7.19	-
岐阜県	多治見市	多治見市都市計画駐車場整備地区	220.0	商業地域	87.0	220.0	S46.10.25	H16.4.1
岐阜県	高山市	高山都市計画駐車場整備地区	129.1	商業地域	95.0	129.1	S47.4.1	S56.7.14
岐阜県	中津川市	中津川市都市計画駐車場整備地区	39.0	商業地域	22.4	39.0	S50.9.30	H8.2.1
岐阜県	瑞浪市	瑞浪都市計画駐車場整備地区	37.6	近隣商業地域	37.6	-	S56.4.11	-
静岡県	浜松市	浜松市駐車場整備地区	145.0	商業地域	145.0	-	H2.3.30	-
静岡県	静岡市	静岡駅周辺	159.0	商業地域	86.8	159.0	S42.7.13	H11.12.24
静岡県	静岡市	草薙駅周辺	22.0	近隣商業地域	22.0	-	H9.12.8	-
静岡県	静岡市	清水駅周辺	349.0	商業地域	349.0	-	H9.12.8	-
愛知県	名古屋市	都心	1,720.8	商業地域	411.8	1,720.8	S34.10.16	H4.7.30
愛知県	名古屋市	大曾根	85.8	商業地域	85.9	85.8	H4.7.30	H25.8.30
愛知県	名古屋市	築地	112.3	商業地域	112.3	-	H4.7.30	-
愛知県	豊田市	(豊田都市計画駐車場整備地区)	91.6	商業地域	91.6	-	S56.9.13	-
愛知県	一宮市	(尾張都市計画駐車場整備地区)	110.0	商業地域	110.0	110.0	S48.4.5	H22.12.24
愛知県	岡崎市	康生伝馬地区	53.5	商業地域	53.5	53.5	S46.4.23	H22.12.24
愛知県	岡崎市	明大寺地区	15.8	商業地域	10.0	15.8	S46.4.23	H22.12.24
愛知県	豊橋市	(東三河都市計画駐車場整備地区)	145.0	商業地域	59.8	145.0	S43.12.28	H22.12.24

駐車場整備計画整備状況						
当初策定 年月日	最終策定 年月日	目標 年次	目標量	計画区分※	計画台数	供給量
-	-	-	-	-	-	-
H22.4.1	H25.1.11	H40	13,700	公共・民間	13,700	5,700
-	-	-	-	-	-	-
H6.5.30	H23.4.1	H32	-	民間	1,140	1,264
H8.12	H16.1	H22	3,400	民間・附置義務	3,400	-
H10.10.7	-	-	950	公共・民間	950	980
H15.7	-	H23	490	区画・再開発	約300	350
H23.9.1	-	H43	1,010	民間	250	760
H6.9.1	H30.3	H36	-	公共・民間	-	4,430
S54.3.30	H19.12.1	H18	700	公共・民間	700	-
H9.9.1	H27.6	H36	4,757	公共・民間	2,367	4,647
H5.11.15	H24.10.1	H34	-	-	-	-
H10.9.14	H24.10.1	H34	-	-	-	-
H10.9.14	H24.10.1	H34	-	-	-	-
H10.9.14	H24.10.1	H34	-	-	-	-
H10.9.14	H24.10.1	H34	-	-	-	-
-	-	-	-	-	-	-
H13.3.30	H18.1	H32	1,890	附置義務・区画・再開発・その他	860	914
-	-	-	-	-	-	-
-	-	-	-	-	-	-
-	-	-	-	-	-	-
-	-	-	-	-	-	-
-	-	-	-	-	-	-
-	-	-	-	-	-	-
-	-	-	-	-	-	-
H8.5.13	H27.3	H42	-	-	-	-
-	-	-	-	-	-	-
-	-	-	-	-	-	-
-	-	-	-	-	-	-
H5.8	H10.3	H12	6,500	民間	2,900	9,774
H9.12.9	-	H27	10,400	-	-	14,862
H9.10.8	H24.3.14	H33	3,400	-	-	4,138
H6.10.21	H30.4.1	H32	45,000	-	-	65,500
H12.4	H13.2	H20	3,500	公共	1,270	2,500
S46.7.19	H.20.7.19	-	-	-	-	-
H15.3.31	-	H22	1,830	公共	400	813
S47.4.1	H27.3.26	H31	2,200	公共・民間	2,200	2,217
-	-	-	-	-	-	-
-	-	-	-	-	-	-
H2.3.31	H16.2.28	H27	12,750	公共・民間	-	16,290
H12.2.15	-	H22	2,700	公共・民間	2,700	-
H9.12.8	-	H22	2,530	公共・民間	2,530	-
H9.12.8	-	H22	210	公共・民間	210	-
H4.10.29	H13.12.26	H22	4,800	公共・民間	4,800	4,600
H4.10.29	H13.12.26	H22	500	公共・民間	500	446
H4.10.29	H13.12.26	H22	600	民間	600	600
S56.3	H7.3	H15	4,300	公共・民間・附置義務	4,300	6,000
H6.7.12	-	H12	1,400	公共・民間・附置義務	810	2,569
-	-	-	-	-	-	-
-	-	-	-	-	-	-
H5.3.2	H13.2.1	H22	900	公共・民間・附置義務	900	-

駐車場整備地区整備状況								
都道府県名	都市名	駐車場整備地区名	指定面積	主な用途地域	当初指定面積	最終指定面積	当初指定年月日	最終指定年月日
愛知県	春日井市	勝川駅周辺地区	38.0	商業地域	26.0	38.0	H3.9.9	H10.12.16
愛知県	安城市	JR安城駅周辺地区	77.5	商業地域	32.2	77.5	S53.3.8	H22.12.24
愛知県	安城市	JR三河安城駅周辺地区	62.7	商業地域	62.7	62.7	H5.12.3	H22.12.24
愛知県	安城市	名鉄新安城駅周辺地区	19.8	商業地域	19.8	19.8	H5.12.3	H22.12.24
愛知県	小牧市	(尾張都市計画駐車場整備地区)	45.0	商業地域	42.0	45.0	S62.2.28	H13.9.14
愛知県	刈谷市	(西三河都市計画駐車場整備地区)	32.7	商業地域	32.7	32.7	H5.11.25	H22.12.24
愛知県	瀬戸市	尾張瀬戸駅周辺地区	31.0	商業地域	31.0	-	H12.3.15	-
愛知県	半田市	(知多都市計画駐車場整備地区)	48.0	商業地域	48.0	-	H2.8.8	-
三重県	四日市市	四日市	150.0	商業地域	150.0	-	H6.2.2	-
福井県	福井市	福井都市計画駐車場整備地区	225.0	商業地域	162.0	225.0	S39.12.25	H4.10.2
福井県	越前市		76.0	商業地域	76.0	-	H11.3.30	-
滋賀県	大津市	瀬田駅周辺	32.0	商業地域	29.0	32.0	H4.7.8	H6.10.21
滋賀県	大津市	西大津駅周辺	64.0	商業地域	54.0	64.0	H4.7.8	H6.10.21
滋賀県	大津市	石山駅周辺	56.0	商業地域	56.0	56.0	H4.7.8	H6.10.21
滋賀県	大津市	膳所駅周辺・におの浜	98.0	近隣商業地域	98.0	98.0	H4.7.8	H6.10.21
滋賀県	大津市	大津駅周辺・浜大津	134.0	商業地域	128.0	134.0	H4.7.8	H6.10.21
滋賀県	大津市	唐崎駅周辺	3.0	近隣商業地域	3.0	-	H6.10.21	-
滋賀県	草津市	草津駅周辺	66.0	商業地域	66.0	-	H2.11.9	-
京都府	京都市	都心部	407.0	商業地域	305.4	407.0	S35.8.20	H8.12.3
京都府	京都市	京都駅周辺	77.0	商業地域	77.0	-	H8.12.3	-
大阪府	大阪市	都心部地区	2,291.0	商業地域	640.0	2,291.0	S36.8.21	H25.4.19
大阪府	大阪市	新大阪地区	171.0	商業地域	171.0	-	H2.4.1	-
大阪府	大阪市	京橋地区	91.0	商業地域	91.0	-	H2.4.1	-
大阪府	堺市	堺駐車場整備地区	214.1	商業地域	237.3	214.1	H5.8.10	H28.3.30
兵庫県	神戸市	中央	714.0	商業地域	72.0	714.0	S35.6.3	H2.12.1
兵庫県	神戸市	東部	36.0	近隣商業地域	36.0	-	H2.12.1	-
兵庫県	神戸市	西部	154.0	その他	154.0	-	H2.12.1	-
兵庫県	姫路市	姫路駅周辺	173.0	商業地域	173.0	-	H6.6.16	-
兵庫県	西宮市	阪神・JR西宮駅周辺地区	81.0	近隣商業地域	81.0	-	H5.10.8	-
兵庫県	尼崎市	中央・三和・出屋敷	85.0	商業地域	85.0	-	H3.10.22	-
兵庫県	伊丹市	中心市街地	60.7	商業地域	60.7	-	H4.9.14	-
奈良県	奈良市	JR奈良駅周辺地区	20.0	商業地域	20.0	-	H4.1.21	-
奈良県	生駒市	生駒市周辺都市計画駐車場整備地区	17.0	商業地域	17.0	-	H4.4.16	-
和歌山県	和歌山市	和歌山市中心部駐車場整備地区	289.5	商業地域	289.5	-	H4.3.26	-
鳥取県	米子市	米子中央	116.0	商業地域	116.0	-	H5.11.2	-
島根県	松江市	松江市	305.0	商業地域	213.4	305.0	S51.10.19	H9.10.21
岡山県	岡山市	岡山県南広域	396.4	商業地域	261.9	396.4	S47.10.16	H16.3.30
岡山県	津山市	中央地区、駅前地区	86.0	商業地域	86.0	-	H10.2.4	-
広島県	広島市	広島圏	1,013.3	商業地域	207.4	1,013.3	S42.12.18	H5.1.11
広島県	福山市	駐車場整備地区	191.8	商業地域	191.8	-	S50.3.26	-
広島県	呉市	呉駐車場整備地区	115.0	商業地域	110.0	115.0	S46.10.28	S61.7.31
山口県	下関市	下関都市計画駐車場整備地区	149.9	商業地域	129.6	149.6	S48.3.31	H17.1.18
山口県	山口市	山口都市計画駐車場整備地区	265.0	商業地域	146.0	265.0	S49.2.1	H13.10.1
山口県	宇部市	宇部都市計画駐車場整備地区	100.0	商業地域	100.0	-	S49.1.21	-
山口県	周南市	駐車場整備地区	197.0	商業地域	99.2	197.0	S46.3.31	H6.12.1
山口県	岩国市	岩国都市計画駐車場地区	60.0	商業地域	60.0	-	S50.3.3	-
山口県	防府市	防府市都市計画駐車場整備地区	113.0	商業地域	113.0	-	H12.10.2	-
山口県	山陽小野田市	厚狭駅南口駐車場	0.7	商業地域	0.6	0.7	H11.3.11	H21.7.24
徳島県	徳島市		88.1	商業地域	88.1	-	S47.10.6	-
香川県	高松市	高松駐車場整備地区	267.3	商業地域	220.0	267.3	S56.7.17	H7.12.9
香川県	丸亀市	中讃広域	45.0	商業地域	45.0	-	S63.3.7	-

駐車場整備計画整備状況						
当初策定 年月日	最終策定 年月日	目標 年次	目標量	計画区分※	計画台数	供給量
H8.3	H10.3	H27	669	附置義務	175	1,869
H5.7	-	H22	970	公共・民間	970	1,689
H5.7	-	H22	3,300	公共・民間	3,300	4,920
H5.7	-	H22	440	公共・民間	440	446
H7.3	H30.3	H33	931	公共・民間	14	1,047
-	-	-	-	-	-	-
H12.3.31	H14.5.24	H17	372	公共・民間	372	263以上
H8.10.8	-	H12	480	公共・民間	-	263
H6.2.2	-	H16	8,020	公共・民間・附置義務	1,750	12,367以上
H4.10.2	-	H22	4,900	公共・民間	4,900	5,000
H11.4	-	H27	1,060	公共・民間	1,060	1,275
-	-	-	-	-	-	-
-	-	-	-	-	-	-
-	-	-	-	-	-	-
-	-	-	-	-	-	-
-	-	-	-	-	-	-
-	-	-	-	-	-	-
H9.2.24	H22.6.10	H32	適切量	附置義務	適切量	約25,000
H9.2.24	H22.6.10	H32	適切量	附置義務	適切量	約25,000
H4.9.28	-	H17	14,000	公共	3,500	169,747
H4.9.28	-	H17	14,000	民間	3,500	169,747
H4.9.28	-	H17	14,000	附置義務	7,000	169,747
H7.8.31	-	H12	5,600	公共	1,100	5,500
H4.12.28	-	H13	12,100	公共・民間	-	2,882
H4.12.28	-	H13	400	公共・民間	-	64
H4.12.28	-	H13	1,400	公共・民間	-	179
H6.7.29	H28.1.4	H37	-	公共・民間	6,780	7,000
H5.10.8	-	H13	1,510	公共・民間	1,510	1,933
H6.3.31	H11.7.28	H14	1,530	公共・民間	1,530	2,992
H4.9.14	-	H12	720	公共・民間	720	3,494
H10.4	-	H22	2,500	公共・民間・附置義務	2,500	1,404
H4.4.16	-	H12	1,850	公共・民間・附置義務	1,850	1,135
-	-	-	-	-	-	-
H5.11.2	-	H12	4,400	公共・民間	550	200
S51.10.19	H9.10.22	H22	1,800	公共	650	-
-	-	-	-	-	-	-
H10.2.4	-	H27	1,620	公共・民間	1,575	1,575
H5.2.10	-	H12	1,700	公共・民間・附置義務	-	-
-	-	-	-	-	-	-
S61.1.31	H26.1.16	H32	2,800	民間	-	3,800
H6.3.30	H25.6.10	H33	4,620	民間	110	5,700
-	-	-	-	-	-	-
-	-	-	-	-	-	-
H7.2.14	-	H15	1,247	公共	300	100
H11.4.1	-	H22	320	公共	190	2,900
H12.10.2	-	H22	295	公共・民間	295	305
-	-	-	-	-	-	-
-	-	-	-	-	-	-
-	-	-	-	-	-	-
-	-	-	-	-	-	-

駐車場整備地区整備状況								
都道府県名	都市名	駐車場整備地区名	指定面積	主な用途地域	当初指定面積	最終指定面積	当初指定年月日	最終指定年月日
香川県	坂出市	坂出	77.7	商業地域	77.7	-	H10.3.2	-
愛媛県	松山市	松山都市計画駐車場整備地区	205.0	商業地域	49.0	205.0	S42.12.27	H25.2.1
愛媛県	今治市	駐車場整備地区	187.2	商業地域	187.2	-	S51.1.16	-
愛媛県	四国中央市	四国中央	46.0	商業地域	46.0	46.0	S52.2.10	H18.12.26
愛媛県	宇和島市	駐車場整備地区	101.5	商業地域	101.5	-	S52.4.2	-
高知県	高知市	駐車場整備地区	149.7	商業地域	149.7	-	S45.12.15	-
福岡県	北九州市	小倉	351.0	商業地域	253.2	351.0	S40.12.27	H7.4.5
福岡県	北九州市	黒崎	64.0	商業地域	64.0	-	H7.4.5	-
福岡県	福岡市	都心	500.0	商業地域	233.0	500.0	S38.3.30	H8.12.26
福岡県	福岡市	香椎	64.0	商業地域	64.0	-	H8.12.26	-
福岡県	福岡市	大橋	35.0	商業地域	35.0	-	H8.12.26	-
福岡県	福岡市	西新・藤崎	33.0	商業地域	33.0	-	H8.12.26	-
福岡県	久留米市	久留米都市計画駐車場整備地区	202.9	商業地域	202.9	-	S53.12.12	-
長崎県	長崎市	長崎市駐車場整備地区	340.8	商業地域	158.0	340.8	S42.11.10	H6.10.20
長崎県	佐世保市	佐世保市都市計画駐車場整備地区	176.0	商業地域	97.0	176.0	S54.3.31	H15.4.21
熊本県	熊本市	熊本都市計画駐車場整備地区	143.9	商業地域	143.9	-	S45.4.10	-
宮崎県	宮崎市	宮崎市広域都市計画駐車場整備地区	245.3	商業地域	173.0	245.3	S46.12.6	H17.4.28
宮崎県	都城市		147.0	商業地域	118.0	147.0	S45.8.22	H13.12.17
鹿児島県	鹿児島市	鹿児島市駐車場整備地区	580.0	商業地域	85.0	580.0	S38.3.30	H14.2.5
合 計		131 都市 171 地区	28,561.2	-	20,902.5	-	-	-

※計画区分（整備分担方針）
 公 共：地方公共団体等が公共事業として整備するもの
 民 間：民間が整備するもの
 附 置 義 務：附置義務駐車施設として整備するもの
 区画・再開発：土地区画整理事業及び再開発整備事業により整備がなされるもの
 そ の 他：上記以外のもの

駐車場整備計画整備状況						
当初策定 年月日	最終策定 年月日	目標 年次	目標量	計画区分※	計画台数	供給量
-	-	-	-	-	-	-
S46.11.1	H25.2.1	H32	1,000	区画・再開発	1,000	12,000
H23.3.23	-	H32	-	-	-	-
-	-	-	-	-	-	-
-	-	-	-	-	-	-
-	-	-	-	-	-	-
H10.2.24	-	H17	1,500	民間	3,130	15,393
H10.2.24	-	H17	1,300	公共・民間	1,540	2,583
H9.3.25	-	H17	3,000	-	-	42,944
H9.3.25	-	H17	1,200	-	-	5,332
H9.3.25	-	H17	400	-	-	340
H9.3.25	-	H17	700	-	-	1,128
-	-	-	-	-	-	-
H6.10.20	H14.2.26	H17	2,100	公共・民間	8,600	14,000
S54.3.31	H18.3.14	H17	1,800	公共・民間	1,800	5,695
-	-	-	-	-	-	-
H17.4.28	-	H32	1,000	公共・民間	1,000	800
-	-	-	-	-	-	-
H14.2.25	H14.2.25	H22	550	民間・附置義務	550	6,000
77 都市 107 地区				-	-	-

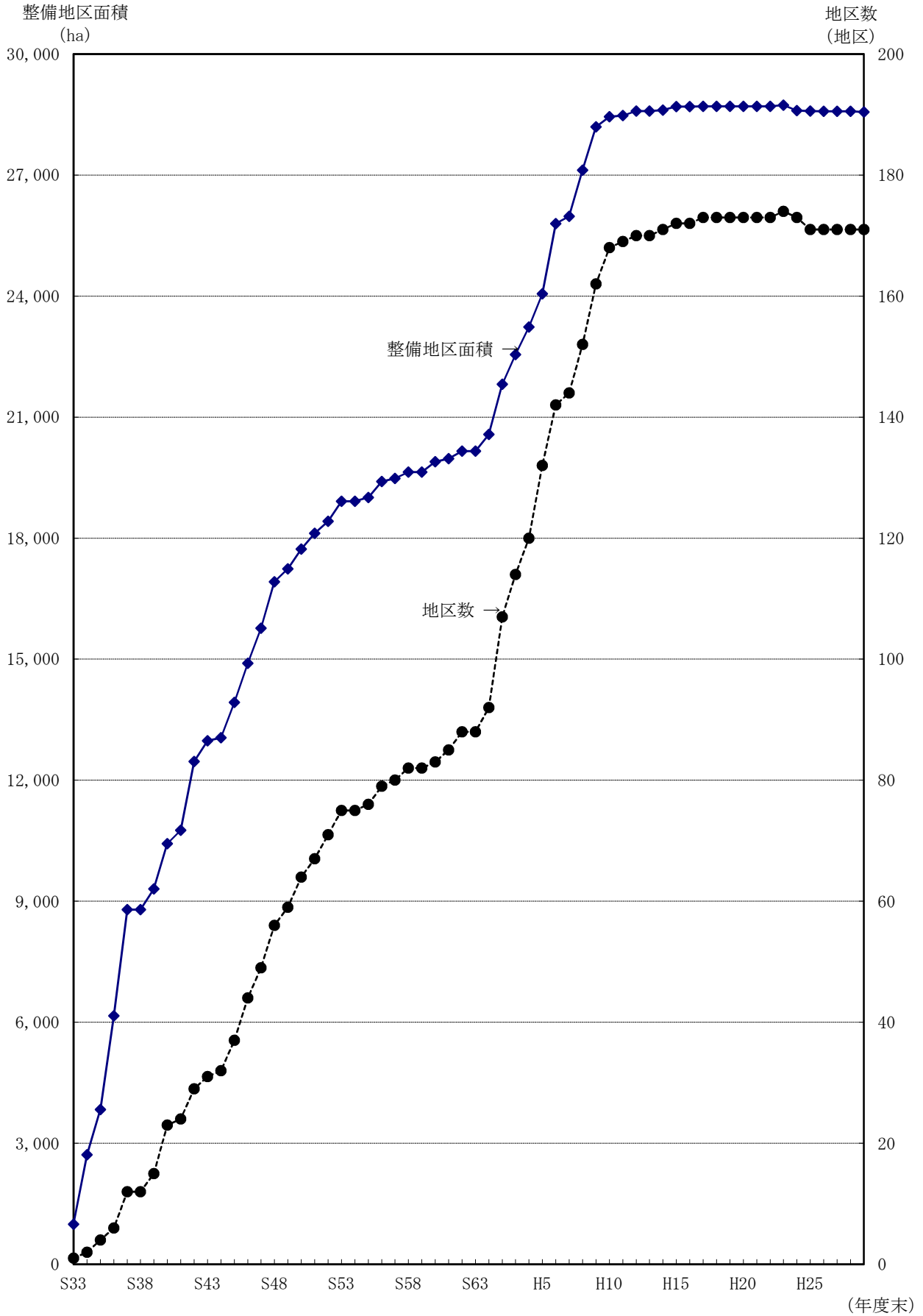
(2)年度別駐車場整備地区指定状況

年 度	指 定 状 況	地区数
昭和 33	東京〔都心部〕 994.8 (1411.0)	1
34	名古屋〔都心〕 1720.8 (411.8)	1
35	京都〔都心部〕 神戸〔中央〕 407.0 (305.4) 714.0 (72.0)	2
36	東京〔新宿〕 大阪〔都心部〕 27.0 (300.0) 2291.0 (640.0)	2
37	東京〔豊島区〕 東京〔上野・浅草〕 東京〔渋谷〕 横浜〔中央地区〕 福岡〔都心〕 鹿児島 88.0 562.8 (630.0) 142.0 (92.0) 755.0 (407.7) 500.0 (233.0) 580.0 (85.0)	6
38		—
39	川崎 新潟 福井 88.4 202.7 225.0 (162.0)	3
40	札幌 北九州〔小倉〕 383.0 (200.0) 351.0 (253.2)	2
41	仙台 330.0 (170.0)	1
42	静岡 広島 松山 長崎 159.0 (86.8) 1013.3 (207.4) 205.0 (49.0) 340.8 (158.0)	4
43	岐阜 豊橋 363.0 (139.2) 145.0 (59.8)	2
44	函館 80.0	1
45	盛岡 周南 高知 熊本 都城 238.0 (106.3) 197.0 (99.2) 149.7 143.9 147.0 (118.0)	5
46	千葉 大垣 多治見 岡崎〔2地区〕 呉 宮崎 261.6 54.6 220.0 (87.0) 69.3 (63.5) 115.0 (110.0) 245.3(173.0)	7
47	釧路 高山 岡山 下関 徳島 109.0 (85.0) 129.1 (95.0) 396.4 (261.9) 149.9 (129.6) 88.1	5
48	旭川 帯広 青森 小田原 一宮 宇部 山口 255.0 (144.0) 127.0 (44.7) 230.1 63.5 110.0 100.0 265.0 (146.0)	7
49	小樽 福山 岩国 71.0 191.8 60.0	3
50	塩竈〔2地区〕 中津川 今治 116.1 (112.3) 39.0 (22.4) 187.2	4
51	市原 松江 四国中央 41.2 305.0 (213.4) 46.0	3
52	釜石 君津 安城〔JR安城駅周辺〕 宇和島 29.4 (27.6) 93.0 (62.0) 77.5 (32.2) 101.5	4
53	町田 諏訪 久留米 佐世保 97.8(40.0) 19.8 202.9 176.0 (97.0)	4
54		—
55	一関 88.6	1
56	瑞浪 豊田 高松 37.6 91.6 267.3 (220.0)	3
57	平塚 80.7	1
58	北上 松戸〔松戸駅周辺〕 89.6 65.5 (48.0)	2
59		—
60	高崎 258.0 (137.0)	1
61	相模原〔相模大野〕 小牧 30.5 45.0 (42.0)	2
62	つくば 厚木 丸亀 87.0 54.7 45.0	3
63		—

年度	指 定 状 況										地区数	
平成 1	筑西 26.0	川口 86.7	木更津 158.7	浜松 145.0							4	
2	八王子 82.5	水戸 330.0	茂原 76.0	市川〔4地区〕 125.0	横須賀 25.0	半田 48.0	草津 66.0				15	
	相模原〔橋本駅周辺〕 37.5		大阪〔2地区〕 262.0		神戸〔2地区〕 190.0							
3	山形 229.0	横浜〔2地区〕 72.2	春日井 38.0 (26.0)	尼崎 85.0	奈良 20.0	和歌山 289.5					7	
4	船橋〔2地区〕 224.0	名古屋〔2地区〕 198.1	伊丹 60.7	生駒 17.0	前橋 181.0	大津〔5地区〕 384.0 (365.0)					12	
5	大和 85.0	安城〔2地区〕 82.5	四日市 150.0	堺 214.1 (237.3)	西宮 81.0	米子 116.0	松戸〔3地区〕 42.0	刈谷 32.7			11	
6	弘前 132.0	熊谷 119.0	柏 77.6	八千代〔2地区〕 50.0	東京〔新宿区〕 347.4 (309.6)	相模原〔相模原〕 139.0	金沢 673.0	長野 30.0	姫路 173.0	大津〔唐崎駅周辺〕 3.0	11	
7	松本 114.0	北九州〔黒崎〕 64.0										2
8	郡山 67.0	土浦 112.0	立川 96.8	京都〔京都駅周辺〕 77.0	福岡〔3地区〕 132.0	東京〔千代田区〕 661.3					8	
9	取手 49.0	さいたま〔2地区〕 163.8	富山 291.0	高岡 33.0	静岡〔2地区〕 371.0	津山〔2地区〕 86.0	坂出 77.7				10	
10	横浜〔3地区〕 120.7	東京〔大田区〕 54.8	越前 76.0	山陽小野田 0.7 (0.6)							6	
11	瀬戸 31.0										1	
12	防府市 113.0										1	
13											—	
14	水戸〔赤塚駅周辺〕 22.0										1	
15	東京〔足立区〕 87.6										1	
16											—	
17											—	
18											—	
19											—	
20											—	
21											—	
22											—	
23	東京〔中野区〕 28.0										1	
24											—	
25											—	
26											—	
27											—	
計	131 都市 28,561.2 ha										171 地区	

注:数値は、平成30年3月末現在の地区面積である。年度は当初地区指定年次である。
 なお、地区指定後変更を行っているものについては()内に当初指定面積を記載している。

(3) 駐車場整備地区面積の推移



2. 附置義務条例

(1) 附置義務条例の内容及び条例適用地区指定状況

都道府県	都市名	区分	附置義務条例の内容							
			駐車場整備地区、商業地域又は近隣商業地域							
			百貨店、店舗（C）		事務所（D）		特定用途 （C・Dを除く）		非特定用途	
			附置義務 建築物規模 ㎡	附置基準 ㎡に1台	附置義務 建築物規模 ㎡	附置基準 ㎡に1台	附置義務 建築物規模 ㎡	附置基準 ㎡に1台	附置義務 建築物規模 ㎡	附置基準 ㎡に1台
北海道	札幌市	②③	1,500～ (2,000～)	200 (6,000)	1,500～ (2,000～)	200 (8,000)	1,500～ (2,000～)	250 (7,000)	2,000～	400
	旭川市	②	1,500～ (2,000～)	150 百貨店等 (3,000)	1,500～ (2,000～)	200 事務所 (5,000)	1,500～ (2,000～)	倉庫 200 (1,500) その他 (4,000)	2,000～	450
	函館市	④	2,000～	300	2,000～	300	2,000～	300	3,000～	450
	釧路市	②⑥	2,000～	200	2,000～	200	2,000～	200	3,000～	200
	小樽市	⑥	1,500～	300	1,500～	300	1,500～	300	3,000～	450
	帯広市	②⑥	1,000～ (2,000～)	150 (3,000)	1,000～ (2,000～)	150 (5,000)	1,000～ (2,000～)	倉庫 150 (1,500) その他 (4,000)	2,000～	350
青森県	青森市	⑥	1,500～	200	1,500～	200	1,500～	200	3,000～	300
	八戸市	②③	(2,000～)	一般車なし (3,000)	(2,000～)	一般車なし (5,000)	(2,000～)	一般車なし 倉庫 (1,500) その他 (4,000)		
	弘前市	③	1,000～6,000 6,000～	125 150	1,000～6,000 6,000～10,000 10,000～50,000 50,000～100,000 100,000～	125 150 214 250 300	1,000～6,000 6,000～	125 150	2,000～6,000 6,000～	300 450
岩手県	盛岡市	④⑥⑧	1,000～	150	1,000～	150	1,000～	150	2,000～	300
	北上市		1,500～	300	1,500～	300	1,500～	300	3,000～	300
	一関市	⑥	2,000～	300	2,000～	300	2,000～	300	3,000～	450
	釜石市	⑥	1,000～	200	1,000～	200	1,000～	200	3,000～	400
宮城県	仙台市	②③⑥	1,500～ (4,500～)	200 (4,500)	1,500～ (4,500～)	200 (9,500)	1,500～ (4,500～)	250 (9,500)	1,500～	450
	塩竈市	①②③⑥	1,000～ (2,000～) [1,000～]	150 (3,000) [3,000]	1,000～ (2,000～)	150 (5,000)	1,000～ (2,000～) [1,000～]	倉庫 150 (1,500) その他 (4,000) [8,000]	2,000～	450
秋田県	秋田市		1,000～	150	1,000～	150	1,000～	150	3,000～	300
山形県	山形市		2,000～9,800 9,800～	300 450	2,000～9,800 9,800～	300 450	2,000～9,800 9,800～	300 450	3,000～9,900 9,900～	300 450
	天童市		1,500～	200	1,500～	200	1,500～	200	3,000～	300
茨城県	水戸市	②⑥	1,000～ (2,000～)	150 (5,000)	1,000～ (2,000～)	150 (5,000)	1,000～ (2,000～)	倉庫 150 (1,500) その他 (5,000)	2,000～	450
	つくば市	③⑥	1,000～	200	1,000～	200	1,000～	200	2,000～	450
	筑西市	④	1,000～	150	1,000～	150	1,000～	150	2,000～	300

(平成30年3月末現在)

周辺又はふくそう地区		(附 置 の 基 準)				附 置 義 務 地 区 指 定 状 況 (ha)					
特 定 用 途		1 台 当 り の 駐 車 ス ペ ー ス		施 行 年 月 日	最 終 改 正 年 月 日	商 業 地 域	近 隣 商 業 地 域	駐 車 場 整 備 地 区 (商 業 系 以 外)	周 辺 地 区	ふ く そ う 地 区	計 (A)
附 置 義 務 建 築 物 規 模	附 置 基 準										
m ²	m ² に1台	m×m	内 訳			(ha)	(ha)	(ha)	(ha)	(ha)	(ha)
2,000～	250	2.3×5.0 2.5×6.0 3.5×6.0 3.0×7.7	70% 30% 車いす 荷捌き	S40.8.18	H13.6.12	829.0	2,628.0	24.0	12,681.0		16,162.0
2,000～ (3,000～)	150 (5,000)	2.3×5.0 3.5×5.0 3.0×7.7)	車いす 荷捌き	S48.1.5	H29.3.24	261.0	224.0	27.7	0.0	0.0	512.7
3,000～	450	2.5×6.0		S45.1.24	H24.3.22	235.0	281.0	9.6	14.1	0.0	539.7
3,000～	300	2.3×5.0 3.5×5.0 3.0×7.7	車いす 荷捌き	S48.1.1	H23.3.18	110.0	201.0	8.5	0.0	0.0	319.5
3,000～	450	2.3×5.0		S50.12.23	H12.3.27	71.0	0.0	0.0	69.0	0.0	140.0
2,000～ (3,000～)	150 (5,000)	2.3×5.0 2.5×6.0 3.5×6.0 3.0×7.7	70% 30% 車いす 荷捌き	H8.4.1	H9.3.27	144.0	127.0	0.0	0.0	0.0	271.0
3,000～	300	2.5×6.0		S48.12.10	H29.10.5	180.0	146.0	59.8	357.9	0.0	743.7
		3.0×7.7	荷捌き	S44.7.1	H25.6.17	227.0	142.0	0.0	0.0	0.0	369.0
2,000～6,000 6,000～	125 150	2.3×5.0 2.5×6.0 3.5×6.0	車いす	H6.10.1	H18.2.7	153.0	84.0	24.6	0.0	0.0	261.6
		2.3×5.0 3.5×6.0	車いす	S46.4.1	H21.3.27	303.0	379.0	1.0	0.0	0.0	683.0
		2.3×5.3		H3.4.1	H4.5.7	84.0	5.6	0.0	0.0	0.0	89.6
3,000～	300	2.3×5.0		H17.9.20	H27.3.12	79.5	9.1	0.0	0.0	0.0	88.6
		2.5×6.0		S53.7.1	H4.5.7	24.6	3.0	0.0	0.0	0.0	27.6
2,000～	250	2.3×5.0 2.5×6.0 3.5×6.0 3.0×7.7	70% 30% 車いす 1台以上	S40.7.17	H19.4.1	937.5	973.0	8.0	1,520.9	0.0	3,439.4
2,000～ (3,000～)	150 (5,000)	2.3×5.0 2.5×6.0 3.5×6.0 3.0×7.7 1.0×2.3	70% 30% 車いす 荷捌き 自動二輪	S51.2.19	H19.2.22	120.5	16.9	0.0	0.0	0.0	137.4
[2,000～]	[8,000]	2.5×6.0		S41.4.1	H16.11.15	390.0	355.0	0.0	0.0	0.0	745.0
3,000～9,900 9,900～	300 450	2.5×6.0		S46.9.20	H9.3.31	201.0	74.8	49.3	373.1	0.0	698.2
		2.5×6.0		H2.9.23	H2.3.23	97.0	12.0	0.0	0.0	0.0	109.0
		2.3×5.0 2.5×6.0 3.5×6.0 3.0×7.7	70% 30% 車いす 荷捌き	H2.10.1	H11.10.1	220.0	79.4	104.8	0.0	0.0	404.2
		2.5×6.0		H1.2.1	H9.6.30	87.0	0.0	0.0	0.0	0.0	87.0
		2.5×5.0		H1.6.23	H4.3.25	17.0	9.0	0.0	0.0	0.0	26.0

都道府県	都 市 名	区 分	附 置 義 務 条 例 の 内 容							
			駐車場整備地区、商業地域又は近隣商業地域							
			百貨店、店舗（C）		事務所（D）		特定用途 （C・Dを除く）		非 特 定 用 途	
			附置義務 建築物規模 ㎡	附置基準 ㎡に1台	附置義務 建築物規模 ㎡	附置基準 ㎡に1台	附置義務 建築物規模 ㎡	附置基準 ㎡に1台	附置義務 建築物規模 ㎡	附置基準 ㎡に1台
茨 城 県	取 手 市	②③⑥	1,000～ (2,000～)	150 (3,000)	1,000～ (2,000～)	150 (5,000)	1,000～ (2,000～)	倉庫 150 その他 (1,500) (4,000)	2,000～	450
	守 谷 市	②③④⑥	1,500～ (2,000～)	150 (3,000)	1,500～ (2,000～)	150 (5,000)	1,500～ (2,000～)	倉庫 150 その他 (1,500) (4,000)	3,000～	450
栃 木 県	宇 都 宮 市	③④⑥	1,000～	150	1,000～	150	1,000～	150	3,000～	450
群 馬 県	前 橋 市		1,000～	150	1,000～	150	1,000～	150	3,000～	300
	高 崎 市	⑤	1,000～	150	1,000～	150	1,000～	150	3,000～	350
埼 玉 県	さいたま市	①②③④	1,500～ (2,000～)	200 (3,000)	1,500～ (2,000～)	200 (5,000)	1,500～ (2,000～)	倉庫 200 その他 (1,500) (4,000)	2,000～	450
	川 越 市	①②③	1,500～6,000 6,000～15,000 15,000～ (2,000～)	150 300 450 (3,000)	1,500～6,000 6,000～15,000 15,000～ (2,000～)	150 300 450 (5,000)	1,500～6,000 6,000～15,000 15,000～ (2,000～)	倉庫 150 300 450 その他 (1,500) (4,000)	3,000～9,000 9,000～	300 500
	熊 谷 市	②③	[1,500～]	[3,000]	[1,500～]	[3,000]	[1,500～]	[8,000]		
千 葉 県	千 葉 市		1,500～	200	1,500～	200	1,500～	200	3,000～	300
	船 橋 市	③④⑥	1,500～	150	1,500～	150	1,500～	200	2,000～	450
	松 戸 市	③	1,000～	150	1,000～	150	1,000～	150	2,000～	450
	柏 市	②③⑤⑥	2,000～	200	2,000～	200	2,000～	200		
	木 更 津 市	⑥	1,500～	200	1,500～	200	1,500～	200	3,000～	300
	茂 原 市	③	1,000～	150	1,000～	150	1,000～	150	3,000～	450
	君 津 市	⑥	1,500～	200	1,500～	200	1,500～	200	3,000～	300
東 京 都	区部(23区)	②③⑥⑧	1,500～ (2,000～)	250 (2,500)	1,500～ (2,000～)	300 (5,500)	1,500～ (2,000～)	倉庫 300 その他 (2,000) (3,500)	2,000～	共同住宅 350 その他 300
	市部(26市)	②③⑥⑧	1,500～ (2,000～)	200 (2,500)	1,500～ (2,000～)	250 (5,500)	1,500～ (2,000～)	倉庫 250 その他 (2,000) (3,500)	2,000～	300

周辺又はふくそう地区		(附置の基準)				附置義務地区指定状況 (ha)					
特 定 用 途		1台当りの 駐 車 スペース		施 行 年 月 日	最終改正 年 月 日	商 業 地 域	近隣商業 地 域	駐 車 場 整 備 地 区(商業 系以外)	周 辺 地 区	ふく そ う 地 区	計 (A)
附置義務 建築物規模	附置基準	m×m	内 訳			(ha)	(ha)	(ha)	(ha)	(ha)	(ha)
m ²	m ² に1台										
		2.3×5.0 2.5×6.0 3.5×6.0 3.0×7.7	70% 30% 車いす 荷捌き	H9.10.1	H10.3.24	18.9	30.1	0.0	0.0	0.0	49.0
		2.3×5.0 2.5×6.0 3.5×6.0 3.0×7.7	70% 30% 車いす 荷捌き	H17.4.1		7.6	0.0	0.0	0.0	0.0	7.6
		2.3×5.0 2.5×6.0 3.5×6.0	70% 30% 車いす	H3.4.1	H7.4.1	283.3	191.8	0.0	0.0	0.0	475.1
3,000～	150	2.5×5.0		H3.10.1		297.0	312.0	181.0	4,332.0	0.0	5,122.0
3,000～	350	2.3×5.0 2.5×6.0 3.5×6.0	30% 車いす	S48.6.30	H17.9.30	327.0	19.6	25.0	189.5	0.0	561.1
		2.3×5.0 2.5×6.0 3.5×6.0 3.0×7.7 1.0×2.3	30% 車いす 荷捌き 自動二輪	H13.5.1	H20.10.17	477.5	277.4	26.2	0.0	0.0	781.1
		2.3×5.0 3.5×5.0 3.0×7.7 4.0×6.0 1.0×2.3	車いす 荷捌き 荷捌き 自動二輪	S49.6.15	H24.7.1	114.9	76.4	0.0	0.0	0.0	191.3
		2.3×5.0 2.5×6.0 3.5×6.0	30% 車いす	H7.9.1		96.6	14.3	8.1	0.0	0.0	119.0
3,000～	300	2.5×6.0		S46.9.1	S48.5.25	429.0	497.0	0.0	11,956.0	0.0	12,882.0
		2.3×5.0 2.5×6.0 3.5×6.0	10% 車いす	H4.10.21	H9.7.1	112.2	44.1	0.0	67.7	0.0	224.0
		2.3×5.0 2.5×6.0 3.5×6.0	10% 車いす	S58.12.22	H13.3.28	83.4	20.8	3.3	0.0	0.0	107.5
		2.3×5.0 2.5×6.0 3.5×6.0 3.0×7.7	小型 普通 車いす 荷捌き	H7.3.30	H27.10.6	48.8	20.4	8.4	0.0	0.0	77.6
		2.5×5.0 2.5×6.0	10%	H2.4.1		71.0	76.8	0.0	10.9	0.0	158.7
		2.3×5.0 2.5×6.0 3.5×6.0	30% 車いす	H3.9.1		40.0	20.0	16.0	0.0	0.0	76.0
		2.5×6.0		S48.6.25	H16.9.1	48.0	14.0	31.0	0.0	0.0	93.0
2,000～ (3,000～)	300 (7,000)	2.3×5.0 2.5×6.0 3.5×6.0 3.0×7.7 4.0×6.0	30% 車いす 荷さばき 荷さばき(やむを得ない場合)	S33.10.1	H25.3.28	6,456.6	4,223.8	0.0	47,513.0	0.0	58,193.4
2,000～ (3,000～)	250 (7,000)	2.3×5.0 2.5×6.0 3.5×6.0 3.0×7.7	30% 車いす 荷さばき(やむを得ない場合)	S33.10.1	H14.3.29	892.1	1,695.0	0.0	7,701.7	12,634.2	22,923.0

都道府県	都 市 名	区 分	附 置 義 務 条 例 の 内 容								
			駐車場整備地区、商業地域又は近隣商業地域								
			百貨店、店舗（C）		事務所（D）		特定用途 （C・Dを除く）		非 特 定 用 途		
			附置義務 建築物規模 ㎡	附置基準 ㎡に1台	附置義務 建築物規模 ㎡	附置基準 ㎡に1台	附置義務 建築物規模 ㎡	附置基準 ㎡に1台	附置義務 建築物規模 ㎡	附置基準 ㎡に1台	
神奈川県	横浜市	①②③⑥	1,000～	200	1,000～	250	1,000～	250	2,000～	550	
			(3,000～)	(3,000)	(3,000～)	(8,000)	(3,000～)	倉庫 （3,500） その他 （6,500）			
		[1,000～]	[3,000]	[1,000～]	[3,000]	[1,000～]	[10,000]				
	川崎市	①②③④⑥	1,500～	200	1,500～	200	1,500～	300	2,000～	600	
			(3,000～)	(2,500)	(3,000～)	(6,000)	(3,000～)	倉庫 （2,000） その他 （5,000） （8,000）			
		[1,500～]	[3,000]	[1,500～]	[3,000]	[1,500～]					
	相模原市	⑥	1,500～3,000	200	1,500～3,000	250					
			3,000～10,000	250	3,000～10,000	300					
			10,000～	300	10,000～	350					
	横須賀市	⑥	2,000～	300	2,000～	300	2,000～	300	3,000～	300	
厚木市	⑥	1,500～5,000	200	1,500～5,000	250						
		5,000～10,000	250	5,000～10,000	300						
		10,000～	300	10,000～	350						
大和市	③	2,000～	300			2,000～	400	2,000～	600		
小田原市	②③⑥	1,000～	150	1,000～	250	1,000～	250	2,000～	450		
		(2,000～)	(3,000)	(2,000～)	(5,000)		倉庫 （1,500） その他 （4,000）				
							150				
鎌倉市	⑥	2,000～	150	2,000～	150	2,000～					
伊勢原市	③⑥	1,000～	150	1,000～	150						
新潟県	新潟市	⑥	2,000～	300	2,000～	300	2,000～	300	3,000～	450	
富山県	富山市		2,000～	400	2,000～	400	2,000～	400	3,000～	600	
		高岡市	⑥	2,000～	300	2,000～	300	2,000～	300	3,000～	450
			上市町		2,000～	300	2,000～	300	2,000～	300	3,000～
石川県	金沢市	②③⑤⑥	1,000～	150	1,000～	150	1,000～	150	2,000～	450	
	七尾市	⑥	1,000～	150	1,000～	150	1,000～	150	3,000～	450	
長野県	長野市	②③	1,000～	150	1,000～	150	1,000～	150	2,000～	300	
			(2,000～)	(3,000)	(2,000～)	(5,000)	(2,000～)	倉庫 （1,500） その他 （4,000）			

周辺又はふくそう地区		(附置 の 基 準)				附置義務地区指定状況 (ha)					
特 定 用 途		1台当りの 駐 車 スペース	施 行 年 月 日	最 終 改 正 年 月 日	商 業 地 域	近 隣 商 業 地 域	駐 車 場 整 備 地 区 (商 業 系 以 外)	周 辺 地 区	ふ く そ う 地 区	計 (A)	
附置義務 建築物規模	附置基準										商 業 地 域
m ²	m ² に1台	m×m	内 訳		(ha)	(ha)	(ha)	(ha)	(ha)	(ha)	
2,000～ (3,000～)	百貨店等、 事務所200 倉庫・工場300 その他250 百貨店等 (3,000) 事務所 (8,000) 倉庫 (3,500) その他 (6,500)	2.5×5.0 3.5×6.0 3.0×7.7 4.0×6.0 1.0×2.3	車いす 荷捌き 自動二輪	S39.9.30	H28.3.1	1,916.0	1,415.0	11.9	16,039.1	0.0	19,382.0
2,000～ (3,000～)	300 (5,500)	2.3×5.0 2.5×6.0 3.0×7.7 4.0×6.0 1.0×2.3	30% 荷捌き 荷捌き 自動二輪	H5.7.1	H27.4.1	762.0	620.0	0.0	8,548.0	0.0	9,930.0
		2.3×5.0 2.3×5.0 2.3×5.0		S62.10.1	S62.10.1	95.1	83.5	28.4	0.0	0.0	207.0
3,000～	400	2.5×6.0		S42.10.1	S53.10.9	160.0	179.0	0.0	5,346.0	659.0	6,344.0
		2.3×5.0		S63.10.1		54.7	0.0	0.0	0.0	0.0	54.7
2,000～	商業系 300 業務系 400	2.3×5.0 2.5×6.0 3.7×6.0	30% 車いす	H6.4.1	H25.7.1	45.0	102.0	29.0	0.0	0.0	176.0
2,000～ (3,000～)	百貨店 150 その他 250 (5,000)	2.3×5.0 2.5×6.0 3.5×6.0 3.0×7.7	30% 車いす 荷捌き	H7.4.1	H28.3.4	83.0	0.0	0.0	233.0	0.0	316.0
		2.3×5.0 3.0×7.7	荷捌き	H15.4.1	H29.7.3	30.8	86.0	0.0	0.0	0.0	116.8
		2.3×5.0 2.5×6.0 3.7×6.0	10% 車いす	H3.10.1		9.0	0.0	0.0	0.0	0.0	9.0
3000～	300	2.5×6.0		S43.5.1	S48.3.31	411.0	674.0	1.7	0.0	0.0	1,086.7
		2.5×5.0		S48.5.1	H28.4.1	365.3	0.0	0.0	0.0	0.0	365.3
		2.5×6.0		S44.10.1	S49.3.28	179.3	143.9	0.0	0.0	0.0	323.2
		2.5×5.0		H1.4.1		18.0	18.0	0.0	0.0	0.0	36.0
		2.3×5.0 2.5×6.0 3.5×6.0 3.0×7.7	30% 車いす 荷捌き	S40.6.1	H21.7.1	381.0	278.0	310.0	0.0	0.0	969.0
		2.3×5.0 2.5×6.0 3.5×6.0	30% 車いす	H16.10.1	H16.10.1	103.0	34.1	0.0	0.0	0.0	137.1
2,000～ (3,000～)	150 (5,000)	2.3×5.0 2.5×6.0 3.5×6.0 3.0×7.7	30% 車いす 荷捌き	S42.4.1	H6.7.1	231.0	175.0	6.0	3,102.0	0.0	3,514.0

都道府県	都 市 名	区 分	附 置 義 務 条 例 の 内 容							
			駐車場整備地区、商業地域又は近隣商業地域							
			百貨店、店舗（C）		事務所（D）		特定用途 （C・Dを除く）		非特定用途	
			附置義務 建築物規模 ㎡	附置基準 ㎡に1台	附置義務 建築物規模 ㎡	附置基準 ㎡に1台	附置義務 建築物規模 ㎡	附置基準 ㎡に1台	附置義務 建築物規模 ㎡	附置基準 ㎡に1台
長 野 県	上 田 市	③	1,000～	150	1,000～	150	1,000～	150	2,000～	450
	飯 田 市	③	1,000～	150	1,000～	150	1,000～	150	1,000～	450
	佐 久 市	②③④⑦	1,000～ (2,000～)	150 3,000	1,000～ (2,000～)	150 5,000	1,000～ (2,000～)	倉庫 150 （1,500） その他 (4,000)	2,000～	450
	塩 尻 市	③	1,000～6,000 6,000～	150 150	1,000～6,000 6,000～	150 150	1,000～6,000 6,000～	150 150	3,000～6,000 6,000～	450 450
	岡 谷 市	④⑥	1,000～	150	1,000～	150	1,000～	150	1,000～	450
	安 曇 野 市	③⑥	1,000～	150	1,000～	150	1,000～	150	1,000～	450
	須 坂 市	②③⑥	1,000～ (2,000～)	150 (3,000)	1,000～ (2,000～)	150 (5,000)	1,000～ (2,000～)	倉庫 150 （1,500） その他 (4,000)	1,000～	450
	諏 訪 市	③⑥	1,000～	150	1,000～	150	1,000～	150	2,000～	450
	茅 野 市	⑥	2,000～	400	2,000～	400	2,000～	400	3,000～	400
	小 諸 市	③⑦	1,000～	150	1,000～	150	1,000～	150	2,000～	450
	大 町 市	③	1,000～	150	1,000～	150	1,000～	150	1,000～	450
	中 野 市	③	1,000～	150	1,000～	150	1,000～	150	1,000～	450
	駒 ヶ 根 市		1,000～	150	1,000～	150	1,000～	150	1,000～	450
	千 曲 市	⑥	1,000～	150	1,000～	150	1,000～	150	1,000～	450
小 布 施 町	③	500～	150	500～	150	500～	150	500～	450	
岐 阜 県	岐 阜 市	②③	1,000～ (2,000～)	150 (3,000)	1,000～ (2,000～)	150 (5,000)	1,000～ (2,000～)	倉庫 150 （1,500） その他 (4,000)	2,000～	450
	大 垣 市	③	1,000～	150	1,000～	150	1,000～	150	2,000～	450
	多 治 見 市	②③	1,500～ (2,000～)	150 (3,000)	1,500～ (2,000～)	150 (5,000)	1,500～ (2,000～)	倉庫 150 （1,500） その他 (4,000)	2,000～	300
	高 山 市	②③⑥	1,000～ (2,000～)	150 (3,000)	1,000～ (2,000～)	150 (5,000)	1,000～ (2,000～)	倉庫 150 （1,500） その他 (4,000)	3,000～	450

周辺又はふくそう地区		(附置 の 基 準)				附置義務地区指定状況 (ha)					
特 定 用 途		1台当りの 駐 車 スペース		施 行 年 月 日	最 終 改 正 年 月 日	商 業 地 域	近 隣 商 業 地 域	駐 車 場 整 備 地 区 (商業 系以外)	周 辺 地 区	ふ く そ う 地 区	計 (A)
附置義務 建築物規模	附置基準	m×m	内 訳			(ha)	(ha)	(ha)	(ha)	(ha)	(ha)
m ²	m ² に1台										
		2.3×5.0 2.5×6.0 3.5×6.0	30% 車いす	H5.10.1	H21.12.18	71.0	91.0	0.0	0.0	0.0	162.0
2,000～	150	2.3×5.0 2.5×6.0 3.5×6.0	30% 車いす	S41.3.31	H7.12.27	65.0	124.0	0.0	229.0	0.0	418.0
		2.3×5.0 2.5×6.0 3.5×6.0 3.0×7.7	30% 車いす 荷捌き	H6.4.1	H17.4.1	59.0	60.0	0.0	0.0	0.0	119.0
1,000～6,000 6,000～	75 150	2.3×5.0 2.5×6.0 3.5×6.0	30% 車いす	H3.4.1		18.0	12.0	0.0	0.0	0.0	30.0
2,000～	150	2.3×5.0 2.5×6.0 3.5×6.0	30% 車いす	H5.7.1		72.0	2.0	0.0	1,254.0	0.0	1,328.0
		2.3×5.0 2.5×6.0 3.5×6.0	30% 車いす	H17.10.1		25.5	21.0	0.0	0.0	0.0	46.5
		2.3×5.0 2.5×6.0 3.5×6.0 3.0×7.7	30% 車いす 荷捌き	H6.4.1		41.0	15.0	0.0	0.0	0.0	56.0
2,000～	150	2.3×5.0 2.5×6.0 3.5×6.0	30% 車いす	S41.10.7	H4.3.21	44.9	19.6	0.0	1,988.4	2,580.0	4,632.9
3,000～	400	2.5×6.0		S62.3.18		30.0	29.0	0.0	637.0	0.0	696.0
		2.3×5.0 2.5×6.0 3.5×6.0	30% 車いす	H4.4.1	H27.9.18	43.0	11.0	0.0	0.0	0.0	54.0
		2.3×5.0 2.5×6.0 3.5×6.0	30% 車いす	H7.4.1		19.0	3.5	0.0	0.0	0.0	22.5
		2.3×5.0 2.5×6.0 3.5×6.0	30% 車いす	H17.4.1		14.0	21.0	0.0	0.0	0.0	35.0
2,000～	150	2.3×5.0		H10.4.1		13.0	10.0	0.0	44.0	0.0	67.0
		2.3×5.0 2.5×6.0 3.5×6.0	30% 車いす	H15.9.1		89.0	45.0	0.0	0.0	0.0	134.0
		2.3×5.0 2.5×6.0 3.5×6.0	30% 車いす	H7.4.1		0.0	11.0	0.0	0.0	0.0	11.0
2,000～ (3,000～)	150 (5,000)	2.5×5.5 3.0×7.7	荷捌き	S47.4.1	H12.4.1	651.9	255.2	42.8	1,785.4	0.0	2,735.3
		2.3×5.0 2.5×6.0 3.5×6.0	30% 車いす	H4.7.1		200.4	0.0	0.0	0.0	0.0	200.4
		2.5×5.0 2.5×6.0 3.5×6.0 3.0×7.7	30% 車いす 荷捌き	S47.4.1	H20.12.16	141.4	0.0	78.6	0.0	0.0	220.0
		2.3×5.0 2.5×6.0 3.5×6.0 3.0×7.7	30% 車いす 荷捌き	S57.4.1	H9.4.1	53.3	33.5	42.3	0.0	0.0	129.1

都道府県	都 市 名	区 分	附 置 義 務 条 例 の 内 容							
			駐車場整備地区、商業地域又は近隣商業地域							
			百貨店、店舗 (C)		事務所 (D)		特定用途 (C・Dを除く)		非 特 定 用 途	
			附置義務 建築物規模 ㎡	附置基準 ㎡に1台	附置義務 建築物規模 ㎡	附置基準 ㎡に1台	附置義務 建築物規模 ㎡	附置基準 ㎡に1台	附置義務 建築物規模 ㎡	附置基準 ㎡に1台
岐 阜 県	中 津 川 市	④⑥	1,000～	300	1,000～	300	1,000～	300	3,000～	450
	瑞 浪 市		1,000～	300	1,000～	300	1,000～	300	3,000～	450
静 岡 県	沼 津 市	⑥	2,000～	300	2,000～	300	2,000～	300	3,000～	450
	静 岡 市	④⑥	1,000～6,000 6,000～ 10000～50000 50000～100000 100000～	※3 150 ※5 ※6 ※7	1,000～6,000 6,000～ 10000～50000 50000～100000 100000～	※3 150 ※5 ※6 ※7	1,000～6,000 6,000～ 10000～50000 50000～100000 100000～	※3 150 ※5 ※6 ※7	2,000～6,000 6,000～	※4 450
	掛 川 市					1,000～1,500 1,500～	1台 300	3,000～	300	
	浜 松 市	⑥	2,000～	300	2,000～	300	2,000～	300	3,000～	450
愛 知 県	名 古 屋 市	②③⑥⑦⑧	1,500～	350	1,500～	500	1,500～	650	2,000～	900
	春 日 井 市	②③④	1,000～ (2,000～)	150 (3,000)	1,000～ (2,000～)	150 (5,000)	1,000～ (2,000～)	倉庫 150 (1,500) その他 (4,000)	2,000～	150
	小 牧 市	③④⑥	1,000～	150	1,000～	150	1,000～	150	2,000～	450
	豊 明 市	⑥					2,000～	300	3,000～	300
	一 宮 市	④⑥	1,000～	150	1,000～	150	1,000～	150	2,000～	450
	安 城 市	③④⑥	500～6,000 6,000～	92 100	500～6,000 6,000～	92 100	500～6,000 6,000～	138 150	2,000～6,000 6,000～	200 300
	豊 田 市	②③④⑥	1,000～ (2,000～)	150 (3,000)	1,000～ (2,000～)	150 (5,000)	1,000～ (2,000～)	倉庫 150 (1,500) その他 (4,000)	2,000～	450
	岡 崎 市	⑥	2,000～	300	2,000～	300	2,000～	300	3,000～	300
	豊 橋 市	⑥	2,000～	300	2,000～	300	2,000～	300	3,000～	300
	瀬 戸 市	②	1,000～ (2,000～)	150 (3,000)	1,000～ (2,000～)	150 (5,000)	1,000～ (2,000～)	倉庫 150 (1,500) その他 (4,000)	2,000～	450
三 重 県	四 日 市 市	③⑤⑥	1,000～6,000 6,000～	150※9 150	1,000～6,000 6,000～	200※9 200	1,000～6,000 6,000～	200※9 200	1,000～6,000 6,000～	300(450)※9 300(450)
	津 市	④	1,000～6,000 6,000～	150※9 150	1,000～6,000 6,000～	150※9 150	1,000～6,000 6,000～	150※9 150	1,000～6,000 6,000～	450※9 450
	伊 勢 市	④	1,000～6,000 6,000～	150※9 150	1,000～6,000 6,000～	150※9 150	1,000～6,000 6,000～	150※9 150	1,000～6,000 6,000～	450※9 450
福 井 県	福 井 市	④	1,000～	150	1,000～	150	1,000～	150	2,000～	450
	大 野 市	⑥	1,000～	150	1,000～	150	1,000～	150	2,000～	300
	小 浜 市	②	1,000～ (2,000～)	150 (3,000)	1,000～ (2,000～)	150 (5,000)	1,000～ (2,000～)	倉庫 150 (1,500) その他 (4,000)	1,000～	150
	越 前 市	⑥	1,000～	150	1,000～	150	1,000～	150	2,000～	300

周辺又はふくそう地区		(附 置 の 基 準)				附 置 義 務 地 区 指 定 状 況 (ha)					
特 定 用 途		1 台 当 り の 駐 車 ス ペ ー ス		施 行 年 月 日	最 終 改 正 年 月 日	商 業 地 域	近 隣 商 業 地 域	駐 車 場 整 備 地 区 (商 業 系 以 外)	周 辺 地 区	ふ く そ う 地 区	計 (A)
附 置 義 務 建 築 物 規 模	附 置 基 準	m×m	内 訳			(ha)	(ha)	(ha)	(ha)	(ha)	(ha)
m ²	m ² に 1 台										
		2.5×5.0		S51.12.1		19.6	19.4	0.0	0.0	0.0	39.0
		2.5×5.5		S56.8.1		14.0	18.7	4.9	0.0	0.0	37.6
		2.5×6.0		S43.4.1	H4.5.7	111.8	0.0	0.0	0.0	0.0	111.8
2,000～6,000 6,000～	※8 200	2.3×5.0 2.5×6.0 3.5×6.0	30% 車いす	S40.10.1	H18.3.31	403.0	563.0	0.0	147.9	0.0	1,113.9
		2.5×6.0		H17.4.1		57.5	52.5	0.0	0.0	0.0	110.0
		2.5×5.0 2.5×6.0 3.5×6.0	30% 車いす	S39.4.1	H17.6.1	344.2	331.2	0.0	0.0	0.0	675.4
		2.3×5.0 3.0×7.7 4.0×6.0 3.5×6.0	一 般 荷 捌 き 荷 捌 き 車いす	S34.10.1	H29.4.1	2,229.9	2,511.0	192.0	0.0	0.0	4,932.9
		3.5×6.0 11.5m ² 15.0m ²	車いす 70% 30%	H3.9.9	H11.3.24	26.0	12.0	0.0	0.0	0.0	38.0
		2.3×5.0 2.5×6.0 3.5×6.0	30% 車いす	H5.3.26		44.0	1.0	0.0	0.0	0.0	45.0
		2.5×5.0		S62.4.1		1.6	0.0	0.0	0.0	0.0	1.6
		2.3×5.0 2.5×6.0 3.5×6.0	30% 車いす	S47.7.17	H4.3.27	204.2	205.5	0.0	0.0	0.0	409.7
		2.3×5.0 2.5×6.0 3.5×6.0	中 小 型 大 型 車いす	H5.12.24	H14.12.24	108.7	51.3	0.0	0.0	0.0	160.0
		2.5×5.0 2.5×6.0 3.5×6.0	30% 車いす	S56.10.1	S56.10.1	108.0	160.0	0.0	0.0	0.0	268.0
		2.5×6.0		S46.8.1	H4.5.1	61.2	3.7	4.4	0.0	0.0	69.3
		2.5×6.0		S44.10.1		145.0	0.0	0.0	0.0	0.0	145.0
		2.3×5.0 2.5×6.0 3.5×6.0 3.0×7.7	30% 車いす 荷 捌 き	H12.3.31		27.1	1.3	2.6	0.0	0.0	31.0
		2.3×5.0 2.5×6.0 3.5×6.0	30% 車いす	S51.4.1	H28.4.1	222.5	328.3	0.0	0.0	0.0	550.8
		2.3×5.0 2.5×6.0 3.5×6.0	30% 車いす	H18.1.1		179.1	233.7	0.0	0.0	0.0	412.8
		2.3×5.0 2.5×6.0 3.5×6.0	30% 車いす	H17.11.1		58.6	157.7	0.0	0.0	0.0	216.3
2,000～	150	2.3×5.0 2.5×6.0 3.5×6.0	30% 車いす	S41.7.1	H17.10.7	133.0	190.7	42.0	456.3	145.0	967.0
2,000～	150	2.3×5.0 2.5×6.0 3.5×6.0	30% 車いす	S46.7.1	H5.3.26	29.0	29.4	0.0	188.0	233.0	479.4
2,000～ (3,000～)	150 5,000	2.3×5.0 2.5×6.0 3.5×6.0 3.0×7.7	30% 車いす 荷 捌 き	H6.7.1	H8.4.1	42.0	40.1	0.0	120.0	155.0	357.1
1,000～	150	2.3×5.0 2.5×6.0 3.5×6.0	30% 車いす	H17.10.1	H17.10.1	46.0	63.0	22.0	184.0	0.0	315.0

都道府県	都 市 名	区 分	附 置 義 務 条 例 の 内 容								
			駐車場整備地区、商業地域又は近隣商業地域								
			百貨店、店舗 (C)		事務所 (D)		特定用途 (C・Dを除く)		非 特 定 用 途		
			附置義務 建築物規模 ㎡	附置基準 ㎡に1台	附置義務 建築物規模 ㎡	附置基準 ㎡に1台	附置義務 建築物規模 ㎡	附置基準 ㎡に1台	附置義務 建築物規模 ㎡	附置基準 ㎡に1台	
京 都 府	京 都 市	①⑤	2,000～ [2,000～]	300 [3,000]	2,000～ [2,000～]	350 [8,000]	2,000～ [2,000～]	400 [8,000]	3,000～	600	
大 阪 府	大 阪 市	①④⑤⑥⑦⑧	2,000～10,000 10,000～ [2,000～3,000] [3,000～]	350 400 一律1台 [3,000]	2,000～10,000 10,000～ [2,000～3,000] [3,000]	350 400 一律1台 [3,000]	2,000～10,000 10,000～ [2,000～6,500] [6,500～]	350 400 一律1台 [6,500]	3,000～15,000 15,000～	450 525	
		茨 木 市	④	1,000～	4台+250	1,000～	4台+250	1,000～	4台+250		
		泉 大 津 市	③④	1,000～	250	1,000～	250	1,000～	250	3,000～	300
		泉 佐 野 市		1,000～	4台+250	1,000～	4台+250	1,000～	4台+250	3,000～	10台+300
		摂 津 市	③	1,000～	150	1,000～	150	1,000～	150	3,000～	450
		岸 和 田 市	④⑥	1,000～	150	1,000～	150	1,000～	150	3,000～	450
		東 大 阪 市	③	1,000～	150	1,000～	150	1,000～	200	2,000～	200
		堺 市	③⑤⑥	1,000～6,000 6,000～	4台～40台 150	1,000～6,000 6,000～	4台～40台 150	1,000～6,000 6,000～	3台～30台 200	2,000～6,000 6,000～	4台～20台 300
兵 庫 県	神 戸 市	①⑥⑧	1,500～ [1,500～]	200 [3,000]	1,500～ [1,500～]	350 [6,000]	1,500～ [1,500～]	350 [6,000]	1,500～	550	
		姫 路 市	③⑥	1,000～6,000 6,000～	125 150	1,000～6,000 6,000～	125 150	1,000～6,000 6,000～	125 150	2,000～6,000 6,000～	133 200
			尼 崎 市	③⑥	1,500～6,000 6,000～	※10 200	1,500～6,000 6,000～	※10 250	1,500～6,000 6,000～	※10 250	3,000～6,000 6,000～
		明 石 市		2,000～	200	2,000～	200	2,000～	200	3,000～	300
		西 宮 市	③⑥	1,000～	200	1,000～	250	1,000～ 1,000～	病院 その他 250 300	2,000～	省略
			芦 屋 市	③	1,000～	150	1,000～	150	1,000～	150	2,000～
		伊 丹 市	③④⑥	1,000～6,000 6,000～	125 150	1,000～6,000 6,000～	125 200	1,000～6,000 6,000～	125 150	(1) 住宅 2,000～ (2) 住宅 2,000～6,000 6,000～	250 200 300
			三 田 市	②③⑥	1,000～	150	1,000～	150	1,000～	150	2,000～
奈 良 県	奈 良 市	④⑥	2,000～	150	2,000～	150	2,000～	150	2,000～	200	
		生 駒 市	③	1,000～	150			1,000～	150	3,000～	450
		桜 井 市		2,000～	200	2,000～	200	2,000～	200	3,000～	300
和 歌 山 県	和 歌 山 市	④	1,000～6,000 6,000～	125 150	1,000～6,000 6,000～	125 150	1,000～6,000 6,000～	125 150	2,000～6,000 6,000～	300 450	
		島 根 県	松 江 市	②	1,000～ (2,000～)	150 店舗 (3,000)	1,000～ (2,000～)	150 事務所 (5,000)	1,000～ (2,000～)	150 倉庫 (1,500) その他 (4,000)	2,000～

周辺又はふくそう地区		(附置 の 基 準)				附置義務地区指定状況 (ha)					
特 定 用 途		1台当りの 駐 車 スペース		施 行 年 月 日	最終改正 年 月 日	商 業 地 域	近隣商業 地 域	駐車場 整備地 区(商業 系以外)	周 辺 地 区	ふく そ う 地 区	計 (A)
附置義務 建築物規模	附置基準	m×m				(ha)	(ha)	(ha)	(ha)	(ha)	(ha)
m ²	m ² に1台										
3,000～	商業系施設 400 事務所等 450 工場・その他 500 [3,000～]	2.3×5.0 3.5×5.0 1.0×2.3	車いす 自動二輪	S35.11.1	H26.10.1	1,008.0	959.0	0.0	9,449.0	0.0	11,416.0
3,000～	350 [3,000～9,000] [9,000～]	2.3×5.0 3.0×7.7 1.0×2.3	荷捌き 自動二輪	S39.9.10	H26.5.28	3,613.0	573.0	263.0	16,696.0	0.0	21,145.0
		2.5×6.0		S49.4.1		61.0	104.0	0.0	0.0	0.0	165.0
		2.3×5.0		H2.1.1	H4.3.9	7.5	18.0	0.0	0.0	0.0	25.5
		2.25×5.0		H1.12.22	H13.4.1	58.0	0.0	0.0	0.0	0.0	58.0
		2.25×5.0 2.5×6.0 3.6×6.0	10% 車いす	H3.4.1		9.0	18.2	0.0	0.0	0.0	27.2
		2.25×5.0 2.5×6.0 3.5×6.0	30% 車いす	H3.4.1		31.0	0.0	0.0	0.0	0.0	31.0
		2.3×5.0 2.5×6.0 3.5×6.0	30% 車いす	H4.7.1	H8.4.1	276.0	324.0	0.0	0.0	0.0	600.0
		2.3×5.0		H5.10.1		134.9	46.6	32.5	0.0	0.0	214.0
3,000～	350	2.3×5.0 1.0×2.3	自動二輪	S35.10.10	H27.12.18	734.0	775.0	219.0	27.0	0.0	1,755.0
2,000～6,000 6,000～	100 150	2.3×5.0 2.5×5.5 3.5×6.0	30% 車いす	S48.9.25	H4.3.26	314.0	306.0	9.0	0.0	0.0	629.0
		2.3×5.0 2.5×6.0 3.5×6.0	10% 車いす	H3.10.1	H29.12.26	187.0	87.0	0.0	0.0	0.0	274.0
		2.3×5.0		S63.10.1	H9.3.31	94.0	198.0	0.0	0.0	0.0	292.0
		2.3×5.0 2.5×6.0 3.5×6.0	30% 車いす	H6.4.1	H23.3.28	57.0	262.0	0.0	0.0	0.0	319.0
		2.3×5.0 2.5×6.0 3.5×6.0	30% 車いす	S59.1.12	H6.3.31	7.0	47.0	0.0	0.0	0.0	54.0
		2.3×5.0 2.5×6.0 3.5×6.0	30% 車いす (2%)	S49.9.27	H4.4.1	41.1	19.6	0.0	0.0	0.0	60.7
		2.3×5.0 2.5×6.0 3.5×6.0	30% 車いす	H9.10.1	H19.4.1	26.0	77.0	0.0	0.0	0.0	103.0
		2.5×5.0		H2.4.1	H22.9.15	20.0	0.0	0.0	0.0	0.0	20.0
		2.3×5.0 2.5×6.0 3.5×6.0	30% 車いす	H3.4.1	H9.3.31	2.1	1.8	0.0	0.0	0.0	3.9
		2.5×6.0		H1.4.1		0.9	0.0	0.0	0.0	0.0	0.9
		2.3×5.0 2.5×6.0 3.5×6.0	90% 10% 車いす	H4.11.1	H13.1.6	285.5	31.5	0.0	0.0	0.0	317.0
		2.3×5.0 2.5×6.0 3.5×6.0 3.0×7.7	車いす 荷捌き	H10.7.1		163.9	24.8	116.3	0.0	0.0	305.0

都道府県	都 市 名	区 分	附 置 義 務 条 例 の 内 容							
			駐車場整備地区、商業地域又は近隣商業地域							
			百貨店、店舗（C）		事務所（D）		特定用途 （C・Dを除く）		非 特 定 用 途	
			附置義務 建築物規模 ㎡	附置基準 ㎡に1台	附置義務 建築物規模 ㎡	附置基準 ㎡に1台	附置義務 建築物規模 ㎡	附置基準 ㎡に1台	附置義務 建築物規模 ㎡	附置基準 ㎡に1台
岡山県	岡山市	③⑥	1,500～6,000 6,000～	※11 150 150	1,500～6,000 6,000～	※11 150 150	1,500～6,000 6,000～	※11 200 200	2,000～6,000 6,000～	※11 400 400
	津山市	⑥	1,500～		1,500～		1,500～	200	3,000～	400
広島県	広島市	③⑥⑧	1,500～		1,500～		1,500～	250	2,000～	450
	福山市		1,500～		1,500～		1,500～	150	3000	300
	呉市	②③	1,000～6,000 6,000～ (2,000～)	125 150 (3,000)	1,000～6,000 6,000～ (2,000～)	125 150 (5,000)	1,000～6,000 6,000～ (2,000～)	125 150 百貨店等 (3,000) 事務所 (5,000)	2,000～6,000 6,000～	300 450
山口県	下関市	③	1,000～		1,000～		1,000～	150	1000～	300
	山口市	③⑥	1,000～		1,000～		1,000～	150	2,000～	450
	宇部市	③	2,000～		2,000～		2,000～	200	3,000～	300
	周南市	③	1,000～		1,000～		1,000～	150	2,000～	300
	岩国市	②③	1,000～ (2,000～)	150 (3,000)	1,000～ (2,000～)	150 (5,000)	1,000～ (2,000～)	倉庫 150 (1,500) その他 (4,000)	2,000～	450
	防府市	③⑥	1,000～		1,000～		1,000～	150	2,000～	300
徳島県	徳島市	③	1,000～		1,000～		1,000～	150	2,000～	400
香川県	高松市	②③④⑥	2,000～ (2,000～)	600 (3,000)	2,000～ (2,000～)	600 (5,000)	2,000～	倉庫 600 (1,500) その他 (4,000)	3,000～	800
	丸亀市		1,000～		1,000～		1,000～	150	3,000～	400
愛媛県	松山市	③⑥	2,000～6,000 6,000～	※13 300	2,000～6,000 6,000～10,000 10,000～50,000 50,000～100,000 100,000～	※13 300 ※14 ※15 ※16	2,000～6,000 6,000～	※13 300	2,000～6,000 6,000～	※13 450
	今治市	⑥	1,000～		1,000～		1,000～	200	3,000～	300
	宇和島市	③	1,000～		1,000～		1,000～	150	3,000～	450
	四国中央市	⑥	1,000～		1,000～		1,000～	150	3,000～	450
高知県	高知市		2,000～		2,000～		2,000～	300	3,000～	400
福岡県	福岡市	①②⑤⑥	1,500～ (2,000～)	300 (6,000)	1,500～ (2,000～)	300 (6,000)	1,500～ (2,000～)	300 (6,000)	2,000～	450
	北九州市		2,000～		2,000～		2,000～	300	3,000～	450
	久留米市	⑥	2,000～		2,000～		2,000～	400	3,000～	450
	大牟田市	③⑥	1,000～6,000 6,000～	150 150	1,000～6,000 6,000～	150 150	1,000～6,000 6,000～	150 150	3,000～6,000 6,000～	450 450

周辺又はふくそう地区		(附置 の 基 準)				附置義務地区指定状況 (ha)					
特 定 用 途		1台当りの 駐 車 スペース		施 行 年 月 日	最 終 改 正 年 月 日	商 業 地 域	近 隣 商 業 地 域	駐 車 場 整 備 地 区 (商 業 系 以 外)	周 辺 地 区	ふ く そ う 地 区	計 (A)
附置義務 建築物規模	附置基準	m×m				(ha)	(ha)	(ha)	(ha)	(ha)	(ha)
m ²	m ² に1台	内 訳									
2,000～6,000	※12 200	2.3×5.0	70%	S42.4.1	H19.1.22	590.0	601.0	13.7	2,026.0	323.0	3,553.7
6,000～	200	2.5×5.5	30%								
		3.3×6.0	車いす	S63.9.22		86.0	0.0	0.0	0.0	0.0	86.0
		2.5×5.5									
2,000～	250	2.3×5.0	30%	S43.4.1	H30.7.3	701.0	1,307.0	233.5	10,404.0	0.0	12,645.5
		2.5×6.0	車いす								
		3.5×6.0									
3,000～	300	2.5×6.0		S46.4.1	S49.4.1	238.2	690.0	0.0	372.0	0.0	1,300.2
2,000～6,000	100	2.5×5.0		S46.12.21	H7.12.19	142.0	302.0	0.0	66.8	0.0	510.8
6,000～	150	3.5×6.0	車いす								
		3.0×7.7	荷捌き								
2,000～	150	2.3×5.0		S48.4.1	H17.9.27	383.0	218.0	2.6	0.0	0.0	603.6
		2.5×6.0									
		3.5×6.0	車いす								
2000～	150	2.3×5.0		H24.10.1		213.6	84.9	40.1	125.6	0.0	464.2
		2.3×7.5									
3,000～	300	2.5×6.0		S47.7.1		254.0	254.0	0.0	944.0	0.0	1,452.0
2,000～	150	2.3×5.0		S49.12.25	H15.12.25	206.0	205.0	32.0	7.5	0.0	450.5
		2.5×5.5	30%								
		3.5×6.0	車いす								
2,000～	150	2.3×5.0		S49.1.1	H18.3.20	193.0	152.0	0.0	0.0	0.0	345.0
(3,000～)	(5,000)	2.5×6.0	30%-1台								
		3.5×6.0	車いす								
		3.0×7.7	荷捌き								
2,000～	150	2.3×5.0		H13.4.1		113.0	35.0	0.0	29.0	0.0	177.0
		2.5×5.5	30%								
		3.5×6.0	車いす								
		2.3×5.0	30%	S48.1.5	H4.3.27	331.0	149.0	88.1	0.0	0.0	568.1
		2.5×6.0	車いす								
		3.5×6.0									
		2.3×5.0	30%	S57.4.1	H24.3.27	241.8	25.5	0.0	0.0	0.0	267.3
		2.5×6.0	車いす								
		3.5×6.0	荷捌き								
		3.0×7.7									
		2.5×6.0		S63.12.1	H17.3.22	45.0	0.0	0.0	0.0	0.0	45.0
1,000～6,000	※17 300	2.3×5.0	車いす	S45.1.10	H23.10.1	323.5	572.0	0.0	6,133.2	0.0	7,028.7
6,000～10,000		3.5×6.0	(1台以上)								
10,000～50,000	※14 事務所のみ										
50,000～100,000	※15 事務所のみ										
100,000～	※16 事務所のみ										
3,000～	300	2.5×6.0		S51.1.16	H17.1.16	118.7	119.4	37.7	338.1	0.0	613.9
		2.3×5.0		S52.4.1	H17.8.1	57.0	31.3	0.0	13.2	0.0	101.5
		2.5×6.0	30%								
		3.5×6.0	車いす								
		2.5×5.5		H19.4.1		65.1	73.4	0.0	10.0	0.0	148.5
		3.5×6.0	車いす								
3,000～	400	2.5×6.0		S46.10.1	H6.10.1	309.0	113.0	0.0	698.1	309.3	1,429.4
2,000～	300	2.3×5.0	70%	S47.4.1	H28.12.14	1,484.0	331.0	10.0	0.0	0.0	1,825.0
		2.5×5.5	30%								
		3.5×5.5	車いす								
		3.0×7.7	荷捌き								
		2.3×5.0		S41.11.1	S55.4.1	1,179.0	787.0	11.0	0.0	0.0	1,977.0
		2.3×5.0		S54.4.1	S54.4.1	202.9	0.0	0.0	0.0	0.0	202.9
3,000～6,000	150	2.3×5.0		H3.6.1	H9.4.1	135.0	0.0	0.0	5.0	0.0	140.0
6,000～	150										

都道府県	都 市 名	区 分	附 置 義 務 条 例 の 内 容							
			駐車場整備地区、商業地域又は近隣商業地域							
			百貨店、店舗 (C)		事務所 (D)		特定用途 (C・Dを除く)		非 特 定 用 途	
			附置義務 建築物規模 ㎡	附置基準 ㎡に1台	附置義務 建築物規模 ㎡	附置基準 ㎡に1台	附置義務 建築物規模 ㎡	附置基準 ㎡に1台	附置義務 建築物規模 ㎡	附置基準 ㎡に1台
長 崎 県	長 崎 市	②③⑥	1,000～ (2,000～)	150 (3,000)	1,000～ (2,000～)	150 (5,000)	1,000～ (2,000～)	倉庫 150 (1,500) その他 (4,000)	2,000～	400
	佐 世 保 市	②	1,000～ (2,000～)	150 (3,000)	1,000～ (2,000～)	150 (5,000)	1,000～ (2,000～)	倉庫 150 (1,500) その他 (4,000)	2,000～	450
熊 本 県	熊 本 市		2,000～	300	2,000～	300	2,000～	300	3,000～	450
大 分 県	大 分 市	②④⑥	1,000～ (2,000～)	150 (3,000)	1,000～ (2,000～)	150 (5,000)	1,000～ (2,000～)	倉庫 150 (1,500) その他 (4,000)	2,000～	450
宮 崎 県	宮 崎 市	④	1,500～	300	1,500～	300	1,500～	300	3,000～	400
	都 城 市	③	1,000～	150	1,000～	150	1,000～	150	1,000～	400
鹿 児 島 県	鹿 児 島 市	③	1,500～	150	1,500～	150	1,500～	200	2,000～	400
	奄 美 市	②③⑥	1,000～ (2,000～)	150 (3,000)	1,500～ (2,000～)	150 (5,000)	1,000～ (2,000～)	倉庫 150 (1,500) その他 (4,000)	1,000～	450
沖 縄 県	那 覇 市	⑥	1,000～	150	1,000～	150	1,000～	150	2,000～	300
合 計			197 都市 (うち荷捌き施設の附置に関する項目を含む条例化 88都市)							

注) ※1 区分

- ①………… 自動二輪車のための駐車施設の附置に関する項目を含む条例
- ②………… 荷捌きのための駐車施設の附置に関する項目を含む条例
- ③………… 一定の規模以上の建築物に対して緩和措置を設けている条例
- ④………… 特定の用途の建築物に対して緩和措置を設けている条例
- ⑤………… 公共交通の利便性の高い地域における附置義務基準の緩和措置を設けている条例
- ⑥………… 建築物の敷地以外の場所における駐車施設の附置に関する条項を含む条例
- ⑦………… 集約駐車施設として指定された駐車場があり、それに関する項目を含む条例
- ⑧………… ①～⑦以外の規定を設けている条例

※2 ()内は荷捌きのための駐車施設、[]内は自動二輪車のための駐車施設の附置の基準である。

※3 $(延べ面積/150) \times \{1 - 1,000 \times (6,000 - 延べ面積) / (6,000 \times C - 1,000 \times 延べ面積)\}$

※4 $(延べ面積/450) \times \{1 - 1,000 \times (6,000 - 延べ面積) / (6,000 \times C - 1,000 \times 延べ面積)\}$

ここで、C = (特定用途の延べ面積) + 1/2 × (非特定用途の延べ面積)

※5 $(延べ面積/150) * \{1 - 1,500 * (6,000 - 延べ面積) / (6,000 * A - 1,500 * 延べ面積)\}$

※6 $\{ (床面積 - 10,000) * 0.7 + 10,000 \} / 150$

※7 $\{ (床面積 - 50,000) * 0.6 + (50,000 - 10,000) * 0.7 + 10,000 \} / 150$

周辺又はふくそう地区 特 定 用 途		(附 置 の 基 準)				附 置 義 務 地 区 指 定 状 況 (ha)						
		1 台 当 り の 駐 車 ス ペ ー ス		施 行 年 月 日	最 終 改 正 年 月 日	商 業 地 域	近 隣 商 業 地 域	駐 車 場 整 備 地 区 (商 業 系 以 外)	周 辺 地 区	ふ く そ う 地 区	計 (A)	
附 置 義 務 建 築 物 規 模	附 置 基 準	m×m		内 訳	年 月 日	年 月 日	(ha)	(ha)	(ha)	(ha)	(ha)	(ha)
m ²	m ² に1台											
2,000～ (3,000～)	150 (5,000)	2.3×5.0 3.5×5.0 3.0×7.7	車いす 荷捌き	S45.10.5	H13.6.27	299.0	114.0	52.0	3,783.0	0.0	4,248.0	
		2.5×5.5 3.5×6.0 3.0×7.7	車いす 荷捌き	S54.4.1	H10.12.17	338.1	153.0	25.9	0.0	0.0	517.0	
		2.5×6.0		S45.7.6	H14.9.25	143.9	0.0	0.0	0.0	0.0	143.9	
2,000～ (3,000～)	150 (5,000)	2.3×5.0 2.5×6.0 3.5×6.0 3.0×7.7	30% 車いす 荷捌き	S44.4.1	H12.3.28	346.0	506.0	0.0	320.0	0.0	1,172.0	
3,000～	400	2.5×5.5		S47.4.1	H21.12.25	200.0	290.0	16.3	962.2	109.2	1,577.7	
2,000～	150	2.3×5.0		H18.1.1		95.2	46.0	5.6	186.3	0.0	333.1	
		2.3×5.0 3.5×6.0	車いす	S42.4.29	H9.3.29	503.0	305.0	105.9	0.0	0.0	913.9	
2,000～	150	2.3×5.0 2.5×6.0 3.5×6.0 3.0×7.7	30% 車いす 荷捌き	H18.3.20		23.7	12.6	0.0	28.9	15.4	80.6	
2,000～	150	2.3×5.0 2.5×6.0 3.5×6.0	小型乗用車 70%以下 普通自動車 30%以上 障害者用	S60.4.1	H4.4.1	421.1	136.2	0.0	2,618.6	0.0	3,175.9	

- ※8 $\{ (床面積 - 100,000) \times 0.5 + (100,000 - 50,000) \times 0.6 + (50,000 - 10,000) \times 0.7 + 10,000 \} / 150$
- ※9 $1 - (1,000 \times (6,000 - 延べ面積)) / (6,000 \times A - 1,000 \times 延べ面積)$
ここで、A: 特定用途に供する部分の床面積と非特定用途に供する部分の床面積に2分の1を乗じて得たものとの合計
- ※10 $((百貨店・店舗の延べ面積/200) + (百貨店・店舗以外の特定用途の延べ面積/250) + (非特定用途の延べ面積/450)) \times (1 - (1500 \times (6000 - 建築物の延べ面積)) / (6000 \times (特定用途の延べ面積 + 非特定用途の延べ面積/2) - 1500 \times 建築物の延べ面積))$
- ※11 $1 - \{ 1500 \times (6000 - 延床面積) / (6000 \times (特定用途の延床面積 + 非特定用途の延床面積 \times 3/4) - 1500 \times 延床面積) \}$
- ※12 $1 - (6000 - 延床面積) / (2 \times 延床面積)$
- ※13 $1 - \{ 2,000 \times (6,000 - 延べ面積) / (6,000 \times 特定用途の床面積 + 非特定用途の床面積の合計 - 2,000 \times 延べ面積) \}$
- ※14 $\{ (床面積 - 10,000) \times 0.7 + 10,000 \} / 300$
- ※15 $\{ (床面積 - 50,000) \times 0.6 + (50,000 - 10,000) \times 0.7 + 10,000 \} / 300$
- ※16 $\{ (床面積 - 100,000) \times 0.5 + (100,000 - 50,000) \times 0.6 + (50,000 - 10,000) \times 0.7 + 10,000 \} / 300$
- ※17 $1 - \{ (6,000 - 延べ面積) / (2 \times 延べ面積) \}$

(2) 年度別附置義務条例制定状況

年度	制 定 状 況											都市数
昭和33	東京(23区)	八王子市	立川市	武蔵野市	三鷹市							27
34	名古屋市											1
35	京都市	神戸市										2
36	大阪市											1
37												0
38												0
39	横浜市	浜松市										2
40	札幌市	仙台市	金沢市	飯田市	静岡市							5
41	秋田市	福井市	諏訪市									3
42	横須賀市	長野市	鹿児島市	北九州市	岡山市							5
43	沼津市	広島市	新潟市									3
44	松山市	八戸市	武生市	函館市	高岡市	豊橋市	大分市					6
45	熊本市	長崎市										2
46	千葉市	前橋市	岡崎市	大野市	高知市	山形市	呉市	福山市	盛岡市			9
47	旭川市	釧路市	岐阜市	一宮市	多治見市	宇部市	徳島市	福岡市	宮崎市			9
48	青森市	高崎市	君津市	富山市	姫路市	岩国市	山口市	下関市				8
49	川崎市	茨木市	伊丹市	掛川市	周南市							5
50	小樽市	塩竈市	今治市									3
51	小郡町	中津川市	四日市市									2
52	宇和島市	安城市										2
53	釜石市											1
54	久留米市	町田市	佐世保市									3
55												0
56	瑞浪市	一関市										2
57	豊田市	高山市	高松市									3
58	芦屋市	松戸市	北上市									3
59												0
60	那覇市											1
61	茅野市											1
62	豊明市											1
63	明石市	つくば市	相模原市	厚木市	津山市	丸亀市						6

年度	制 定 状 況											都市数	
平成 1	筑西市	泉大津市	泉佐野市	草加市	上市町	桜井市							5
2	水戸市	奈良市	木更津市	天童市									4
3	岸和田市	宇都宮市	塩尻市	茂原市	春日井市	摂津市	伊勢市	尼崎市	生駒市	大牟田市	七尾市		11
4	東京(21市) ※1	船橋市	大垣市	久居市	東大阪市	伊勢原市	和歌山市	小諸市					27
5	上田市	小牧市	岡谷市	津市	堺市	川崎市							5
6	柏市	大和市	弘前市	西宮市	小浜市	須坂市	佐久市						7
7	熊谷市	大町市	小布施町	小田原市									4
8	帯広市	豊科町	中野市										2
9	取手市	三田市											2
10	松江市	駒ヶ根市											2
11	瀬戸市												1
12													0
13	防府市	さいたま市											2
14	都城市												1
15	千曲市	鎌倉市											2
16													0
17	安曇野市	越前市	津市	奄美市	守谷市								5
18													0
19	四国中央市												1
20													0
21													0
22													0
23													0
24													0
25													0
26													0
27													0
28													0
29													0
計												197 都市	

斜字の都市は、市町村合併のため都市数へ計上しない

草加市は、条例を廃止したため都市数へ計上しない（平成28年）

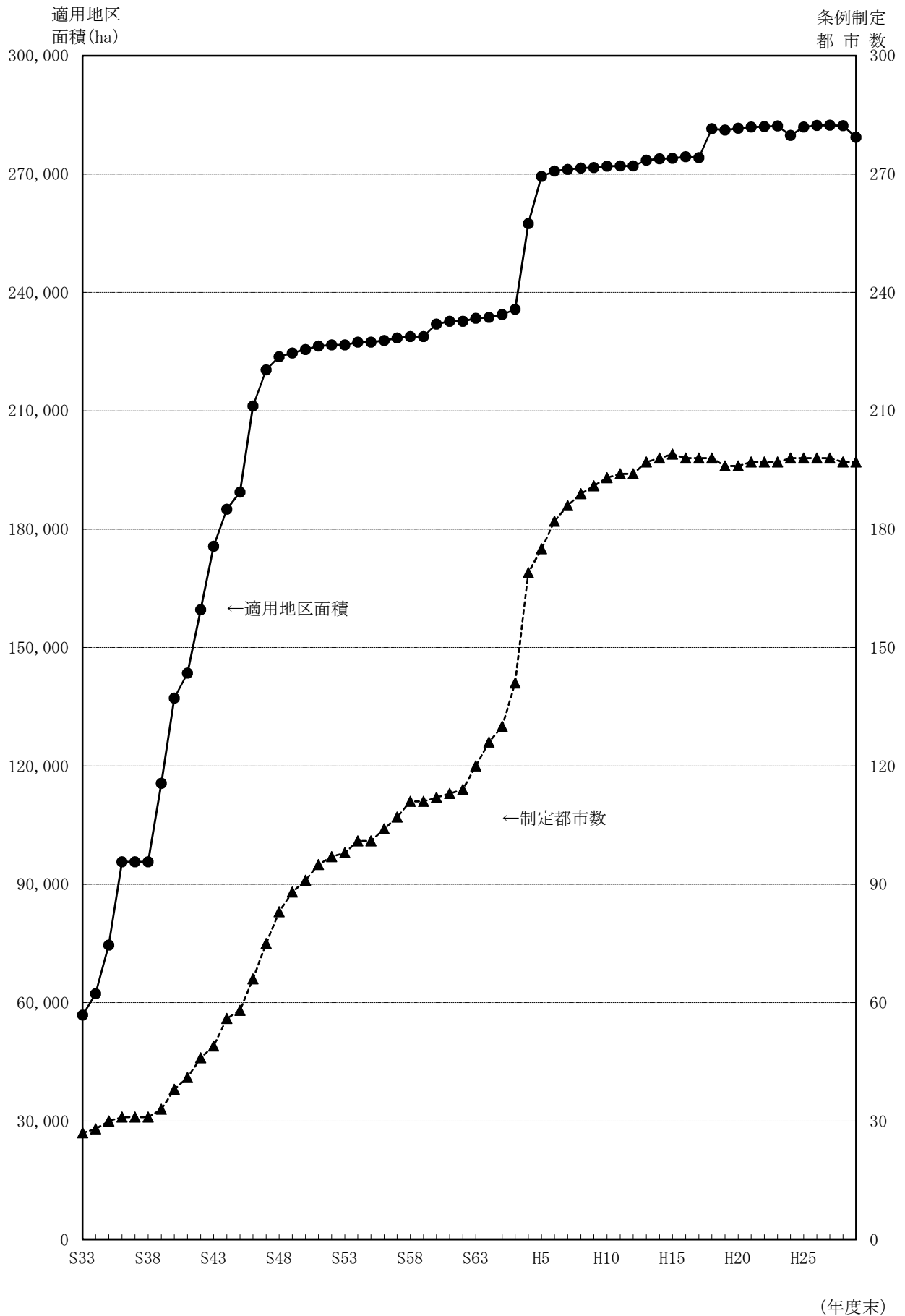
※1 東京(21市)とは、東京都内26市のうち（八王子市、武蔵野市、町田市、三鷹市、立川市）を除く21市である。

(3)都道府県別附置義務条例制定状況

都道府県	都 市 名									都市数
北海道	札幌市	旭川市	函館市	釧路市	小樽市	帯広市				6
青森県	青森市	八戸市	弘前市							3
岩手県	盛岡市	一関市	北上市	釜石市						4
宮城県	仙台市	塩竈市								2
秋田県	秋田市									1
山形県	山形市	天童市								2
福島県										0
茨城県	水戸市	つくば市	筑西市	取手市	守谷市					5
栃木県	宇都宮市									1
群馬県	前橋市	高崎市								2
埼玉県	川越市	熊谷市	さいたま市							3
千葉県	千葉市	船橋市	松戸市	木更津市	君津市	茂原市	柏市			7
東京都	区部(23区)	市部(26市)								49
神奈川県	横浜市	川崎市	相模原市	横須賀市	厚木市	小田原市	伊勢原市	大和市	鎌倉市	9
山梨県										0
新潟県	新潟市									1
富山県	富山市	高岡市	上市町							3
石川県	金沢市	七尾市								2
長野県	長野市	諏訪市	飯田市	塩尻市	茅野市	小諸市	上田市	岡谷市	須坂市	16
	佐久市	大町市	中野市	駒ヶ根市	千曲市	小布施町	安曇野市			
岐阜県	岐阜市	多治見市	中津川市	瑞浪市	高山市	大垣市				6
静岡県	静岡市	浜松市	沼津市	掛川市						4
愛知県	名古屋市	豊橋市	豊田市	岡崎市	春日井市	一宮市	安城市	小牧市	豊明市	10
	瀬戸市									
三重県	四日市市	伊勢市	津市							3
福井県	福井市	越前市	大野市	小浜市						4
滋賀県										0
京都府	京都市									1
大阪府	大阪市	茨木市	岸和田市	摂津市	泉大津市	泉佐野市	東大阪市	堺市		8
兵庫県	神戸市	尼崎市	姫路市	明石市	伊丹市	芦屋市	西宮市	三田市		8
奈良県	奈良市	生駒市	桜井市							3
和歌山県	和歌山市									1
鳥取県										0
島根県	松江市									1
岡山県	岡山市	津山市								2
広島県	広島市	福山市	呉市							3
山口県	山口市	宇部市	下関市	岩国市	周南市	防府市				6
徳島県	徳島市									1
香川県	高松市	丸亀市								2
愛媛県	松山市	今治市	宇和島市	四国中央市						4
高知県	高知市									1
福岡県	福岡市	北九州市	久留米市	大牟田市						4
佐賀県										0
長崎県	長崎市	佐世保市								2
熊本県	熊本市									1
大分県	大分市									1
宮崎県	宮崎市	都城市								2
鹿児島県	鹿児島市	奄美市								2
沖縄県	那覇市									1
合 計										197 都市

※ 東京都 市部(26市): 調布市、西東京市、多摩市、狛江市、国分寺市、小金井市、羽村市、小平市、日野市、府中市、昭島市、東村山市、国立市、福生市、東大和市、清瀬市、東久留米市、武蔵村山市、稲城市、あきる野市、八王子市、武蔵野市、立川市、青梅市、町田市、三鷹市

(4) 附置義務条例適用地区面積の推移



(5) 駐車施設の附置の敷地外特例適用状況

都道府県	都市名	敷地外附置特例距離	附置義務駐車施設		うち敷地外特例		特例適用の割合	
			箇所数	台数	箇所数	台数	箇所数ベース	台数ベース
北海道	札幌市	おおむね 200 m以内	3,446	198,653	229	6,076	6.6%	3.1%
	旭川市	おおむね 200 m以内	259	12,112	35	788	13.5%	6.5%
	函館市	おおむね 200 m以内	176	5,696	25	768	14.2%	13.5%
	釧路市	規定なし	107	6,442	7	350	6.5%	5.4%
	帯広市	おおむね 200 m以内	46	3,159	9	746	19.6%	23.6%
	小樽市	おおむね 200 m以内	40	1,251	8	114	20.0%	9.1%
青森県	青森市	おおむね 200 m以内	190	13,031	18	643	9.5%	4.9%
	八戸市	規定なし	123	5,172	35	1,038	28.5%	20.1%
	弘前市	おおむね 200 m以内	44	4,090	9	613	20.5%	15.0%
岩手県	盛岡市	おおむね 200 m以内	327	23,727	31	887	9.5%	3.7%
	一関市	おおむね 200 m以内	13	462	1	38	7.7%	8.2%
	北上市	おおむね 200 m以内	1	1,479	-	-	0.0%	0.0%
	釜石市	おおむね 200 m以内	1	39	1	39	100.0%	100.0%
宮城県	塩竈市	おおむね 200 m以内	20	268	4	76	20.0%	28.4%
	仙台市	200 m以内	1,031	86,173	88	1,855	8.5%	2.2%
秋田県	秋田市	おおむね 200 m以内	128	13,777	12	658	9.4%	4.8%
山形県	山形市	おおむね 200 m以内	110	6,227	30	741	27.3%	11.9%
	天童市	おおむね 200 m以内	10	2,555	3	226	30.0%	8.8%
茨城県	水戸市	200 m以内	130	12,914	21	1,451	16.2%	11.2%
	つくば市	おおむね 500 m以内	8	4,225	4	190	50.0%	4.5%
	取手市	おおむね 200 m以内	11	94	1	1	9.1%	1.1%
	筑西市	おおむね 200 m以内	3	96	1	16	33.3%	16.7%
	守谷市	おおむね 200 m以内	6	421	-	-	0.0%	0.0%
栃木県	宇都宮市	おおむね 200 m以内	146	9,292	13	383	8.9%	4.1%
群馬県	高崎市	おおむね 200 m以内	99	11,018	27	1,305	27.3%	11.8%
	前橋市	おおむね 300 m以内	317	24,520	58	3,594	18.3%	14.7%
埼玉県	川越市	おおむね 300 m以内	119	4,967	37	515	31.1%	10.4%
	熊谷市	おおむね 300 m以内	24	737	8	132	33.3%	17.9%
	さいたま市	おおむね 300 m以内	163	21,811	20	2,600	12.3%	11.9%
千葉県	船橋市	おおむね 300 m以内	39	2,517	9	159	23.1%	6.3%
	木更津市	おおむね 200 m以内	26	979	1	15	3.8%	1.5%
	松戸市	おおむね 200 m以内	105	4,526	22	254	21.0%	5.6%
	茂原市	おおむね 200 m以内	9	55	1	4	11.1%	7.3%
	柏市	おおむね 300 m以内	55	2,185	13	215	23.6%	9.8%
	君津市	おおむね 200 m以内	16	1,481	4	145	25.0%	9.8%
	千葉市	おおむね 200 m以内	925	120,715	89	2,612	9.6%	2.2%
	市川市	おおむね 300 m以内	214	1,389	25	67	11.7%	4.8%
東京都	区部	おおむね 300 m以内	21,928	633,100	229	3,482	1.0%	0.5%
	市部	おおむね 300 m以内	2,561	139,120	13	474	0.5%	0.3%
神奈川県	横浜市	おおむね 300 m以内	7,053	34,378	87	1,915	1.2%	5.6%
	横須賀市	おおむね 200 m以内	207	10,421	30	370	14.5%	3.6%
	大和市	おおむね 400 m以内	81	1,127	5	127	6.2%	11.3%
	厚木市	おおむね 200 m以内	36	2,162	11	387	30.6%	17.9%
	小田原市	おおむね 200 m以内	59	2,724	14	487	23.7%	17.9%
	鎌倉市	おおむね 200 m以内	151	1,903	28	258	18.5%	13.6%
	伊勢原市	おおむね 200 m以内	-	-	-	-	-	-
	川崎市	おおむね 300 m以内	1,277	65,735	57	1,053	4.5%	1.6%
	相模原市	おおむね 200 m以内	54	4,186	15	149	27.8%	3.6%

注：敷地外特例とは、条例の規定により、建築物の構造又は敷地の位置、規模等により、交通の安全及び円滑化又は土地の有効な利用に資する場合等において、建築物の敷地以外の場所に附置義務駐車施設を設けることが認められる特例のことをいう。

(平成30年3月末現在)

都道府県	都市名	敷地外附置特例距離	附置義務駐車施設		うち敷地外特例		特例適用の割合	
			箇所数	台数	箇所数	台数	箇所数へース	台数へース
長野県	長野市	おおむね 200 m以内	595	48,363	100	7,274	16.8%	15.0%
	上田市	おおむね 200 m以内	28	4,192	-	-	0.0%	0.0%
	飯田市	おおむね 200 m以内	21	1,267	2	50	9.5%	3.9%
	佐久市	おおむね 200 m以内	14	2,642	-	-	0.0%	0.0%
	安曇野市	おおむね 200 m以内	-	-	-	-	-	-
	塩尻市	おおむね 200 m以内	4	620	-	-	0.0%	0.0%
	千曲市	おおむね 200 m以内	3	15	-	-	0.0%	0.0%
	茅野市	200 m以内	10	2,934	-	-	0.0%	0.0%
	岡谷市	おおむね 200 m以内	57	8,071	7	769	12.3%	9.5%
	須坂市	おおむね 200 m以内	2	392	-	-	0.0%	0.0%
	諏訪市	200 m以内	114	8,292	-	-	0.0%	0.0%
	中野市	おおむね 200 m以内	1	110	-	-	0.0%	0.0%
	小諸市	おおむね 200 m以内	4	344	-	-	0.0%	0.0%
	駒ヶ根市	おおむね 200 m以内	-	-	-	-	-	-
	大町市	おおむね 200 m以内	-	-	-	-	-	-
小布施町	おおむね 200 m以内	-	-	-	-	-	-	
新潟県	新潟市	おおむね 200 m以内	250	14,295	37	3,088	14.8%	21.6%
富山県	富山市	おおむね 200 m以内	104	6,740	17	662	16.3%	9.8%
	高岡市	おおむね 200 m以内	30	4,885	6	239	20.0%	4.9%
	上市町	おおむね 200 m以内	1	100	-	-	0.0%	0.0%
石川県	金沢市	おおむね 200 m以内	512	32,267	65	1,468	12.7%	4.5%
	七尾市	おおむね 200 m以内	195	3,980	24	1,005	12.3%	25.3%
岐阜県	岐阜市	おおむね 300 m以内	447	24,913	4	1,278	0.9%	5.1%
	大垣市	おおむね 200 m以内	10	380	3	63	30.0%	16.6%
	高山市	おおむね 200 m以内	28	1,672	2	10	7.1%	0.6%
	多治見市	おおむね 200 m以内	66	4,151	4	100	6.1%	2.4%
	中津川市	おおむね 300 m以内	2	1,322	-	-	0.0%	0.0%
	瑞浪市	おおむね 200 m以内	1	246	-	-	0.0%	0.0%
静岡県	沼津市	おおむね 200 m以内	53	4,533	4	29	7.5%	0.6%
	掛川市	おおむね 200 m以内	7	452	-	-	0.0%	0.0%
	静岡市	おおむね 200 m以内	445	21,402	3	92	0.7%	0.4%
	浜松市	おおむね 300 m以内	147	15,770	5	529	3.4%	3.4%
愛知県	豊田市	おおむね 200 m以内	103	9,883	9	191	8.7%	1.9%
	一宮市	おおむね 200 m以内	103	5,073	14	372	13.6%	7.3%
	岡崎市	おおむね 200 m以内	28	2,550	1	6	3.6%	0.2%
	豊橋市	おおむね 200 m以内	36	2,628	6	86	16.7%	3.3%
	春日井市	おおむね 200 m以内	17	1,869	2	78	11.8%	4.2%
	安城市	おおむね 200 m以内	128	6,659	24	389	18.8%	5.8%
	小牧市	おおむね 200 m以内	28	1,654	2	60	7.1%	3.6%
	瀬戸市	おおむね 200 m以内	4	928	-	-	0.0%	0.0%
	豊明市	おおむね 200 m以内	1	290	-	-	0.0%	0.0%
	名古屋市	おおむね 300 m以内	3,036	162,619	312	4,252	10.3%	2.6%
三重県	四日市市	おおむね 200 m以内	218	5,468	20	255	9.2%	4.7%
	津市	おおむね 200 m以内	94	7,651	12	356	12.8%	4.7%
	伊勢市	規定なし	10	383	-	-	0.0%	0.0%
福井県	福井市	おおむね 200 m以内	154	11,708	19	494	12.3%	4.2%
	越前市	おおむね 200 m以内	111	9,512	6	532	5.4%	5.6%
	大野市	おおむね 100 m以内	7	2,062	1	3	14.3%	0.1%
	小浜市	おおむね 200 m以内	5	166	1	8	20.0%	4.8%

都道府県	都市名	敷地外附置特例距離	附置義務駐車施設		うち敷地外特例		特例適用の割合	
			箇所数	台数	箇所数	台数	箇所数ベース	台数ベース
京都府	京都市	おおむね 500 m以内	824	36,007	124	1,664	15.0%	4.6%
大阪府	東大阪市	おおむね 200 m以内	318	7,785	2	7	0.6%	0.1%
	茨木市	おおむね 200 m以内	29	585	2	13	6.9%	2.2%
	岸和田市	おおむね 200 m以内	3	341	-	-	0.0%	0.0%
	泉佐野市	おおむね 200 m以内	22	7,578	3	3,171	13.6%	41.8%
	摂津市	おおむね 500 m以内	-	-	-	-	-	-
	泉大津市	おおむね 200 m以内	4	158	2	28	50.0%	17.7%
	大阪市	おおむね 350 m以内	7,503	280,501	457	8,030	6.1%	2.9%
	堺市	おおむね 300 m以内	34	3,377	8	203	23.5%	6.0%
兵庫県	姫路市	おおむね 250 m以内	317	13,493	52	1,337	16.4%	9.9%
	西宮市	おおむね 200 m以内	156	10,215	24	348	15.4%	3.4%
	尼崎市	おおむね 200 m以内	66	8,637	15	268	22.7%	3.1%
	明石市	おおむね 200 m以内	47	8,860	2	73	4.3%	0.8%
	伊丹市	おおむね 200 m以内	62	2,499	3	68	4.8%	2.7%
	三田市	おおむね 200 m以内	25	4,048	3	217	12.0%	5.4%
	芦屋市	おおむね 200 m以内	18	2,033	1	4	5.6%	0.2%
	神戸市	おおむね 350 m以内	1,080	64,188	43	1,206	4.0%	1.9%
奈良県	奈良市	おおむね 200 m以内	15	1,117	7	224	46.7%	20.1%
	生駒市	おおむね 200 m以内	5	738	1	4	20.0%	0.5%
	桜井市	おおむね 200 m以内	1	175	-	-	0.0%	0.0%
和歌山県	和歌山市	おおむね 200 m以内	19	546	3	120	15.8%	22.0%
島根県	松江市	おおむね 200 m以内	47	4,976	8	436	17.0%	8.8%
岡山県	津山市	おおむね 200 m以内	12	291	-	-	0.0%	0.0%
	岡山市	おおむね 200 m以内	969	24,720	120	3,285	12.4%	13.3%
広島県	福山市	おおむね 200 m以内	211	21,278	28	1,749	13.3%	8.2%
	呉市	おおむね 200 m以内	54	2,134	-	-	0.0%	0.0%
	広島市	おおむね 200 m以内	1,693	60,930	17	463	1.0%	0.8%
山口県	下関市	おおむね 200 m以内	330	21,615	46	823	13.9%	3.8%
	山口市	おおむね 300 m以内	84	4,589	9	165	10.7%	3.6%
	宇部市	おおむね 200 m以内	101	3,125	4	397	4.0%	12.7%
	周南市	おおむね 200 m以内	149	5,853	22	242	14.8%	4.1%
	岩国市	おおむね 200 m以内	115	4,150	15	218	13.0%	5.3%
	防府市	おおむね 200 m以内	25	1,187	4	132	16.0%	11.1%
徳島県	徳島市	おおむね 200 m以内	174	8,435	29	963	16.7%	11.4%
香川県	高松市	おおむね 300 m以内	215	9,785	41	1,285	19.1%	13.1%
	丸亀市	おおむね 300 m以内	22	1,028	5	67	22.7%	6.5%
愛媛県	松山市	おおむね 200 m以内	760	33,480	40	2,536	5.3%	7.6%
	今治市	300 m以内	81	1,409	9	442	11.1%	31.4%
	四国中央市	おおむね 200 m以内	10	68	1	9	10.0%	13.2%
	宇和島市	おおむね 300 m以内	18	124	-	-	0.0%	0.0%
高知県	高知市	おおむね 200 m以内	230	12,189	-	-	0.0%	0.0%
福岡県	久留米市	おおむね 200 m以内	90	4,990	9	585	10.0%	11.7%
	大牟田市	おおむね 200 m以内	26	1,447	2	59	7.7%	4.1%
	福岡市	おおむね 300 m以内	3,154	123,251	236	3,693	7.5%	3.0%
	北九州市	おおむね 200 m以内	841	61,367	64	1,194	7.6%	1.9%
長崎県	長崎市	おおむね 300 m以内	465	29,171	52	1,296	11.2%	4.4%
	佐世保市	300 m以内	122	1,895	24	382	19.7%	20.2%
熊本県	熊本市	おおむね 200 m以内	168	7,909	34	410	20.2%	5.2%

都道府県	都市名	敷地外附置特例距離	附置義務駐車施設		うち敷地外特例		特例適用の割合	
			箇所数	台数	箇所数	台数	箇所数ベース	台数ベース
大分県	大分市	おおむね 200 m以内	527	28,897	32	2,261	6.1%	7.8%
宮崎県	宮崎市	おおむね 200 m以内	199	15,910	25	1,740	12.6%	10.9%
	都城市	おおむね 200 m以内	50	3,905	12	1,264	24.0%	32.4%
鹿児島県	鹿児島市	おおむね 300 m以内	380	28,425	52	3,052	13.7%	10.7%
	奄美市	おおむね 200 m以内	1	4	-	-	0.0%	0.0%
沖縄県	那覇市	おおむね 200 m以内	411	25,741	76	2,527	18.5%	9.8%
合計	197都市		71,410	2,955,723	3,868	110,414	5.4%	3.7%

注：草加市は、条例を廃止したため計上しない。(平成28年)

3. 都市計画駐車場

(1)都市計画駐車場一覧表

都道府県	都市名	駐車場名	所在地	届出	都市計画		設置者
					決定年月日	最終変更年月日	
北海道	札幌市	大通地下	札幌市中央区大通西1～3丁目	○	S45.6.15	-	第三セクター
	札幌市	札幌駅北口	札幌市北区北7条西3丁目		H6.6.2	-	市町村
	函館市	棧橋	函館市若松町	○	S45.1.23	H13.6.14	市町村
	函館市	山麓	函館市元町		H2.12.24	-	市町村
	小樽市	駅前パーキング	小樽市稲穂2丁目		S50.8.16	H2.10.29	市町村
	小樽市	稲穂駐車場	小樽市稲穂3丁目	○	S50.3.31	-	民間(第三セクターを除く)
	旭川市	旭川市七条駐車場	旭川市七条通9丁目	○	S48.7.2	-	市町村
	室蘭市	東町パークアンドライド駐車場	室蘭市東町2丁目	○	H14.5.31	-	市町村
	釧路市	釧路市右岸駐車場	釧路市北大通、末広町、栄町、川上町	○	S47.8.10	H18.9.15	市町村
	釧路市	釧路錦町駐車場	釧路市錦町4丁目	○	H11.3.5	-	市町村
	帯広市	帯広駅北地下	帯広市西2条南12丁目	○	H8.6.6	H9.8.14	市町村
	夕張市	夕張市役所	夕張市本町4丁目		S48.7.5	S55.11.9	市町村
	網走市	三眺	網走市大曲1丁目		S61.7.7	-	市町村
	留萌市	留萌市明元町	留萌市明元町	○	S50.9.29	-	市町村
余市町	黒川町営	余市町黒川町3丁目	○	S51.9.6	-	市町村	
青森県	青森市	青森市文化会館地下駐車場	青森市堤町一丁目	○	S55.11.1	-	市町村
	青森市	青森県営駐車場	青森市新町二丁目	○	S58.7.22	-	国・都道府県
	青森市	青森市青森駅前地下駐車場	青森市新町一丁目	○	S58.12.6	-	市町村
	青森市	青森県営柳町地下駐車場	青森市新町二丁目、長島一丁目	○	H6.7.22	-	国・都道府県
	青森市	青森県営東造道駐車場	青森市東造道二丁目	○	H19.7.26	-	国・都道府県
	八戸市	1号駐車場	八戸市内丸一丁目	○	S51.1.12	-	市町村
岩手県	三沢市	三沢市幸町駐車場	三沢市幸町1丁目	○	S55.8.25	-	市町村
	盛岡市	岩手県営内丸駐車場	盛岡市内丸	○	S44.11.5	-	国・都道府県
	盛岡市	岩手公園地下駐車場	盛岡市内丸	○	S45.12.22	-	市町村
	北上市	北上駅前駐車場	北上市大通り一丁目	○	S58.6.1	-	市町村
	一関市	西口南駐車場	一関市駅前67番地1	○	S52.10.3	-	市町村
	一関市	地主町駐車場	一関市地主町3番19号	○	S55.11.29	-	市町村
宮城県	釜石市	釜石大町駐車場	釜石市大町一丁目3番7号	○	H25.8.12	-	市町村
	平泉町	中尊寺第2	平泉町平泉字坂下	○	S60.6.3	-	市町村
	仙台市	二日町駐車場	青葉区二日町	○	S45.11.25	-	市町村
	仙台市	勾当台公園地下駐車場	青葉区国分町	○	S61.11.14	-	市町村
秋田県	仙台市	動物公園駅自動車駐車場	太白区八木山本町	○	H17.9.30	-	市町村
	山元町	山下駅前駐車場	亙理郡字つばめのの杜	○	H24.11.27	H30.1.10	市町村
山形県	能代市	柳町公共駐車場	能代市柳町	○	S52.11.8	-	民間(第三セクターを除く)
	山形市	山形県営	山形市旅籠町三丁目	○	H1.9.8	H1.12.13	国・都道府県
	山形市	くみあい	山形市幸町	○	S47.10.30	-	民間(第三セクターを除く)
	山形市	山形市香澄	山形市香澄町二丁目	○	S47.4.6	S58.6.17	市町村
	山形市	山形市中央	山形市旅籠町二丁目	○	S58.6.17	-	市町村
	山形市	山形市大手町	山形市大手町	○	S60.6.11	-	市町村
	山形市	山形市済生館前	山形市七日町一丁目	○	H3.12.25	-	市町村
	山形市	山形市山形駅東口	山形市香澄町一丁目	○	H5.1.6	-	市町村
	山形市	山形市山形駅西口	山形市城南町一丁目	○	H9.7.25	-	国・都道府県
	鶴岡市	鶴岡駅前再開発ビル駐車場	鶴岡市末広町15-12	○	S62.6.8	-	市町村
福島県	酒田市	酒田市中央地下駐車場	酒田市中町1丁目	○	S53.3.25	-	市町村
	米沢市	米沢市営中央駐車場	米沢市中央一丁目	○	S47.6.26	-	市町村
茨城県	郡山市	郡山駅西口駐車場	郡山市字東宿	○	H9.2.21	-	市町村
	水戸市	水戸市赤塚北口	水戸市赤塚1丁目	○	H7.12.25	-	市町村
	水戸市	五軒地下	水戸市五軒町1丁目	○	S63.1.18	-	市町村
	水戸市	常磐町駐車場	水戸市常磐町1丁目	○	H3.8.20	-	市町村
	土浦市	土浦駅東	土浦市有明町	○	S57.3.31	H1.7.14	市町村
	石岡市	石岡市駅東駐車場	石岡市石岡一丁目16番地2	○	S52.12.26	-	市町村
	結城市	浦町	結城市浦町		S47.8.9	-	市町村
つくば市	つくばセンタービル地下駐車場	つくば市吾妻1丁目	○	S57.1.8	-	国・都道府県	

(平成30年3月末現在)

管理形態	区域面積 (ha)	延床面積 (ha)	駐車場の構造		台数	料 金	備考(地下構造の上部施設名)
			形式	階 - 層			
その他	1.51	1.33	地下・自走式	B1-1	366	¥200/30min	(都計道)大通 主体:(株)札幌都市開発公社
直営	1.00	0.90	地下・自走式	B1-1	230	¥170/30min	札幌駅北口駅前広場
指定管理	0.10	0.10	平面	-	36	¥200/1hr	-
運営委託	0.40	0.40	平面	-	67	-	-
指定管理	0.23	0.20	平面	-	73	¥250/1hr	-
指定管理	0.13	0.44	立体・自走式	5-6	147	¥100/30min	-
指定管理	0.72	0.80	地下・自走式	B2-2	242	次の額に1.08を乗じて得た額(10円未満の端数が生じたときは、これを切り捨てる) 8:00~22:00 ¥100/30min 22:00~翌日8:00 ¥100/1hr	旭川市役所 総合庁舎
運営委託	0.25	0.25	平面	-	96	¥500/回、利用が1日を超える場合、当該超えた1日につき¥500加算	-
指定管理	0.57	0.44	平面	-	202	¥220/1hr	-
指定管理	0.29	1.44	立体・自走式	7-8	509	¥220/1hr	-
指定管理	0.89	0.89	地下・自走式	B1-1	200	¥100/30min	帯広駅前北交通広場
直営	0.29	0.29	平面	-	107	-	-
直営	0.19	0.19	平面	-	47	-	-
直営	0.14	0.14	平面	-	45	¥6,500/月、¥120/1hr	-
指定管理	0.32	0.32	平面	-	101	¥100/1hr	-
指定管理	0.09	0.04	地下・自走式	B1-1	24	¥210/1hr→¥100/30min	青森市文化会館
指定管理	0.31	0.60	立体・自走式	6-7 B1-1	510	¥110/30min→¥100/30min	-
運営委託	0.54	0.41	地下・自走式	B1-1	100	¥110/30min→¥100/30min	青森市駅前公園
指定管理	0.80	0.66	地下・自走式	B1-1	191	¥210/1h→¥100/30min	一般県道荒川青森停車場線
運営委託	0.31	0.58	立体・自走式	3-4	471	4月~11月:¥100/回 12月~3月:¥150/回	-
指定管理	0.35	1.04	立体・自走式	4-5	444	¥160/1hr→¥80/30min	-
指定管理	0.49	0.49	平面	-	174	¥100/1h	-
直営	0.32	0.32	立体・機械式	B1~8-9	22	¥160/30min	-
指定管理	0.38	0.38	地下・自走式	B1-1	93	¥150/30min	岩手公園(盛岡城跡公園)
その他	0.13	0.65	立体・自走式	6-7	248	¥100/1hr(7:00~21:00) ¥50/1hr(21:00~7:00)	管理形態:第三セクター
直営	0.36	0.12	平面	-	96	¥100/1Hr	-
直営	0.19	0.07	平面	-	65	¥100/1Hr	-
指定管理	0.39	1.21	立体・自走式	5-6	475	100円/h 30分まで無料 24時間最大800円	-
直営	0.98	0.98	平面	-	322	¥400/回	-
指定管理	0.14	0.51	立体・自走式	B1-6	147	■時間貸: ¥100/30min、夜間(20:00~翌8:00)¥1,200、回数券¥3,000(¥300(90min)11枚)、回数券¥30,000円(¥300(90min)115枚)、カード¥5,000(¥5,500利用可能限度額)	-
指定管理	0.54	0.97	地下・自走式	B2-2	233	■時間貸: ¥100/20min、夜間(21:00~翌8:00)¥1,200、回数券¥3,000(¥300(60min)11枚)、回数券¥5,000(¥500(100min)11枚)、回数券¥30,000(¥300(60min)115枚)、回数券¥50,000(¥500(100min)115枚)、カード¥5,000(¥5,500利用可能限度額)	勾当台公園市民広場
指定管理	1.05	0.70	立体・自走式	2~5-4	520	■時間貸: ¥100/30min、入庫30分まで無料、24時間最大500円 ■月極(平日): ¥27,000/6ヶ月、¥14,000/3ヶ月、¥5,000/月 ■月極(全日): ¥45,000/6ヶ月、¥23,000/3ヶ月、¥8,000/月	-
指定管理	8.33		平面	-	230	300円/24h	-
その他	0.17	0.17	地下・自走式	B1-1	61	¥200/1hr→ ¥100/30min(8:00~20:00) ¥100/1hr(20:00~翌8:00)	柳町街区公園
指定管理	0.28	0.73	立体・自走式	5-6	300	¥250/1hr→¥100/30min	-
直営	0.11	0.11	立体・自走式	4-5	171	¥150/30min	-
指定管理	0.49	0.49	地下・自走式	B1-1	141	¥250/1hr→¥100/30min	山形市民会館
指定管理	0.20	0.51	立体・自走式	6-7	425	¥250/1hr→¥100/30min	-
指定管理	0.56	0.34	地下・自走式	B1-1	182	¥250/1hr→¥100/30min	霞城公園(総合)
指定管理	0.23	0.58	立体・自走式	5-6	444	¥300/1hr→¥100/30min	-
指定管理	0.42	0.64	立体・自走式	4-5	500	¥200/30min→¥100/30min	-
指定管理	0.15	0.14	立体・自走式	B1~8-9	345	¥200/30min→¥100/30min	霞城セントラル
指定管理	0.66	1.60	立体・自走式	地上6階7層	768	3時間無料その後100円/30分 1日上限800円 月極5,700円	-
直営	0.31	0.31	地下・自走式	B1-2	99	¥220/1Hr	酒田市中央公園
指定管理	0.15	0.29	立体・自走式	3-4	153	¥100/30min	-
直営	0.55	1.59	立体・自走式	4-5	530	¥100/30min(8:00~21:00) ¥50/30min(21:00~翌8:00)	-
指定管理	0.31	1.25	立体・自走式	4-4	319	¥100/30min	-
指定管理	0.63	0.63	地下・自走式	B1-1	217	¥100/30min	-
指定管理	0.47	0.47	平面	-	164	¥500/1day	-
直営	1.21	2.36	立体・自走式	4-5	1,155	¥200/1h	-
運営委託	0.69	0.69	平面	-	290	100円/1hr(ただし最初の1時間は200円、1日における最高限度額500円)	-
直営	0.13	0.13	平面	-	30	-	-
直営	0.36	0.37	地下・自走式	B1-1	58	¥200/1hr	つくばセンタービル

都道府県	都市名	駐車場名	所在地	届出	都市計画		設置者
					決定年月日	最終変更年月日	
茨城県	つくば市	南1	つくば市吾妻1丁目	○	S63.1.11	-	国・地方公共団体のみが出資している主体
	つくば市	南2	つくば市吾妻1丁目	○	H17.9.1	-	国・地方公共団体のみが出資している主体
	つくば市	南3	つくば市吾妻1丁目	○	H3.8.27	-	国・地方公共団体のみが出資している主体
	つくば市	北1	つくば市吾妻2丁目	○	H16.9.6	-	第三セクター
	筑西市	下館駅前	筑西市西	○	S63.4.7	-	市町村
	小美玉市	空港駐車場	小美玉市与沢		H18.1.19	H19.5.31	国・都道府県
栃木県	宇都宮市	宇都宮市営駐車場	馬場通り1丁目	○	S45.8.1	-	市町村
	宇都宮市	壺田駐車場	宇都宮市壺田1丁目		H4.1.16	-	国・都道府県
	日光市	西参道第1	日光市安川町2282-1、山内2286-1	○	S46.8.5	-	市町村
	日光市	西参道第2	日光市安川町2284-1	○	S46.8.5	-	市町村
群馬県	前橋市	5番街立体駐車場	前橋市千代田町二丁目	○	H4.11.5	H16.7.1	市町村
	桐生市	中央駐車場	群馬県桐生市本町五丁目67番地	○	S45.3.5	-	市町村
	高崎市	鞆町立体駐車場	高崎市鞆町	○	S61.12.27	-	民間(第三セクターを除く)
	高崎市	高崎西口駅前駐車場	高崎市八島町	○	S61.12.27	-	国・地方公共団体のみが出資している主体
	高崎市	高松地下駐車場	高崎市高松町	○	S63.1.14	-	市町村
	高崎市	高松第1駐車場	高崎市高松町		H4.1.16	-	国・都道府県
	高崎市	城址第二駐車場	高崎市高松町		H6.10.31	-	市町村
埼玉県	高崎市	イーストパーク駐車場	高崎市東町	○	H7.1.20	-	国・地方公共団体のみが出資している主体
	さいたま市	浦和駅東口地下公共自動車駐車場	さいたま市浦和区東高砂町	○	H2.4.24	-	市町村
	さいたま市	北与野駅北口地下駐車場	さいたま市中央区上落合	○	H11.1.12	H11.3.10	市町村
	川越市	川越駅東口公共地下	川越市脇田町1	○	S59.6.29	-	第三セクター
	熊谷市	熊谷市営本町	熊谷市本町1丁目	○	H7.3.17	-	市町村
	川口市	川口西公園地下公共駐車場	川口市川口3丁目	○	H1.3.31	-	市町村
	川口市	川口駅南地下公共駐車場	川口市川口1丁目	○	H20.2.15	-	市町村
	入間市	タイムズ入間市駅南口	入間市豊岡1丁目	○	S49.11.22	H7.3.20	民間(第三セクターを除く)
	草加市	草加駅東口地下	草加市高砂二丁目	○	H1.3.31	-	市町村
	志木市	志木駅東口地下駐車場	志木市本町5丁目26-2	○	H10.1.9	-	市町村
千葉県	千葉市	千葉市栄町立体駐車場	千葉市中央区栄町	○	S57.7.6	-	市町村
	君津市	坂田駐車場	君津市東坂田三丁目	○	S52.10.6	-	市町村
	市原市	市原市梨ノ木公園地下駐車場	市原市五井中央西2丁目	○	H6.4.8	-	市町村
	松戸市	松戸駅西口地下駐車場	松戸市本町	○	S58.8.3	-	市町村
	船橋市	船橋北口駐車場	本町7丁目	○	S63.1.29	-	第三セクター
	茂原市	茂原駅南口公共	茂原市千代田町1丁目	○	H3.3.26	-	市町村
	木更津市	木更津駅前西口駐車場	木更津市中央一丁目	○	H1.11.10	-	市町村
東京都	区部	日比谷	千代田区日比谷公園1丁目	○	S31.4.13	-	民間(第三セクターを除く)
	区部	丸の内第1	千代田区丸の内二丁目	○	S31.10.25	H16.12.3	民間(第三セクターを除く)
	区部	常磐橋	千代田区大手町2丁目	○	S37.12.22	H24.12.19	民間(第三セクターを除く)
	区部	秋葉原	千代田区外神田4丁目	○	H15.2.7	-	民間(第三セクターを除く)
	区部	八重洲	中央区八重洲2丁目、千代田区丸の内一・二丁目	○	S32.12.28	H18.12.12	民間(第三セクターを除く)
	区部	八重洲第1	中央区京橋1丁目	○	S32.3.12	-	国・都道府県
	区部	八重洲第2	中央区八重洲2丁目	○	S33.12.23	S41.1.24	民間(第三セクターを除く)
	区部	京橋	中央区銀座1丁目	○	S34.8.18	S43.3.12	民間(第三セクターを除く)
	区部	江戸橋	中央区日本橋兜町	○	S34.8.18	S36.12.16	国・地方公共団体のみが出資している主体
	区部	西銀座	中央区銀座6丁目	○	S35.8.13	H28.11.11	民間(第三セクターを除く)
	区部	昭和通り第1	中央区日本橋2丁目	○	S35.12.9	-	国・都道府県
	区部	昭和通り第2	中央区京橋1丁目	○	S35.12.9	-	国・都道府県
	区部	昭和通り第3	中央区銀座1丁目	○	S35.12.9	-	国・都道府県
	区部	昭和通り第4	中央区銀座7丁目	○	S35.12.9	S36.3.29	国・都道府県
	区部	本町	中央区日本橋本町1丁目、2丁目	○	S36.3.2	S36.8.8	国・地方公共団体のみが出資している主体
	区部	白魚橋	中央区銀座1丁目	○	S38.10.31	-	国・地方公共団体のみが出資している主体
	区部	東銀座	中央区銀座6丁目	○	S41.1.24	-	民間(第三セクターを除く)
	区部	箱崎	中央区日本橋箱崎町	○	S43.11.13	S63.7.27	民間(第三セクターを除く)
	区部	蛸殻町	中央区日本橋蛸殻町2丁目	○	S54.11.1	S60.11.7	民間(第三セクターを除く)
	区部	浜町公園	中央区日本橋浜町2丁目	○	H5.10.27	-	市町村
	区部	築地	中央区築地4丁目	○	S51.10.20	-	市町村
	区部	銀座八丁目	中央区銀座7丁目	○	H5.10.27	-	市町村
	区部	銀座四丁目	中央区銀座四丁目	○	H20.2.8	-	民間(第三セクターを除く)
	区部	汐留	港区東新橋1丁目・中央区銀座8丁目	○	S34.8.18	S36.3.29	国・地方公共団体のみが出資している主体
	区部	芝	港区芝公園4丁目	○	S37.7.26	S56.3.31	民間(第三セクターを除く)
	区部	氷川	港区赤坂6丁目	○	S37.7.26	S41.3.31	民間(第三セクターを除く)
	区部	新橋駅東口	港区新橋2丁目	○	S41.8.24	-	民間(第三セクターを除く)
	区部	浜松町	港区浜松町2丁目	○	S42.5.6	H25.3.4	民間(第三セクターを除く)

管理形態	区域面積 (ha)	延床面積 (ha)	駐車場の構造		台 数	料 金	備考(地下構造の上部施設名)
			形式	階 - 層			
直営	0.80	2.74	立体・自走式	6-7	1,008	¥220/1hr	-
直営	0.80	1.55	立体・自走式	3-4	601	¥220/1hr	-
直営	0.54	1.58	立体・自走式	6-7	690	¥220/1hr	-
直営	1.79	2.46	立体・自走式	3-4	857	¥220/1hr	-
直営	0.38	1.79	立体・自走式	6-7	602		-
直営	-	-	-	-	1,300		-
その他	0.47	0.35	平面	-	115	¥100/20min	-
直営	0.28	1.37	立体・自走式	B2~4-7	400	¥150/30min	-
指定管理	0.32	0.26	平面	-	103	510円/日	-
指定管理	0.77	0.46	立体・自走式	1-2	140	510円/日	-
指定管理	0.22	0.58	立体・自走式	3~9-8	310	¥100/hr	-
運営委託	0.10		平面	1	23	¥100/30min、¥12,000/月	-
直営	0.20	1.40	立体・自走式	10-10	479	¥190/30min	-
直営	0.14	0.98	立体・自走式	9-9	351	¥150/30min	-
指定管理	0.50	0.47	地下・自走式	1-1	150	¥150/30min	-
指定管理	0.84	0.71	地下・自走式	1-1	192	¥150/30min	-
指定管理	1.07	1.73	地下・自走式	2-2	391	¥150/30min	-
直営	0.16	0.99	立体・自走式	9-9	397	¥600/日	-
指定管理	0.60	1.68	地下・自走式	B3-3	300	¥200/30min	駅前広場・市民広場
運営委託	0.54	0.48	地下・機械式	B2-2	301	¥150/30min	駅前広場
運営委託	0.41	0.41	地下・自走式	B1-1	81	120/30min	川越駅東口駅前広場
運営委託	0.18	0.83	立体・自走式	6-7	305	¥150/30min	-
直営	0.44	0.53	地下・自走式	B2-2	164	¥100/15min	川口西公園
直営	2.07	0.96	地下・自走式	B2-2	248	¥100/15min	キューボ・ラ
直営	0.32	0.30	立体・自走式	B1~3-4	215	¥400/1hr	コナミススポーツクラブ
指定管理	0.53	1.54	地下・自走式	B3-3	239	¥300/1hr	駅前広場
指定管理	0.80	0.80	地下・自走式	2	150	¥200/30min(9:00~24:00) ¥100/30min(0:00~9:00)	駅前ロータリー
指定管理	0.20	0.73	立体・自走式	5-6	200	100円/20min 夜間早朝100円/60min	-
指定管理	0.74	0.74	平面	-	250	¥100/1hr 最大¥510/日	-
指定管理	0.28	0.44	地下・機械式	B2-4	156	¥100/30min、1日最大¥1000	-
運営委託	0.35	0.87	地下・機械式	B2-4	337	¥310/1hr	松戸駅前広場(西口交通広場)
運営委託	1.07	2.15	地下・機械式	B2-3	563	¥320/1hr→¥150/30min	交通広場
直営	0.13	0.65	立体・自走式	7-6	257	¥200/1hr、最大¥800	-
直営	0.30	1.01	立体・自走式	4-5	435	¥100/30min	-
運営委託	1.99	1.99	地下・自走式	B2-2	470	全日8-22時¥300/30min 22時-8時¥150/30min 一日最大2,700円	日比谷公園、千代田区
運営委託	2.00	0.98	地下・自走式	B2-1	220	¥400/30min(0-3.5) ¥2,800/3.5-6hr ¥2,800+¥400/30min(6-9.5) ¥5,600/9.5-24hr	行幸地下通路、行幸通り、千代田区
直営	0.72	3.15	地下・自走式	B2~B3-2	0	最初の30分間10分迄¥100/20分迄¥200/30分迄¥310、以降¥310/30min	日本ビル、JXビル、朝日生命大手町ビル、大和呉服橋ビル、千代田区
運営委託	1.15	2.93	地下・自走式	B3-3	808	¥100/10min 平日¥2000/24hr 土日祝¥3000/24hr	秋葉原UDXビル、千代田区
直営	1.62	1.20	地下・自走式	B2-1	290	最初の30分¥320 ¥630/h	(都道)外堀環状線、中央区、千代田区
指定管理	1.30	0.48	地下・自走式	B2-2	265	¥230/30min ¥2,400/12h	中央区
直営	1.29	0.70	地下・自走式	B2-1	269	¥630/h	(都道)八重洲宝町線、中央区
直営	1.23	0.95	地下・自走式	B1-2	247	¥620/h ¥310/30min	東京高速道路kk線・中央区
運営委託	1.16	3.77	地下・自走式	B2~2-4	939	¥210/30min 他	中央区
直営	3.12	1.71	地下・自走式	B2-2	724	¥310/30min、¥620/h	(都道)外堀環状線、中央区
指定管理	0.63	0.92	地下・自走式	B1-1	190	¥200/30min ¥2,400/12h	(都道)日本橋・芝浦大井線、中央区
指定管理	0.71	0.48	地下・自走式	B1-1	190	¥200/30min ¥2,400/12h	(都道)日本橋・芝浦大井線、中央区
指定管理	0.63	0.42	地下・自走式	B1-1	220	¥200/30min ¥2,400/12h	(都道)日本橋・芝浦大井線、中央区
指定管理	0.61	0.40	地下・自走式	B1-1	180	¥230/30min ¥2,400/12h	(都道)日本橋・芝浦大井線、中央区
運営委託	1.00	1.07	地下・自走式	B1-1	306	¥200/30min 他	中央区
運営委託	0.28	0.76	立体・自走式	B2~2-4	226	¥200/30min 他	中央区
運営委託	0.72	0.40	地下・自走式	B2-1	70	¥250/30min	銀座6丁目-SQUARE、中央区
直営	1.30	0.90	立体・自走式	B1-2	404	¥200/30min、最大:¥2,600(平日)/¥1,900(日祝)、ワンデー:¥2,900	中央区
直営	0.74	0.43	地下・機械式	B3-1	186	¥240/30min	ロイヤルパークホテル、中央区
直営	0.96	0.88	地下・自走式	B1-1	185	¥400/1hr	浜町公園、中央区
その他	0.30	0.73	立体・自走式	4-4	231	¥200/30min	中央区
直営	0.47	0.54	地下・機械式	B1-1	104	¥200/30min	(区道)中京407号線、中央区
運営委託	0.29	0.29	地下・機械式	B5~B6-2	96	¥150/30min	銀座三越、中央区
運営委託	1.13	1.90	地下・自走式	B2-2	455	¥210/30min	港区、中央区
直営	0.70	0.24	地下・自走式	B1-1	153	¥300/30min	芝公園、港区
直営	0.32	0.29	地下・自走式	B2-2	128	¥310/30min(7:00~20:00) ¥310/60min(20:00~7:00)	水川町公園、港区
直営	0.46	0.24	地下・自走式	B1-1	132	¥310/30min	駅前広場、港区
運営委託	0.28	1.00	地下・自走式	B2-2	205	¥300/30min	世界貿易センタービル、港区

都道府県	都市名	駐 車 場 名	所 在 地	届 出	都 市 計 画		設 置 者
					決 定 年 月 日	最 終 変 更 年 月 日	
東京都	区 部	麻布十番	港区麻布十番1丁目	○	H3.11.22	H7.3.24	市町村
	区 部	品川駅東口	港区港南2丁目	○	H8.7.22	—	市町村
	区 部	新宿駅東口	新宿区新宿3丁目	○	S35.5.17	—	民間(第三セクターを除く)
	区 部	新宿駅西口	新宿区西新宿1丁目	○	S35.6.15	S41.2.25	民間(第三セクターを除く)
	区 部	戸山	新宿区戸山3丁目	○	S35.8.13	—	民間(第三セクターを除く)
	区 部	新宿駅南口	新宿区西新宿1丁目	○	S38.10.30	S44.3.31	民間(第三セクターを除く)
	区 部	歌舞伎町	新宿区歌舞伎町1丁目	○	S43.2.23	S47.11.11	民間(第三セクターを除く)
	区 部	上野	台東区上野公園1丁目	○	S40.1.23	—	民間(第三セクターを除く)
	区 部	浅草	台東区雷門2丁目	○	H7.3.28	—	市町村
	区 部	上野広小路	台東区上野2丁目	○	H9.7.11	—	市町村
	区 部	二子玉川	世田谷区玉川3丁目	○	S44.5.20	S54.3.23	民間(第三セクターを除く)
	区 部	渋谷区役所前	渋谷区宇田川町	○	S63.11.5	H10.3.2	第三セクター
	区 部	千駄ヶ谷	渋谷区千駄ヶ谷1丁目・4丁目	○	S39.2.25	—	国・地方公共団体のみが出資している主体
	区 部	池袋	豊島区南池袋1丁目	○	S32.12.28	—	民間(第三セクターを除く)
	区 部	池袋西口	豊島区西池袋1丁目	○	S40.6.7	—	民間(第三セクターを除く)
	区 部	西巣鴨	豊島区東池袋3丁目	○	S41.1.24	—	民間(第三セクターを除く)
	区 部	板橋第1	板橋区板橋2丁目	○	H5.1.22	—	国・都道府県
	区 部	練馬駅北口地下	練馬区練馬1丁目	○	H3.8.7	—	市町村
	区 部	石神井公園駅北口	練馬区石神井町2丁目	○	H8.2.9	H8.7.22	市町村
	八王子市	八王子駅北口	八王子市旭町	○	H7.3.22	—	市町村
町田市	原町田一丁目	町田市原町田1丁目	○	S54.3.30	—	市町村	
狛江市	狛江駅北口	狛江市元和泉1丁目	○	H4.12.25	—	市町村	
神奈川県	横浜市	横浜駅西口地下駐車場	横浜市西区南幸一丁目、北幸一丁目	○	S38.3.2	H6.1.14	第三セクター
	横浜市	横浜駅東口地下駐車場	横浜市西区高島二丁目	○	S48.2.15	S54.12.5	第三セクター
	横浜市	横浜市富富町西公園地下駐車場	横浜市中区富富町西通	○	H6.1.14	—	市町村
	横浜市	センター北駅前地下駐車場	横浜市中区中川中央一丁目	○	H4.1.14	—	第三セクター
	横浜市	センター南駅前地下駐車場	横浜市中区茅ヶ崎中央	○	H4.1.14	—	第三セクター
	横浜市	横浜市ボートサイド地下駐車場	横浜市神奈川区大野町、栄町、金港町	○	H6.1.14	—	市町村
	横浜市	新横浜中央ビル一般駐車場	横浜市港北区新横浜二丁目	○	H15.5.2	—	民間(第三セクターを除く)
	川崎市	川崎駅東口地下	川崎市川崎区駅前本町他	○	S52.5.13	S59.5.18	第三セクター
	相模原市	市営相模大野立体駐車場	相模原市南区相模大野4丁目	○	S62.3.31	—	市町村
	相模原市	相模大野駅北口地下駐車場	相模原市南区相模大野3丁目	○	H2.9.27	—	民間(第三セクターを除く)
	相模原市	橋本駅北口第1自動車駐車場	相模原市緑区橋本6丁目	○	H3.2.28	H9.1.10	市町村
	相模原市	相模原駅自動車駐車場	相模原市中央区相模原1丁目	○	H6.9.7	—	市町村
	相模原市	橋本駅北口第2自動車駐車場	相模原市緑区橋本3丁目	○	H10.3.6	—	市町村
	相模原市	相模大野駅西側自動車駐車場	相模原市南区相模大野3丁目目	○	H13.4.27	H18.4.18	市町村
	横須賀市	市役所前駐車場(ひば320)	神奈川県横須賀市小川町	○	H2.12.10	—	第三セクター
	藤沢市	湘南台駅東口地下	藤沢市湘南台1丁目	○	—	—	市町村
	藤沢市	湘南台駅西口地下	藤沢市湘南台2丁目	○	—	—	市町村
	小田原市	栄町駐車場	小田原市栄町1丁目	○	S48.10.24	H8.8.1	市町村
	厚木市	厚木市中央公園地下駐車場	厚木市寿町3丁目	○	S63.1.19	—	市町村
	海老名市	中央公園地下駐車場	海老名市中央	○	H5.2.15	—	市町村
箱根町	八丁駐車場	箱根町大字元箱根	○	S58.2.28	—	市町村	
箱根町	宮ノ下駐車場	箱根町大字宮ノ下	○	S58.11.1	—	市町村	
鎌倉市	由比ガ浜地下駐車場	鎌倉市由比ガ浜四丁目	○	H14.4.1	H14.4.1	国・都道府県	
長野県	長野市	長野駅前立体	長野市南石堂町	○	H4.10.17	—	市町村
	長野市	長野駅東口地下	長野市大字栗田	○	H6.10.5	—	市町村
	長野市	東町	長野市豊野町沖	○	S47.7.27	—	市町村
	長野市	緑町	長野市大字鶴賀	○	S46.7.10	H27.12.25	市町村
	松本市	美ヶ原温泉	松本市里山辺	○	S50.3.18	H9.7.8	市町村
	松本市	松本駅前記念公園地下	松本市本庄1丁目	○	S62.7.7	—	市町村
	松本市	松本市営中央	松本市中央1丁目	○	S45.12.3	H7.3.16	市町村
	飯田市	市営第1本町	飯田市本町1丁目	○	S46.4.1	H11.7.15	市町村
飯田市	市営中央	飯田市中央通り	○	S49.10.25	—	市町村	

管理形態	区域面積 (ha)	延床面積 (ha)	駐車場の構造		台数	料 金	備考(地下構造の上部施設名)
			形式	階 - 層			
指定管理	0.41	1.17	地下・機械式	B3-5-3	347	¥200/30min (AM8:00~PM10:00) ¥100/h (PM10:00~AM8:00) 全日定期 ¥60,000/月 夜間定期¥24,000/月	(都道)環状3号線、港区
指定管理	0.99	0.88	地下・自走式	B2-2	137	¥250/30min (AM8:00~PM10:00) ¥100/30min (PM10:00~AM8:00) 定期 ¥45,000/月	品川駅港南口駅前広場・(区道)243号線、港区
運営委託	0.77	0.34	地下・自走式	B2-1	154	¥310/30min	(都道)新宿停車場前線、新宿区
運営委託	2.20	0.76	地下・自走式	B2-1	433	¥320/30min	(都道)四谷角管線、新宿区
直営	0.73	2.40	立体・自走式	3-7-5	843	¥230/30min	新宿区
直営	0.58	1.04	地下・機械式	B2~B6-5	294	¥320/30min	新宿区
直営	2.34	0.66	地下・自走式	B2-1	373	¥320/30min	(都道)東京所沢線・新宿青梅線、新宿区
直営	1.29	0.87	地下・自走式	B3-7	400	¥250/30min	上野公園、台東区
運営委託	0.37	1.14	地下・自走式	B3-3	197	¥200/30min	(区道)59号線、台東区
運営委託	0.54	1.40	地下・機械式	B2-3	300	¥300/30min	(都道)秋葉原雄町ヶ谷線、台東区
運営委託	0.85	2.33	立体・自走式	B1~4-5	1,049	¥300/30min	世田谷区
運営委託	1.83	3.94	地下・自走式	B2~3-2	650	¥260/30min(月~金(休日を除く)) ¥310/30min(土・日・休日) ¥200/30min(深夜・早朝(0時~8時)) ¥310/30min(12月29日~1月3日) ※¥2,600(平日最大料金12時間以内)	(都計道)補助155号線、渋谷区
運営委託	0.77	0.78	平面	1-1	236	¥210/30min 他	渋谷区
直営	0.72	0.38	地下・自走式	B2-1	171	¥320/30min 2時間超30分¥300	(都道)芝新王子子線、豊島区
直営	0.63	0.39	地下・自走式	B2-2	162	6~24時: ¥310/30min 24~6時: ¥310/60min 他	駅前広場、東武百貨店、豊島区
直営	9.17	4.16	地下・自走式	B2~B3-2	1,800	①入庫~4時間 ¥300/30min ②4時間~8時間 ¥2,400 ③8時間~10時間 ¥2,400+8時間超過 ¥300/30min加算 ④10時間~24時間 ¥3,600	サンシャインシティ、豊島区
指定管理	0.92	1.06	地下・自走式	B2-2	200	¥180/30min	都道、板橋区
指定管理	1.17	1.62	地下・自走式	B2-2	460	¥200/30min	練馬駅前広場・練馬区立平成一つじ公園、練馬区
指定管理	0.76	1.02	立体・自走式	6-6	262	¥100/15min	練馬区
指定管理	1.31	2.36	地下・自走式	B2-2	430	¥100/15min	(市道)1146号線
指定管理	0.24	0.70	立体・自走式	3-4	250	¥100/20min	-
運営委託	0.41	0.51	地下・機械式	B1-1	103	¥100/30min(7:00~9:00、21:00~2:00) ¥100/15min(9:00~21:00) 一日最大 ¥2,000定期 ¥18,000/月(全日) ¥10,000/月(平日) ¥8,000/月(夜間)	(市道)3号線
その他	2.06	1.66	地下・自走式	B4-3	987	¥340/30min	-
その他	1.96	0.70	地下・自走式	B3-3	500	¥310/30min	-
運営委託	0.19	0.76	地下・機械式	B4-4	184	¥200/30min	-
その他	1.53	0.60	地下・自走式	B2-2	516	¥300/1hr	-
その他	1.39	0.67	地下・自走式	B2-2	573	¥300/1hr	-
運営委託	0.36	0.82	地下・機械式	B2-3	200	¥100/10min	-
その他	0.82	0.58	地下・機械式	B2-4	391	¥300/30min	-
直営	2.71	1.53	地下・自走式	B2-1	347	¥250/30min (5:00~0:00) ¥250/1hr (0:00~5:00) 平日最大 ¥1,800/日 全日最大 ¥2,200/日 24hr ¥2,800 48hr ¥3,600	B1 川崎アゼリア(地下街) 地上部 川崎駅東口バスターミナル
指定管理	0.70	3.16	立体・自走式	2~R-5 B1-1	794	¥150/30min	都決参考台数は830台
その他	0.41	1.67	地下・自走式	B4~B2 -3	208	¥100/20min	都決参考台数は212台 相模大野ステーションスクエア
指定管理	0.70	2.86	立体・自走式	2~R-1 3	608	¥150/30min	都決参考台数は650台 事業主体:再開発組合 管理主体:相模原市
指定管理	0.24	0.57	立体・自走式	3~R-5	168	¥150/30min	都決参考台数は200台
指定管理	0.33	1.39	立体・自走式	3~R-7	297	¥150/30min	都決参考台数は370台 事業主体:再開発組合 管理主体:相模原市
指定管理	0.30	1.67	立体・自走式	2~R-1 1	475	¥150/30min	都決参考台数は500台 事業主体:再開発組合 管理主体:相模原市
運営委託	0.45	0.66	地下・機械式	B1-3	320	7時~24時 ¥100/15min 0時~7時 ¥100/60min	市役所前公園
指定管理	0.56	-	地下・自走式	B2-1	107	¥50/10min	都計道円行東大通り線
指定管理	0.24	-	地下・自走式	B2-1	81	¥50/10min	都計道円行西大通り線
運営委託	0.19	0.50	立体・機械式	1-19	372	¥100/20min 最大 ¥1,000/(3-24hr迄)	-
指定管理	1.12	0.74	地下・自走式	B2-2	500	¥150/30min	厚木中央公園
指定管理	5.50	9.68	地下・自走式	地下2階	200	¥150/30min~¥100/30min	-
指定管理	0.26	0.26	平面	-	29	無料	-
指定管理	0.12	0.19	立体・自走式	2-2	49	¥100/30min	-
指定管理	1.49	1.40	地下・自走式	B2-2	200	普通 200円/30分 一泊1,000円 大型 620円/30分 一泊3,000円	鎌倉海浜公園
直営	0.11	0.28	立体・機械式	1-18	185	¥300/1hr	-
直営	1.04	0.29	地下・自走式	B1-1	198	¥300/1hr	駅前広場
直営	0.10	0.12	平面	-	52	-	-
直営	0.24	0.43	立体・自走式	4-5	343	無料/1hr→¥200/1hr	-
指定管理	0.75	0.14	平面	-	106	¥50/1hr	-
直営	0.19	0.18	地下・機械式	B1-2	128	¥150/30min	松本駅前記念公園
指定管理	0.17	0.61	立体・自走式	6-6	165	¥150/30min	-
直営	0.11	0.41	立体・自走式	5-6	120	無料/1h→¥100/30min	-
直営	0.35	0.35	地下・自走式	B1-1	117	無料/1h→¥100/30min	中央公園

都道府県	都市名	駐車場名	所在地	届出	都市計画		設置者
					決定年月日	最終変更年月日	
長野県	中野市	中央第2	中野市大字中野		S52.11.8	-	市町村
	大町市	木崎湖	大町市平		S525.3.1	-	市町村
	千曲市	戸倉駅自動車	千曲市大字戸倉	○	H3.7.4	H16.10.7	市町村
	下諏訪町	四ツ角	下諏訪町上町	○	S56.9.26	S61.7.2	市町村
	軽井沢町	旧軽井沢	軽井沢町軽井沢	○	S53.7.1	H1.9.14	市町村
	小諸市	市営赤坂駐車場	小諸市赤坂一丁目	○	H26.3.10	-	市町村
	小諸市	市営中央西側駐車場	小諸市相生町二丁目	○	H26.3.10	-	市町村
新潟県	山ノ内町	琵琶池	山ノ内町大字平穂		S59.10.4	-	市町村
	新潟市	新潟市西堀地下駐車場	新潟市中央区西堀前通6番町	○	S48.5.11	-	市町村
	長岡市	長岡市大手口駐車場	長岡市城内町3丁目	○	S57.1.25	-	市町村
富山県	阿賀野市	瓢湖市営駐車場	阿賀野市外城町		S43.10.8	H19.4.1	市町村
	湯沢町	滝沢	湯沢町大字湯沢	○	S57.12.10	-	市町村
	富山市	市営富山城址公園	富山市本丸	○	S45.3.20	-	市町村
	富山市	市営総曲輪	富山市総曲輪	○	S63.1.25	-	市町村
	富山市	市営桜町	富山市桜町	○	S63.1.25	-	市町村
	富山市	市営富山駅北	富山市牛島町	○	H9.12.9	-	市町村
	高岡市	高岡市営高岡駐車場	高岡市末広町	○	S54.12.25	H23.6.23	市町村
石川県	高岡市	高岡市御旅屋駐車場	高岡市御旅屋町	○	H9.10.8	-	市町村
	高岡市	高岡市営高岡中央駐車場	高岡市下関町	○	H11.2.8	-	市町村
	金沢市	香林坊地下	金沢市香林坊1丁目	○	S57.10.19	-	国・都道府県
岐阜県	金沢市	武蔵地下	金沢市本町1丁目	○	H6.10.21	-	市町村
	金沢市	美術館地下	金沢市広坂1丁目	○	H12.8.11	H12.10.13	市町村
	岐阜市	金公園地下駐車場	岐阜市金町5丁目	○	S43.12.28	S61.7.28	市町村
	大垣市	東外側駐車場	大垣市東外側町2丁目21	○	H4.7.21	-	市町村
	大垣市	丸の内駐車場	大垣市丸の内2丁目23	○	S49.7.26	-	市町村
	大垣市	清水駐車場	大垣市清水町71	○	S51.6.30	-	市町村
	高山市	弥生橋駐車場	高山市大新町1丁目	○	S45.8.24	-	市町村
	高山市	花岡駐車場	高山市花岡町2丁目	○	S56.7.14	H6.4.1	市町村
	高山市	神明駐車場	高山市神明町4丁目	○	S60.10.15	-	市町村
	多治見市	市営豊岡駐車場	多治見市豊岡町1丁目	○	S51.4.1	-	市町村
	中津川市	中津川駅前市営駐車場	中津川市太田町2丁目3-19	○	S50.9.30	-	市町村
	瑞浪市	瑞浪市寺河戸町1103番地の3	瑞浪市寺河戸町1103番地の3	○	S56.7.10	-	市町村
	静岡県	浜松市	駅北駐車場	浜松市中区中央三丁目	○	H1.3.31	-
浜松市		駅南地下駐車場	浜松市中区砂山町	○	H2.3.30	-	国・地方公共団体のみが出資している主体
浜松市		東田町地下駐車場	浜松市中区中央一丁目	○	H7.9.29	-	市町村
静岡市		静岡駅北口地下(エキパ)	静岡市葵区黒金町	○	H11.12.24	-	国・地方公共団体のみが出資している主体
熱海市		熱海市第一号東駐車場	熱海市東海岸町	○	S59.2.16	H13.9.14	市町村
焼津市		小石川駐車場	焼津市栄町二丁目	○	S45.12.24	-	市町村
焼津市		焼津駅北口駐車場	焼津市駅北一丁目	○	S47.10.14	-	市町村
掛川市		掛川駅南第1	掛川市南一丁目	○	S62.8.6	-	市町村
掛川市		掛川駅南第2	掛川市亀の甲一丁目	○	S62.8.6	-	市町村
掛川市		掛川駅北	掛川市南西郷	○	S62.8.6	-	市町村
愛知県	掛川市	掛川大手門	掛川市掛川	○	H4.12.25	-	市町村
	名古屋市	久屋	名古屋市中区栄三丁目	○	S39.2.25	S45.12.19	市町村
	名古屋市	栄公園 (アートパーク東海)	名古屋市東区東桜一丁目	○	S39.12.2	H1.2.6	民間(第三セクターを除く)
	名古屋市	矢場公園	名古屋市中区栄三丁目	○	S40.3.23	S45.12.19	民間(第三セクターを除く)
	名古屋市	エンゼルパーク	名古屋市中区栄三丁目	○	S40.3.23	S45.12.19	民間(第三セクターを除く)
	名古屋市	名古屋駅西口 (エスカ)	名古屋市中村区椿町	○	S42.3.13	S45.12.19	民間(第三セクターを除く)
	名古屋市	名古屋駅前 (エニモール)	名古屋市中村区名駅四丁目	○	S43.3.19	S45.12.19	民間(第三セクターを除く)
	名古屋市	大須	名古屋市中区大須三丁目	○	S43.12.28	S58.7.22	市町村
	名古屋市	古沢公園	名古屋市中区金山一丁目	○	S45.12.19	-	市町村
	名古屋市	東桜 (セントラルパーク)	名古屋市中区丸の内三丁目他	○	S48.4.4	S61.4.28	民間(第三セクターを除く)
	名古屋市	若宮大通	名古屋市中区大須三丁目	○	H4.3.31	H4.10.23	第三セクター
	名古屋市	大曽根 (Ozバーキング19)	名古屋市北区東大曽根町他	○	H5.7.26	-	国・都道府県
	名古屋市	金山駅南	名古屋市中区金山一丁目	○	H5.11.17	-	市町村
	名古屋市	池下	名古屋市千種区覚王山通	○	H7.9.19	-	市町村
	名古屋市	大曽根駅前	名古屋市北区大曽根三丁目	○	H8.2.16	-	市町村

管理形態	区域面積 (ha)	延床面積 (ha)	駐車場の構造		台 数	料 金	備考(地下構造の上部施設名)
			形式	階層			
直営	0.06	0.06	平面	-	27		-
直営	0.28	0.28	平面	-	70		-
直営	0.29	0.29	平面	-	86	¥100/1hr	-
指定管理	0.44	0.44	平面	-	146	¥110円/30min	-
直営	0.81	0.72	立体・自走式	2-3	440	¥400/1h	-
直営	0.15	0.08	立体・自走式	1-2	63	無料/2h→¥100/1hr	-
直営	0.20	0.39	立体・自走式	B1~3-4	163	無料/2h→¥100/1hr	-
直営	0.16	0.15	平面	-	27		-
指定管理	0.88	0.25	地下・自走式	B2-1	112	180円/30分	地下街(西堀ローサ)、国道116号、市道西堀通線
指定管理	0.16	0.79	立体・自走式	6-6	163	¥100/30min	-
直営	0.40	0.40	平面	-	142		-
直営	0.48	0.48	平面	-	73	¥500/日(季節変動)	-
運営委託	0.42	0.14	地下・自走式	B1-1	101	¥320/1hr→¥110/30min	富山市城址公園
運営委託	0.24	0.50	立体・自走式	5-6	412	¥320/1hr→¥110/30min	-
運営委託	0.17	0.34	立体・自走式	7-8	305	¥320/1hr→¥110/30min	-
運営委託	0.81	1.53	立体・自走式	7-8	640	¥320/1hr→¥110/30min	-
指定管理	0.23	0.40	立体・自走式	3-4	170	¥324/1hr⇒¥108/30min	-
指定管理	0.15	0.88	立体・自走式	8-9	355	¥324/1hr⇒¥108/30min	-
指定管理	0.76	2.05	立体・自走式	6-7	751	¥324/1hr⇒¥108/30min	-
指定管理	2.64	1.09	地下・自走式	B3-3	974	¥400/1hr→¥200/30min	香林坊第一、第二ビル
指定管理	1.18	0.27	地下・自走式	B2-2	200	¥300/1hr→¥100/30min	(都計道)金沢駅通り線
指定管理	0.50	0.26	地下・自走式	B2-2	200	¥350/30min→¥150/31min	歩道、美術館前庭
指定管理	0.67	0.63	地下・自走式	B1-1	145	¥150/30min	金公園(近隣)
直営	0.11	0.55	立体・自走式	地下1階 地上6階7層	200	30分毎に100円	-
直営	0.20	0.66	立体・自走式	4階5層	251	30分毎に100円	-
直営	0.24	0.54	立体・自走式	4階5層	230	30分毎に100円	-
指定管理	0.09	0.03	平面	-	21	¥150/30min	-
指定管理	0.30	0.23	立体・自走式	2-3	157	¥150/30min	-
指定管理	0.23	0.24	立体・自走式	1-2	111	¥150/30min	-
指定管理	0.33	0.78	立体・自走式	3-4	316	¥80/30min	-
指定管理	0.10	3.72	立体・自走式	4-5	123	無料120min ¥100/30min	-
直営	-	-	平面	-	47	無料/30min→¥100/4hr	-
指定管理	0.36	2.19	立体・自走式	9-10	815	¥100/30min ¥700/12Hr	-
指定管理	0.28	1.02	地下・機械式	B2-5	333	初回¥300/30min 以降¥150/30min	自走式179台を含む 浜松駅前広場
その他	0.38	0.67	地下・機械式	B2-2	196	¥100/20min	民間貸付 市道中央住吉線
直営	6.00	11.38	地下・機械式	B2-4	400	¥100/30min→¥100円/15min 他	静岡駅前広場
直営	0.98	0.38	平面	-	300	¥100/30min	-
指定管理	1.79	1.50	平面	-	62	¥150/1hr、¥50/30min	-
指定管理	1.63	1.50	平面	-	29	¥150/1hr、¥50/30min	-
指定管理	0.22	0.22	平面	-	51	30分100円	-
指定管理	0.43	0.43	平面	-	144	1時間100円	-
指定管理	0.14	0.14	平面	-	37	30分100円	-
指定管理	0.16	0.55	立体・自走式	4-5	207	30分100円	-
指定管理	1.07	2.14	地下・自走式	B2-2	509	¥280/30min	(都計道)久屋町線
直営	1.28	1.61	地下・自走式	B2-2	372	¥270/30min	栄公園
直営	0.48	0.50	地下・自走式	B1-1	141	¥280/30min	矢場公園
直営	1.70	3.24	地下・自走式	B2-2	854	¥280/30min	(都計道)久屋町線
直営	1.40	1.29	地下・自走式	B2-1	298	¥320/30min	駅前広場
直営	1.14	1.19	地下・自走式	B2-1	255	¥320/30min	(都計道)桜通線
指定管理	0.21	0.78	立体・自走式	1~5-5 B1-1	202	¥200/30min(平日) ¥300/30min(土日祝)	地上・地下併用
指定管理	0.52	0.87	地下・自走式	B2-2	249	¥200/30min	古沢公園
直営	1.50	2.52	地下・自走式	B2-2	570	¥290/30min	(都計道)久屋町線
直営	1.00	2.00	地下・自走式	B2-2	505	¥280/30min	(都計道)矢場町線
運営委託	0.53	1.06	地下・自走式	B2-2	196	¥100/20min	(国道)19号
運営委託	0.54	1.70	地下・自走式	B4-2	366	¥300/30min	(都計道)秋竹線
指定管理	0.50	1.32	地下・自走式	B2~3-3	190	¥200/30min	(都計道)広小路線
指定管理	0.74	1.49	地下・自走式	B2-2	146	¥100/20min	駅前広場

都道府県	都市名	駐車場名	所在地	届出	都市計画		設置者	
					決定年月日	最終変更年月日		
愛知県	豊田市	新豊田駅前駐車場	若宮町8丁目	○	S56.9.3	-	国・都道府県	
	豊田市	若宮駐車場	若宮町7丁目	○	S61.9.29	-	第三セクター	
	豊田市	喜多町駐車場	喜多町1丁目	○	H4.8.6	-	市町村	
	一宮市	一宮市銀座通公共駐車場	栄3丁目	○	S48.4.5	H22.12.24	市町村	
	一宮市	一宮駅東地下駐車場	栄2丁目・栄3丁目	○	H8.2.26	H22.12.24	市町村	
	岡崎市	第2号笹田公園地下公共駐車場	岡崎市笹田町	○	S54.3.20	H22.12.24	市町村	
	豊橋市	駅前大通第1	豊橋駅前大通二丁目	○	S43.12.28	H22.12.24	市町村	
	豊橋市	駅前大通第2	豊橋駅前大通一丁目	○	S50.8.19	H22.12.24	市町村	
	豊橋市	パーク500	豊橋駅前大通三丁目	○	S62.7.31	H22.12.24	第三セクター	
	豊橋市	松葉公園地下	豊橋市萱町	○	H6.12.12	H22.12.24	市町村	
	豊橋市	もぐらパーク西	豊橋市花田一番町	○	H6.12.12	H22.12.24	国・都道府県	
	豊橋市	豊橋駅ビル駐車場	豊橋市花田町	○	H5.4.16	H22.12.24	民間(第三セクターを除く)	
	春日井市	勝川駅前地下駐車場	春日井市松新町1丁目36番地	○	H3.3.9	H22.12.24	市町村	
	安城市	市営安城駅西駐車場	安城市御幸本町	○	S53.3.8	H22.12.24	市町村	
	安城市	市営新安城駅南自動車駐車場	安城市住吉町	○	H26.8.8	H26.8.8	市町村	
	小牧市	小牧駅地下	小牧市中央一丁目	○	S62.2.28	H22.12.24	市町村	
	三重県	刈谷市	神田駐車場	刈谷市神田町1丁目	○	S51.10.6	H30.3.7	市町村
		刈谷市	相生駐車場	刈谷市相生町1丁目	○	H5.11.25	H22.12.24	市町村
半田市		半田市雁宿駐車場	半田市星崎町3丁目39番地	○	H2.8.8	H22.12.24	市町村	
桑名市		桑名市庁舎駐車場	桑名市新矢田二丁目	○	H18.4.10	-	市町村	
桑名市		桑名市営末広駐車場	桑名市末広町	○	S51.10.22	-	市町村	
四日市市		市営本町駐車場	本町3-3	○	S48.3.17	S59.7.28	市町村	
四日市市		市営中央駐車場	諏訪町1-25	○	S47.4.1	H24.3.28	市町村	
四日市市		諏訪公園駐車場	諏訪栄町22-19	○	S57.10.29	-	民間(第三セクターを除く)	
四日市市		国道1号地下駐車場(くすの木パーク)	諏訪町～三栄町	○	H8.4.27	-	国・都道府県	
四日市市		中央通り地下駐車場(くすの木パーク)	浜田町3-1外	○	H8.4.27	-	第三セクター	
津市		お城東	津市丸之内	○	S54.2.5	-	市町村	
津市		フェニックス	津市大門	○	S59.4.20	-	市町村	
熊野市		駅前	熊野市井戸町795-3		S53.11.8	-	市町村	
熊野市		記念通り	熊野市本本町629		S55.7.23	-	市町村	
福井県		福井市	本町通り地下	福井市順化1丁目、中央3丁目		H5.3.10	-	市町村
		福井市	大手	福井市大手3丁目	○	S51.8.13	-	市町村
		福井市	大手第2	福井市大手3丁目	○	H3.3.26	-	市町村
		小浜市	小浜市営広峰	小浜市小浜広峰	○	S54.12.10	-	市町村
	越前市	武生駅東	越前市錦町	○	S57.1.19	-	市町村	
滋賀県	草津市	草津駅前地下駐車場	草津市西浜川一丁目ほか	○	H2.11.9	H12.10.4	市町村	
京都府	京都市	円山駐車場	東山区祇園町北側	○	S45.1.16	-	市町村	
	京都市	鴨東駐車場	東山区川端通四条上	○	S51.6.17	-	市町村	
	京都市	御池地下駐車場	中京区上樺木町他	○	H2.9.28	H7.12.1	第三セクター	
	京都市	御池第2地下駐車場	中京区大文字町他	○	H4.12.2	-	市町村	
	舞鶴市	舞鶴市東地区中心市街地複合施設五条立体駐車場	舞鶴市宇浜	○	H5.3.30	-	市町村	
	綾部市	綾部市営天神町駐車場	綾部市天神町51		S47.11.13	H23.2.25	市町村	
大阪府	大阪市	長堀駐車場	大阪市中央区南船場1～3丁目	○	S35.8.8	H4.2.24	市町村	
	大阪市	西横堀駐車場	大阪市西区京町堀1丁目他	○	S40.7.29	-	市町村	
	大阪市	十三駐車場	大阪市淀川区新北野1丁目	○	S48.1.18	-	市町村	

管理形態	区域面積 (ha)	延床面積 (ha)	駐車場の構造		台 数	料 金	備考(地下構造の上部施設名)
			形式	階層			
運営委託	0.28	0.25	地下・自走式	B2-2 (一部地下2 階2層機械 式)	170	¥160/60min	・上部施設:駅前広場 ・現在の所有者:市 ・管理形態:駐車場としての施設利用を 目的とし、まちづくり会社と貸付契約を結 んでいる。
運営委託	0.18	0.44	立体・自走式	6-7	485	¥150/30min	・現在の所有者:市 ・管理形態:駐車場としての施設利用を 目的とし、まちづくり会社と貸付契約を結 んでいる。
運営委託	0.26	1.46	立体・自走式	6-7	524	¥150/30min	・現在の所有者:市 ・管理形態:駐車場としての施設利用を 目的とし、まちづくり会社と貸付契約を結 んでいる。
直営	0.45	0.17	地下・自走式	B1-1	104	¥100/30min(7:00~19:00,上限¥1,000) ¥100/1hr(19:00~1:00,上限¥1000) ¥500(1:00~7:00)	(都計道)一宮駅前線
直営	0.68	0.23	地下・自走式	B1-1	150	¥100/30min(7:00~19:00,上限¥1,000) ¥100/1hr(19:00~1:00,上限¥1000) ¥500(1:00~7:00)	尾張一宮駅前広場
指定管理	0.45	0.78	地下・自走式	B2-2	210	¥100/30min	籠田公園(街区)
指定管理	0.48	0.19	地下・自走式	B1-1	150	¥150/30min	-
指定管理	0.53	0.18	地下・自走式	B1-1	144	¥150/30min	-
直営	0.76	0.76	地下・自走式	B2-2	500	¥150/30min	-
指定管理	0.51	0.48	地下・自走式	B2-2	214	¥150/30min	-
直営	0.56	0.38	地下・自走式	B2-2	223	¥150/30min	-
直営	0.07	0.32	立体・機械式	1-18	216	¥150/30min	-
指定管理	0.52	0.20	地下・自走式	地下1階1層	135	(0h~3h) ¥150/30min (3h~5h) ¥900+¥100/1hr (5h~) ¥1,100+¥50/1hr	-
指定管理	0.17	0.24	立体・自走式	4-5	222	定期金日8,640円 昼間6,480円	-
指定管理	0.57	0.28	立体・自走式	1-2	280	50円/30分 定期金日6,480円 昼間5,400円	-
運営委託	0.71	0.85	地下・自走式	B2-2	201	¥200/h	都市計画道路小牧駅前線 (小牧駅西駅前広場)
指定管理	0.78	0.60	立体・自走式	3-4	480	¥100/1hr(午前0時から午前6時まで及び午後6時から午後12時) ¥100/30min(午前6時から午後6時までの場合) ¥1,000(24時間以内の場合で上記の駐車時間に対応する料金が1,000円を超 えるとき)	-
指定管理	0.47	0.69	立体・自走式	6-7	507	¥70/30min(5時間以内) ¥700/回(5時間を超え24時間以内)	-
直営	0.47	0.54	立体・自走式	3-4	263	最初の1時間210円 以降100円/30分(上限620円)	-
直営	0.29	0.42	立体・自走式	4-5	333	無料(1Hまで)→100円/30分	-
指定管理	0.18	0.20	立体・自走式	3-4	150	70円/30分 夜間40円/30分	-
指定管理	0.13	0.17	立体・自走式	2-3	93	¥140/30min	-
指定管理	0.46	0.98	立体・自走式	5-6 B2-2	157	¥140/30min	「地上・地下併用」
直営	0.19	0.18	地下・機械式	B1-1	142	¥100/20min	都市計画公園諏訪公園
運営委託	0.69	1.18	地下・自走式	honn	203	¥170/30min	都計道国道1号線
直営	0.73	1.32	地下・自走式	B2-2	306	¥170/30min	都計道四日市中央線
運営委託	0.41	0.20	平面	-	179	¥100/30min	-
運営委託	0.13	0.25	立体・自走式	8-9	161	¥100/30min	-
直営	0.14		平面	-	59	最初の1時間は無料、その後100円/時間 1日最大500円	-
直営	0.14		平面	-	18	無料	-
指定管理	0.42	1.05	地下・機械式	B2-3	316	¥150/30min(最初1hr)→¥100/30min	(都計道)本町明里線
指定管理	0.26	0.92	立体・自走式	5-6	264	¥150/30min(最初1hr)→¥100/30min	-
指定管理	0.23	0.47	地下・機械式	B2-6	102	¥150/30min(最初1hr)→¥100/30min	ホテル、神社
指定管理	0.47	0.47	平面	-	188		-
指定管理	0.42	0.21	平面	-	132		-
指定管理	0.93	1.15	地下・自走式	B2-2	228	¥100/30min	駅前広場
指定管理	0.30	0.49	地下・自走式	B2-4	134	¥250/30min	円山公園
指定管理	0.10	0.43	地下・機械式	B4-6	131	¥200/30min	南座前街路広場
直営	1.34	1.09	地下・自走式	B2-3	313	¥250/30min	(都計道)広路2御池通
指定管理	1.20	2.34	地下・自走式	B2-3	439	¥250/30min	(都計道)広路2御池通
指定管理	0.13	0.61	立体・自走式	3~7-6	210	¥200/1hr,7:00~23:00,¥100/1hr,23:00~7:00	-
直営	0.20		平面	1	56	5,500円/月(月極のみ)	-
指定管理	2.38	4.36	地下・自走式	B3-3	1,300	【長堀通地下駐車場】¥300/30min 8:00~22:00 ¥100/30min 22:00~8:00 上限料金¥1,100/日 (土日祝¥1,500/日) 【東長堀地下】 ¥300/30min 8:00~22:00 ¥100/120min 22:00~8:00 上限料金¥1,200/日	(市道)東西第1号線
指定管理	4.00	4.26	平面	-	1,189	¥600/60min 8:00~22:00 ¥100/60min 22:00~8:00 上限料金¥2,000/日等	-
指定管理	0.21	0.21	平面	-	53	¥300/60min 7:00~23:00 ¥100/60min 23:00~7:00 上限料金¥1,100/24hr (北側¥1,000円/24hr)	-

都道府県	都市名	駐車場名	所在地	届出	都市計画		設置者
					決定年月日	最終変更年月日	
大阪府	大阪市	新大阪駅南駐車場	大阪市淀川区西中島5丁目	○	S48.7.26	-	市町村
	大阪市	扇町通地下駐車場	大阪市北区扇町1丁目	○	H2.7.19	-	市町村
	大阪市	鞆地下駐車場	大阪市西区鞆本町2丁目	○	H3.2.14	-	市町村
	大阪市	大阪駅前地下駐車場	大阪市北区梅田1丁目	○	S55.2.25	-	市町村
	大阪市	豊崎地下駐車場	大阪市北区豊崎3丁目	○	H3.2.14	-	市町村
	大阪市	塩草地下駐車場	大阪市浪速区塩草1丁目	○	H6.3.9	-	市町村
	大阪市	安土町地下駐車場	大阪市中央区安土町3丁目	○	S38.12.6	S40.3.31	市町村
	茨木市	茨木市中央公園駐車場	茨木市駅前四丁目	○	H1.8.3	-	市町村
	茨木市	大阪府茨木地下駐車場	茨木市春日一丁目	○	H13.5.14	-	国・都道府県
	摂津市	フォルテ摂津自動車駐車場	摂津市千里丘東2丁目	○	H2.7.26	-	市町村
	東大阪市	布施駅北口地下駐車場	東大阪市長堂1丁目	○	H3.8.9	-	第三セクター
	泉大津市	泉大津市立駐車場	泉大津市旭町		H3.7.30	-	市町村
	高石市	高石駅前自動車駐車場	高石市綾園1丁目639番地			-	市町村
岸和田市	岸和田駅前駐車場	岸和田市宮元町	○	H3.2.20	-	民間(第三セクターを除く)	
兵庫県	神戸市	三宮	神戸市中央区加納町	○	S40.1.23	S61.9.9	市町村
	神戸市	三宮	神戸市中央区加納町	○	S40.1.23	S61.9.9	市町村
	神戸市	花隈	神戸市中央区花隈町	○	S42.3.9	-	市町村
	神戸市	三宮第2	神戸市中央区加納町	○	S46.10.1	-	市町村
	神戸市	湊川公園	神戸市兵庫区新開地	○	S42.3.9	-	市町村
	神戸市	新長田	神戸市長田区日吉町	○	S48.7.24	-	市町村
	神戸市	神戸駅南	神戸市中央区東川崎町、相生町	○	S63.7.28	-	国・地方公共団体のみが出資している主体
	神戸市	荒田公園	神戸市兵庫区荒田町	○	H3.10.8	-	国・地方公共団体のみが出資している主体
	神戸市	新長田駅前	神戸市長田区若松町	○	H4.10.6	-	市町村
	神戸市	大倉山	神戸市中央区楠町	○	H5.10.19	-	国・地方公共団体のみが出資している主体
	神戸市	舞子駅前	神戸市垂水区東舞子町	○	H7.8.14	-	市町村
	神戸市	元町東	神戸市中央区三宮町	○	H2.9.26	-	国・地方公共団体のみが出資している主体
	神戸市	和田岬駅前	神戸市兵庫区和田宮通	○	H6.6.7	-	市町村
	尼崎市	阪神尼崎駅前駐車場	尼崎市神田中通1丁目		H3.10.22	-	市町村
	西宮市	JR西宮駅南公共駐車場	西宮市池田町	○	H5.12.6	H21.5.10	国・地方公共団体のみが出資している主体
	伊丹市	市営宮ノ前地下駐車場	伊丹市宮ノ前1丁目他		H4.6.26	-	市町村
	三田市	新三田駅前駐車場	三田市福島	○	H6.3.29	-	市町村
	明石市	明石駅前立体駐車場	明石市山下町		S63.10.6	-	市町村
	西脇市	西脇中央	西脇市西脇、和田町	○	H4.6.10	-	市町村
	姫路市	大手前地下駐車場	姫路市白銀町	○	H1.12.13	H28.3.29	市町村
奈良県	奈良市	県営高畑観光自動車駐車場	高畑町	○	S39.7.13	H14.8.11	国・都道府県
	奈良市	奈良市営JR奈良駅第2	三条本町	○	H9.11.4	-	市町村
	大和高田市	JR高田西側駐車場	高田市本郷町	○	H7.4.20	-	市町村
	生駒市	生駒駅前駐車場	生駒市元町1丁目	○	S57.4.20	-	民間(第三セクターを除く)
	生駒市	生駒駅南自動車駐車場	生駒市本町3番3号	○	H5.4.28	-	市町村
生駒市	生駒駅北地下自動車駐車場	生駒市北新町	○	H5.4.28	-	市町村	
和歌山県	和歌山市	市営本町地下駐車場	南桶屋町12番地	○	S54.2.1	-	市町村
	和歌山市	市営中央駐車場	九番丁	○	S55.12.3	-	市町村
	和歌山市	市営けやき大通り地下駐車場	友田町、美園町	○	H4.3.26	-	市町村
	和歌山市	市営城北公園地下駐車場	西鍛冶屋町	○	H4.3.26	-	市町村
	和歌山市	市営大新地下駐車場	坊主丁	○	H6.12.1	-	市町村
	和歌山市	県民文化会館	湊通町北1丁目	○	S57.12.7	-	国・都道府県
	田辺市	紀伊田辺駅第2	田辺市湊1番27号	○	H6.3.4	-	市町村
鳥取県	鳥取市	片原駐車場	鳥取市片原町二丁目206ほか	○	S47.9.19	H22.11.19	市町村
	倉吉市	市営新町駐車場	倉吉市新町三丁目	○	S46.10.30	-	市町村

管理形態	区域面積 (ha)	延床面積 (ha)	駐車場の構造		台数	料金	備考(地下構造の上部施設名)
			形式	階層			
指定管理	0.85	0.85	平面	-	241	¥300/30min 7:00~23:00 ¥100/60min 23:00~7:00 上限料金¥1,300/入庫後12Hr 以降12時間毎に¥1,000	-
指定管理	0.58	0.99	地下・自走式	B2-2	262	¥200/40min 8:00~22:00 ¥100/60min 22:00~8:00 上限料金¥1,100/日 (土日祝1,500/日)	(市道)扇町公園南通線
指定管理	1.90	0.85	地下・自走式	B1-1	246	¥200/30min 7:00~23:00 ¥100/30min 23:00~7:00 上限料金¥1,600/日 (土日祝1,100/日)	鞆公園
指定管理	1.20	1.31	地下・自走式	B1-3	248	¥600/60min 6:00~23:00 (土日祝¥200/20min 6:00~23:00) 上限料金¥1,900 6:00~23:00 (土日祝¥2,800 6:00~23:00)	(都計道)大阪駅前線
指定管理	0.56	0.67	地下・自走式	B1-1	116	¥250/30min 7:00~23:00 ¥125/30min 23:00~7:00 上限料金¥1,500/日	(市道)豊崎鷺洲線
指定管理	0.58	0.58	地下・自走式	B1-1	133	¥200/60min 0:00~24:00 上限料金¥700/24Hr	浪速公園
指定管理	0.35	0.93	立体・機械式	B3-5	500	¥400/60min 7:00~20:00 ¥100/60min 20:00~7:00 上限料金¥1,500/7:00~20:00 (¥300/20:00~7:00)	複合施設
指定管理	0.99	0.96	地下・自走式	B1-1	308	8:00~20:00 30分 100円 20:00~8:00 1時間 100円 駐車後24時間最大1,200円	公園
指定管理	0.26	0.54	地下・機械式	B1-2	162	7:00~22:00 30分 100円 22:00~7:00 1時間 100円 駐車後24時間最大700円	学校
指定管理	0.50	0.65	地下・自走式	B1-B2	210	100円/30min	駅前広場
直営	0.43	0.72	地下・自走式	B3-2	225	30分ごと100円 入庫当日24時まで最大700円	近鉄布施駅北口広場
その他	0.37	0.66	地下・自走式	B2-2	200	¥180/30min	駅前広場
指定管理	0.04	0.79	地下・自走式	B2-2	215		-
直営	0.79	2.00	立体・自走式	3-1	160	最初の40分200円 以降20分毎100円	駐車台数600台
指定管理	1.31	2.51	地下・自走式	B2-2	530	¥250/30min	(都計道)税関線
指定管理	1.31	2.51	地下・自走式	B2-2	530	¥250/30min	(都計道)税関線
指定管理	0.32	0.90	地下・自走式	B3-3	280	¥200/30min	花隈公園
指定管理	0.93	1.90	地下・自走式	B2-2	549	¥200/30min	東遊園地公園
指定管理	0.67	1.15	地下・自走式	B2-2	300	¥200/30min	湊川公園
指定管理	0.44	0.94	地下・自走式	B2-2	220	¥100/30min	若松公園
指定管理	0.61	1.10	地下・自走式	B2-2	230	¥200/30min	神戸駅前広場
指定管理	0.68	1.30	地下・自走式	B2-2	300	¥150/30min	荒田公園
指定管理	0.46	0.85	地下・自走式	B2-2	170	¥150/30min	新長田駅前広場
指定管理	1.13	1.10	地下・自走式	B3-3	280	¥150/30min	大倉山公園(地区)
指定管理	0.43	0.88	地下・自走式	3-3	160	¥150/30min	舞子駅前広場
指定管理	1.27	2.30	地下・自走式	B2-2	490	¥250/30min	(都計道)花時計線
指定管理	0.38	0.72	地下・自走式	B2-2	140	¥150/30min	西出高松前池線
指定管理	0.56	1.11	地下・自走式	B2-2	295	¥100/20min	中央公園
直営	0.21	0.68	立体・自走式	7-8	161	¥100/30min午前7時~午後11時30分までに入庫してから24時間まで最大¥700	-
指定管理	0.90	0.85	地下・自走式	B1-1	190	¥150円/30min	都市計画道路 伊丹飛行場線
指定管理	0.36	0.89	立体・自走式	3-3	281	¥150/30min	-
指定管理	0.33	0.94	立体・自走式	B-1~3-5	348	¥100/20min	-
指定管理	0.52	0.49	地下・自走式	B1-1	120	¥100/30min	(都計道)西脇上戸田線、再開発ビル
指定管理	0.52	0.64	地下・自走式	B2-2	153	¥200/30min	都計道 駅前幹線
直営	0.60	0.60	平面	-	166	¥1000/回	-
直営	0.70	0.86	地下・自走式	B2-2	189	5h以内¥150/30min 5h超え¥1500	JR奈良駅西口駅前広場
直営	0.18	0.83	立体・自走式	B1~7-8	268	30分以内¥100 30分以上1時間以内¥200 1時間超 ¥100/1hr 1日最高¥1000	-
直営	0.10	0.00	平面	-	40	¥100/30min	-
指定管理	0.16	0.66	立体・自走式	B2-5-8	199	30分まで無料 1時間以内200円 以降¥100/30min	-
指定管理	0.33	0.66	地下・機械式	B2-2	158	30分まで無料 1時間以内300円 以降¥100/30min	駅前広場
指定管理	0.59	0.59	地下・自走式	B1-1	188	1時間まで300円(8時~22時)以降30分毎100円	本町公園(平成23年4月1日から休止中)
指定管理	0.22	1.17	立体・自走式	7-8	564	1時間まで160円、以降30分毎160円、土日祝は1時間毎160円	-
指定管理	0.73	0.73	地下・自走式	B2-2(B2-4)	352	1時間30分まで300円、以降30分毎150円	県道と歌山停車線
指定管理	0.79	0.79	地下・自走式	B1-1	196	30分毎100円	和歌山市立伏虎義務教育学校(グラウンド)
指定管理	0.47	0.56	地下・自走式	B1-1	166	1時間毎100円(昼間7時~18時)以降30分毎100円(夜間18時~翌2時)	大新公園(平成27年4月1日から休止中)
指定管理	0.28		立体・自走式	7-8	476	40分まで100円(7時~22時)60分100円(22時~7時)	-
運営委託	0.25	0.23	立体・自走式	2-2	102	30分無料 ¥100/1hr	-
指定管理	0.12	0.46	立体・自走式	4-5	136	初回30分無料/1時間100円/1日の上限額500円	-
直営	0.27	0.27	平面	-	112	¥200/2hr→¥100/hr ¥5,500/月	-

都道府県	都市名	駐車場名	所在地	届出	都市計画		設置者	
					決定年月日	最終変更年月日		
鳥取県	米子市	米子市万能町駐車場	米子市万能町	○	S48.2.14	-	市町村	
	米子市	米子駅前地下駐車場	米子市弥生町	○	H5.11.2	-	市町村	
	境港市	日ノ出駐車場	境港市日ノ出町	○	S45.12.16	-	市町村	
島根県	松江市	城山西	松江市黒田町	○	S54.1.12	H9.7.18	市町村	
	松江市	松江駅地下	松江市朝日町	○	H9.10.21	-	市町村	
	浜田市	栄町駐車場	浜田市新町	○	S45.12.22	S45.12.22	市町村	
	浜田市	道分山駐車場	浜田市浅井町、黒川町	○	H1.4.15	H1.4.15	第三セクター	
	益田市	益田駅前駐車場	益田市駅前町	○	S56.12.11	H14.8.9	市町村	
安来市	新町	安来市安来町		S54.4.14	H5.8.13	市町村		
岡山県	岡山市	岡山市営天神町駐車場	岡山市北区天神町	○	S45.12.1	S54.11.2	市町村	
	岡山市	岡山駅前地下駐車場	岡山市北区駅元町	○	S47.6.2	-	民間(第三セクターを除く)	
	岡山市	天満屋第1駐車場	岡山市北区中山下二丁目	○	S48.3.29	-	民間(第三セクターを除く)	
	岡山市	ママカリアーキング	岡山市北区駅元町	○	S48.6.15	H6.3.4	市町村	
	岡山市	岡山市営鹿田町駐車場	岡山市北区鹿田町一丁目	○	S56.12.4	-	市町村	
	岡山市	岡山市営城下地下駐車場	岡山市北区表町一丁目	○	S62.4.1	-	国・都道府県	
	岡山市	岡山市営瀬戸駅前駐車場	岡山市東区瀬戸町瀬戸		S47.11.13	H25.5.22	市町村	
	倉敷市	倉敷市児島市民交流センター第3駐車場	倉敷市児島味野1丁目3959-32	○	S61.4.10	-	市町村	
	倉敷市	倉敷駅北駐車場	倉敷市北浜町155-1	○	H8.2.27	-	民間(第三セクターを除く)	
	津山市	津山中央駐車場	津山市山下	○	S59.12.13	-	民間(第三セクターを除く)	
	津山市	津山中央街区駐車場	津山市新魚町	○	H10.2.4	H17.1.26	第三セクター	
	井原市	井原駅前駐車場	井原市七日市町147	○	S64.1.4	-	市町村	
	浅口市	鴨方駅前	浅口市鴨方町六条院中3525-7	○	S48.9.21	-	市町村	
	和气町	駅前	和气郡和气町福富572-17	○	H6.2.24	-	市町村	
	和气町	曾根	和气郡和气町和气481-9		S58.6.15	-	市町村	
	真庭市	落合	真庭市落合垂水1901番地1		S45.12.1	H24.3.30	市町村	
	真庭市	勝山	真庭市勝山131		S45.3.5	H24.3.30	市町村	
	真庭市	湯本	真庭市湯原温泉1506番地6	○	S47.3.7	-	市町村	
	美作市	湯郷	美作市湯郷813-5	○	S45.10.7	-	市町村	
	美作市	林野	美作市栄町35		S49.10.25	-	市町村	
広島県	広島市	基町	広島市中区基町	○	S46.3.27	-	市町村	
	広島市	中央	広島市中区基町	○	H2.3.8	-	市町村	
	広島市	基町地下第一	広島市中区基町	○	H2.3.8	-	国・都道府県	
	広島市	基町地下第二	広島市中区基町	○	H2.3.8	-	民間(第三セクターを除く)	
	広島市	基町地下第三	広島市中区基町	○	H2.3.8	-	第三セクター	
	広島市	紙屋町地下	広島市中区基町・広島市中区大手町一丁目	○	H8.7.30	-	国・都道府県	
	福山市	駅前地下駐車場	東桜町、三之丸町	○	S50.3.26	S55.3.14	市町村	
	福山市	御船駐車場	御船町二丁目	○	S51.2.7	-	市町村	
	福山市	霞駐車場	霞町一丁目	○	S56.7.22	H18.2.14	市町村	
	福山市	福山市三之丸駐車場	三之丸町	○	S63.11.7	-	市町村	
	福山市	福山市東桜町駐車場	東桜町	○	H4.2.25	-	市町村	
	呉市	蔵本	呉市中央三丁目	○	S55.9.30	-	市町村	
	呉市	呉駅西	呉市宝町	○	S61.7.31	-	市町村	
	尾道市	久保駐車場	尾道市久保1丁目	○	S49.6.22	S49.6.22	市町村	
	尾道市	中央駐車場	尾道市因島土生町塩浜	○	S45.9.22	H26.3.24	市町村	
	尾道市	長崎駐車場	尾道市因島土生町荒神	○	S57.12.9	H29.3.23	市町村	
	三原市	市営帝人通り駐車場	三原市港町三丁目9番1号	○	S53.12.27	S53.12.27	市町村	
	三原市	市営円一町駐車場	三原市円一町二丁目1番3号	○	S55.9.24	S55.9.24	市町村	
	山口県	下関市	長門町駐車場	下関市長門町10-1	○	S45.12.18	-	市町村
		下関市	赤間町駐車場	下関市赤間町7-35	○	S48.3.31	H4.11.12	市町村
下関市		細江町駐車場	下関市細江町2丁目8-25	○	H6.2.28	-	市町村	
岩国市		麻里布駐車場	岩国市麻里布町七丁目	○	S50.3.3	H7.12.13	市町村	
山口市		山口市中央	山口市亀山町	○	S49.2.1	-	市町村	
周南市	徳山駅前駐車場	周南市御幸通2丁目	○	S44.12.15	S44.12.15	市町村		

管理形態	区域面積 (ha)	延床面積 (ha)	駐車場の構造		台数	料金	備考(地下構造の上部施設名)
			形式	階層			
指定管理	0.35	0.12	平面	-	116	昼間¥210/1hr→¥160/1hr 夜間¥100/1hr 最大¥420/11hr ¥8,640/月	-
指定管理	0.40	0.35	地下・機械式	B2-2	200	昼間¥0/30min→¥100/30min 夜間¥0→¥100/1hr 最大¥1,540/日 ¥8,640→¥12,960/月	市道久米町末広町通り線 地下・自走式・機械式併用
直営	0.39	0.16	平面	-	127	【普通駐車場】87台 入庫から1時間:100円/30分、 1～4時間100円/60分加算、 4～24時間:600円。 【定期駐車】40台 定期駐車料金4,000円/月	-
直営	0.45	0.45	平面	-	156	¥300/1hr未満、¥500/1～3hr、 ¥800/3hr以上	-
直営	0.61	0.59	地下・機械式	-	102	¥200/1hr(20分以内無料) ¥100/hr(PM10:00～AM8:00)	機械式部分99台は休止中
指定管理	0.12	0.12	平面	1-1	40	利用開始から30分以内無料、利用開始から30分を超え1時間以内100円、利用開始から1時間を超えた後の1時間当たり100円、24時間当たり1,600円	-
指定管理	0.14	0.14	立体・自走式	6-7	245	利用開始から30分以内無料、利用開始から30分を超え1時間以内100円、利用開始から1時間を超えた後の1時間当たり100円、24時間当たり1,600円	-
直営	0.13	0.44	立体・自走式	4-5	198	1hr無料、以後¥100/hr 上限¥1500	-
直営	0.11	0.11	平面	-	41	4,200円/月	-
指定管理	0.15	0.38	立体・自走式	3-4	175	¥300/1hr→¥100/30min	-
指定管理	0.42	0.42	地下・自走式	B2-2	100	¥310/30min(6:00～20:00) ¥160/30min(20:00～23:00)	-
直営	0.09	0.98	立体・自走式	6-7	82	¥200/30min	-
指定管理	0.36	0.36	地下・自走式	B2-2	260	¥150/30min	-
指定管理	0.18	0.89	立体・自走式	6-7	300	¥300/1hr→¥100/30min	-
指定管理	0.90	0.87	地下・自走式	B1-1	174	¥300/1hr→¥150/30min	県道
指定管理	0.08	0.05	立体・自走式	1-2	32	¥600/24hr	-
指定管理	0.61	0.61	立体・自走式	1-1,B1-1	177	¥100/1hr, 平日¥500/24hr	-
直営	0.94	1.93	立体・自走式	2-3	700	¥100/30min,平日¥500/24hr 平日以外¥900/24hr	-
その他	0.1	0.18	立体・自走式	2-3	43	350円/h	-
その他	0.46	0.78	立体・自走式	5～6-2	205	250円/h	-
直営	0.10	0.10	平面	-	29	無料/1h未満、200円/1～2h 以後1h毎に+100円 月額3,500円	-
直営	0.08	0.08	平面	-	31	¥100/2hr迄(無料/1hr迄) ¥50追加/1hr ¥4,000/月	-
直営	0.26	0.26	平面	-	86	100円/日	-
直営	0.13	0.13	平面	-	61	2000円/1月	-
直営	0.10	0.10	平面	-	15	4500円/1月	-
直営	0.10	0.10	平面	-	43	100円/2h	-
指定管理	0.29	0.29	平面	-	84	200円/2h	-
直営	0.67	0.67	平面	-	175	300円/1回	-
直営	0.34	0.34	平面	-	100	3240円/1月	-
指定管理	0.42	1.97	立体・自走式	B1～6-7	465	6:00～25:00 180円/30分	-
指定管理	1.37	1.33	地下・自走式	B1-1	406	6:30～25:00 180円/30分	広島市中央庭球場
直営	0.64	0.34	地下・自走式	B2-1	206	7:30～22:00 220円/30分	中央公園
その他	1.20	2.04	地下・機械式	B1～2-3	681	7:30～0:30 220円/30分	基町クレド
その他	0.35	1.17	立体・自走式	B2～2-4	316	7:30～22:30 220円/30分	広島センタービル
その他	0.49	0.43	地下・機械式	B4～B3-2	206	7:30～22:30 220円/30分	国道54号・B1=地下街
指定管理	0.50	0.52	地下・自走式	B1-1	146	¥160→¥150→¥130/30min	(都計道)福山駅築島線
指定管理	0.14	0.34	立体・自走式	2-3	110	¥110→¥100/30min	-
直営	0.14	0.40	立体・自走式	4-5	131	¥110→¥100/30min	都市計画駐車場 50台 路外駐車場 81台
指定管理	0.22	1.02	立体・自走式	6-7	284	¥160→¥150→¥100/30min	-
指定管理	0.23	0.91	立体・自走式	5-6	335	¥150/30min	-
指定管理	0.24	0.45	立体・自走式	5-6	355	¥200→¥100/30min	-
指定管理	0.38	0.64	立体・自走式	3～5-6	481	¥200→¥100/30min	-
直営	0.11	0.22	立体・自走式	3-4	93	¥210=入庫から1時間まで ¥100/30min=入庫から1時間超	-
指定管理	0.29	0.93	立体・自走式	4-5	226	¥160=入庫から30分～1時間半 ¥90/30min=入庫から1時間半超	-
指定管理	0.14	0.31	立体・自走式	4-5	125	¥130=入庫から30分～1時間半 ¥90/30min=入庫から1時間半超	-
運営委託	0.11	0.28	立体・自走式	3-4	94	¥140/h	-
運営委託	0.30	0.76	立体・自走式	4-5	409	¥70/30min	-
指定管理	0.05	0.33	立体・自走式	B2-2	128	¥100/1Hr→¥100/20min 上限¥600/12Hr	-
指定管理	0.44	0.62	立体・自走式	5-6	300	¥100/1Hr→¥100/20min 上限¥600/12Hr	-
指定管理	0.63	1.25	立体・自走式	4-5	510	¥100/1Hr→¥100/20min 上限¥600/12Hr	-
指定管理	0.12	0.20	立体・自走式	4-5	164	最初の1h ¥200/1Hr その後1hごと¥100/1Hr ¥9,720/月 一般定期券 ¥6,940/月(土日祝は普通駐車料金)平日定期券	-
直営	0.67	0.43	立体・自走式	1-2	350	¥100/1Hr	-
指定管理	0.32	0.62	立体・自走式	B2-2	100	¥200/1Hr → ¥100/30min	県道徳山停車場線

都道府県	都市名	駐車場名	所在地	届出	都市計画		設置者
					決定年月日	最終変更年月日	
山口県	宇部市	新町駐車場	宇部市新町	○	S49.1.21	-	市町村
	宇部市	寿町駐車場	宇部市寿町二丁目	○	S49.1.21	-	市町村
徳島県	徳島市	新町地下駐車場	新町橋1,2丁目	○	-	-	市町村
	徳島市	紺屋町地下駐車場	紺屋町	○	-	-	市町村
	徳島市	藍場浜地下駐車場	藍場浜1,2丁目	○	-	-	国・都道府県
	鳴門市	高速鳴門バス停駐車場	鳴門市撫養町大桑島宇津岩浜75番1	○	H13.12.17	H13.12.17	第三セクター
香川県	高松市	中央	高松市番町一丁目	○	S56.7.17	-	市町村
	高松市	南部	高松市観光通一丁目	○	S59.12.8	-	市町村
	高松市	高松市立美術館地下	高松市紺屋町	○	S60.4.11	-	市町村
	高松市	瓦町駅地下	高松市常盤町一丁目 外2町	○	H6.11.28	-	市町村
	高松市	高松市立高松駅前広場地下	高松市浜ノ町1番	○	H9.12.5	-	市町村
	丸亀市	福島駐車場	丸亀市福島町	○	S55.4.23	-	市町村
	丸亀市	大手町第一駐車場	丸亀市大手町一丁目	○	S58.6.29	-	市町村
	丸亀市	大手町第二駐車場	丸亀市大手町二丁目	○	S56.7.9	-	市町村
	丸亀市	駅前地下駐車場	丸亀市浜町	○	S63.3.7	-	市町村
	坂出市	坂出駅北口地下駐車場	坂出市元町一丁目、京町一丁目	○	H10.3.2	-	市町村
琴平町	琴平町駅前	琴平町榎井	○	S62.2.26	-	市町村	
愛媛県	松山市	松山市中之川地下駐車場	松山市湊町三丁目	○	S47.6.21	-	市町村
	今治市	今治港第1駐車場	今治市片原町1丁目	○	S48.7.19	H24.11.19	市町村
	新居浜市	新居浜駅前駐車場	新居浜市坂井町二丁目	○	H23.12.27	-	市町村
	四国中央市	中央駐車場	四国中央市三島中央	○	S52.7.12	H18.12.26	市町村
	四国中央市	新町駐車場	四国中央市三島中央	○	S54.8.9	H18.12.26	市町村
	宇和島市	市営中央駐車場	宇和島市中央町二丁目	○	S52.4.2	S60.7.29	市町村
	宇和島市	城山下駐車場	宇和島市丸之内五丁目	○	S52.7.17	H17.3.1	市町村
	西予市	中央駐車場	西予市宇和町卯之町三丁目	○	S60.12.3	H22.4.3	市町村
	八幡浜市	新川駐車場	八幡浜市新川	○	S49.11.1	-	市町村
	愛南町	船越駐車場	南宇和郡愛南町船越	○	S51.11.20	H24.2.9	市町村
高知県	高知市	県庁前通り地下駐車場	高知市本町5丁目	○	H1.4.20	-	市町村
	高知市	中央公園地下駐車場	高知市帯屋町1丁目	○	S62.2.5	-	市町村
福岡県	北九州市	勝山公園地下駐車場	北九州市小倉北区城内	○	H2.6.1	H29.1.24	市町村
	北九州市	天神島駐車場	北九州市小倉北区古船場町	○	S55.3.21	H29.1.24	市町村
	福岡市	福岡中央	福岡市中央区天神	○	S38.12.14	-	民間(第三セクターを除く)
	福岡市	博多駅中央	福岡市博多区博多駅前中央街	○	S51.3.15	-	民間(第三セクターを除く)
	福岡市	天神地下	福岡市中央区天神	○	S47.12.4	S52.6.20	民間(第三セクターを除く)
	福岡市	築港	福岡市博多区築港本町	○	S56.10.8	-	市町村
	福岡市	天神中央公園	福岡市中央区天神1丁目	○	S59.3.1	-	国・都道府県
	福岡市	福岡駅	福岡市中央区天神2丁目	○	H2.10.18	-	民間(第三セクターを除く)
	福岡市	川端地下	福岡市博多区下川端町	○	H3.5.23	-	市町村
	久留米市	市営東町公園駐車場	久留米市東町	○	S58.3.10	-	市町村
	久留米市	市営小頭町公園駐車場	久留米市小頭町	○	S54.10.4	-	市町村
	久留米市	JR久留米駅西口駐車場	久留米市京町、縄手町	○	H19.11.12	-	市町村
	筑後市	筑後船小屋駅西側駐車場	筑後市大字津島	○	H25.6.14	-	市町村
	筑後市	筑後船小屋駅横側駐車場	筑後市大字津島	○	H20.12.12	-	市町村
	豊前市	豊前市宮宇島駅第1駐車場	豊前市大字八屋	○	H5.10.5	-	市町村
	豊前市	豊前市宮宇島駅第2駐車場	豊前市大字八屋	○	H23.1.11	-	市町村
	長崎県	長崎市	市民会館地下	長崎市魚の町	○	S46.9.18	S49.3.15
長崎市		松が枝町	長崎市松が枝町	○	S49.9.10	S63.2.29	市町村
長崎市		平和公園	長崎市岡町	○	H3.2.22	-	市町村
長崎市		桜町	長崎市桜町	○	S45.9.29	H7.7.31	市町村
長崎市		茂里町地下	長崎市茂里町	○	H9.1.8	-	市町村
佐世保市		光月町	佐世保市光月町	○	S55.5.10	-	市町村
佐世保市		市営島瀬	佐世保市島瀬町	○	S60.10.28	-	市町村
佐世保市		西海橋	佐世保市針尾東町	○	S50.9.23	-	国・都道府県
佐世保市		西海橋	西海市	○	S50.9.23	S53.1.18	国・都道府県
島原市		中央駐車場	島原市新町二丁目	○	S55.1.29	-	市町村
諫早市		諫早市高城(高城駐車場)	諫早市高城町	○	S48.1.16	H16.10.25	市町村
平戸市		公営平戸	平戸市岩の上	○	S51.3.18	S58.11.4	市町村
西海市		間瀬第1	西海市大島町	○	S48.11.14	H16.4.20	市町村

管理形態	区域面積 (ha)	延床面積 (ha)	駐車場の構造		台数 供用 台数	料 金	備考(地下構造の上部施設名)
			形式	階層			
指定管理	0.15	0.25	立体・自走式	2-3	135	8時～22時:¥60/30min 22時～8時:¥600 定期券:¥6300	-
指定管理	0.33	0.33	平面	-	129	4月から9月 8時～19時:¥60/30min 19時～8時:¥30/30min 10月から3月 8時～18時:¥60/30min 18時～8時:¥30/30min 定期券:¥6300	-
	7.10	2.70	地下・自走式	B1-2	150	20分100円	-
	4.90	3.70	地下・自走式	B1-2	282	20分100円	-
	14.20	14.20	地下・自走式	B1	295	1時間300円	-
直営	0.37	0.21	立体・自走式	2-3	171	¥100/1時間, ¥800/1日	-
指定管理	1.31	0.57	地下・自走式	B1-1	321	100/25min	中央公園(街区)
指定管理	0.24	0.91	立体・自走式	5-6	408	100/25min	-
指定管理	0.45	0.20	地下・自走式	B2-2	144	100/25min	高松市美術館
指定管理	2.19	2.03	地下・自走式	B3-2	448	100/25min	駅前広場
運営委託	1.51	1.90	地下・自走式	B2-2	396	100/20min(～2h) 100/30min(2h～)	駅前広場
指定管理	0.26	0.86	立体・自走式	3-4	345	1h無料、その後100/30min、24h最大500	-
指定管理	0.20	0.71	立体・自走式	4-5	248	1h無料、その後100/30min	-
指定管理	0.29	0.29	立体・自走式	2-3	181	1h無料、その後100/30min	-
指定管理	0.62	1.00	地下・自走式	B2-2	263	1h無料、その後100/30min、24h最大1,000	駅前広場
直営	0.62	0.52	地下・自走式	B1-2	126	30分以内無料 以降100円/30分 (24時間の上限1,200円)	坂出駅前広場
運営委託	0.63	0.23	平面	-	147	200/1hr	-
指定管理	0.49	0.41	地下・自走式	B2-2	242		市道中之川通線
直営	0.11	0.05	平面	-	37	100円/30分または500円/24時間	-
指定管理	0.14	0.05	平面	-	40	¥100/30minただし最初の30分は無料(24時間最大¥2100)	-
直営	0.12	0.12	平面	-	34	一般区画 無料 特定区画 ¥5,000/月	-
直営	0.18	0.18	平面	-	69	一般区画 ¥100→¥50/1hr 19時～9時 ¥300 特定区画 ¥5,000/月	-
指定管理	0.27	0.27	平面	-	100	¥600/1hr(大型車) ¥100/1hr(普通車)	-
指定管理	0.13	0.13	平面	-	45	¥600/1hr(大型車) ¥100/1hr(普通車)	-
直営	0.19	0.19	平面	-	65		-
指定管理	0.26	0.26	平面	-	158	¥60/30分(上限:¥1,000/日)	-
直営	0.48	0.48	平面	-	194		-
指定管理	-	-	地下・機械式	B1-1	222	最初の1時間(¥150/30min) 1時間越え (¥100/30min)	市道高知街5号線
指定管理	-	-	地下・自走式	B2-2	325	最初の1時間(¥200/1hr) 1時間越え (¥100/30min)	中央公園
指定管理	1.02	1.58	地下・自走式	B2-2	500	¥150/30min	-
指定管理	0.32	0.87	立体・自走式	B1-1 3-4	310	¥150/30min	-
運営委託	0.56	1.02	地下・自走式	B2-2	245	180/30min	警固公園(近隣公園)
運営委託	0.12	0.73	立体・自走式	7-8	303	200/30min	-
運営委託	1.55	1.66	地下・自走式	B1-1	418	250/30min	(都計道)渡辺通線
指定管理	0.32	0.97	立体・自走式	5-4	362	100/30min	-
指定管理	1.16	1.10	地下・自走式	B1-1	251	180/30min	天神中央公園(近隣公園)
運営委託	0.66	1.91	立体・自走式	4～8-5	460	220/30min	-
指定管理	1.49	2.42	地下・自走式	B3～B4-2	800	150/30min	博多リバイン
指定管理	0.30	0.30	地下・自走式	B1-1	92	¥100/40min	東町公園(街区公園)
指定管理	0.40	0.17	地下・自走式	B1-1	100	¥100/1Hr	小頭町公園(近隣公園)
直営	0.40	0.81	立体・自走式	3-4	254	¥100/1Hr	-
指定管理	0.47	0.15	平面	-	119	¥100/1Hr(20分以内無料) 最大¥400円/日	-
その他	0.63	0.20	平面	-	157	¥100/1Hr(20分以内無料) 最大¥600円/日(R利用者400円)	-
直営	0.28	0.28	平面	-	88	¥100/1Hr(20分以内無料) 最大¥500円/日	-
直営	0.17	0.17	平面	-	27	¥100/1Hr(20分以内無料) 最大¥400円/日	-
指定管理	0.79	0.59	地下・自走式	B2-2	175	¥140/30min→¥130/30min	長崎市民会館
指定管理	0.70	0.73	立体・自走式	3-3	161	¥290/1hr→¥140/30min	-
指定管理	0.95	0.73	立体・自走式	B1～1-2	124	¥250/1hr→¥130/30min	平和公園
指定管理	0.29	0.47	立体・自走式	2-2	175	¥140/30min→¥130/30min	-
指定管理	0.21	0.44	地下・機械式	B2-4	156	¥130/30min→¥120/30min	長崎ブリックホール
指定管理	0.76	0.22	地下・自走式	B1-1	158	110円/30min(8:00～22:30) 50円/30min(22:30～8:00)	上部佐世保市体育文化館
直営	0.36	0.23	立体・機械式	4-5	201	100円/最初の20分、その後25分(8:00～22:00) 100円/最初の40分、その後50分(22:00～8:00)	-
直営	1.11	1.11	平面	-	176		-
直営	1	1	平面	-	119		-
運営委託	0.07	0.07	平面	-	18	¥100/1hr	-
直営	0.12	0.79	立体・自走式	6-6	256	¥100/30min	-
直営	0.29	0.29	平面	-	96		-
直営	0.23	0.12	平面	-	72	3,240円 5,400円	-

都道府県	都市名	駐車場名	所在地	届出	都市計画		設置者
					決定年月日	最終変更年月日	
長崎県	長与町	長与町営	長与町嬉里郷	○	S54.4.10	-	市町村
熊本県	熊本市	熊本市幸島公園地下駐車場	熊本市中央区幸島町、桜町、花畑町及び練兵町	○	H1.12.14	-	市町村
大分県	大分市	大手町	大分市大手町	○	S63.11.15	-	国・地方公共団体のみが出資している主体
	中津市	豊田町	中津市豊田町	○	S54.7.3	-	市町村
	臼杵市	市営下屋敷前駐車場	臼杵市大字臼杵	○	S52.10.24	H26.1.4	市町村
宮崎県	宮崎市	宮崎市上野町駐車場	宮崎市上野町	○	S46.9.1	-	市町村
	宮崎市	田野中央自動車駐車場	宮崎市田野町	○	H13.2.13	-	市町村
	都城市	上町駐車場	都城市上町14	○	S45.8.22	-	市町村
鹿児島県	都城市	中央地区立体自動車駐車場	都城市蔵原町11-20	○	H13.12.17	-	市町村
	鹿児島市	鹿児島中央地下駐車場	鹿児島市山下町の一部	○	H3.2.25	-	市町村
	指宿市	長崎鼻公共	指宿市山川岡ヶ児水	○	S45.8.6	-	市町村

管理形態	区域面積 (ha)	延床面積 (ha)	駐車場の構造		台 数	料 金	備考(地下構造の上部施設名)
			形 式	階 - 層			
直営	0.13	0.13	地下・自走式	B1-1	53	¥50/30min	長与町勤労青少年ホーム
指定管理	1.03	0.11	地下・自走式	B2-4	625	100/30min 打切り料金 ¥1,000(AM7:00~同日PM19:00) ¥800(PM19:00~翌日AM7:00)	辛島公園
直営	0.19	0.32	立体・自走式	4-4	231	最初の30分まで無料 100円/30min	-
運営委託	1.11	1.11	平面	-	412	100円/1hr、4,320円/月	-
運営委託	0.13	0.06	平面	-	42	¥100/1h + ¥50/30min	-
指定管理	0.10	0.15	立体・自走式	1-2	15	¥100/1Hr	-
指定管理	0.19	0.57	立体・自走式	2-3	117	無料	-
運営委託	0.20	0.20	平面	-	70	¥100/1hr	-
指定管理	0.45	1.35	立体・自走式	2-3	462	¥100/1hr	-
その他	0.99	0.99	地下・自走式	B2-2	602	・¥150/30min ・¥600/日(午後9時から翌日午前9時まで)	中央公園
直営	1.90	-	平面	-	316		-

(2) 都市計画駐車場（届出駐車場）構造別整備状況

(平成30年3月末現在)

都道府県	平面式		立 体 式				地 下 式				合 計	
			自 走 式		機 械 式		自 走 式		機 械 式			
	箇所数	台数	箇所数	台数	箇所数	台数	箇所数	台数	箇所数	台数	箇所数	台数
北海道	5	480	2	656	-	-	3	808	-	-	10	1,944
青森県	1	174	3	1,425	-	-	3	315	-	-	7	1,914
岩手県	3	483	2	723	1	22	1	93	-	-	7	1,321
宮城県	1	230	2	667	-	-	1	233	-	-	4	1,130
秋田県	-	-	-	-	-	-	1	61	-	-	1	61
山形県	-	-	8	3,106	-	-	3	422	-	-	11	3,528
福島県	-	-	1	530	-	-	-	-	-	-	1	530
茨城県	2	454	7	5,232	-	-	2	275	-	-	11	5,961
栃木県	2	218	1	140	-	-	-	-	-	-	3	358
群馬県	1	23	4	1,537	-	-	1	150	-	-	6	1,710
埼玉県	-	-	2	520	-	-	6	1,182	1	301	9	2,003
千葉県	1	250	3	892	-	-	-	-	3	1,056	7	2,198
東京都	1	236	7	3,265	-	-	35	12,213	7	1,430	50	17,144
神奈川県	1	29	6	2,391	1	372	11	4,219	4	1,095	23	8,106
山梨県	-	-	-	-	-	-	-	-	-	-	-	-
長野県	3	338	6	1,294	1	185	2	315	1	128	13	2,260
新潟県	1	73	1	163	-	-	1	112	-	-	3	348
富山県	-	-	6	2,633	-	-	1	101	-	-	7	2,734
石川県	-	-	-	-	-	-	3	1,374	-	-	3	1,374
岐阜県	2	68	7	1,388	-	-	1	145	-	-	10	1,601
静岡県	6	623	2	1,022	-	-	-	-	3	929	11	2,574
愛知県	-	-	8	2,963	1	216	24	6,852	-	-	33	10,031
三重県	1	179	5	894	-	-	2	509	1	142	9	1,724
福井県	2	320	1	264	-	-	-	-	1	102	4	686
滋賀県	-	-	-	-	-	-	1	228	-	-	1	228
京都府	-	-	1	210	-	-	3	886	1	131	5	1,227
大阪府	3	1,483	1	160	1	500	9	3,048	1	162	15	5,353
兵庫県	-	-	2	442	-	-	14	3,922	-	-	16	4,364
奈良県	2	206	2	467	-	-	1	189	1	158	6	1,020
和歌山県	-	-	3	1,142	-	-	4	902	-	-	7	2,044
鳥取県	3	355	1	136	-	-	-	-	1	200	5	691
島根県	2	196	2	443	-	-	-	-	1	102	5	741
岡山県	5	405	7	1,682	-	-	3	534	-	-	15	2,621
広島県	-	-	13	3,424	-	-	3	758	2	887	18	5,069
山口県	1	129	7	1,687	-	-	-	-	-	-	8	1,816
徳島県	-	-	1	171	-	-	3	727	-	-	4	898
香川県	1	147	4	1,182	-	-	6	1,698	-	-	11	3,027
愛媛県	7	483	-	-	-	-	1	242	-	-	8	725
高知県	-	-	-	-	-	-	1	325	1	222	2	547
福岡県	2	276	5	1,689	-	-	6	1,906	-	-	13	3,871
佐賀県	-	-	-	-	-	-	-	-	-	-	-	-
長崎県	2	168	4	716	1	201	3	386	1	156	11	1,627
熊本県	-	-	-	-	-	-	1	625	-	-	1	625
大分県	2	454	1	231	-	-	-	-	-	-	3	685
宮崎県	1	70	2	477	-	-	-	-	-	-	3	547
鹿児島県	-	-	-	-	-	-	1	602	-	-	1	602
沖縄県	-	-	-	-	-	-	-	-	-	-	-	-
合 計	64	8,550	140	45,964	6	1,496	161	46,357	30	7,201	401	109,568

4. 届出駐車場

(1) 届出駐車場構造別整備状況

都 道 府 県	平 面 式		立 体 式			
			自 走 式		機 械 式	
	箇 所 数	台 数	箇 所 数	台 数	箇 所 数	台 数
北 海 道	235	63,455	88	26,770	64	5,453
青 森 県	48	5,832	32	10,605	2	147
岩 手 県	63	7,041	13	2,857	4	319
宮 城 県	68	10,209	41	10,643	21	1,905
秋 田 県	56	5,504	11	2,912	1	135
山 形 県	33	3,816	14	4,955	-	-
福 島 県	89	8,390	22	5,260	5	515
茨 城 県	119	31,135	21	6,447	6	571
栃 木 県	62	7,680	22	5,808	17	2,043
群 馬 県	45	4,713	28	9,098	2	180
埼 玉 県	234	34,835	123	49,251	12	1,374
千 葉 県	386	84,256	122	58,039	37	3,388
東 京 都	258	24,744	108	28,014	493	88,997
神 奈 川 県	411	54,323	192	64,756	41	3,930
山 梨 県	17	3,088	9	1,889	4	512
長 野 県	102	12,243	37	8,574	2	149
新 潟 県	78	10,976	30	8,163	6	647
富 山 県	44	3,700	24	6,547	4	226
石 川 県	32	5,352	22	6,980	7	390
岐 阜 県	55	5,503	24	6,120	30	1,644
静 岡 県	179	24,392	90	22,766	35	2,906
愛 知 県	272	56,161	207	100,733	89	7,227
三 重 県	50	8,892	24	4,777	3	239
福 井 県	31	6,572	7	2,453	5	391
滋 賀 県	64	7,845	33	9,167	1	152
京 都 府	134	23,589	37	21,579	12	1,367
大 阪 府	1,096	108,064	143	64,565	7	616
兵 庫 県	362	56,652	176	50,660	63	4,669
奈 良 県	94	13,124	35	13,592	-	-
和 歌 山 県	37	10,328	5	1,971	6	546
鳥 取 県	17	2,222	16	6,188	-	-
鳥 根 県	19	2,846	10	2,152	-	-
岡 山 県	40	4,132	24	5,611	11	953
広 島 県	88	16,455	74	19,334	94	6,777
山 口 県	67	7,673	16	4,512	-	-
徳 島 県	30	4,583	5	462	8	643
香 川 県	38	6,171	10	3,553	19	1,310
愛 媛 県	44	6,085	18	4,811	29	2,625
高 知 県	2	1,071	5	1,023	8	825
福 岡 県	297	42,707	191	50,804	56	3,741
佐 賀 県	46	6,087	10	2,378	-	-
長 崎 県	54	14,492	58	11,758	26	1,618
熊 本 県	44	6,887	33	10,759	9	1,342
大 分 県	65	8,039	41	7,835	3	254
宮 崎 県	24	6,194	11	3,912	-	-
鹿 児 島 県	54	7,659	28	10,248	13	1,594
沖 縄 県	64	6,897	16	4,668	22	1,871
合 計	5,747	852,614	2,306	765,959	1,277	154,191

(平成30年3月末現在)

地下式				合計	
自走式		機械式			
箇所	数	箇所	数	箇所	数
8	1,184	-	-	395	96,862
2	204	-	-	84	16,788
-	-	-	-	80	10,217
-	-	-	-	130	22,757
-	-	-	-	68	8,551
-	-	-	-	47	8,771
2	540	1	107	119	14,812
3	548	1	255	150	38,956
-	-	-	-	101	15,531
1	200	-	-	76	14,191
20	3,370	1	30	390	88,860
21	6,462	3	352	569	152,497
41	2,773	26	3,967	926	148,495
25	5,072	5	848	674	128,929
2	474	-	-	32	5,963
2	1,816	-	-	143	22,782
2	292	1	190	117	20,268
2	149	-	-	74	10,622
4	797	-	-	65	13,519
-	-	-	-	109	13,267
4	689	-	-	308	50,753
5	1,462	1	40	574	165,623
-	-	-	-	77	13,908
3	443	1	98	47	9,957
2	272	1	117	101	17,553
5	1,549	-	26	188	48,110
16	3,302	3	958	1,265	177,505
25	5,789	1	30	627	117,800
4	684	1	77	134	27,477
2	206	-	-	50	13,051
-	-	-	-	33	8,410
1	28	-	-	30	5,026
1	177	-	-	76	10,873
2	515	-	-	258	43,081
1	36	-	-	84	12,221
-	-	-	-	43	5,688
4	862	-	-	71	11,896
3	662	-	-	94	14,183
-	-	-	-	15	2,919
8	1,316	2	141	554	98,709
-	-	-	-	56	8,465
-	-	-	-	138	27,868
1	75	-	-	87	19,063
2	124	-	-	111	16,252
1	99	-	-	36	10,205
1	442	-	-	96	19,943
5	502	-	-	107	13,938
231	43,115	48	7,236	9,609	1,823,115

(2) 路外駐車場におけるバリアフリー対応状況

(平成30年3月末現在)
(令和4年3月修正)

都道府県	合				計			
	箇所	台数	バリアフリー対応		箇所 α	台数	バリアフリー対応	
			箇所	台数			箇所 β	台数
								特定路外駐車場に該当
北海道	569	135,416	225	2,504	131	24,251	79	1,942
青森県	110	22,200	64	246	31	3,435	17	33
岩手県	103	15,939	54	153	52	6,192	34	82
宮城県	230	37,576	106	343	59	8,218	38	59
秋田県	73	10,144	27	83	25	3,064	12	34
山形県	68	14,088	35	966	29	3,290	15	25
福島県	120	15,342	34	90	16	2,246	6	15
茨城県	192	52,016	75	348	73	12,437	32	109
栃木県	107	16,174	52	137	54	6,342	40	86
群馬県	92	19,968	50	169	32	3,788	24	39
埼玉県	422	96,780	303	1,083	167	22,089	137	287
千葉県	646	182,795	314	1,187	222	32,381	144	325
東京都	1,612	277,575	396	2,169	44	8,980	42	61
神奈川県	1,059	232,435	773	9,975	319	42,149	221	449
山梨県	32	5,963	16	51	4	1,606	4	10
長野県	175	29,558	84	291	79	9,464	37	79
新潟県	134	24,805	77	266	54	8,024	41	140
富山県	88	14,621	27	84	20	1,682	12	27
石川県	81	17,424	50	185	31	5,951	16	56
岐阜県	141	16,992	52	157	40	4,392	29	71
静岡県	386	68,150	164	3,065	93	9,544	51	96
愛知県	775	213,782	426	2,054	187	27,690	135	305
三重県	94	18,878	52	175	49	7,832	30	82
福井県	64	12,065	32	132	17	2,190	12	29
滋賀県	102	17,781	56	183	27	3,217	25	54
京都府	235	53,213	126	506	59	6,531	53	118
大阪府	1,531	232,861	754	2,484	512	55,951	319	574
兵庫県	785	162,219	314	1,082	211	26,702	150	346
奈良県	147	29,962	79	308	35	4,182	23	37
和歌山県	76	15,641	5	11	10	983	1	2
鳥取県	38	9,101	18	51	14	1,561	8	17
島根県	37	8,019	20	54	11	1,299	6	16
岡山県	121	17,355	65	260	31	2,558	18	37
広島県	323	60,126	140	516	42	7,206	31	55
山口県	112	19,992	54	174	44	4,763	17	24
徳島県	54	8,345	16	42	33	5,573	12	33
香川県	95	16,851	47	166	24	2,782	7	21
愛媛県	115	17,526	29	103	43	6,062	18	52
高知県	26	4,383	6	26	0	0	0	0
福岡県	714	133,358	307	960	149	19,150	131	338
佐賀県	56	8,465	27	87	48	6,837	24	68
長崎県	194	38,046	88	363	43	7,053	33	87
熊本県	98	22,773	44	142	29	2,552	18	33
大分県	126	21,245	60	206	42	4,683	29	58
宮崎県	98	17,518	28	89	17	1,761	6	8
鹿児島県	122	29,357	40	173	31	3,306	15	36
沖縄県	113	15,480	13	45	11	1,398	11	34
合計	12,691	2,510,303	5,824	33,944	3,294	433,347	2,163	6,489

バリアフリー化された特定路外駐車場の割合(%)： $\beta/\alpha = 65.7\%$

注1：特定路外駐車場：駐車場法第2条第2号に規定する路外駐車場（道路法第2条第2項第6号に規定する自動車駐車場、都市公園法第2条第2項に規定する公園施設、建築物又は建築物特定施設であるものを除く。）であって、自動車の駐車のために供する部分の面積が500平方メートル以上であるものであり、かつ、その利用について駐車料金を徴収するもの。

注2：バリアフリー対応：「高齢者、障害者等の移動等の円滑化の促進に関する法律」に基づいて、車いすを使用している者が円滑に利用することができる駐車施設

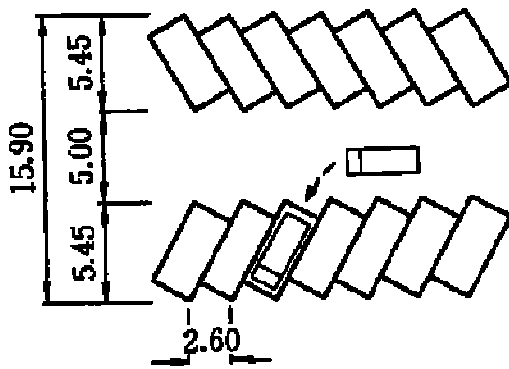
5. 路上駐車場

(1) 路上駐車場設置状況

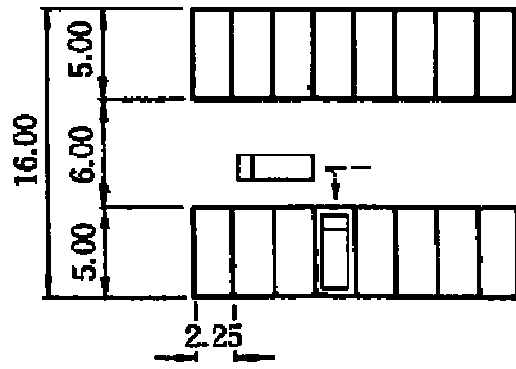
(平成30年3月末現在)

都道府県	都市名	駐車場整備地区	設置主体	設置台数	駐車可能時間	料金	駐車方式	管理主体
青森県	青森市	青森都市計画	青森市	68	9:00 ~ 19:00	¥210/1hr→ 100/30min	60°	青森アドセック株式会社
広島県	広島市	広島圏都市計画	広島市	533	24hr	¥150, 100/30min ¥100/1hr	60° 直角	アマノマネジメント株式会社
計	2都市	-	-	601	-	-	-	-

(参考) 駐車方式(駐車区画の配置)のイメージ



① 60° 駐車 (前進)



② 直角駐車 (後退)