

I. 総括

1. 年度別駐車場整備状況

年 度	都市計画駐車場			届出駐車場			附置義務駐車施設		
	台数	構成比(%)	前年度比(%)	台数	構成比(%)	前年度比(%)	台数	構成比(%)	前年度比(%)
昭33	18	0.3	-	3,031	50.1	-	-	-	-
34	283	3.3	1572.2	3,600	42.5	118.8	969	11.4	-
35	1,313	6.4	464.0	9,908	48.0	275.2	2,830	13.7	292.1
36	1,777	6.1	135.3	15,058	51.9	152.0	5,341	18.4	188.7
37	1,777	4.4	100.0	24,376	60.5	161.9	8,082	20.1	151.3
38	4,543	7.6	255.7	32,810	54.8	134.6	17,224	28.8	213.1
39	6,881	7.9	151.5	44,318	50.7	135.1	32,448	37.1	188.4
40	8,948	8.6	130.0	53,597	51.4	120.9	39,448	37.9	121.6
41	12,077	9.9	135.0	60,435	49.3	112.8	47,916	39.1	121.5
42	13,339	9.3	110.4	65,660	45.8	108.6	62,639	43.7	130.7
43	14,051	8.0	105.3	81,816	46.5	124.6	78,562	44.6	125.4
44	16,239	7.3	115.6	103,666	46.8	126.7	99,984	45.2	127.3
45	18,120	6.8	111.6	124,429	46.6	120.0	123,997	46.4	124.0
46	22,557	6.6	124.5	159,567	46.8	128.2	157,372	46.2	126.9
47	25,238	6.1	111.9	184,869	45.0	115.9	199,223	48.5	126.6
48	29,049	6.2	115.1	204,054	43.2	110.4	236,723	50.2	118.8
49	31,748	5.8	109.3	254,040	46.6	124.5	257,449	47.2	108.8
50	33,781	5.6	106.4	287,457	47.9	113.2	276,285	46.1	107.3
51	33,114	4.8	98.0	342,221	49.7	119.1	310,263	45.1	112.3
52	39,395	5.4	119.0	357,306	48.9	104.4	330,680	45.3	106.6
53	44,208	5.6	112.2	386,983	49.2	108.3	353,611	44.9	106.9
54	45,335	5.3	102.5	416,123	49.1	107.5	383,584	45.3	108.5
55	48,627	5.3	107.3	458,053	50.2	110.1	403,355	44.2	105.2
56	49,524	5.1	101.8	491,736	50.7	107.4	426,947	44.0	105.8
57	50,834	4.9	102.6	520,863	50.7	105.9	454,177	44.2	106.4
58	52,586	4.8	103.4	549,765	50.4	105.5	487,170	44.6	107.3
59	54,698	4.7	104.0	596,047	50.8	108.4	519,397	44.3	106.6
60	56,535	4.6	103.4	598,808	49.2	100.5	559,709	46.0	107.8
61	59,698	4.6	105.6	625,322	48.4	104.4	603,838	46.8	107.9
62	60,858	4.5	101.9	636,309	47.4	101.8	643,422	47.9	106.6
63	64,792	4.5	106.5	674,916	47.0	106.1	694,469	48.4	107.9
平1	68,575	4.3	105.8	746,265	47.0	110.6	772,371	48.6	111.2
2	73,492	4.3	107.2	774,504	45.2	103.8	863,955	50.4	111.9
3	75,168	4.1	102.3	812,509	44.2	104.9	949,909	51.7	109.9
4	79,576	4.0	105.9	861,694	43.4	106.1	1,041,567	52.5	109.6
5	85,412	4.0	107.3	924,983	43.2	107.3	1,129,575	52.8	108.4
6	89,116	4.0	104.3	965,275	42.8	104.4	1,198,266	53.2	106.1
7	93,831	3.9	105.3	995,735	41.7	103.2	1,297,958	54.3	108.3
8	97,055	3.9	103.4	1,021,554	40.8	102.6	1,386,157	55.3	106.8
9	104,051	3.9	107.2	1,078,381	40.2	105.6	1,500,673	55.9	108.3
10	110,398	3.9	106.1	1,121,228	39.6	104.0	1,599,165	56.5	106.6
11	114,081	3.9	103.3	1,161,653	39.3	103.6	1,681,266	56.8	105.1
12	116,096	3.7	101.8	1,225,194	39.3	105.5	1,771,028	56.9	105.3
13	118,620	3.6	102.2	1,272,190	39.1	103.8	1,858,895	57.2	105.0
14	119,753	3.6	101.0	1,302,474	38.7	102.4	1,942,707	57.7	104.5
15	119,935	3.5	100.2	1,333,159	38.4	102.4	2,015,404	58.1	103.7
16	119,872	3.3	99.9	1,372,876	38.3	103.0	2,086,684	58.3	103.5
17	120,491	3.2	100.5	1,415,252	37.9	103.1	2,195,869	58.8	105.2
18	120,975	3.1	100.4	1,450,858	37.3	102.5	2,312,319	59.5	105.3
19	121,736	3.0	100.6	1,482,645	36.8	102.2	2,419,678	60.1	104.6
20	121,175	2.9	99.5	1,549,878	37.1	104.5	2,507,388	60.0	103.6
21	122,974	2.9	101.5	1,570,310	36.8	101.3	2,567,365	60.2	102.4
22	122,051	2.8	99.2	1,604,463	36.8	102.2	2,633,354	60.4	102.6
23	119,717	2.7	98.1	1,623,951	36.6	101.2	2,691,206	60.7	102.2
24	119,614	2.5	99.9	1,664,443	35.1	102.5	2,953,217	62.3	109.7
25	118,877	2.5	99.4	1,661,432	34.7	99.8	3,004,444	62.8	101.7
26	119,943	2.5	100.9	1,699,455	34.8	102.3	3,068,737	62.8	102.1
27	119,872	2.4	99.9	1,762,050	35.3	103.7	3,106,853	62.3	101.2
28	118,009	2.3	98.4	1,805,432	35.4	102.5	3,170,324	62.2	102.0
29	116,332	2.2	98.6	1,823,115	35.0	101.0	3,271,052	62.8	103.2
30	114,835	2.1	98.7	1,878,182	35.2	103.0	3,347,922	62.7	102.4
令1	115,024	2.1	100.2	1,874,730	34.8	99.8	3,396,053	63.0	101.4
2	114,816	2.1	100.0	1,881,067	34.6	100.2	3,442,350	63.3	102.8
3	113,318	2.1	98.5	1,899,396	34.4	101.3	3,505,529	63.5	103.2
4	111,280	2.0	98.2	1,936,137	34.8	101.9	3,514,442	63.2	100.3

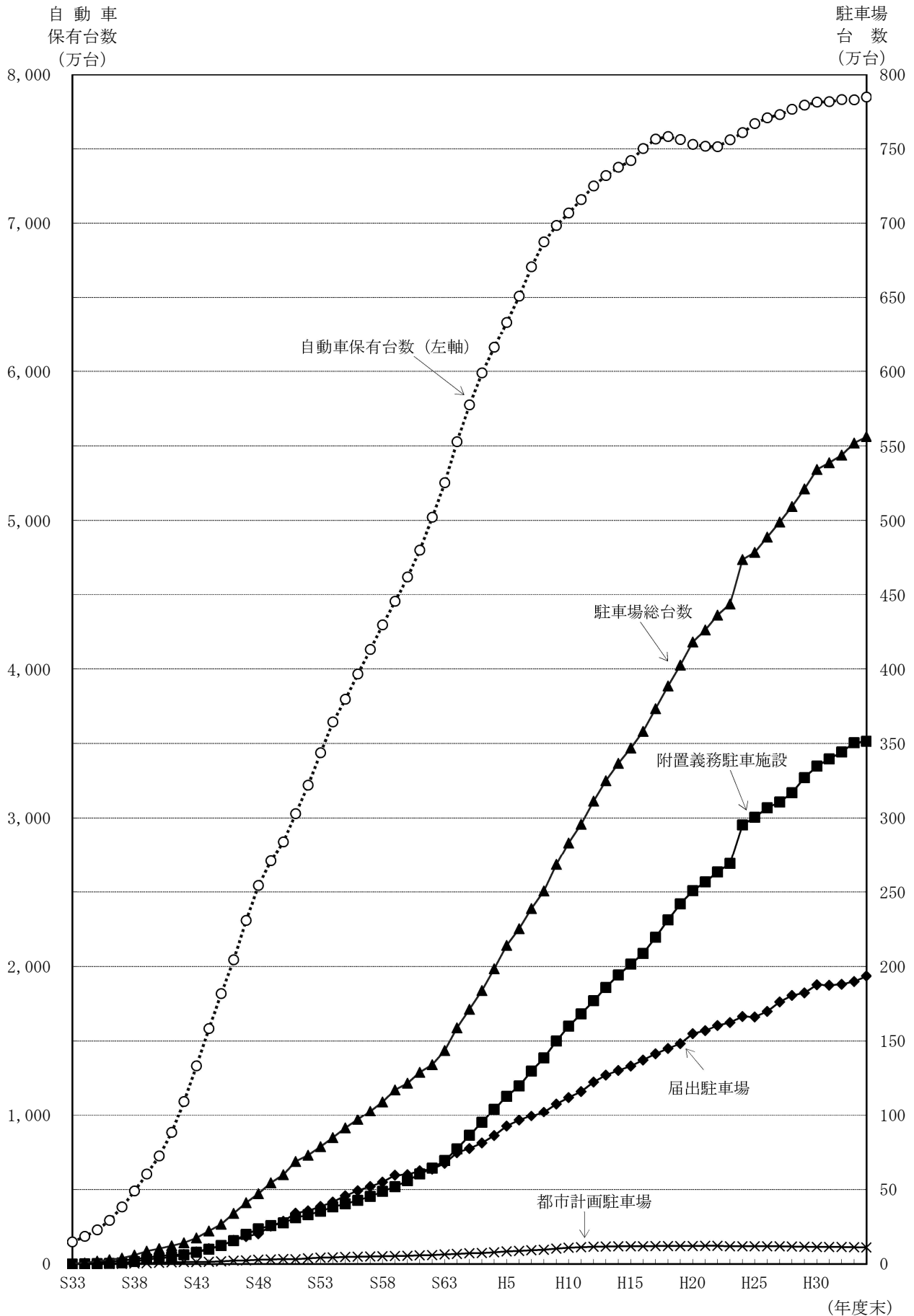
注1:都市計画駐車場又は附置義務駐車施設と届出駐車場の両方に該当する駐車場は、それぞれ都市計画駐車場又は附置義務駐車
注2:自動車保有台数は、登録自動車(道路運送車両法第4条)に軽自動車(同法第60条第1項、ただし二輪車を除く)を加え
協会)

(各年度末)

路上駐車場			合計(駐車場総供用台数)		自動車保有台数(二輪車を除く)		自動車1万台当り駐車場台数	
台数	構成比(%)	前年度比(%)	台数	前年度比(%)	台数	前年度比(%)	台数	前年度比(%)
3,000	49.6	-	6,049	-	1,485,110	-	40.7	-
3,628	42.8	120.9	8,480	140.2	1,859,168	125.2	45.6	112.0
6,576	31.9	181.3	20,627	243.2	2,304,501	124.0	89.5	196.2
6,815	23.5	103.6	28,991	140.5	2,929,172	127.1	99.0	110.6
6,033	15.0	88.5	40,268	138.9	3,836,865	131.0	105.0	106.0
5,264	8.8	87.3	59,841	148.6	4,901,146	127.7	122.1	116.3
3,776	4.3	71.7	87,423	146.1	6,034,582	123.1	144.9	118.7
2,189	2.1	58.0	104,182	119.2	7,248,027	120.1	143.7	99.2
2,037	1.7	93.1	122,465	117.5	8,839,536	122.0	138.5	96.4
1,789	1.2	87.8	143,427	117.1	10,953,120	123.9	130.9	94.5
1,605	0.9	89.7	176,034	122.7	13,336,387	121.8	132.0	100.8
1,482	0.7	92.3	221,371	125.8	15,835,434	118.7	139.8	105.9
750	0.3	50.6	267,296	120.7	18,188,680	114.9	147.0	105.1
1,218	0.4	162.4	340,714	127.5	20,459,320	112.5	166.5	113.3
1,709	0.4	140.3	411,039	120.6	23,087,487	112.8	178.0	106.9
2,170	0.5	127.0	471,996	114.8	25,440,524	110.2	185.5	104.2
2,388	0.4	110.0	545,625	115.6	27,101,453	106.5	201.3	108.5
2,400	0.4	100.5	599,923	110.0	28,405,998	104.8	211.2	104.9
2,557	0.4	106.5	688,155	114.7	30,300,777	106.7	227.1	107.5
2,570	0.4	100.5	729,951	106.1	32,207,027	106.3	226.6	99.8
2,533	0.3	98.6	787,335	107.9	34,376,050	106.7	229.0	101.1
2,467	0.3	97.4	847,509	107.6	36,443,044	106.0	232.6	101.5
2,339	0.3	94.8	912,374	107.7	37,972,777	104.2	240.3	103.3
2,354	0.2	100.6	970,561	106.4	39,656,678	104.4	244.7	101.9
2,273	0.2	96.6	1,028,147	105.9	41,301,081	104.1	248.9	101.7
2,235	0.2	98.3	1,091,756	106.2	42,950,478	104.0	254.2	102.1
2,034	0.2	91.0	1,172,176	107.4	44,539,821	103.7	263.2	103.5
2,033	0.2	100.0	1,217,085	103.8	46,216,473	103.8	263.3	100.1
1,912	0.1	94.0	1,290,770	106.1	48,010,414	103.9	268.9	102.1
1,904	0.1	99.6	1,342,493	104.0	50,218,288	104.6	267.3	99.4
1,792	0.1	94.1	1,435,969	107.0	52,537,643	104.6	273.3	102.2
1,519	0.1	84.8	1,588,730	110.6	55,278,576	105.2	287.3	105.1
1,417	0.1	93.3	1,713,368	107.8	57,757,448	104.5	296.6	103.2
1,353	0.1	95.5	1,838,939	107.3	59,896,567	103.7	307.0	103.5
1,577	0.1	116.6	1,984,414	107.9	61,613,498	102.9	322.0	104.9
1,363	0.1	86.4	2,141,333	107.9	63,327,803	102.8	338.1	105.0
1,377	0.1	101.0	2,254,034	105.3	65,103,021	102.8	346.2	102.4
1,381	0.1	100.3	2,388,905	106.0	67,070,896	103.0	356.1	102.9
1,333	0.1	96.5	2,506,099	104.9	68,743,615	102.5	364.5	102.4
1,280	0.0	96.0	2,684,385	107.1	69,847,636	101.6	384.3	105.4
1,279	0.0	99.9	2,832,070	105.5	70,691,757	101.2	400.6	104.2
1,279	0.0	100.0	2,958,279	104.5	71,589,691	101.3	413.2	103.1
1,275	0.0	99.7	3,113,593	105.3	72,503,959	101.3	429.4	103.9
1,275	0.0	100.0	3,250,980	104.4	73,202,064	101.0	444.1	103.4
1,222	0.0	95.8	3,366,156	103.5	73,767,773	100.8	456.3	102.7
1,217	0.0	99.6	3,469,715	103.1	74,209,320	100.6	467.5	102.5
1,172	0.0	96.3	3,580,604	103.2	75,024,049	101.1	479.6	102.6
1,386	0.0	118.3	3,732,998	104.3	75,655,509	100.8	495.5	103.3
1,216	0.0	87.7	3,885,368	104.1	75,832,690	100.2	510.5	103.0
1,100	0.0	90.5	4,025,159	103.6	75,625,209	99.7	530.6	103.9
1,357	0.0	123.4	4,179,798	103.8	75,298,927	99.6	553.7	104.3
1,064	0.0	78.4	4,261,713	102.0	75,176,380	99.8	565.8	102.2
1,032	0.0	97.0	4,360,900	102.3	75,149,969	100.0	579.4	102.4
785	0.0	76.1	4,435,659	101.7	75,609,883	100.6	586.0	101.1
775	0.0	98.7	4,738,049	106.8	76,089,675	100.6	622.3	106.2
775	0.0	100.0	4,785,528	101.0	76,696,825	100.8	623.8	100.2
606	0.0	78.2	4,888,741	102.2	77,080,842	100.5	631.9	101.3
601	0.0	99.2	4,989,376	102.1	77,301,798	100.3	645.4	101.8
601	0.0	100.0	5,094,366	102.1	77,657,517	100.5	656.0	101.6
601	0.0	100.0	5,211,100	102.3	77,938,515	100.4	668.6	101.9
601	0.0	100.0	5,341,540	102.5	78,139,997	100.3	683.6	102.2
601	0.0	100.0	5,386,408	100.8	78,172,873	100.0	689.0	100.8
601	0.0	100.0	5,438,834	101.8	78,315,475	100.2	694.5	101.6
533	0.0	88.7	5,518,776	102.5	78,304,248	100.2	704.8	102.3
533	0.0	100.0	5,562,392	100.8	78,490,032	100.2	708.7	100.6

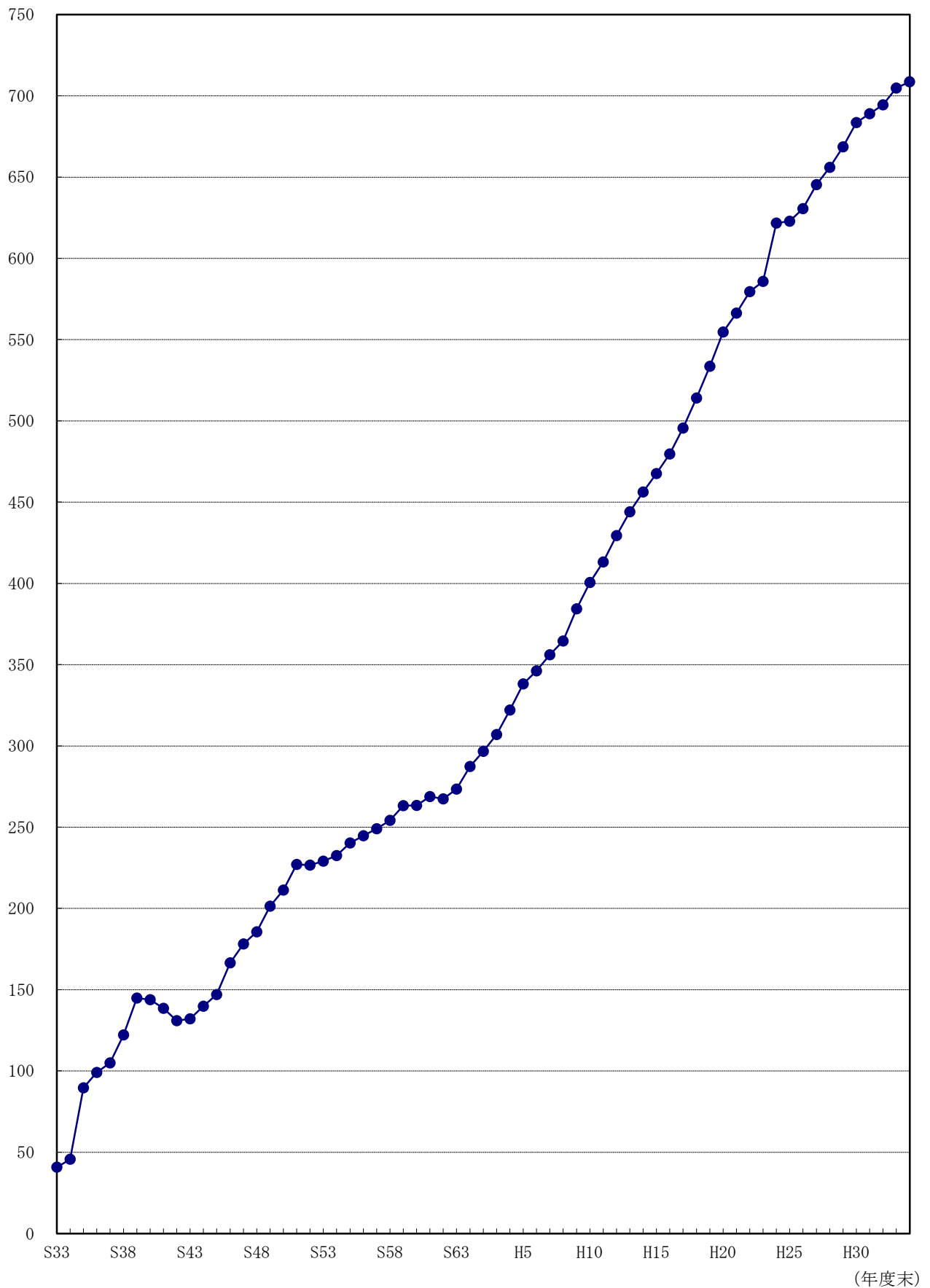
車施設として区分している。
た数値で参考値として掲載している。(出典：わが国の自動車保有動向(令和5年3月末)(一般財団法人自動車検査登録情報

2. 自動車保有台数と駐車場供用台数の推移



3. 駐車場整備水準の推移

自動車保有台数1万台
当たりの駐車場台数(台)



4. 年度別駐車場整備状況の推移

年 度	都市計画駐車場		届出駐車場		附置義務駐車施設		路上駐車場		合 計	自動車 保有台数
	台 数	構成比(%)	台 数	構成比(%)	台 数	構成比(%)	台 数	構成比(%)		
昭33	18	0.3	3,031	50.1	-	-	3,000	49.6	6,049	1,485,110
34	265	10.9	569	23.4	969	39.9	628	25.8	2,431	374,058
35	1,030	8.5	6,308	51.9	1,861	15.3	2,948	24.3	12,147	445,333
36	464	5.5	5,150	61.6	2,511	30.0	239	2.9	8,364	624,671
37	-	-	9,318	82.6	2,741	24.3	-782	-6.9	11,277	907,693
38	2,766	14.1	8,434	43.1	9,142	46.7	-769	-3.9	19,573	1,064,281
39	2,338	8.5	11,508	41.7	15,224	55.2	-1,488	-5.4	27,582	1,133,436
40	2,067	12.3	9,279	55.4	7,000	41.8	-1,587	-9.5	16,759	1,213,445
41	3,129	17.1	6,838	37.4	8,468	46.3	-152	-0.8	18,283	1,591,509
42	1,262	6.0	5,225	24.9	14,723	70.2	-248	-1.2	20,962	2,113,584
43	712	2.2	16,156	49.5	15,923	48.8	-184	-0.6	32,607	2,383,267
44	2,188	4.8	21,850	48.2	21,422	47.3	-123	-0.3	45,337	2,499,047
45	1,881	4.1	20,763	45.2	24,013	52.3	-732	-1.6	45,925	2,353,246
46	4,437	6.0	35,138	47.9	33,375	45.5	468	0.6	73,418	2,270,640
47	2,681	3.8	25,302	36.0	41,851	59.5	491	0.7	70,325	2,628,167
48	3,811	6.3	19,185	31.5	37,500	61.5	461	0.8	60,957	2,353,037
49	2,699	3.7	49,986	67.9	20,726	28.1	218	0.3	73,629	1,660,929
50	2,033	3.7	33,417	61.5	18,836	34.7	12	0.0	54,298	1,304,545
51	-667	-0.8	54,764	62.1	33,978	38.5	157	0.2	88,232	1,894,779
52	6,281	15.0	15,085	36.1	20,417	48.8	13	0.0	41,796	1,906,250
53	4,813	8.4	29,677	51.7	22,931	40.0	-37	-0.1	57,384	2,169,023
54	1,127	1.9	29,140	48.4	29,973	49.8	-66	-0.1	60,174	2,066,994
55	3,292	5.1	41,930	64.6	19,771	30.5	-128	-0.2	64,865	1,529,733
56	897	1.5	33,683	57.9	23,592	40.5	15	0.0	58,187	1,683,901
57	1,310	2.3	29,127	50.6	27,230	47.3	-81	-0.1	57,586	1,644,403
58	1,752	2.8	28,902	45.4	32,993	51.9	-38	-0.1	63,609	1,649,397
59	2,112	2.6	46,282	57.6	32,227	40.1	-201	-0.2	80,420	1,589,343
60	1,837	4.1	2,761	6.1	40,312	89.8	-1	-0.0	44,909	1,676,652
61	3,163	4.3	26,514	36.0	44,129	59.9	-121	-0.2	73,685	1,793,941
62	1,160	2.2	10,987	21.2	39,584	76.5	-8	-0.0	51,723	2,207,874
63	3,934	4.2	38,607	41.3	51,047	54.6	-112	-0.1	93,476	2,319,355
平1	3,783	2.2	71,349	46.8	77,902	51.1	-273	-0.2	152,761	2,740,933
2	4,917	3.9	28,239	22.7	91,584	73.5	-102	-0.1	124,638	2,478,872
3	1,676	1.3	38,005	30.3	85,954	68.5	-64	-0.1	125,571	2,139,119
4	4,408	3.0	49,185	33.8	91,658	63.0	224	0.2	145,475	1,716,931
5	5,836	3.7	63,289	40.3	88,008	56.1	-214	-0.1	156,919	1,714,305
6	3,704	3.3	40,292	35.8	68,691	60.9	14	0.0	112,701	1,775,218
7	4,715	3.5	30,460	22.6	99,692	73.9	4	0.0	134,871	1,951,363
8	3,224	2.8	25,819	22.0	88,199	75.3	-48	-0.0	117,194	1,689,231
9	6,996	3.9	56,827	31.9	114,516	64.2	-53	-0.0	178,286	1,104,021
10	6,347	4.3	42,847	29.0	98,492	66.7	-1	-0.0	147,686	844,121
11	3,683	2.9	40,425	32.0	82,101	65.1	-	-	126,208	897,934
12	2,015	1.3	63,541	40.9	89,762	57.8	-4	-0.0	155,314	914,268
13	2,524	1.8	46,996	34.2	87,867	64.0	-	-	137,387	698,105
14	1,133	1.0	30,356	26.3	84,047	72.8	-53	-0.0	115,483	565,709
15	182	0.2	30,613	29.6	72,462	70.2	-5	-0.0	103,252	441,547
16	-63	-0.0	39,717	31.3	87,480	68.8	-45	-0.0	127,089	814,729
17	619	0.4	42,376	28.5	105,375	70.9	214	0.1	148,584	631,460
18	484	0.3	35,606	23.9	112,850	75.9	-170	-0.1	148,770	177,181
19	761	0.6	31,787	23.3	103,759	76.2	-116	-0.1	136,191	-207,481
20	-561	-0.4	67,233	44.5	84,110	55.7	257	0.2	151,039	-326,282
21	1,799	2.3	20,432	26.1	56,377	72.0	-293	-0.4	78,315	-122,547
22	-923	-1.0	34,153	35.7	62,389	65.3	-32	-0.0	95,587	-26,411
23	-2,334	-3.3	19,488	27.4	54,252	76.2	-247	-0.3	71,159	459,914
24	-103	-0.0	40,492	13.6	258,411	86.5	-10	-0.0	298,790	479,792
25	-737	-1.7	-3,011	-6.9	47,627	108.5	-	-	43,879	607,150
26	1,066	1.1	38,023	37.5	62,493	61.6	-169	-0.2	101,413	384,017
27	-71	-0.1	62,595	52.7	56,326	47.4	-5	-0.0	118,845	220,956
28	-1,863	-1.8	43,382	41.3	63,471	60.5	-	-	104,990	355,719
29	-1,677	-1.4	17,683	15.1	100,728	86.3	-	-	116,734	280,998
30	-1,497	-1.1	55,067	42.2	76,870	58.9	-	-	130,440	201,482
令1	189	0.4	-3,452	-7.7	48,131	107.3	-	-	44,868	32,876
2	-208	-0.4	6,337	12.1	46,297	88.3	-	-	52,426	142,602
3	-1,498	-1.9	18,329	22.9	63,179	79.0	-68	-0.1	79,942	-11,227
4	-2,038	-4.7	36,741	84.2	8,913	20.4	-	-	43,616	185,784
合 計	111,280	2.0	1,936,137	34.8	3,514,442	63.2	533	0.0	5,562,392	78,490,032

注:昭和33年度については、それまでの累計値である。

5. 都道府県別駐車場整備状況

都道府県	都市計画駐車場		届出駐車場		附置義務駐車施設	
	箇所数	台数	箇所数	台数	箇所数	台数
北海道	15 (12)	2,464 (2,237)	418	94,353	4,393 (174)	244,766 (41,579)
青森県	6 (6)	1,470 (1,470)	87	17,246	370 (20)	22,642 (3,583)
岩手県	7 (7)	1,303 (1,303)	72	10,407	342 (16)	25,271 (4,400)
宮城県	5 (5)	1,248 (1,248)	139	25,649	1,152 (102)	95,916 (16,848)
秋田県	1 (1)	58 (58)	63	8,660	150 (4)	15,069 (1,533)
山形県	11 (11)	3,512 (3,512)	47	9,234	122 (10)	8,120 (1,942)
福島県	1 (1)	530 (530)	113	13,602	- (-)	- (-)
茨城県	13 (11)	7,016 (5,686)	144	34,952	204 (44)	17,922 (6,367)
栃木県	4 (3)	706 (306)	109	16,936	173 (2)	10,908 (168)
群馬県	8 (6)	2,293 (1,710)	80	19,306	465 (10)	43,800 (4,195)
埼玉県	9 (9)	1,907 (1,907)	442	97,103	349 (26)	29,317 (6,600)
千葉県	6 (6)	1,758 (1,758)	654	166,805	870 (65)	82,654 (20,871)
東京都	49 (49)	15,639 (15,639)	1,007	161,285	30,264 (775)	853,132 (130,377)
神奈川県	24 (22)	8,161 (8,070)	657	123,960	9,086 (379)	455,904 (93,364)
山梨県	- (-)	- (-)	29	5,761	- (-)	- (-)
長野県	15 (13)	2,214 (2,160)	139	23,061	949 (19)	85,137 (4,733)
新潟県	4 (3)	490 (348)	140	26,719	279 (20)	19,801 (5,779)
富山県	6 (6)	2,564 (2,564)	77	11,788	150 (8)	16,388 (1,665)
石川県	3 (3)	1,374 (1,374)	74	15,581	770 (18)	38,568 (2,768)
岐阜県	10 (10)	1,556 (1,556)	79	10,117	618 (15)	37,139 (2,449)
静岡県	10 (10)	2,378 (2,378)	262	45,680	707 (55)	44,791 (11,151)
愛知県	33 (33)	10,138 (10,138)	624	194,558	3,559 (175)	196,821 (40,044)
三重県	10 (10)	1,728 (1,728)	81	14,351	351 (7)	14,120 (3,058)
福井県	5 (4)	1,002 (686)	45	10,125	290 (15)	24,163 (1,805)
滋賀県	1 (1)	228 (228)	103	17,127	- (-)	- (-)
京都府	6 (5)	1,266 (1,210)	202	50,160	948 (44)	37,187 (4,123)
大阪府	17 (10)	5,713 (2,908)	1,338	194,291	8,573 (278)	336,690 (53,634)
兵庫県	19 (17)	5,118 (4,570)	660	127,469	1,983 (204)	125,273 (48,742)
奈良県	6 (6)	1,005 (1,005)	135	26,845	27 (8)	2,053 (1,364)
和歌山県	8 (8)	2,147 (2,147)	51	13,699	38 (38)	1,731 (1,731)
鳥取県	6 (4)	517 (481)	32	8,501	- (-)	- (-)
島根県	6 (5)	782 (741)	34	5,447	57 (3)	5,731 (2,431)
岡山県	19 (14)	2,511 (2,273)	73	11,149	1,016 (27)	26,181 (3,509)
広島県	12 (12)	3,647 (3,647)	265	43,189	2,349 (54)	109,516 (13,874)
山口県	7 (7)	1,363 (1,363)	82	12,797	866 (28)	45,355 (7,663)
徳島県	4 (4)	898 (898)	37	5,255	193 (7)	7,770 (1,659)
香川県	11 (11)	3,028 (3,028)	75	13,741	263 (11)	11,521 (1,602)
愛媛県	10 (8)	984 (725)	72	9,686	954 (11)	42,036 (3,517)
高知県	3 (2)	609 (547)	12	2,832	258 (8)	13,351 (890)
福岡県	16 (14)	4,447 (3,920)	563	103,147	4,562 (153)	205,197 (35,688)
佐賀県	- (-)	- (-)	59	9,270	- (-)	- (-)
長崎県	16 (12)	1,962 (1,572)	153	29,396	667 (56)	37,542 (11,705)
熊本県	1 (1)	432 (432)	100	23,712	182 (7)	9,339 (2,933)
大分県	3 (3)	555 (555)	117	17,249	600 (18)	30,292 (4,624)
宮崎県	3 (2)	649 (532)	53	15,126	286 (66)	22,946 (7,770)
鹿児島県	2 (1)	918 (602)	97	20,570	429 (29)	32,223 (10,225)
沖縄県	1 (1)	992 (992)	82	18,240	524 (7)	30,159 (1,859)
合計	432 (389)	111,280 (102,742)	9,977	1,936,137	80,388 (3,016)	3,514,442 (624,822)

注：()内は届出駐車場に該当するものの値(内数)である。

(令和5年3月末現在)

路上駐車場		合 計		自動車保有台数	自動車1万台
箇所数	台数	箇所数	台数	(二輪車除く)	当り駐車場台数
-	-	4,826 (604)	341,583 (138,169)	3,641,448	938.0
-	-	463 (113)	41,358 (22,299)	974,913	424.2
-	-	421 (95)	36,981 (16,110)	992,392	372.6
-	-	1,296 (246)	122,813 (43,745)	1,637,297	750.1
-	-	214 (68)	23,787 (10,251)	778,341	305.6
-	-	180 (68)	20,866 (14,688)	900,822	231.6
-	-	114 (114)	14,132 (14,132)	1,586,335	89.1
-	-	361 (199)	59,890 (47,005)	2,540,447	235.7
-	-	286 (114)	28,550 (17,410)	1,672,552	170.7
-	-	553 (96)	65,399 (25,211)	1,741,313	375.6
-	-	800 (477)	128,327 (105,610)	3,983,673	322.1
-	-	1,530 (725)	251,217 (189,434)	3,560,630	705.5
-	-	31,320 (1,831)	1,030,056 (307,301)	3,933,671	2,618.6
-	-	9,767 (1,058)	588,025 (225,394)	3,741,801	1,571.5
-	-	29 (29)	5,761 (5,761)	735,261	78.4
-	-	1,103 (171)	110,412 (29,954)	1,845,946	598.1
-	-	423 (163)	47,010 (32,846)	1,770,908	265.5
-	-	233 (91)	30,740 (16,017)	876,880	350.6
-	-	847 (95)	55,523 (19,723)	896,189	619.5
-	-	707 (104)	48,812 (14,122)	1,632,916	298.9
-	-	979 (327)	92,849 (59,209)	2,770,391	335.1
-	-	4,216 (832)	401,517 (244,740)	5,119,401	784.3
-	-	442 (98)	30,199 (19,137)	1,473,372	205.0
-	-	340 (64)	35,290 (12,616)	654,723	539.0
-	-	104 (104)	17,355 (17,355)	1,018,395	170.4
-	-	1,156 (251)	88,613 (55,493)	1,271,807	696.7
-	-	9,928 (1,626)	536,694 (250,833)	3,568,630	1,503.9
-	-	2,662 (881)	257,860 (180,781)	2,888,950	892.6
-	-	168 (149)	29,903 (29,214)	803,846	372.0
-	-	97 (97)	17,577 (17,577)	722,283	243.4
-	-	38 (36)	9,018 (8,982)	457,420	197.1
-	-	97 (42)	11,960 (8,619)	541,125	221.0
-	-	1,108 (114)	39,841 (16,931)	1,499,712	265.7
13	533	2,639 (331)	156,885 (60,710)	1,837,903	853.6
-	-	955 (117)	59,515 (21,823)	1,033,901	575.6
-	-	234 (48)	13,923 (7,812)	598,356	232.7
-	-	349 (97)	28,290 (18,371)	764,402	370.1
-	-	1,036 (91)	52,706 (13,928)	986,908	534.1
-	-	273 (22)	16,792 (4,269)	538,450	311.9
-	-	5,141 (730)	312,791 (142,755)	3,298,365	948.3
-	-	59 (59)	9,270 (9,270)	664,450	139.5
-	-	836 (221)	68,900 (42,673)	909,565	757.5
-	-	283 (108)	33,483 (27,077)	1,363,855	245.5
-	-	720 (138)	48,096 (22,428)	900,368	534.2
-	-	342 (121)	38,721 (23,428)	912,845	424.2
-	-	528 (127)	53,711 (31,397)	1,312,281	409.3
-	-	607 (90)	49,391 (21,091)	1,134,593	435.3
13	533	90,810 (13,382)	5,562,392 (2,663,701)	78,490,032	708.7

6. 都道府県別駐車場整備状況(令和4年度整備分)

都道府県	都市計画駐車場		届出駐車場		附置義務駐車施設	
	箇所数	台数	箇所数	台数	箇所数	台数
北海道	- (1)	- (230)	10	-2,672	39 (1)	1,886 (48)
青森県	- (-)	- (-)	2	121	- (-)	- (-)
岩手県	- (-)	- (-)	-1	134	11 (1)	673 (85)
宮城県	1 (1)	230 (230)	5	2,355	23 (-)	1,940 (245)
秋田県	- (-)	- (-)	-1	335	3 (-)	330 (-)
山形県	- (-)	-16 (-16)	-	181	4 (-)	164 (-)
福島県	- (-)	- (-)	-1	-34	- (-)	- (-)
茨城県	- (-)	-24 (-24)	-1	-146	7 (-)	405 (41)
栃木県	- (-)	-52 (-52)	7	2,690	-9 (-)	-272 (-)
群馬県	- (-)	- (-)	-1	-331	11 (1)	2,073 (284)
埼玉県	- (-)	-96 (-96)	10	2,705	6 (1)	318 (219)
千葉県	-1 (-1)	-435 (-435)	42	6,445	-389 (-21)	-56,357 (-8,803)
東京都	-1 (-1)	-1,114 (-1,114)	-11	978	4,406 (46)	34,351 (4,808)
神奈川県	- (-)	-2 (-2)	-11	-714	-242 (16)	-1,782 (-420)
山梨県	- (-)	- (-)	-	-144	- (-)	- (-)
長野県	- (-)	15 (15)	-2	-977	23 (-)	3,687 (-)
新潟県	- (-)	- (-)	3	588	8 (-)	589 (-)
富山県	- (-)	- (-)	4	860	2 (-)	29 (-)
石川県	- (-)	- (-)	-	12	18 (-)	402 (-)
岐阜県	- (-)	- (-)	2	209	12 (1)	2,208 (223)
静岡県	-1 (-1)	-114 (-114)	5	452	15 (8)	2,047 (1,417)
愛知県	- (-)	- (-)	22	16,869	11 (8)	330 (2,653)
三重県	- (1)	77 (95)	2	177	4 (-1)	3 (-170)
福井県	- (-)	- (-)	-	-51	1 (-1)	264 (-)
滋賀県	- (-)	- (-)	3	450	- (-)	- (-)
京都府	- (-)	- (-)	5	656	19 (-)	151 (-)
大阪府	- (-7)	-50 (-2,855)	7	2,156	103 (10)	3,326 (293)
兵庫県	- (-)	-127 (-127)	5	2,605	48 (8)	-219 (1,233)
奈良県	- (-)	- (-)	-2	-1,020	- (-)	- (-)
和歌山県	- (-)	- (-)	-	-	3 (3)	64 (64)
鳥取県	- (-)	- (-)	-2	-188	- (-)	- (-)
島根県	- (-)	- (-)	1	108	4 (-)	262 (-)
岡山県	-1 (-1)	-410 (-410)	-2	-575	21 (1)	1,638 (401)
広島県	- (-)	- (-)	13	1,380	60 (1)	2,973 (117)
山口県	- (-)	- (-)	-2	8	24 (3)	1,009 (340)
徳島県	- (-)	- (-)	-	-	4 (-)	160 (-)
香川県	- (-)	- (-)	2	366	5 (1)	203 (166)
愛媛県	- (-)	- (-)	-3	-192	16 (-)	520 (-)
高知県	- (-)	- (-)	-4	-359	2 (-2)	-32 (-132)
福岡県	- (-)	- (-)	14	2,161	71 (-29)	1,276 (1,289)
佐賀県	- (-)	- (-)	6	43	- (-)	- (-)
長崎県	2 (-)	95 (-)	9	848	21 (2)	2,799 (3,277)
熊本県	- (-)	- (-)	-12	-3,036	-9 (3)	2 (1,113)
大分県	- (-)	- (-)	2	441	11 (1)	41 (42)
宮崎県	-1 (-1)	-15 (-15)	-2	-153	5 (-)	191 (-21)
鹿児島県	- (-)	- (-)	-2	-89	6 (1)	903 (178)
沖縄県	- (-)	- (-)	5	1,089	19 (-)	358 (-10)
合計	-2 (-9)	-2,038 (-4,690)	126	36,741	4,397 (63)	8,913 (8,980)

注:()内は届出駐車場に該当するものの値(内数)である。

(令和5年3月末現在)

路上駐車場		合 計		自動車保有台数前年比 (二輪車除く)
箇所数	台数	箇所数	台数	
-	-	49 (12)	-786 (-2,394)	9,294
-	-	2 (2)	121 (121)	744
-	-	10 (-)	807 (219)	-1,369
-	-	29 (6)	4,525 (2,830)	1,942
-	-	2 (-1)	665 (335)	-2,186
-	-	4 (-)	329 (165)	-324
-	-	-1 (-1)	-34 (-34)	-2,093
-	-	6 (-1)	235 (-129)	7,246
-	-	-2 (7)	2,366 (2,638)	5,169
-	-	10 (-)	1,742 (-47)	5,917
-	-	16 (11)	2,927 (2,828)	16,799
-	-	-348 (20)	-50,347 (-2,793)	14,697
-	-	4,394 (34)	34,215 (4,672)	3,110
-	-	-253 (5)	-2,498 (-1,136)	10,106
-	-	- (-)	-144 (-144)	2,660
-	-	21 (-2)	2,725 (-962)	5,742
-	-	11 (3)	1,177 (588)	-1,844
-	-	6 (4)	889 (860)	261
-	-	18 (-)	414 (12)	1,910
-	-	14 (3)	2,417 (432)	2,016
-	-	19 (12)	2,385 (1,755)	2,541
-	-	33 (30)	17,199 (19,522)	22,390
-	-	6 (2)	257 (102)	2,444
-	-	1 (-1)	213 (-51)	-60
-	-	3 (3)	450 (450)	6,854
-	-	24 (5)	807 (656)	-446
-	-	110 (10)	5,432 (-406)	8,408
-	-	53 (13)	2,259 (3,711)	4,667
-	-	-2 (-2)	-1,020 (-1,020)	713
-	-	3 (3)	64 (64)	-72
-	-	-2 (-2)	-188 (-188)	1,194
-	-	5 (1)	370 (108)	486
-	-	18 (-2)	653 (-584)	3,264
-	-	73 (14)	4,353 (1,497)	3,852
-	-	22 (1)	1,017 (348)	-498
-	-	4 (-)	160 (-)	-486
-	-	7 (3)	569 (532)	1,131
-	-	13 (-3)	328 (-192)	-443
-	-	-2 (-6)	-391 (-491)	-817
-	-	85 (-15)	3,437 (3,450)	14,848
-	-	6 (6)	43 (43)	2,032
-	-	32 (11)	3,742 (4,125)	960
-	-	-21 (-9)	-3,034 (-1,923)	5,621
-	-	13 (3)	482 (483)	2,822
-	-	2 (-3)	23 (-189)	1,787
-	-	4 (-1)	814 (89)	4,494
-	-	24 (5)	1,447 (1,079)	18,301
-	-	4,521 (180)	43,616 (41,031)	185,784

7. 設置主体別駐車場整備状況

都道府県	都 市 計 画 駐 車 場					
	国・都道府県		市 町 村		国・地方公共団体のみが出資している主体	
	箇所数	台数	箇所数	台数	箇所数	台数
北海道	- (-)	- (-)	13 (10)	1,951 (1,724)	- (-)	- (-)
青森県	3 (3)	1,172 (1,172)	3 (3)	298 (298)	- (-)	- (-)
岩手県	1 (1)	22 (22)	6 (6)	1,281 (1,281)	- (-)	- (-)
宮城県	- (-)	- (-)	5 (5)	1,248 (1,248)	- (-)	- (-)
秋田県	- (-)	- (-)	- (-)	- (-)	- (-)	- (-)
山形県	2 (2)	645 (645)	8 (8)	2,696 (2,696)	- (-)	- (-)
福島県	- (-)	- (-)	1 (1)	530 (530)	- (-)	- (-)
茨城県	1 (-)	1,300 (-)	7 (6)	2,763 (2,733)	- (-)	- (-)
栃木県	1 (-)	400 (-)	3 (3)	306 (306)	- (-)	- (-)
群馬県	1 (-)	192 (-)	4 (3)	874 (483)	- (-)	- (-)
埼玉県	- (-)	- (-)	8 (8)	1,692 (1,692)	- (-)	- (-)
千葉県	- (-)	- (-)	5 (5)	1,195 (1,195)	- (-)	- (-)
東京都	6 (6)	1,245 (1,245)	9 (9)	2,218 (2,218)	4 (4)	1,472 (1,472)
神奈川県	2 (1)	262 (200)	14 (13)	4,063 (4,034)	2 (2)	1,089 (1,089)
山梨県	- (-)	- (-)	- (-)	- (-)	- (-)	- (-)
長野県	- (-)	- (-)	15 (13)	2,214 (2,160)	- (-)	- (-)
新潟県	- (-)	- (-)	4 (3)	490 (348)	- (-)	- (-)
富山県	- (-)	- (-)	6 (6)	2,564 (2,564)	- (-)	- (-)
石川県	1 (1)	974 (974)	2 (2)	400 (400)	- (-)	- (-)
岐阜県	- (-)	- (-)	10 (10)	1,556 (1,556)	- (-)	- (-)
静岡県	- (-)	- (-)	8 (8)	1,645 (1,645)	2 (2)	733 (733)
愛知県	3 (3)	589 (589)	19 (19)	4,836 (4,836)	1 (1)	366 (366)
三重県	1 (1)	203 (203)	7 (7)	1,077 (1,077)	- (-)	- (-)
福井県	- (-)	- (-)	5 (4)	1,002 (686)	- (-)	- (-)
滋賀県	- (-)	- (-)	1 (1)	228 (228)	- (-)	- (-)
京都府	- (-)	- (-)	5 (4)	953 (897)	- (-)	- (-)
大阪府	1 (1)	162 (162)	14 (7)	5,202 (2,397)	- (-)	- (-)
兵庫県	- (-)	- (-)	15 (13)	3,870 (3,322)	4 (4)	1,248 (1,248)
奈良県	1 (1)	151 (151)	4 (4)	814 (814)	- (-)	- (-)
和歌山県	1 (1)	476 (476)	7 (7)	1,671 (1,671)	- (-)	- (-)
鳥取県	- (-)	- (-)	6 (4)	517 (481)	- (-)	- (-)
島根県	- (-)	- (-)	6 (5)	782 (741)	- (-)	- (-)
岡山県	1 (1)	174 (174)	13 (8)	1,207 (969)	- (-)	- (-)
広島県	2 (2)	412 (412)	8 (8)	2,238 (2,238)	- (-)	- (-)
山口県	- (-)	- (-)	5 (5)	1,201 (1,201)	- (-)	- (-)
徳島県	1 (1)	295 (295)	2 (2)	432 (432)	- (-)	- (-)
香川県	- (-)	- (-)	11 (11)	3,028 (3,028)	- (-)	- (-)
愛媛県	- (-)	- (-)	10 (8)	984 (725)	- (-)	- (-)
高知県	- (-)	- (-)	3 (2)	609 (547)	- (-)	- (-)
福岡県	- (-)	- (-)	11 (9)	2,873 (2,346)	- (-)	- (-)
佐賀県	- (-)	- (-)	- (-)	- (-)	- (-)	- (-)
長崎県	2 (-)	295 (-)	14 (12)	1,667 (1,572)	- (-)	- (-)
熊本県	- (-)	- (-)	1 (1)	432 (432)	- (-)	- (-)
大分県	1 (1)	101 (101)	2 (2)	454 (454)	- (-)	- (-)
宮崎県	- (-)	- (-)	3 (2)	649 (532)	- (-)	- (-)
鹿児島県	- (-)	- (-)	1 (-)	316 (-)	- (-)	- (-)
沖縄県	1 (1)	992 (992)	- (-)	- (-)	- (-)	- (-)
合計	33 (27)	10,062 (7,813)	304 (267)	67,026 (60,737)	13 (13)	4,908 (4,908)

注：()内は届出駐車場に該当するものの値(内数)である。

都 市 計 画 駐 車 場					
第3セクター		民 間 (第3セクターを除く)		計	
箇所数	台 数	箇所数	台 数	箇所数	台 数
1 (1)	366 (366)	1 (1)	147 (147)	15 (12)	2,464 (2,237)
- (-)	- (-)	- (-)	- (-)	6 (6)	1,470 (1,470)
- (-)	- (-)	- (-)	- (-)	7 (7)	1,303 (1,303)
- (-)	- (-)	- (-)	- (-)	5 (5)	1,248 (1,248)
- (-)	- (-)	1 (1)	58 (58)	1 (1)	58 (58)
- (-)	- (-)	1 (1)	171 (171)	11 (11)	3,512 (3,512)
- (-)	- (-)	- (-)	- (-)	1 (1)	530 (530)
4 (4)	2,895 (2,895)	1 (1)	58 (58)	13 (11)	7,016 (5,686)
- (-)	- (-)	- (-)	- (-)	4 (3)	706 (306)
2 (2)	748 (748)	1 (1)	479 (479)	8 (6)	2,293 (1,710)
- (-)	- (-)	1 (1)	215 (215)	9 (9)	1,907 (1,907)
1 (1)	563 (563)	- (-)	- (-)	6 (6)	1,758 (1,758)
3 (3)	485 (485)	27 (27)	10,219 (10,219)	49 (49)	15,639 (15,639)
3 (3)	1,161 (1,161)	3 (3)	1,586 (1,586)	24 (22)	8,161 (8,070)
- (-)	- (-)	- (-)	- (-)	- (-)	- (-)
- (-)	- (-)	- (-)	- (-)	15 (13)	2,214 (2,160)
- (-)	- (-)	- (-)	- (-)	4 (3)	490 (348)
- (-)	- (-)	- (-)	- (-)	6 (6)	2,564 (2,564)
- (-)	- (-)	- (-)	- (-)	3 (3)	1,374 (1,374)
- (-)	- (-)	- (-)	- (-)	10 (10)	1,556 (1,556)
- (-)	- (-)	- (-)	- (-)	10 (10)	2,378 (2,378)
3 (3)	1,490 (1,490)	7 (7)	2,857 (2,857)	33 (33)	10,138 (10,138)
1 (1)	306 (306)	1 (1)	142 (142)	10 (10)	1,728 (1,728)
- (-)	- (-)	- (-)	- (-)	5 (4)	1,002 (686)
- (-)	- (-)	- (-)	- (-)	1 (1)	228 (228)
1 (1)	313 (313)	- (-)	- (-)	6 (5)	1,266 (1,210)
1 (1)	189 (189)	1 (1)	160 (160)	17 (10)	5,713 (2,908)
- (-)	- (-)	- (-)	- (-)	19 (17)	5,118 (4,570)
- (-)	- (-)	1 (1)	40 (40)	6 (6)	1,005 (1,005)
- (-)	- (-)	- (-)	- (-)	8 (8)	2,147 (2,147)
- (-)	- (-)	- (-)	- (-)	6 (4)	517 (481)
- (-)	- (-)	- (-)	- (-)	6 (5)	782 (741)
1 (1)	205 (205)	4 (4)	925 (925)	19 (14)	2,511 (2,273)
1 (1)	316 (316)	1 (1)	681 (681)	12 (12)	3,647 (3,647)
- (-)	- (-)	2 (2)	162 (162)	7 (7)	1,363 (1,363)
1 (1)	171 (171)	- (-)	- (-)	4 (4)	898 (898)
- (-)	- (-)	- (-)	- (-)	11 (11)	3,028 (3,028)
- (-)	- (-)	- (-)	- (-)	10 (8)	984 (725)
- (-)	- (-)	- (-)	- (-)	3 (2)	609 (547)
- (-)	- (-)	5 (5)	1,574 (1,574)	16 (14)	4,447 (3,920)
- (-)	- (-)	- (-)	- (-)	- (-)	- (-)
- (-)	- (-)	- (-)	- (-)	16 (12)	1,962 (1,572)
- (-)	- (-)	- (-)	- (-)	1 (1)	432 (432)
- (-)	- (-)	- (-)	- (-)	3 (3)	555 (555)
- (-)	- (-)	- (-)	- (-)	3 (2)	649 (532)
1 (1)	602 (602)	- (-)	- (-)	2 (1)	918 (602)
- (-)	- (-)	- (-)	- (-)	1 (1)	992 (992)
24 (24)	9,810 (9,810)	58 (58)	19,474 (19,474)	432 (389)	111,280 (102,742)

都道府県	届 出 駐 車 場					
	国・都道府県		市 町 村		国・地方公共団体のみが出資している主体	
	箇所数	台 数	箇所数	台 数	箇所数	台 数
北海道	1	163	34	7,830	1	74
青森県	2	1,633	24	5,396	2	761
岩手県	-	-	13	1,747	-	-
宮城県	3	1,142	13	2,535	-	-
秋田県	2	1,305	7	1,793	-	-
山形県	1	40	8	1,976	-	-
福島県	2	350	15	1,996	-	-
茨城県	6	2,597	25	11,527	1	40
栃木県	4	521	18	1,613	1	115
群馬県	8	4,392	21	3,442	-	-
埼玉県	5	1,141	18	2,685	3	399
千葉県	5	6,886	62	13,172	-	-
東京都	1	60	9	1,146	-	-
神奈川県	21	3,212	57	11,095	22	3,298
山梨県	3	1,797	7	724	-	-
長野県	-	-	43	5,481	-	-
新潟県	2	1,913	20	2,763	-	-
富山県	3	453	17	2,051	-	-
石川県	5	1,159	13	1,828	-	-
岐阜県	4	821	17	2,588	4	466
静岡県	2	815	64	14,311	2	357
愛知県	10	9,524	74	27,849	1	850
三重県	-	-	14	3,552	-	-
福井県	4	1,259	24	3,252	-	-
滋賀県	4	1,256	22	3,220	-	948
京都府	5	1,763	26	4,705	7	1,590
大阪府	12	6,225	78	11,923	-	-
兵庫県	14	6,956	119	19,410	7	1,358
奈良県	6	1,334	28	4,959	-	-
和歌山県	1	598	14	1,846	-	-
鳥取県	-	-	6	918	3	681
島根県	3	755	13	2,036	-	-
岡山県	-	-	19	3,010	1	38
広島県	7	981	40	6,975	1	137
山口県	-	-	19	2,874	1	170
徳島県	4	385	-	-	-	-
香川県	8	1,793	23	3,143	2	483
愛媛県	-	-	12	1,252	1	-
高知県	-	-	-	-	-	-
福岡県	8	3,446	70	9,944	2	1,602
佐賀県	-	-	18	2,736	1	87
長崎県	10	481	14	3,997	-	-
熊本県	3	636	13	1,897	-	-
大分県	6	700	19	2,926	3	470
宮崎県	1	2,365	6	893	-	-
鹿児島県	9	1,591	14	2,921	1	100
沖縄県	10	2,877	6	2,308	-	-
合 計	205	75,325	1,196	226,245	67	14,024

届 出 駐 車 場					
第3セクター		民間（第3セクターを除く）		計	
箇所数	台数	箇所数	台数	箇所数	台数
7	2,222	375	84,064	418	94,353
1	147	58	9,309	87	17,246
-	-	59	8,660	72	10,407
-	-	123	21,972	139	25,649
1	227	53	5,335	63	8,660
1	327	37	6,891	47	9,234
3	148	93	11,108	113	13,602
6	1,494	106	19,294	144	34,952
1	493	85	14,194	109	16,936
4	1,486	47	9,986	80	19,306
7	1,151	409	91,727	442	97,103
1	31	586	146,716	654	166,805
11	6,211	986	153,868	1,007	161,285
51	13,172	506	93,183	657	123,960
-	-	19	3,240	29	5,761
6	1,406	90	16,174	139	23,061
-	-	118	22,043	140	26,719
1	53	56	9,231	77	11,788
1	1,735	55	10,859	74	15,581
-	-	54	6,242	79	10,117
7	1,064	187	29,133	262	45,680
8	694	531	155,641	624	194,558
5	909	62	9,890	81	14,351
-	-	17	5,614	45	10,125
9	1,123	68	10,580	103	17,127
7	2,317	157	39,785	202	50,160
9	5,552	1,239	170,591	1,338	194,291
22	6,058	498	93,687	660	127,469
4	1,294	97	19,258	135	26,845
-	-	36	11,255	51	13,699
1	704	22	6,198	32	8,501
1	47	17	2,609	34	5,447
2	450	51	7,651	73	11,149
-	-	217	35,096	265	43,189
2	888	60	8,865	82	12,797
2	754	31	4,116	37	5,255
1	1,401	41	6,921	75	13,741
-	73	59	8,361	72	9,686
-	-	12	2,832	12	2,832
13	2,731	470	85,424	563	103,147
-	-	40	6,447	59	9,270
3	256	126	24,662	153	29,396
1	75	83	21,104	100	23,712
4	1,169	85	11,984	117	17,249
-	-	46	11,868	53	15,126
-	-	73	15,958	97	20,570
5	3,098	61	9,957	82	18,240
208	60,960	8,301	1,559,583	9,977	1,936,137

都道府県	附 置 義 務 駐 車 施 設					
	国・都道府県		市 町 村		国・地方公共団体のみが出資している主体	
	箇所数	台 数	箇所数	台 数	箇所数	台 数
北海道	45 (-)	3,879 (-)	62 (1)	3,344 (52)	24 (-)	1,229 (-)
青森県	10 (-)	560 (-)	17 (5)	1,286 (874)	- (-)	- (-)
岩手県	14 (1)	763 (66)	15 (2)	2,599 (1,744)	- (-)	- (-)
宮城県	17 (1)	5,228 (63)	25 (3)	2,343 (276)	11 (-)	1,242 (-)
秋田県	5 (-)	790 (-)	3 (-)	651 (-)	- (-)	- (-)
山形県	5 (1)	484 (367)	2 (-)	52 (-)	1 (-)	32 (-)
福島県	- (-)	- (-)	- (-)	- (-)	- (-)	- (-)
茨城県	5 (1)	330 (115)	3 (1)	400 (311)	- (-)	- (-)
栃木県	2 (-)	499 (-)	1 (-)	47 (-)	1 (-)	15 (-)
群馬県	2 (-)	145 (-)	6 (1)	1,097 (400)	2 (1)	836 (586)
埼玉県	8 (-)	345 (-)	23 (6)	2,092 (1,066)	1 (-)	193 (-)
千葉県	20 (-)	2,630 (-)	19 (2)	2,016 (357)	9 (-)	809 (-)
東京都	280 (21)	24,297 (3,765)	286 (45)	13,754 (5,932)	56 (1)	7,315 (69)
神奈川県	80 (4)	4,923 (782)	140 (35)	9,432 (5,287)	47 (8)	3,762 (1,362)
山梨県	- (-)	- (-)	- (-)	- (-)	- (-)	- (-)
長野県	18 (2)	2,432 (376)	34 (8)	6,018 (1,760)	5 (-)	368 (-)
新潟県	- (-)	- (-)	- (-)	- (-)	- (-)	- (-)
富山県	1 (-)	66 (-)	4 (1)	730 (244)	- (-)	- (-)
石川県	17 (1)	2,008 (158)	11 (2)	539 (207)	1 (-)	47 (-)
岐阜県	26 (-)	1,440 (-)	27 (9)	1,736 (875)	- (-)	- (-)
静岡県	19 (1)	1,809 (159)	37 (5)	3,733 (1,350)	1 (1)	- (-)
愛知県	15 (4)	1,461 (231)	24 (17)	3,225 (2,854)	1 (1)	281 (281)
三重県	8 (-)	246 (-)	8 (2)	1,219 (908)	2 (-)	32 (-)
福井県	7 (-)	1,237 (-)	8 (-)	718 (-)	- (-)	- (-)
滋賀県	- (-)	- (-)	- (-)	- (-)	- (-)	- (-)
京都府	30 (-)	1,544 (-)	32 (4)	1,414 (157)	1 (1)	13 (13)
大阪府	5 (-)	239 (-)	13 (6)	1,105 (731)	1 (-)	88 (-)
兵庫県	52 (2)	4,598 (1,478)	129 (21)	6,893 (3,193)	21 (2)	1,453 (761)
奈良県	- (-)	- (-)	5 (3)	448 (433)	- (-)	- (-)
和歌山県	2 (2)	223 (223)	1 (1)	8 (8)	- (-)	- (-)
鳥取県	- (-)	- (-)	- (-)	- (-)	- (-)	- (-)
島根県	2 (-)	211 (-)	6 (-)	655 (-)	- (-)	- (-)
岡山県	12 (1)	1,506 (212)	15 (1)	1,215 (59)	- (-)	- (-)
広島県	44 (2)	2,043 (141)	51 (3)	3,868 (500)	2 (1)	383 (261)
山口県	17 (-)	1,661 (-)	54 (9)	5,205 (2,348)	2 (-)	62 (-)
徳島県	9 (-)	768 (-)	4 (1)	304 (156)	- (-)	- (-)
香川県	16 (3)	1,786 (468)	7 (-)	183 (-)	2 (-)	- (-)
愛媛県	33 (-)	1,356 (-)	28 (1)	830 (38)	5 (-)	79 (-)
高知県	3 (-)	73 (-)	- (-)	- (-)	- (-)	- (-)
福岡県	52 (-)	2,822 (-)	85 (5)	4,958 (868)	100 (1)	2,861 (117)
佐賀県	- (-)	- (-)	- (-)	- (-)	- (-)	- (-)
長崎県	34 (5)	3,082 (748)	36 (6)	2,898 (966)	- (-)	- (-)
熊本県	1 (-)	14 (-)	5 (2)	486 (417)	4 (-)	236 (-)
大分県	5 (2)	1,172 (518)	13 (2)	647 (265)	- (-)	- (-)
宮崎県	9 (2)	1,210 (158)	4 (3)	531 (470)	- (-)	- (-)
鹿児島県	9 (-)	811 (-)	15 (2)	1,500 (223)	- (-)	- (-)
沖縄県	3 (-)	306 (-)	6 (1)	704 (203)	6 (-)	282 (-)
合 計	942 (56)	80,997 (10,028)	1,264 (216)	90,883 (35,532)	306 (17)	21,618 (3,450)

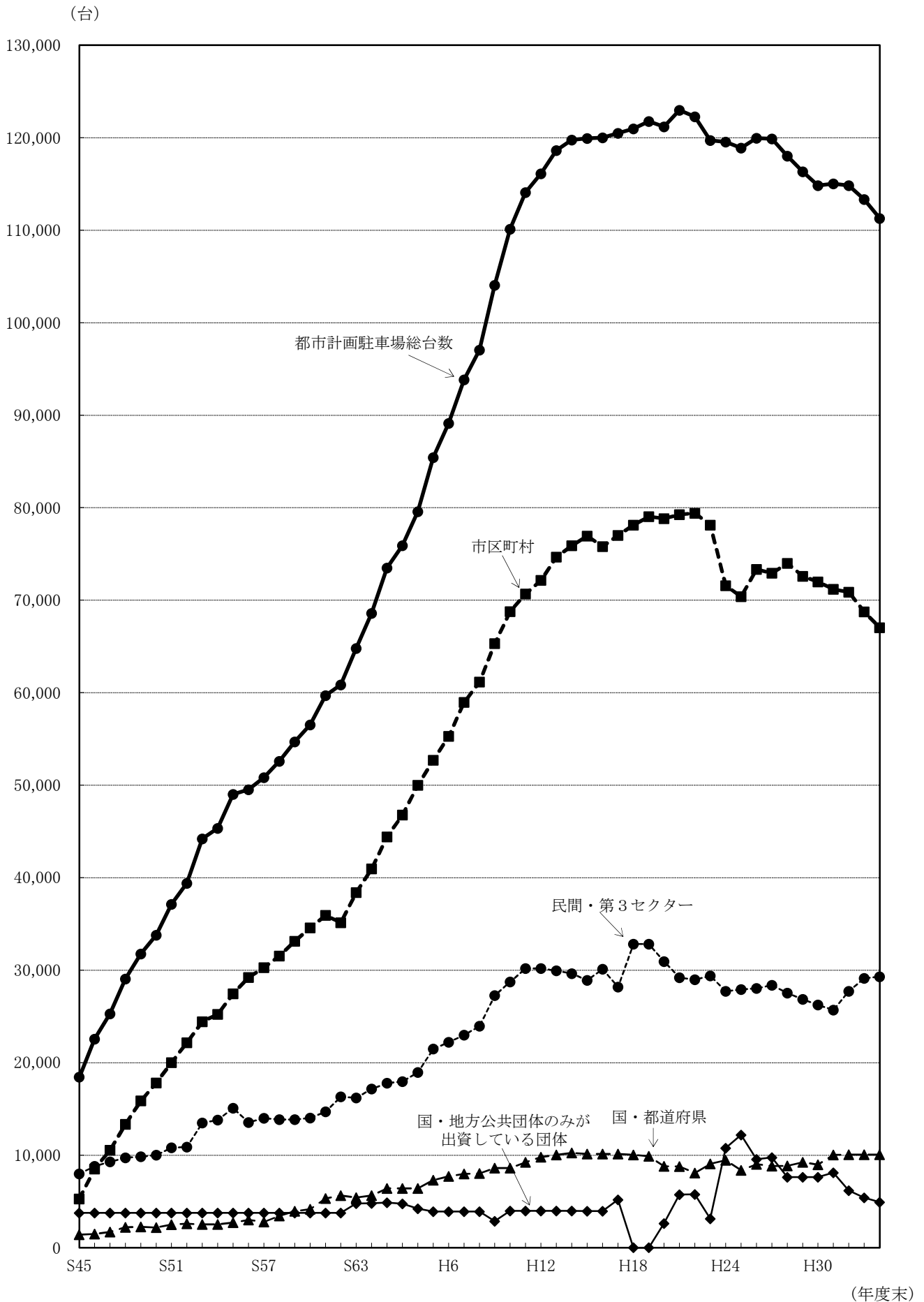
附 置 義 務 駐 車 施 設						路上駐車場	
第3セクター		民間（第3セクターを除く）		計		市 町 村	
箇所数	台 数	箇所数	台 数	箇所数	台 数	箇所数	台 数
15 (5)	3,805 (1,461)	4,247 (168)	232,509 (40,066)	4,393 (174)	244,766 (41,579)	-	-
- (-)	- (-)	343 (15)	20,796 (2,709)	370 (20)	22,642 (3,583)	-	-
- (-)	- (-)	313 (13)	21,909 (2,590)	342 (16)	25,271 (4,400)	-	-
2 (1)	202 (85)	1,097 (97)	86,901 (16,424)	1,152 (102)	95,916 (16,848)	-	-
- (-)	- (-)	142 (4)	13,628 (1,533)	150 (4)	15,069 (1,533)	-	-
- (-)	- (-)	114 (9)	7,552 (1,575)	122 (10)	8,120 (1,942)	-	-
- (-)	- (-)	- (-)	- (-)	- (-)	- (-)	-	-
3 (3)	48 (48)	193 (39)	17,144 (5,893)	204 (44)	17,922 (6,367)	-	-
5 (-)	55 (-)	164 (2)	10,292 (168)	173 (2)	10,908 (168)	-	-
- (-)	- (-)	455 (8)	41,722 (3,209)	465 (10)	43,800 (4,195)	-	-
7 (2)	1,093 (88)	310 (18)	25,594 (5,446)	349 (26)	29,317 (6,600)	-	-
1 (-)	25 (-)	821 (63)	77,174 (20,514)	870 (65)	82,654 (20,871)	-	-
108 (22)	11,616 (8,435)	29,534 (686)	796,150 (112,176)	30,264 (775)	853,132 (130,377)	-	-
70 (27)	12,789 (6,396)	8,749 (305)	424,998 (79,537)	9,086 (379)	455,904 (93,364)	-	-
- (-)	- (-)	- (-)	- (-)	- (-)	- (-)	-	-
9 (-)	1,277 (-)	883 (9)	75,042 (2,597)	949 (19)	85,137 (4,733)	-	-
- (-)	- (-)	279 (20)	19,801 (5,779)	279 (20)	19,801 (5,779)	-	-
3 (3)	818 (818)	142 (4)	14,774 (603)	150 (8)	16,388 (1,665)	-	-
2 (1)	622 (102)	739 (14)	35,352 (2,301)	770 (18)	38,568 (2,768)	-	-
- (-)	- (-)	565 (6)	33,963 (1,574)	618 (15)	37,139 (2,449)	-	-
- (-)	- (-)	650 (48)	39,249 (9,642)	707 (55)	44,791 (11,151)	-	-
3 (3)	761 (761)	3,516 (150)	191,093 (35,917)	3,559 (175)	196,821 (40,044)	-	-
1 (-)	24 (-)	332 (5)	12,599 (2,150)	351 (7)	14,120 (3,058)	-	-
- (-)	- (-)	275 (15)	22,208 (1,805)	290 (15)	24,163 (1,805)	-	-
- (-)	- (-)	- (-)	- (-)	- (-)	- (-)	-	-
4 (2)	2,092 (638)	881 (37)	32,124 (3,315)	948 (44)	37,187 (4,123)	-	-
2 (-)	45 (-)	8,552 (272)	335,213 (52,903)	8,573 (278)	336,690 (53,634)	-	-
29 (3)	3,971 (675)	1,752 (176)	108,358 (42,635)	1,983 (204)	125,273 (48,742)	-	-
1 (1)	175 (175)	21 (4)	1,430 (756)	27 (8)	2,053 (1,364)	-	-
- (-)	- (-)	35 (35)	1,500 (1,500)	38 (38)	1,731 (1,731)	-	-
- (-)	- (-)	- (-)	- (-)	- (-)	- (-)	-	-
- (-)	- (-)	49 (3)	4,865 (2,431)	57 (3)	5,731 (2,431)	-	-
1 (1)	204 (204)	988 (24)	23,256 (3,034)	1,016 (27)	26,181 (3,509)	-	-
5 (1)	601 (145)	2,247 (47)	102,621 (12,827)	2,349 (54)	109,516 (13,874)	13	533
4 (4)	2,112 (2,112)	789 (15)	36,315 (3,203)	866 (28)	45,355 (7,663)	-	-
1 (1)	72 (72)	179 (5)	6,626 (1,431)	193 (7)	7,770 (1,659)	-	-
- (-)	- (-)	238 (8)	9,552 (1,134)	263 (11)	11,521 (1,602)	-	-
- (-)	- (-)	888 (10)	39,771 (3,479)	954 (11)	42,036 (3,517)	-	-
- (-)	- (-)	255 (8)	13,278 (890)	258 (8)	13,351 (890)	-	-
11 (1)	283 (5)	4,314 (146)	194,273 (34,698)	4,562 (153)	205,197 (35,688)	-	-
- (-)	- (-)	- (-)	- (-)	- (-)	- (-)	-	-
1 (1)	101 (101)	596 (44)	31,461 (9,890)	667 (56)	37,542 (11,705)	-	-
- (-)	- (-)	172 (5)	8,603 (2,516)	182 (7)	9,339 (2,933)	-	-
- (-)	- (-)	582 (14)	28,473 (3,841)	600 (18)	30,292 (4,624)	-	-
- (-)	- (-)	273 (61)	21,205 (7,142)	286 (66)	22,946 (7,770)	-	-
1 (1)	51 (51)	404 (26)	29,861 (9,951)	429 (29)	32,223 (10,225)	-	-
3 (2)	1,001 (772)	506 (4)	27,866 (884)	524 (7)	30,159 (1,859)	-	-
292 (85)	43,843 (23,144)	77,584 (2,642)	3,277,101 (552,668)	80,388 (3,016)	3,514,442 (624,822)	13	533

都道府県	合 計					
	国・都道府県		市 町 村		国・地方公共団体のみが出資している主体	
	箇所数	台 数	箇所数	台 数	箇所数	台 数
北海道	46 (1)	4,042 (163)	109 (45)	13,125 (9,606)	25 (1)	1,303 (74)
青森県	15 (5)	3,365 (2,805)	44 (32)	6,980 (6,568)	2 (2)	761 (761)
岩手県	15 (2)	785 (88)	34 (21)	5,627 (4,772)	- (-)	- (-)
宮城県	20 (4)	6,370 (1,205)	43 (21)	6,126 (4,059)	11 (-)	1,242 (-)
秋田県	7 (2)	2,095 (1,305)	10 (7)	2,444 (1,793)	- (-)	- (-)
山形県	8 (4)	1,169 (1,052)	18 (16)	4,724 (4,672)	1 (-)	32 (-)
福島県	2 (2)	350 (350)	16 (16)	2,526 (2,526)	- (-)	- (-)
茨城県	12 (7)	4,227 (2,712)	35 (32)	14,690 (14,571)	1 (1)	40 (40)
栃木県	7 (4)	1,420 (521)	22 (21)	1,966 (1,919)	2 (1)	130 (115)
群馬県	11 (8)	4,729 (4,392)	31 (25)	5,413 (4,325)	2 (1)	836 (586)
埼玉県	13 (5)	1,486 (1,141)	49 (32)	6,469 (5,443)	4 (3)	592 (399)
千葉県	25 (5)	9,516 (6,886)	86 (69)	16,383 (14,724)	9 (-)	809 (-)
東京都	287 (28)	25,602 (5,070)	304 (63)	17,118 (9,296)	60 (5)	8,787 (1,541)
神奈川県	103 (26)	8,397 (4,194)	211 (105)	24,590 (20,416)	71 (32)	8,149 (5,749)
山梨県	3 (3)	1,797 (1,797)	7 (7)	724 (724)	- (-)	- (-)
長野県	18 (2)	2,432 (376)	92 (64)	13,713 (9,401)	5 (-)	368 (-)
新潟県	2 (2)	1,913 (1,913)	24 (23)	3,253 (3,111)	- (-)	- (-)
富山県	4 (3)	519 (453)	27 (24)	5,345 (4,859)	- (-)	- (-)
石川県	23 (7)	4,141 (2,291)	26 (17)	2,767 (2,435)	1 (-)	47 (-)
岐阜県	30 (4)	2,261 (821)	54 (36)	5,880 (5,019)	4 (4)	466 (466)
静岡県	21 (3)	2,624 (974)	109 (77)	19,689 (17,306)	5 (5)	1,090 (1,090)
愛知県	28 (17)	11,574 (10,344)	117 (110)	35,910 (35,539)	3 (3)	1,497 (1,497)
三重県	9 (1)	449 (203)	29 (23)	5,848 (5,537)	2 (-)	32 (-)
福井県	11 (4)	2,496 (1,259)	37 (28)	4,972 (3,938)	- (-)	- (-)
滋賀県	4 (4)	1,256 (1,256)	23 (23)	3,448 (3,448)	- (-)	948 (948)
京都府	35 (5)	3,307 (1,763)	63 (34)	7,072 (5,759)	8 (8)	1,603 (1,603)
大阪府	18 (13)	6,626 (6,387)	105 (91)	18,230 (15,051)	1 (-)	88 (-)
兵庫県	66 (16)	11,554 (8,434)	263 (153)	30,173 (25,925)	32 (13)	4,059 (3,367)
奈良県	7 (7)	1,485 (1,485)	37 (35)	6,221 (6,206)	- (-)	- (-)
和歌山県	4 (4)	1,297 (1,297)	22 (22)	3,525 (3,525)	- (-)	- (-)
鳥取県	- (-)	- (-)	12 (10)	1,435 (1,399)	3 (3)	681 (681)
島根県	5 (3)	966 (755)	25 (18)	3,473 (2,777)	- (-)	- (-)
岡山県	13 (2)	1,680 (386)	47 (28)	5,432 (4,038)	1 (1)	38 (38)
広島県	53 (11)	3,436 (1,534)	112 (51)	13,614 (9,713)	3 (2)	520 (398)
山口県	17 (-)	1,661 (-)	78 (33)	9,280 (6,423)	3 (1)	232 (170)
徳島県	14 (5)	1,448 (680)	6 (3)	736 (588)	- (-)	- (-)
香川県	24 (11)	3,579 (2,261)	41 (34)	6,354 (6,171)	4 (2)	483 (483)
愛媛県	33 (-)	1,356 (-)	50 (21)	3,066 (2,015)	6 (1)	79 (-)
高知県	3 (-)	73 (-)	3 (2)	609 (547)	- (-)	- (-)
福岡県	60 (8)	6,268 (3,446)	166 (84)	17,775 (13,158)	102 (3)	4,463 (1,719)
佐賀県	- (-)	- (-)	18 (18)	2,736 (2,736)	1 (1)	87 (87)
長崎県	46 (15)	3,858 (1,229)	64 (32)	8,562 (6,535)	- (-)	- (-)
熊本県	4 (3)	650 (636)	19 (16)	2,815 (2,746)	4 (-)	236 (-)
大分県	12 (9)	1,973 (1,319)	34 (23)	4,027 (3,645)	3 (3)	470 (470)
宮崎県	10 (3)	3,575 (2,523)	13 (11)	2,073 (1,895)	- (-)	- (-)
鹿児島県	18 (9)	2,402 (1,591)	30 (16)	4,737 (3,144)	1 (1)	100 (100)
沖縄県	14 (11)	4,175 (3,869)	12 (7)	3,012 (2,511)	6 (-)	282 (-)
合 計	1,180 (288)	166,384 (93,166)	2,777 (1,679)	384,687 (322,514)	386 (97)	40,550 (22,382)

(令和5年3月末現在)

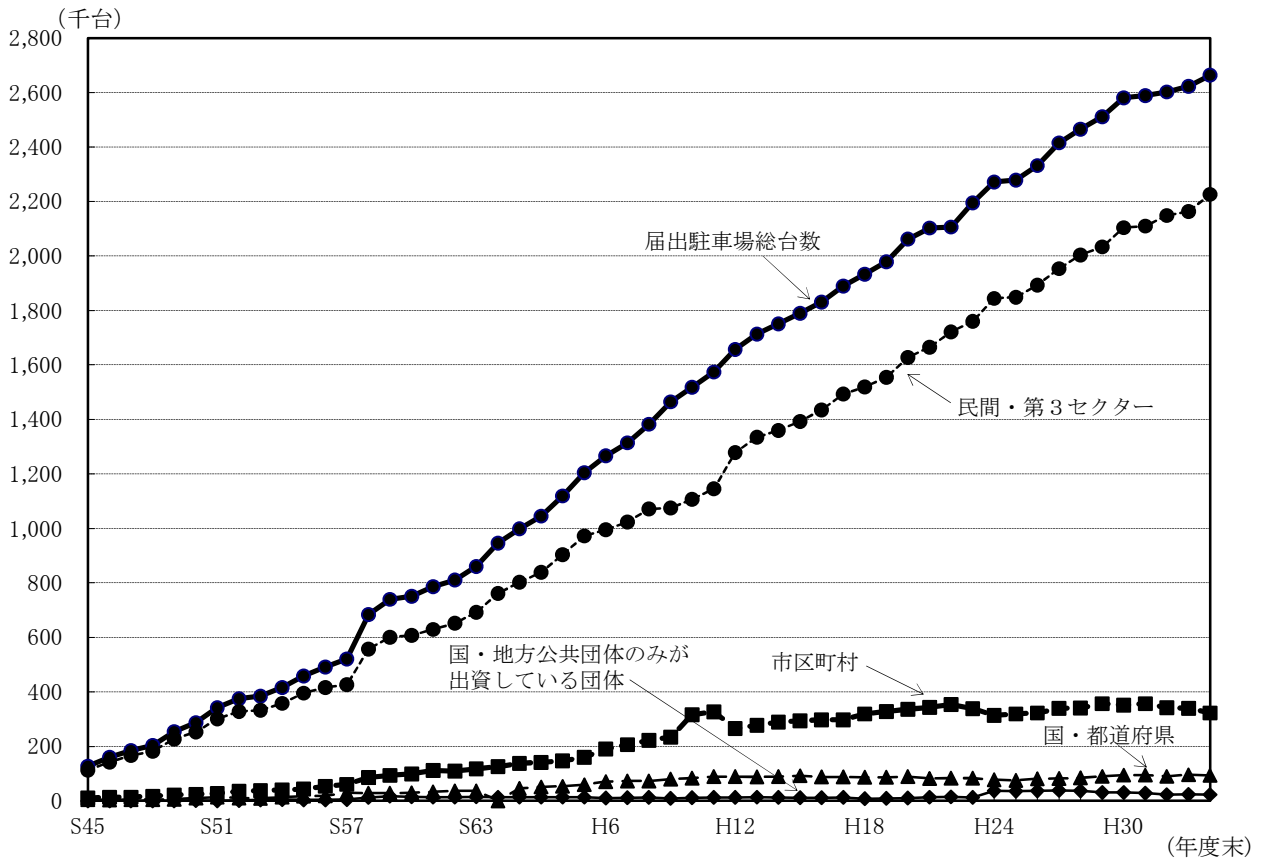
合 計					
第3セクター		民間(第3セクターを除く)		計	
箇所数	台数	箇所数	台数	箇所数	台数
23 (13)	6,393 (4,049)	4,623 (544)	316,720 (124,277)	4,826 (604)	341,583 (138,169)
1 (1)	147 (147)	401 (73)	30,105 (12,018)	463 (113)	41,358 (22,299)
- (-)	- (-)	372 (72)	30,569 (11,250)	421 (95)	36,981 (16,110)
2 (1)	202 (85)	1,220 (220)	108,873 (38,396)	1,296 (246)	122,813 (43,745)
1 (1)	227 (227)	196 (58)	19,021 (6,926)	214 (68)	23,787 (10,251)
1 (1)	327 (327)	152 (47)	14,614 (8,637)	180 (68)	20,866 (14,688)
3 (3)	148 (148)	93 (93)	11,108 (11,108)	114 (114)	14,132 (14,132)
13 (13)	4,437 (4,437)	300 (146)	36,496 (25,245)	361 (199)	59,890 (47,005)
6 (1)	548 (493)	249 (87)	24,486 (14,362)	286 (114)	28,550 (17,410)
6 (6)	2,234 (2,234)	503 (56)	52,187 (13,674)	553 (96)	65,399 (25,211)
14 (9)	2,244 (1,239)	720 (428)	117,536 (97,388)	800 (477)	128,327 (105,610)
3 (2)	619 (594)	1,407 (649)	223,890 (167,230)	1,530 (725)	251,217 (189,434)
122 (36)	18,312 (15,131)	30,547 (1,699)	960,237 (276,263)	31,320 (1,831)	1,030,056 (307,301)
124 (81)	27,122 (20,729)	9,258 (814)	519,767 (174,306)	9,767 (1,058)	588,025 (225,394)
- (-)	- (-)	19 (19)	3,240 (3,240)	29 (29)	5,761 (5,761)
15 (6)	2,683 (1,406)	973 (99)	91,216 (18,771)	1,103 (171)	110,412 (29,954)
- (-)	- (-)	397 (138)	41,844 (27,822)	423 (163)	47,010 (32,846)
4 (4)	871 (871)	198 (60)	24,005 (9,834)	233 (91)	30,740 (16,017)
3 (2)	2,357 (1,837)	794 (69)	46,211 (13,160)	847 (95)	55,523 (19,723)
- (-)	- (-)	619 (60)	40,205 (7,816)	707 (104)	48,812 (14,122)
7 (7)	1,064 (1,064)	837 (235)	68,382 (38,775)	979 (327)	92,849 (59,209)
14 (14)	2,945 (2,945)	4,054 (688)	349,591 (194,415)	4,216 (832)	401,517 (244,740)
7 (6)	1,239 (1,215)	395 (68)	22,631 (12,182)	442 (98)	30,199 (19,137)
- (-)	- (-)	292 (32)	27,822 (7,419)	340 (64)	35,290 (12,616)
9 (9)	1,123 (1,123)	68 (68)	10,580 (10,580)	104 (104)	17,355 (17,355)
12 (10)	4,722 (3,268)	1,038 (194)	71,909 (43,100)	1,156 (251)	88,613 (55,493)
12 (10)	5,786 (5,741)	9,792 (1,512)	505,964 (223,654)	9,928 (1,626)	536,694 (250,833)
51 (25)	10,029 (6,733)	2,250 (674)	202,045 (136,322)	2,662 (881)	257,860 (180,781)
5 (5)	1,469 (1,469)	119 (102)	20,728 (20,054)	168 (149)	29,903 (29,214)
- (-)	- (-)	71 (71)	12,755 (12,755)	97 (97)	17,577 (17,577)
1 (1)	704 (704)	22 (22)	6,198 (6,198)	38 (36)	9,018 (8,982)
1 (1)	47 (47)	66 (20)	7,474 (5,040)	97 (42)	11,960 (8,619)
4 (4)	859 (859)	1,043 (79)	31,832 (11,610)	1,108 (114)	39,841 (16,931)
6 (2)	917 (461)	2,465 (265)	138,398 (48,604)	2,639 (331)	156,885 (60,710)
6 (6)	3,000 (3,000)	851 (77)	45,342 (12,230)	955 (117)	59,515 (21,823)
4 (4)	997 (997)	210 (36)	10,742 (5,547)	234 (48)	13,923 (7,812)
1 (1)	1,401 (1,401)	279 (49)	16,473 (8,055)	349 (97)	28,290 (18,371)
- (-)	73 (73)	947 (69)	48,132 (11,840)	1,036 (91)	52,706 (13,928)
- (-)	- (-)	267 (20)	16,110 (3,722)	273 (22)	16,792 (4,269)
24 (14)	3,014 (2,736)	4,789 (621)	281,271 (121,696)	5,141 (730)	312,791 (142,755)
- (-)	- (-)	40 (40)	6,447 (6,447)	59 (59)	9,270 (9,270)
4 (4)	357 (357)	722 (170)	56,123 (34,552)	836 (221)	68,900 (42,673)
1 (1)	75 (75)	255 (88)	29,707 (23,620)	283 (108)	33,483 (27,077)
4 (4)	1,169 (1,169)	667 (99)	40,457 (15,825)	720 (138)	48,096 (22,428)
- (-)	- (-)	319 (107)	33,073 (19,010)	342 (121)	38,721 (23,428)
2 (2)	653 (653)	477 (99)	45,819 (25,909)	528 (127)	53,711 (31,397)
8 (7)	4,099 (3,870)	567 (65)	37,823 (10,841)	607 (90)	49,391 (21,091)
524 (317)	114,613 (93,914)	85,943 (11,001)	4,856,158 (2,131,725)	90,810 (13,382)	5,562,392 (2,663,701)

8. 設置主体別都市計画駐車場台数の推移

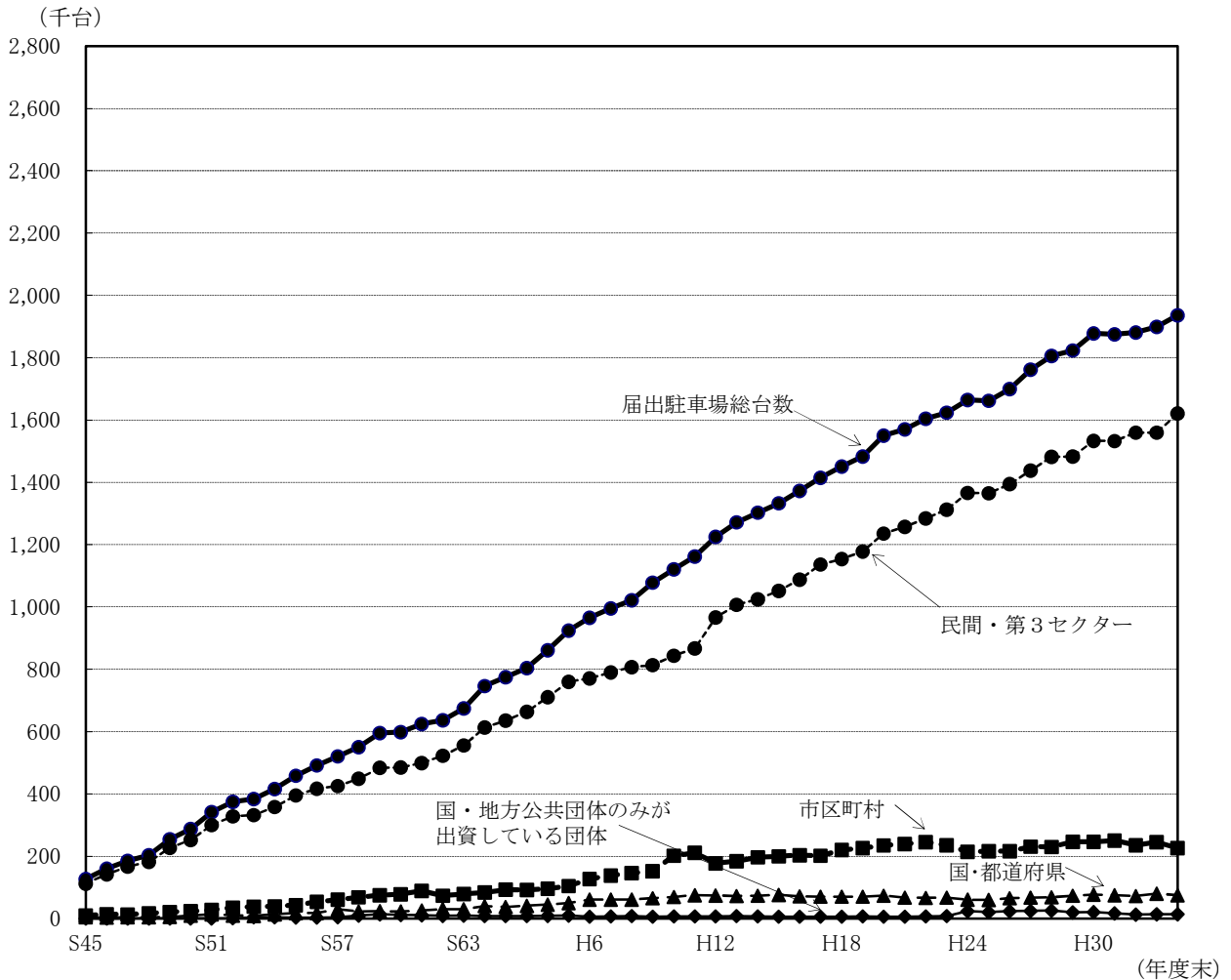


9. 設置主体別届出駐車場台数の推移

(1) 都市計画駐車場及び届出駐車場の附置義務分を含む場合



(2) 都市計画駐車場及び届出駐車場の附置義務分は含まない場合



10. 都市別駐車場整備状況

人口区分等	都道府県	都市名	人口(千人)	附置義務条例の有無	駐車場整備地区数	駐車場整備地区面積(ha)	駐車場整備計画数	都市計画駐車場			
								供用中のもの			
								箇所数	台数	箇所数	台数
100万 以上	東京都	区部	9,860	◎☆	10	3,060	10	46	(46)	14,860	(14,860)
	神奈川県	横浜市	3,756	○☆	6	948	1	7	(7)	3,351	(3,351)
	大阪府	大阪市	2,745	○	3	2,553	1	10	(3)	4,290	(1,485)
	愛知県	名古屋市	2,320	○☆	3	1,919	1	14	(14)	5,004	(5,004)
	北海道	札幌市	1,969	○☆	1	383	-	2	(2)	596	(596)
	福岡県	福岡市	1,542	○☆	4	632	1	7	(7)	2,806	(2,806)
	神奈川県	川崎市	1,541	○☆	1	88	1	1	(1)	341	(341)
	兵庫県	神戸市	1,503	○	3	904	1	12	(12)	3,600	(3,600)
	京都府	京都市	1,442	○	2	484	1	4	(4)	1,017	(1,017)
	埼玉県	さいたま市	1,341	○☆	2	164	1	2	(2)	518	(518)
	広島県	広島市	1,182	○	1	1,013	1	5	(5)	1,815	(1,815)
	宮城県	仙台市	1,063	○☆	1	330	-	3	(3)	900	(900)
合計	12都市	30,264	-	37	12,479	19	113	(106)	39,098	(36,293)	
100万 ～ 50万	千葉県	千葉市	978	○	1	262	1	1	(1)	200	(200)
	福岡県	北九州市	940	○	2	415	1	2	(1)	804	(304)
	大阪府	堺市	819	○	1	214	1	-	-	-	-
	静岡県	浜松市	780	○	1	145	1	2	(2)	1,148	(1,148)
	新潟県	新潟市	771	○	1	203	1	1	(1)	112	(112)
	熊本県	熊本市	737	○☆	1	141	1	1	(1)	432	(432)
	神奈川県	相模原市	718	○	3	207	1	6	(6)	2,550	(2,550)
	岡山県	岡山市	700	○	1	396	1	6	(5)	713	(681)
	静岡県	静岡市	680	○	3	530	2	1	(1)	400	(400)
	千葉県	船橋市	646	○	2	224	1	1	(1)	563	(563)
	埼玉県	川口市	605	○	1	87	-	2	(2)	399	(399)
	鹿児島県	鹿児島市	596	○	1	580	1	1	(1)	602	(602)
	東京都	八王子市	561	◎☆	1	83	1	1	(1)	430	(430)
	兵庫県	姫路市	523	○	1	173	1	1	(1)	153	(153)
	栃木県	宇都宮市	520	○	-	-	-	2	(1)	515	(115)
	愛媛県	松山市	502	○	1	205	1	1	(1)	242	(242)
合計	16都市	11,076	-	21	3,864	15	29	(26)	9,263	(8,331)	
50万 ～ 40万 万	千葉県	松戸市	497	○	4	112	1	1	(1)	337	(337)
	千葉県	市川市	492	○	4	125	1	-	(0)	-	(0)
	兵庫県	西宮市	484	○	1	81	1	1	(1)	161	(161)
	大阪府	東大阪市	479	○	-	-	-	1	(1)	189	(189)
	岡山県	倉敷市	477	○	-	-	-	2	(2)	877	(877)
	大分県	大分市	475	○☆	-	-	-	1	(1)	101	(101)
	石川県	金沢市	463	○☆	1	673	1	3	(3)	1,374	(1,374)
	広島県	福山市	459	○	-	-	-	-	(0)	-	(0)
	兵庫県	尼崎市	458	○	1	85	1	1	(1)	255	(255)
	神奈川県	藤沢市	445	○	-	-	-	2	(2)	188	(188)
	千葉県	柏市	434	○☆	1	78	1	-	(0)	-	(0)
	東京都	町田市	430	◎☆	1	98	1	1	(1)	250	(250)
	香川県	高松市	419	○☆	1	267	1	5	(5)	1,717	(1,717)
	愛知県	豊田市	417	○☆	1	92	1	3	(3)	1,179	(1,179)
	富山県	富山市	408	○	1	291	1	4	(4)	1,458	(1,458)
	岐阜県	岐阜市	401	○☆	1	155	1	1	(1)	145	(145)
合計	16都市	7,238	-	17	2,056	11	26	(26)	8,231	(8,231)	

(令和5年3月末現在)

届出駐車場		附置義務駐車施設		路上駐車場		合 計	
箇所数	台数	箇所数	台数	箇所数	台数	箇所数	台数
694	101,681	27,377 (618)	694,618 (97,967)	-	-	28,117 (1,358)	811,159 (214,508)
200	36,122	7,306 (314)	369,598 (78,514)	-	-	7,513 (521)	409,071 (117,987)
824	68,118	8,085 (239)	313,653 (43,195)	-	-	8,919 (1,066)	386,061 (112,798)
357	109,121	3,076 (142)	162,757 (32,978)	-	-	3,447 (513)	276,882 (147,103)
211	34,406	3,739 (143)	213,995 (36,647)	-	-	3,952 (356)	248,997 (71,649)
388	71,554	3,508 (97)	133,067 (19,629)	-	-	3,903 (492)	207,427 (93,989)
95	14,364	1,116 (32)	62,969 (6,122)	-	-	1,212 (128)	77,674 (20,827)
265	57,083	1,113 (98)	64,953 (24,462)	-	-	1,390 (375)	125,636 (85,145)
121	35,568	948 (44)	37,187 (4,123)	-	-	1,073 (169)	73,772 (40,708)
123	21,890	193 (22)	23,136 (5,933)	-	-	318 (147)	45,544 (28,341)
182	25,686	1,891 (31)	74,480 (7,577)	13	533	2,091 (218)	102,514 (35,078)
97	19,233	1,132 (101)	95,006 (16,784)	-	-	1,232 (201)	115,139 (36,917)
3,557	594,826	59,484 (1,881)	2,245,419 (373,931)	13	533	63,167 (5,544)	2,879,876 (1,005,050)
153	29,278	602 (35)	70,673 (17,806)	-	-	756 (189)	100,151 (47,284)
76	15,477	913 (47)	64,408 (15,180)	-	-	991 (124)	80,689 (30,961)
70	21,945	42 (5)	3,456 (1,101)	-	-	112 (75)	25,401 (23,046)
76	16,095	168 (15)	17,082 (4,030)	-	-	246 (93)	34,325 (21,273)
84	20,160	279 (20)	19,801 (5,779)	-	-	364 (105)	40,073 (26,051)
78	18,214	182 (7)	9,339 (2,933)	-	-	261 (86)	27,985 (21,579)
36	9,594	54 (6)	3,389 (1,232)	-	-	96 (48)	15,533 (13,376)
38	5,744	1,002 (26)	25,552 (3,305)	-	-	1,046 (69)	32,009 (9,730)
49	10,060	476 (31)	24,391 (5,476)	-	-	526 (81)	34,851 (15,936)
76	22,639	44 (0)	2,358 (0)	-	-	121 (77)	25,560 (23,202)
41	9,864	-	-	-	-	43 (43)	10,263 (10,263)
69	14,424	426 27	31,996 10,002	-	-	496 (97)	47,022 (25,028)
51	9,746	459 35	30,243 8,346	-	-	511 (87)	40,419 (18,522)
81	13,940	374 (6)	16,581 (2,446)	-	-	456 (88)	30,674 (16,539)
57	7,471	173 (2)	10,908 (168)	-	-	232 (60)	18,894 (7,754)
42	6,286	824 (6)	39,536 (3,109)	-	-	867 (49)	46,064 (9,637)
1,077	230,937	6,018 (268)	369,713 (80,913)	-	-	7,124 (1,371)	609,913 (320,181)
46	7,593	111 (13)	4,538 (1,710)	-	-	158 (60)	12,468 (9,640)
66	10,810	- (0)	- (0)	-	-	66 (66)	10,810 (10,810)
51	10,190	192 (12)	11,464 (4,598)	-	-	244 (64)	21,815 (14,949)
47	9,523	377 (15)	10,290 (2,516)	-	-	425 (63)	20,002 (12,228)
23	4,041	-	-	-	-	25 (25)	4,918 (4,918)
72	11,208	600 (18)	30,292 (4,624)	-	-	673 (91)	41,601 (15,933)
60	11,575	573 (15)	34,510 (2,588)	-	-	636 (78)	47,459 (15,537)
24	6,014	237 (15)	23,104 (3,775)	-	-	261 (39)	29,118 (9,789)
59	9,665	74 (7)	6,838 (4,607)	-	-	134 (67)	16,758 (14,527)
60	14,072	-	-	-	-	62 (62)	14,260 (14,260)
38	9,239	56 (7)	2,283 (1,151)	-	-	94 (45)	11,522 (10,390)
40	8,334	276 (21)	10,638 (5,102)	-	-	317 (62)	19,222 (13,686)
53	9,105	238 (11)	10,332 (1,602)	-	-	296 (69)	21,154 (12,424)
21	3,842	111 (8)	9,623 (1,888)	-	-	135 (32)	14,644 (6,909)
42	7,458	117 (7)	11,122 (1,605)	-	-	163 (53)	20,038 (10,521)
28	3,890	489 (8)	27,514 (1,422)	-	-	518 (37)	31,549 (5,457)
730	136,559	3,451 (157)	192,548 (37,188)	-	-	4,207 (913)	337,338 (181,978)

人口 区分等	都道府県	都市名	人口 (千人)	附置義務 条例の有 無	駐車場整 備地区数	駐車場整 備地区面 積(ha)	駐車場整 備計画数	都市計画駐車場			
								供用中のもの			
								箇 所	数	台	数
40 万 ～ 30 万	大阪府	豊中市	399					-	(0)	-	(0)
	長崎県	長崎市	398	○☆	1	341	1	5	(5)	757	(757)
	宮崎県	宮崎市	397	○	1	245	1	1	(0)	117	(0)
	大阪府	枚方市	395					-	(0)	-	(0)
	神奈川県	横須賀市	385	○	1	25	-	2	(1)	382	(320)
	愛知県	岡崎市	384	○	2	69	2	1	(1)	210	(210)
	大阪府	吹田市	381					-	(0)	-	(0)
	愛知県	一宮市	380	○	1	110	1	2	(2)	254	(254)
	群馬県	高崎市	370	○	1	258	1	6	(4)	1,960	(1,377)
	愛知県	豊橋市	370	○	1	145	1	6	(6)	1,411	(1,411)
	長野県	長野市	366	○☆	1	30	-	2	(2)	553	(553)
	和歌山県	和歌山市	358	○	1	290	-	7	(7)	2,045	(2,045)
	埼玉県	川越市	353	○☆	-	-	-	1	(1)	81	(81)
	奈良県	奈良市	350	○	1	20	1	2	(2)	340	(340)
	大阪府	高槻市	348					-	-	-	-
	埼玉県	所沢市	344					-	-	-	-
	埼玉県	越谷市	344					-	(0)	-	(0)
	滋賀県	大津市	343		6	387	1	-	(0)	-	(0)
	群馬県	前橋市	330		1	181	-	1	(1)	310	(310)
	北海道	旭川市	323	○☆	1	255	1	1	(1)	242	(242)
	福島県	いわき市	322					-	(0)	-	(0)
	高知県	高知市	318	○	1	150	-	2	(2)	547	(547)
	福島県	郡山市	317		1	67	-	1	(1)	530	(530)
	沖縄県	那覇市	316	○	-	-	-	-	(0)	-	(0)
	愛知県	春日井市	310	○	1	38	1	1	(1)	135	(135)
	三重県	四日市市	309	○	1	150	1	5	(5)	910	(910)
	兵庫県	明石市	304	○	-	-	-	1	(0)	348	(0)
	福岡県	久留米市	302	○	1	203	-	3	(3)	446	(446)
	秋田県	秋田市	301	○	-	-	-	-	(0)	-	(0)
合計	29都市	10,117	-	24	2,964	12	50	(45)	11,578	(10,468)	
30 万 ～ 20 万	大阪府	茨木市	285	○				2	(2)	470	(470)
	岩手県	盛岡市	282	○	1	238	1	2	(2)	115	(115)
	三重県	津市	272	○	-	-	-	2	(2)	340	(340)
	福島県	福島市	271					-	-	-	-
	千葉県	市原市	270		1	41	1	1	(1)	156	(156)
	青森県	青森市	269	○	1	230		5	(5)	1,296	(1,296)
	茨城県	水戸市	269	○☆	2	352	2	3	(3)	700	(700)
	大阪府	八尾市	261					-	(0)	-	(0)
	東京都	府中市	260	◎☆				-	-	-	-
	新潟県	長岡市	260		-	-	-	1	(1)	163	(163)
	兵庫県	加古川市	259		-	-	-	-	(0)	-	(0)
	神奈川県	平塚市	257		1	81	-	-	(0)	-	(0)
	福井県	福井市	256	○	1	225	1	3	(2)	682	(366)
	茨城県	つくば市	254	○	1	87	-	5	(5)	2,953	(2,953)
	埼玉県	草加市	251		-	-	-	1	(1)	239	(239)
	静岡県	富士市	250					-	(0)	-	(0)
	山口県	下関市	249	○	1	150	1	3	(3)	938	(938)
	徳島県	徳島市	249	○	1	88	1	3	(3)	727	(727)
	神奈川県	茅ヶ崎市	244		-	-	-	-	(0)	-	(0)
	北海道	函館市	242	○	1	80	-	2	(2)	99	(99)
神奈川県	大和市	242	○	1	85	1	-	-	-	-	
山形県	山形市	239	○	1	229		8	(8)	2,492	(2,492)	

届出駐車場		附置義務駐車施設		路上駐車場		合 計			
箇 所 数	台 数	箇 所 数	台 数	箇所数	台 数	箇 所 数	台 数	箇 所 数	台 数
41	10,747	- (0)	- (0)	-	-	41 (41)	10,747	41 (41)	10,747 (10,747)
70	10,893	536 (45)	35,439 (11,216)	-	-	611 (120)	47,089	611 (120)	47,089 (22,866)
48	14,635	233 (13)	18,931 (3,755)	-	-	282 (61)	33,683	282 (61)	33,683 (18,390)
31	8,285	- (0)	- (0)	-	-	31 (31)	8,285	31 (31)	8,285 (8,285)
34	6,100	189 (15)	10,006 (5,674)	-	-	225 (50)	16,488	225 (50)	16,488 (12,094)
17	4,616	28 (4)	2,550 (934)	-	-	46 (22)	7,376	46 (22)	7,376 (5,760)
47	14,509	- (0)	- (0)	-	-	47 (47)	14,509	47 (47)	14,509 (14,509)
10	1,266	117 (6)	6,979 (1,168)	-	-	129 (18)	8,499	129 (18)	8,499 (2,688)
30	10,807	127 (9)	16,686 (4,063)	-	-	163 (43)	29,453	163 (43)	29,453 (16,247)
14	3,125	38 (3)	2,622 (498)	-	-	58 (23)	7,158	58 (23)	7,158 (5,034)
19	2,765	655 (11)	51,012 (2,845)	-	-	676 (32)	54,330	676 (32)	54,330 (6,163)
36	12,355	38 (38)	1,731 (1,731)	-	-	81 (81)	16,131	81 (81)	16,131 (16,131)
19	2,708	132 (2)	5,441 (411)	-	-	152 (22)	8,230	152 (22)	8,230 (3,200)
77	15,939	19 (5)	1,140 (621)	-	-	98 (84)	17,419	98 (84)	17,419 (16,900)
26	5,476	-	-	-	-	26 (26)	5,476	26 (26)	5,476 (5,476)
34	9,195	-	-	-	-	34 (34)	9,195	34 (34)	9,195 (9,195)
35	14,023	- (0)	- (0)	-	-	35 (35)	14,023	35 (35)	14,023 (14,023)
43	6,899	- (0)	- (0)	-	-	43 (43)	6,899	43 (43)	6,899 (6,899)
21	4,096	338 (1)	27,114 (132)	-	-	360 (23)	31,520	360 (23)	31,520 (4,538)
34	4,197	269 (21)	13,118 (4,098)	-	-	304 (56)	17,557	304 (56)	17,557 (8,537)
9	1,341	-	-	-	-	9 (9)	1,341	9 (9)	1,341 (1,341)
9	1,489	258 (8)	13,351 (890)	-	-	269 (19)	15,387	269 (19)	15,387 (2,926)
14	3,001	- (0)	- (0)	-	-	15 (15)	3,531	15 (15)	3,531 (3,531)
58	10,143	524 (7)	30,159 (1,859)	-	-	582 (65)	40,302	582 (65)	40,302 (12,002)
11	4,261	17 (3)	1,929 (575)	-	-	29 (15)	6,325	29 (15)	6,325 (4,971)
8	1,168	239 (3)	5,910 (2,085)	-	-	252 (16)	7,988	252 (16)	7,988 (4,163)
25	3,795	112 (59)	16,601 (8,434)	-	-	138 (84)	20,744	138 (84)	20,744 (12,229)
24	3,856	109 (8)	6,107 (837)	-	-	136 (35)	10,409	136 (35)	10,409 (5,139)
36	6,099	150 (4)	15,069 (1,533)	-	-	186 (40)	21,168	186 (40)	21,168 (7,632)
880	197,789	4,128 (265)	281,895 (53,359)	-	-	5,058 (1,190)	491,262	5,058 (1,190)	491,262 (261,616)
18	4,490	32 (0)	669 (0)	-	-	52 (20)	5,629	52 (20)	5,629 (4,960)
29	4,310	330 (15)	23,402 (2,950)	-	-	361 (46)	27,827	361 (46)	27,827 (7,375)
17	2,472	99 (2)	7,681 (908)	-	-	118 (21)	10,493	118 (21)	10,493 (3,720)
67	7,398	-	-	-	-	67 (67)	7,398	67 (67)	7,398 (7,398)
14	1,839	- (0)	- (0)	-	-	15 (15)	1,995	15 (15)	1,995 (1,995)
19	4,775	198 (13)	13,246 (2,188)	-	-	222 (37)	19,317	222 (37)	19,317 (8,259)
31	4,682	150 (11)	13,914 (2,871)	-	-	184 (45)	19,296	184 (45)	19,296 (8,253)
16	4,570	- (0)	- (0)	-	-	16 (16)	4,570	16 (16)	4,570 (4,570)
14	3,503	211 (4)	24,588 (753)	-	-	225 (18)	28,091	225 (18)	28,091 (4,256)
14	1,984	-	-	-	-	15 (15)	2,147	15 (15)	2,147 (2,147)
18	3,951	- (0)	- (0)	-	-	18 (18)	3,951	18 (18)	3,951 (3,951)
19	6,777	- (0)	- (0)	-	-	19 (19)	6,777	19 (19)	6,777 (6,777)
21	4,799	156 (9)	11,366 (1,011)	-	-	180 (32)	16,847	180 (32)	16,847 (6,176)
26	8,405	31 (31)	3,215 (3,215)	-	-	62 (62)	14,573	62 (62)	14,573 (14,573)
10	1,455	-	-	-	-	11 (11)	1,694	11 (11)	1,694 (1,694)
18	2,002	- (0)	- (0)	-	-	18 (18)	2,002	18 (18)	2,002 (2,002)
23	2,901	346 (13)	22,014 (3,966)	-	-	372 (39)	25,853	372 (39)	25,853 (7,805)
23	2,340	193 (7)	7,770 (1,659)	-	-	219 (33)	10,837	219 (33)	10,837 (4,726)
24	4,651	-	-	-	-	24 (24)	4,651	24 (24)	4,651 (4,651)
40	7,226	184 (4)	5,790 (529)	-	-	226 (46)	13,115	226 (46)	13,115 (7,854)
26	6,727	30 (5)	770 (384)	-	-	56 (31)	7,497	56 (31)	7,497 (7,111)
12	2,769	112 (9)	5,565 (1,702)	-	-	132 (29)	10,826	132 (29)	10,826 (6,963)

人口区分等	都道府県	都市名	人口(千人)	附置義務条例の有無	駐車場整備地区数	駐車場整備地区面積(ha)	駐車場整備計画数	都市計画駐車場			
								供用中のもの			
								箇所数	台数	箇所数	台数
30万～20万	東京都	調布市	238	◎☆				-	-	-	-
	長野県	松本市	236		1	114	-	2	(2)	293	(293)
	長崎県	佐世保市	234	○☆	1	176	1	4	(2)	615	(320)
	埼玉県	春日部市	231		-	-	-	-	(0)	-	(0)
	埼玉県	上尾市	230		-	-	-	-	-	-	-
	兵庫県	宝塚市	230		-	-	-	-	-	-	-
	佐賀県	佐賀市	229		-	-	-	-	(0)	-	(0)
	大阪府	寝屋川市	227		-	-	-	-	-	-	-
	神奈川県	厚木市	223	○	1	55	-	1	(1)	500	(500)
	群馬県	太田市	222		-	-	-	-	(0)	-	(0)
	青森県	八戸市	220	○☆				-	(0)	-	(0)
	群馬県	伊勢崎市	212		-	-	-	-	-	-	-
	千葉県	流山市	209		-	-	-	-	-	-	-
20万	広島県	呉市	208	○☆	1	115	1	2	(2)	836	(836)
	東京都	西東京市	206	◎☆				-	(0)	-	(0)
	千葉県	八千代市	205		2	50	-	-	-	-	-
	合計	38都市	9,251	-	19	2,396	10	50	(47)	13,614	(13,003)
20万未満	兵庫県	伊丹市	197	○	1	61	1	1	(0)	200	(0)
	島根県	松江市	197	○☆	1	305	1	2	(2)	258	(258)
	東京都	小平市	195	◎☆				-	-	-	-
	埼玉県	熊谷市	193	○☆	1	119	1	1	(1)	305	(305)
	東京都	三鷹市	190	◎☆				-	(0)	-	(0)
	大阪府	岸和田市	190	○				1	(1)	160	(160)
	静岡県	沼津市	189	○				-	(0)	-	(0)
	愛知県	安城市	189	○	3	160	1	2	(2)	502	(502)
	山口県	山口市	188	○	1	265	1	-	(0)	-	(0)
	東京都	日野市	187	◎☆				-	(0)	-	(0)
	神奈川県	小田原市	187	○☆	1	64	1	1	(1)	373	(373)
	東京都	立川市	185	◎☆	1	97	1	-	-	-	-
	山梨県	甲府市	185		-	-	-	-	-	-	-
	鳥取県	鳥取市	182		-	-	-	1	(1)	136	(136)
	神奈川県	鎌倉市	172	○☆	-	-	-	1	(1)	200	(200)
	千葉県	佐倉市	171					-	(0)	-	(0)
	富山県	高岡市	165	○	1	34	1	2	(2)	1,106	(1,106)
	北海道	帯広市	163	○☆	1	127	1	1	(1)	200	(200)
	青森県	弘前市	163	○	1	132	1	-	(0)	-	(0)
	宮崎県	都城市	161	○	1	147	-	2	(2)	532	(532)
	山口県	宇部市	160	○	1	100	-	2	(2)	162	(162)
	北海道	釧路市	159	○☆	1	109	1	2	(2)	711	(711)
	岐阜県	大垣市	159	○	1	55	1	3	(3)	681	(681)
	千葉県	野田市	154					-	(0)	-	(0)
	長野県	上田市	153	○	-	-	-	-	(0)	-	(0)
	愛知県	刈谷市	152		1	33	-	2	(2)	987	(987)
東京都	東村山市	151	◎☆				-	(0)	-	(0)	
愛知県	小牧市	150	○	1	45	1	1	(1)	193	(193)	
愛媛県	今治市	150	○	1	187	1	1	(1)	37	(37)	
東京都	多摩市	148	◎☆				-	-	-	-	
東京都	武蔵野市	148	◎☆				-	(0)	-	(0)	

届出駐車場		附置義務駐車施設		路上駐車場		合 計					
箇所数	台数	箇所数	台数	箇所数	台数	箇所数	台数	箇所数	台数		
39	6,029	118	(12)	4,203	(1,851)	-	-	157	(51)	10,232	(7,880)
26	6,739	-	(0)	-	(0)	-	-	28	(28)	7,032	(7,032)
49	12,811	131	(11)	2,103	(489)	-	-	184	(62)	15,529	(13,620)
16	4,238	-	(0)	-	(0)	-	-	16	(16)	4,238	(4,238)
6	2,462	-	(0)	-	(0)	-	-	6	(6)	2,462	(2,462)
34	9,225	-	-	-	-	-	-	34	(34)	9,225	(9,225)
36	5,460	-	(0)	-	(0)	-	-	36	(36)	5,460	(5,460)
22	1,744	-	-	-	-	-	-	22	(22)	1,744	(1,744)
21	2,470	49	(4)	2,350	(824)	-	-	71	(26)	5,320	(3,794)
9	1,991	-	(0)	-	(0)	-	-	9	(9)	1,991	(1,991)
22	3,910	125	(6)	5,169	(981)	-	-	147	(28)	9,079	(4,891)
2	256	-	-	-	-	-	-	2	(2)	256	(256)
13	4,525	-	-	-	-	-	-	13	(13)	4,525	(4,525)
15	1,518	221	(8)	11,932	(2,522)	-	-	238	(25)	14,286	(4,876)
1	71	71	(3)	2,422	(467)	-	-	72	(4)	2,493	(538)
19	5,033	-	(0)	-	(0)	-	-	19	(19)	5,033	(5,033)
829	162,508	2,787	(167)	168,169	(29,270)	-	-	3,666	(1,043)	344,291	(204,781)
20	1,964	75	(7)	2,578	(542)	-	-	96	(27)	4,742	(2,506)
22	4,499	57	(3)	5,731	(2,431)	-	-	81	(27)	10,488	(7,188)
3	133	63	(1)	7,378	(70)	-	-	66	(4)	7,511	(203)
14	3,563	24	(2)	740	(256)	-	-	39	(17)	4,608	(4,124)
6	790	118	(1)	4,873	(108)	-	-	124	(7)	5,663	(898)
12	4,201	4	(2)	373	(165)	-	-	17	(15)	4,734	(4,526)
27	4,341	51	(8)	2,961	(1,417)	-	-	78	(35)	7,302	(5,758)
15	2,130	136	(2)	7,400	(898)	-	-	153	(19)	10,032	(3,530)
16	2,011	106	(7)	6,795	(1,891)	-	-	122	(23)	8,806	(3,902)
12	2,223	76	(3)	6,193	(343)	-	-	88	(15)	8,416	(2,566)
10	869	73	(3)	2,932	(614)	-	-	84	(14)	4,174	(1,856)
27	8,181	238	(14)	14,403	(6,316)	-	-	265	(41)	22,584	(14,497)
19	3,598	-	(0)	-	(0)	-	-	19	(19)	3,598	(3,598)
15	4,379	-	(0)	-	(0)	-	-	16	(16)	4,515	(4,515)
24	2,830	269	(0)	3,890	(0)	-	-	294	(25)	6,920	(3,030)
21	4,749	-	(0)	-	(0)	-	-	21	(21)	4,749	(4,749)
20	2,227	32	(1)	5,166	(60)	-	-	54	(23)	8,499	(3,393)
17	1,921	51	(0)	3,163	(0)	-	-	69	(18)	5,284	(2,121)
22	4,296	47	(1)	4,227	(414)	-	-	69	(23)	8,523	(4,710)
1	72	53	(53)	4,015	(4,015)	-	-	56	(56)	4,619	(4,619)
13	1,472	103	(2)	4,504	(354)	-	-	118	(17)	6,138	(1,988)
7	1,656	108	(3)	7,368	(273)	-	-	117	(12)	9,735	(2,640)
2	451	17	(0)	973	(0)	-	-	22	(5)	2,105	(1,132)
4	604	-	(0)	-	(0)	-	-	4	(4)	604	(604)
12	1,312	31	(1)	4,309	(75)	-	-	43	(13)	5,621	(1,387)
13	2,794	-	(0)	-	(0)	-	-	15	(15)	3,781	(3,781)
5	868	83	-	2,578	-	-	-	88	(5)	3,446	(868)
4	667	30	(4)	1,727	(794)	-	-	35	(9)	2,587	(1,654)
14	1,810	89	(4)	1,474	(297)	-	-	104	(19)	3,321	(2,144)
27	6,552	147	(11)	5,849	(2,373)	-	-	174	(38)	12,401	(8,925)
16	2,235	103	(18)	5,461	(1,680)	-	-	119	(34)	7,696	(3,915)

人口区分等	都道府県	都市名	人口(千人)	附置義務条例の有無	駐車場整備地区数	駐車場整備地区面積(ha)	駐車場整備計画数	都市計画駐車場			
								供用中のもの			
								箇所数	台数	箇所数	台数
20 万 未 満	埼玉	入間市	146		-	-	-	1	(1)	215	(215)
	鳥取	米子市	146		1	116	1	2	(2)	218	(218)
	茨城	土浦市	141		1	112	-	1	(1)	1,155	(1,155)
	神奈川	海老名市	140		-	-	-	1	(1)	198	(198)
	三重	桑名市	139		-	-	-	1	(1)	333	(333)
	静岡	焼津市	137					2	(2)	91	(91)
	滋賀	草津市	137		1	66	-	1	(1)	228	(228)
	山口	周南市	137	○	1	197	1	1	(1)	100	(100)
	千葉	木更津市	136	○	1	159	-	-	(0)	-	(0)
	長崎	諫早市	134		-	-	-	1	(1)	256	(256)
	千葉	我孫子市	131		-	-	-	-	-	-	-
	千葉	成田市	131		-	-	-	-	-	-	-
	東京	青梅市	130	◎☆				-	(0)	-	(0)
	広島	尾道市	129		-	-	-	3	(3)	493	(493)
	東京	国分寺市	128	◎☆				-	-	-	-
	愛知	瀬戸市	128	○☆	1	31	1	-	(0)	-	(0)
	東京	小金井市	125	◎☆				-	-	-	-
	山口	岩国市	125	○☆	1	60	1	1	(1)	163	(163)
	三重	伊勢市	122	○	-	-	-	-	(0)	-	(0)
	奈良	生駒市	118	○	1	17	1	3	(3)	397	(397)
	東京	東久留米市	117	◎☆				-	(0)	-	(0)
	愛知	半田市	117		1	48	1	1	(1)	263	(263)
	静岡	掛川市	115	○				4	(4)	439	(439)
	愛媛	新居浜市	115		-	-	-	1	(1)	40	(40)
	沖縄	浦添市	115		-	-	-	1	(1)	992	(992)
	東京	昭島市	114	◎☆				-	(0)	-	(0)
	山口	防府市	114	○	1	113	1	-	-	-	-
	山形	鶴岡市	112		-	-	-	1	(1)	768	(768)
	岩手	奥州市	111		-	-	-	-	(0)	-	(0)
	香川	丸亀市	111	○	1	45	-	4	(4)	1,037	(1,037)
	千葉	印西市	110		-	-	-	-	-	-	-
	岩手	一関市	109	○	1	89		2	(2)	161	(161)
	千葉	鎌ヶ谷市	109		-	-	-	-	(0)	-	(0)
	北海道	小樽市	108	○	1	71	-	2	(1)	220	(147)
	兵庫	三田市	108	○☆	-	-	-	1	(1)	281	(281)
	岐阜	多治見市	107	○☆	1	220	1	1	(1)	316	(316)
福岡	大牟田市	107	○	-	-	-	-	-	-	-	
茨城	取手市	106	○☆	1	49	-	-	-	-	-	
群馬	桐生市	104		-	-	-	1	(1)	23	(23)	
茨城	筑西市	101	○	1	26	-	1	(1)	602	(602)	
神奈川	伊勢原市	100	○	-	-	-	-	-	-	-	
鹿児島	鹿屋市	100		-	-	-	-	(0)	-	(0)	
大阪府	泉佐野市	99	○				-	(0)	-	(0)	
山形	酒田市	97		-	-	-	1	(1)	99	(99)	
長野	佐久市	97	○☆	-	-	-	-	(0)	-	(0)	
岡山	津山市	97	○	2	86	1	2	(2)	248	(248)	
長野	安曇野市	96	○	-	-	-	-	(0)	-	(0)	
兵庫	芦屋市	95	○	-	-	-	-	(0)	-	(0)	
長野	飯田市	94	○	-	-	-	2	(2)	237	(237)	

屈出駐車場		附置義務駐車施設				路上駐車場		合 計			
箇 所 数	台 数	箇 所 数	台 数	箇 所 数	台 数	箇 所 数	台 数	箇 所 数	台 数	箇 所 数	台 数
9	2,914	-	-	-	-	-	-	10	(10)	3,129	(3,129)
14	3,820	-	-	-	-	-	-	16	(16)	4,038	(4,038)
16	2,067	-	-	-	-	-	-	17	(17)	3,222	(3,222)
35	8,727	-	-	-	-	-	-	36	(36)	8,925	(8,925)
10	1,881	-	-	-	-	-	-	11	(11)	2,214	(2,214)
4	381	-	(0)	-	(0)	-	-	6	(6)	472	(472)
14	1,551	-	(0)	-	(0)	-	-	15	(15)	1,779	(1,779)
7	1,248	155	(3)	6,181	(788)	-	-	163	(11)	7,529	(2,136)
12	2,056	30	-	1,156	-	-	-	42	(12)	3,212	(2,056)
11	1,141	-	-	-	-	-	-	12	(12)	1,397	(1,397)
10	1,338	-	(0)	-	(0)	-	-	10	(10)	1,338	(1,338)
45	14,269	-	(0)	-	(0)	-	-	45	(45)	14,269	(14,269)
6	733	123	(1)	8,288	(458)	-	-	129	(7)	9,021	(1,191)
9	1,647	-	(0)	-	(0)	-	-	12	(12)	2,140	(2,140)
5	883	84	(1)	3,119	(73)	-	-	89	(6)	4,002	(956)
5	332	5	(3)	944	(311)	-	-	10	(8)	1,276	(643)
8	505	47	(5)	1,369	(1,016)	-	-	55	(13)	1,874	(1,521)
8	2,166	125	(2)	4,408	(435)	-	-	134	(11)	6,737	(2,764)
10	4,287	13	(2)	529	(65)	-	-	23	(12)	4,816	(4,352)
13	3,192	7	(2)	738	(568)	-	-	23	(18)	4,327	(4,157)
4	235	54	(1)	2,319	(71)	-	-	58	(5)	2,554	(306)
8	1,268	-	(0)	-	(0)	-	-	9	(9)	1,531	(1,531)
1	55	12	(1)	357	(228)	-	-	17	(6)	851	(722)
1	84	-	(0)	-	(0)	-	-	2	(2)	124	(124)
-	-	-	(0)	-	(0)	-	-	1	(1)	992	(992)
10	1,411	115	(2)	6,426	(186)	-	-	125	(12)	7,837	(1,597)
5	1,938	31	(1)	1,453	(229)	-	-	36	(6)	3,391	(2,167)
11	2,714	-	(0)	-	(0)	-	-	12	(12)	3,482	(3,482)
13	1,384	-	(0)	-	(0)	-	-	13	(13)	1,384	(1,384)
4	652	25	(0)	1,189	(0)	-	-	33	(8)	2,878	(1,689)
22	8,733	-	(0)	-	(0)	-	-	22	(22)	8,733	(8,733)
5	636	10	(0)	380	(0)	-	-	17	(7)	1,177	(797)
12	3,129	-	-	-	-	-	-	12	(12)	3,129	(3,129)
18	14,904	42	(3)	1,332	(32)	-	-	62	(22)	16,456	(15,083)
15	3,533	25	(8)	4,218	(2,677)	-	-	41	(24)	8,032	(6,491)
4	930	72	(5)	5,056	(734)	-	-	77	(10)	6,302	(1,980)
13	1,141	32	(1)	1,615	(42)	-	-	45	(14)	2,756	(1,183)
11	1,649	13	(0)	118	(0)	-	-	24	(11)	1,767	(1,649)
2	302	-	-	-	-	-	-	3	(3)	325	(325)
1	128	3	-	96	-	-	-	5	(2)	826	(730)
4	1,153	-	(0)	-	(0)	-	-	4	(4)	1,153	(1,153)
1	71	-	(0)	-	(0)	-	-	1	(1)	71	(71)
21	9,064	28	(12)	8,094	(6,502)	-	-	49	(33)	17,158	(15,566)
6	898	-	(0)	-	(0)	-	-	7	(7)	997	(997)
14	2,182	15	(0)	3,881	(0)	-	-	29	(14)	6,063	(2,182)
9	818	14	(1)	629	(204)	-	-	25	(12)	1,695	(1,270)
1	60	-	(0)	-	(0)	-	-	1	(1)	60	(60)
20	2,526	18	(7)	2,040	(976)	-	-	38	(27)	4,566	(3,502)
7	501	22	(0)	1,297	(0)	-	-	31	(9)	2,035	(738)

人口 区分等	都道府県	都市名	人口 (千人)	附置義務 条例の有 無	駐車場整 備地区数	駐車場整 備地区面 積(ha)	駐車場整 備計画数	都市計画駐車場			
								供用中のもの			
								箇 所	数	台	数
	東京都	稲城市	93	◎☆				-	(0)	-	(0)
	岩手県	北上市	92	○	1	90		1	(1)	248	(248)
	岩手県	花巻市	92		-	-		-	(0)	-	(0)
	広島県	三原市	91		-	-		2	(2)	503	(503)
	千葉県	茂原市	87	○	1	76	1	1	(1)	252	(252)
	大阪府	摂津市	86	○				1	(1)	189	(189)
	東京都	東大和市	85	◎☆				-	(0)	-	(0)
	岐阜県	高山市	84	○☆	1	129	1	3	(3)	245	(245)
	東京都	狛江市	83	◎☆				1	(1)	99	(99)
	愛媛県	四国中央市	83	○	1	46	-	2	(2)	103	(103)
	大分県	中津市	83		-	-		1	(1)	412	(412)
	千葉県	君津市	81	○	1	93	1	1	(1)	250	(250)
	東京都	あきる野市	80	◎☆				-	-	-	-
	福井県	越前市	79	○	1	76	1	1	(1)	132	(132)
	京都府	舞鶴市	78					1	(1)	193	(193)
	北海道	室蘭市	77					1	(1)	96	(96)
	山形県	米沢市	77					1	(1)	153	(153)
	埼玉県	志木市	76		-	-		1	(1)	150	(150)
	東京都	国立市	76	◎☆				-	-	-	-
20	埼玉県	蕨市	75	◎☆				-	-	-	-
	東京都	清瀬市	75	◎☆				-	(0)	-	(0)
万	岐阜県	中津川市	75	○	1	39	-	1	(1)	123	(123)
	大阪府	泉大津市	73	○				1	(1)	200	(200)
未	茨城県	石岡市	72		-	-		1	(1)	276	(276)
	東京都	武蔵村山市	72	◎☆				-	-	-	-
満	千葉県	香取市	71					-	(0)	-	(0)
	茨城県	守谷市	70	○☆				-	-	-	-
	和歌山県	田辺市	70		-	-		1	(1)	102	(102)
	愛知県	豊明市	68	○				-	(0)	-	(0)
	愛媛県	宇和島市	68	○	1	102	-	2	(2)	145	(145)
	千葉県	袖ヶ浦市	65					-	-	-	-
	長野県	塩尻市	65	○				-	-	-	-
	千葉県	白井市	63					-	(0)	-	(0)
	奈良県	大和高田市	63					1	(1)	268	(268)
	山形県	天童市	61	○				-	-	-	-
	長野県	千曲市	59	○				1	(1)	86	(86)
	大阪府	高石市	57					1	(1)	215	(215)
	東京都	福生市	56	◎☆				-	-	-	-
	奈良県	桜井市	55	○				-	-	-	-
	東京都	羽村市	55	◎☆				-	-	-	-
	長野県	茅野市	54	○				-	(0)	-	(0)
	徳島県	鳴門市	54					1	(1)	171	(171)
	宮城県	塩竈市	52	○☆	2	116	1	1	(1)	118	(118)
	鹿児島県	出水市	52					-	(0)	-	(0)
	茨城県	結城市	50					1	(0)	30	(0)
	長野県	須坂市	50	○☆				-	(0)	-	(0)
	石川県	七尾市	50	○				-	(0)	-	(0)
	島根県	浜田市	50					2	(2)	285	(285)
	香川県	坂出市	50		1	78		1	(1)	126	(126)

屈出駐車場		附置義務駐車施設				路上駐車場		合 計			
箇 所 数	台 数	箇 所 数	台 数	箇 所 数	台 数	箇 所 数	台 数	箇 所 数	台 数	箇 所 数	台 数
10	1,860	58	(3)	2,604	(605)	-	-	68	(13)	4,464	(2,465)
6	1,025	1	(1)	1,450	(1,450)	-	-	8	(8)	2,723	(2,723)
5	1,032	-	-	-	-	-	-	5	(5)	1,032	(1,032)
11	5,122	-	-	-	-	-	-	13	(13)	5,625	(5,625)
2	241	9	(9)	55	(55)	-	-	12	(12)	548	(548)
6	442	-	(0)	-	(0)	-	-	7	(7)	631	(631)
1	191	31	-	865	-	-	-	32	(1)	1,056	(191)
14	1,252	35	(2)	1,962	(293)	-	-	52	(19)	3,459	(1,790)
1	111	69	(1)	1,119	(88)	-	-	71	(3)	1,329	(298)
-	-	17	(0)	347	(0)	-	-	19	(2)	450	(103)
3	165	-	(0)	-	(0)	-	-	4	(4)	577	(577)
4	550	18	(1)	1,591	(149)	-	-	23	(6)	2,391	(949)
7	2,142	41	(0)	2,277	(0)	-	-	48	(7)	4,419	(2,142)
3	637	120	-	9,861	-	-	-	124	(4)	10,630	(769)
7	646	-	(0)	-	(0)	-	-	8	(8)	839	(839)
2	403	-	-	-	-	-	-	3	(3)	499	(499)
9	1,160	-	(0)	-	(0)	-	-	10	(10)	1,313	(1,313)
5	471	-	(0)	-	(0)	-	-	6	(6)	621	(621)
2	144	51	(3)	1,073	(248)	-	-	53	(5)	1,217	(392)
4	664	-	(0)	-	(0)	-	-	4	(4)	664	(664)
6	682	64	(9)	2,208	(902)	-	-	70	(15)	2,890	(1,584)
1	70	4	-	1,388	-	-	-	6	(2)	1,581	(193)
7	1,055	5	(5)	155	(155)	-	-	13	(13)	1,410	(1,410)
2	238	-	(0)	-	(0)	-	-	3	(3)	514	(514)
1	257	32	(0)	1,789	(0)	-	-	33	(1)	2,046	(257)
5	587	-	-	-	-	-	-	5	(5)	587	(587)
3	198	7	(2)	579	(281)	-	-	10	(5)	777	(479)
3	527	-	-	-	-	-	-	4	(4)	629	(629)
13	5,474	1	-	290	-	-	-	14	(13)	5,764	(5,474)
7	676	24	(1)	679	(111)	-	-	33	(10)	1,500	(932)
12	1,041	-	(0)	-	(0)	-	-	12	(12)	1,041	(1,041)
4	362	4	(2)	620	(572)	-	-	8	(6)	982	(934)
4	584	-	-	-	-	-	-	4	(4)	584	(584)
2	619	-	-	-	-	-	-	3	(3)	887	(887)
2	167	10	(1)	2,555	(240)	-	-	12	(3)	2,722	(407)
-	-	3	-	15	-	-	-	4	(1)	101	(86)
7	657	-	-	-	-	-	-	8	(8)	872	(872)
8	1,461	31	(6)	1,031	(1,030)	-	-	39	(14)	2,492	(2,491)
6	460	1	(1)	175	(175)	-	-	7	(7)	635	(635)
3	324	124	(2)	5,198	(324)	-	-	127	(5)	5,522	(648)
2	387	10	(1)	2,934	(92)	-	-	12	(3)	3,321	(479)
2	554	-	-	-	-	-	-	3	(3)	725	(725)
2	124	20	(1)	910	(64)	-	-	23	(4)	1,152	(306)
2	227	-	-	-	-	-	-	2	(2)	227	(227)
-	-	-	(0)	-	(0)	-	-	1	(0)	30	(0)
2	286	2	(1)	389	(376)	-	-	4	(3)	675	(662)
-	-	197	(3)	4,058	(180)	-	-	197	(3)	4,058	(180)
1	28	-	(0)	-	(0)	-	-	3	(3)	313	(313)
5	1,839	-	(0)	-	(0)	-	-	6	(6)	1,965	(1,965)

人口 区分等	都道府県	都市名	人口 (千人)	附置義務 条例の有 無	駐車場整 備地区数	駐車場整 備地区面 積(ha)	駐車場整 備計画数	都市計画駐車場			
								供用中のもの			
								箇 所	数	台	数
20 万 未 満	秋田県	能代市	49		-	-	-	1	(1)	58	(58)
	茨城県	小美玉市	49		-	-	-	1	(0)	1,300	(0)
	千葉県	富里市	49		-	-	-	-	(0)	-	(0)
	千葉県	大網白里市	49		-	-	-	-	(0)	-	(0)
	福岡県	筑後市	49		-	-	-	2	(2)	276	(276)
	長野県	諏訪市	48	○	1	20	-	-	(0)	-	(0)
	長野県	岡谷市	46	○	-	-	-	-	(0)	-	(0)
	鳥取県	倉吉市	45		-	-	-	1	(0)	20	(0)
	千葉県	館山市	44		-	-	-	-	(0)	-	(0)
	島根県	益田市	44		-	-	-	1	(1)	198	(198)
	岡山県	真庭市	42		-	-	-	3	(1)	115	(70)
	長崎県	島原市	42		-	-	-	1	(1)	18	(18)
	長野県	小諸市	41	○	-	-	-	3	(3)	335	(335)
	鹿児島県	奄美市	41	○☆	-	-	-	-	(0)	-	(0)
	長野県	中野市	40	○	-	-	-	1	(0)	27	(0)
	新潟県	阿賀野市	40		-	-	-	1	(0)	142	(0)
	長崎県	長与町	40		-	-	-	1	(1)	53	(53)
	岡山県	井原市	39		-	-	-	1	(1)	29	(29)
	鹿児島県	指宿市	39		-	-	-	1	(0)	316	(0)
	兵庫県	西脇市	38		-	-	-	1	(1)	120	(120)
	青森県	三沢市	37		-	-	-	1	(1)	174	(174)
	岐阜県	瑞浪市	37	○	1	38	-	1	(1)	46	(46)
	島根県	安来市	36		-	-	-	1	(0)	41	(0)
	大分県	臼杵市	36		-	-	-	1	(1)	42	(42)
	愛媛県	西予市	35		-	-	-	1	(0)	65	(0)
	静岡県	熱海市	34		-	-	-	1	(1)	300	(300)
	北海道	網走市	33		-	-	-	1	(0)	47	(0)
	鳥取県	境港市	33		-	-	-	1	(1)	127	(127)
	岡山県	浅口市	33		-	-	-	1	(1)	107	(107)
	千葉県	鴨川市	32		-	-	-	-	(0)	-	(0)
	長野県	駒ヶ根市	32	○	-	-	-	-	(0)	-	(0)
	京都府	綾部市	32		-	-	-	1	(0)	56	(0)
	福岡県	大野市	31	○	-	-	-	-	(0)	-	(0)
	愛媛県	八幡浜市	31		-	-	-	1	(1)	158	(158)
	岩手県	釜石市	30	○	1	28	-	1	(1)	475	(475)
	長崎県	平戸市	29		-	-	-	1	(1)	96	(96)
	福井県	小浜市	28	○☆	-	-	-	1	(1)	188	(188)
	岩手県	矢巾町	27		-	-	-	-	-	-	-
	長野県	大町市	26	○	-	-	-	1	(1)	70	(70)
	岡山県	美作市	26		-	-	-	2	(1)	275	(175)
	長崎県	西海市	26		-	-	-	1	(1)	72	(72)
	長崎県	老岐市	25		-	-	-	2	(0)	95	(0)
岩手県	遠野市	24		-	-	-	-	(0)	-	(0)	
福岡県	豊前市	24		-	-	-	2	(1)	115	(88)	
長野県	軽井沢町	21		-	-	-	1	(1)	440	(440)	
北海道	留萌市	19		-	-	-	1	(1)	45	(45)	
富山県	上市町	19	○	-	-	-	-	-	-	-	
愛媛県	愛南町	19		-	-	-	1	(0)	194	(0)	
長野県	下諏訪町	18		-	-	-	1	(1)	146	(146)	
北海道	余市町	17		-	-	-	1	(1)	101	(101)	
三重県	熊野市	15		-	-	-	2	(2)	145	(145)	
岡山県	和気町	13		-	-	-	2	(1)	147	(86)	
宮城県	山元町	12		-	-	-	1	(1)	230	(230)	
高知県	室戸市	12		-	-	-	1	(0)	62	(0)	
神奈川県	箱根町	11		-	-	-	2	(1)	78	(49)	
長野県	山ノ内町	11		-	-	-	1	(0)	27	(0)	
鳥取県	岩美町	11		-	-	-	1	-	16	-	

屈出駐車場		附置義務駐車施設				路上駐車場		合計			
箇所数	台数	箇所数	台数	箇所数	台数	箇所数	台数	箇所数	台数	箇所数	台数
1	47	-	-	-	-	-	-	2	(2)	105	(105)
-	-	-	-	-	-	-	-	1	(0)	1,300	(0)
2	335	-	-	-	-	-	-	2	(2)	335	(335)
1	102	-	-	-	-	-	-	1	(1)	102	(102)
4	712	-	-	-	-	-	-	6	(6)	988	(988)
4	359	126	-	9,057	-	-	-	130	(4)	9,416	(359)
-	-	75	(1)	11,231	(466)	-	-	75	(1)	11,231	(466)
1	52	-	-	-	-	-	-	2	(1)	72	(52)
2	149	-	(0)	-	(0)	-	-	2	(2)	149	(149)
1	97	-	-	-	-	-	-	2	(2)	295	(295)
-	-	-	-	-	-	-	-	3	(1)	115	(70)
-	-	-	(0)	-	(0)	-	-	1	(1)	18	(18)
2	344	4	(1)	219	(169)	-	-	9	(6)	898	(848)
2	100	3	(2)	227	(223)	-	-	5	(4)	327	(323)
-	-	1	(1)	138	(138)	-	-	2	(1)	165	(138)
-	-	-	-	-	-	-	-	1	(0)	142	(0)
-	-	-	-	-	-	-	-	1	(1)	53	(53)
-	-	-	-	-	-	-	-	1	(1)	29	(29)
-	-	-	(0)	-	(0)	-	-	1	(0)	316	(0)
1	130	-	-	-	-	-	-	2	(2)	250	(250)
3	1,002	-	-	-	-	-	-	4	(4)	1,176	(1,176)
1	370	1	(0)	246	(0)	-	-	3	(2)	662	(416)
-	-	-	-	-	-	-	-	1	(0)	41	(0)
2	135	-	-	-	-	-	-	3	(3)	177	(177)
3	78	-	-	-	-	-	-	4	(3)	143	(78)
10	1,038	-	-	-	-	-	-	11	(11)	1,338	(1,338)
1	60	-	-	-	-	-	-	2	(1)	107	(60)
2	250	-	-	-	-	-	-	3	(3)	377	(377)
2	100	-	(0)	-	(0)	-	-	3	(3)	207	(207)
2	155	-	-	-	-	-	-	2	(2)	155	(155)
3	550	-	-	-	-	-	-	3	(3)	550	(550)
1	66	-	-	-	-	-	-	2	(1)	122	(66)
-	-	8	-	2,142	-	-	-	8	(0)	2,142	(0)
1	534	-	-	-	-	-	-	2	(2)	692	(692)
2	148	1	-	39	-	-	-	4	(3)	662	(623)
5	353	-	-	-	-	-	-	6	(6)	449	(449)
4	305	6	(6)	794	(794)	-	-	11	(11)	1,287	(1,287)
2	583	-	(0)	-	(0)	-	-	2	(2)	583	(583)
-	-	1	-	35	-	-	-	2	(1)	105	(70)
-	-	-	-	-	-	-	-	2	(1)	275	(175)
-	-	-	-	-	-	-	-	1	(1)	72	(72)
-	-	-	-	-	-	-	-	2	(0)	95	(0)
2	104	-	-	-	-	-	-	2	(2)	104	(104)
-	-	-	-	-	-	-	-	2	(1)	115	(88)
31	5,716	-	-	-	-	-	-	32	(32)	6,156	(6,156)
-	-	-	-	-	-	-	-	1	(1)	45	(45)
-	-	1	(0)	100	(0)	-	-	1	(0)	100	(0)
-	-	-	-	-	-	-	-	1	(0)	194	(0)
-	-	-	-	-	-	-	-	1	(1)	146	(146)
-	-	-	-	-	-	-	-	1	(1)	101	(101)
-	-	-	-	-	-	-	-	2	(2)	145	(145)
-	-	-	-	-	-	-	-	2	(1)	147	(86)
-	-	-	-	-	-	-	-	1	(1)	230	(230)
-	-	-	-	-	-	-	-	1	(0)	62	(0)
5	839	-	-	-	-	-	-	7	(6)	917	(888)
-	-	-	-	-	-	-	-	1	(0)	27	(0)
-	-	-	-	-	-	-	-	1	(0)	16	(0)

人口 区分 等	都道府県	都市名	人口 (千人)	附置義務 条例の有 無	駐車場整 備地区数	駐車場整 備地区面 積(ha)	駐車場整 備計画数	都市計画駐車場				
								供用中のもの				
								箇 所	数	台	数	
	長野県	小布施町	10	○	-	-	-	-	-	-	-	-
	香川県	琴平町	9		-	-	-	1	(1)	148	(148)	
	新潟県	湯沢町	8		-	-	-	1	(1)	73	(73)	
	岩手県	平泉町	7		-	-	-	1	(1)	304	(304)	
	北海道	夕張市	7		-	-	-	1	(0)	107	(0)	
	合計	191都市	16,361	-	51	4,472	29	162	(137)	29,305	(26,225)	

届出駐車場		附置義務駐車施設		路上駐車場		合 計			
箇所数	台数	箇所数	台数	箇所数	台数	箇所数	台数	箇所数	台数
2	191	-	-	-	-	2	(2)	191	(191)
1	125	-	-	-	-	2	(2)	273	(273)
-	-	-	-	-	-	1	(1)	73	(73)
2	480	-	-	-	-	3	(3)	784	(784)
-	-	-	-	-	-	1	(0)	107	(0)
1,256	249,386	4,520	(278)	256,698	(50,161)	-	-	5,938	(1,671)
								535,389	(325,772)

人口 区分等	都道府県	都市名	人口 (千人)	附置義務 条例の有 無	駐車場整 備地区数	駐車場整 備地区面 積(ha)	駐車場整 備計画数	都市計画駐車場			
								供用中のもの			
								箇 所	数	台	数
そ の 他	北海道	その他						-	-	-	-
	青森県	その他						-	-	-	-
	岩手県	その他						-	-	-	-
	宮城県	その他						-	-	-	-
	秋田県	その他						-	-	-	-
	山形県	その他						-	-	-	-
	福島県	その他						-	-	-	-
	茨城県	その他						-	-	-	-
	栃木県	その他						2	(2)	191	(191)
	群馬県	その他						-	-	-	-
	埼玉県	その他						-	-	-	-
	千葉県	その他						-	-	-	-
	神奈川県	その他						-	-	-	-
	山梨県	その他						-	-	-	-
	長野県	その他						-	-	-	-
	新潟県	その他						-	-	-	-
	富山県	その他						-	-	-	-
	石川県	その他						-	-	-	-
	岐阜県	その他						-	-	-	-
	静岡県	その他						-	-	-	-
	愛知県	その他						-	-	-	-
	三重県	その他						-	-	-	-
	福井県	その他						-	-	-	-
	滋賀県	その他						-	-	-	-
	京都府	その他						-	-	-	-
	大阪府	その他						-	-	-	-
	兵庫県	その他						-	-	-	-
	奈良県	その他						-	-	-	-
	和歌山県	その他						-	-	-	-
	島根県	その他						-	-	-	-
	岡山県	その他						-	-	-	-
	広島県	その他						-	-	-	-
	山口県	その他						-	-	-	-
	徳島県	その他						-	-	-	-
	香川県	その他						-	-	-	-
	愛媛県	その他						-	-	-	-
	高知県	その他						-	-	-	-
	福岡県	その他						-	-	-	-
	佐賀県	その他						-	-	-	-
	長崎県	その他						-	-	-	-
	熊本県	その他						-	-	-	-
	大分県	その他						-	-	-	-
	宮崎県	その他						-	-	-	-
	鹿児島県	その他						-	-	-	-
	沖縄県	その他						-	-	-	-
	合計		-	-	-	-	-	-	2	(2)	191
総合計		-	84,307	-	169	28,231	96	432	(389)	111,280	(102,742)

- (注) 1. 都市計画駐車場及び附置義務駐車施設の箇所数、台数の()内は届出駐車場に該当するものの値(内数)である。
2. 「附置義務条例の有無」については、駐車場法第20条又は第20条の2に基づく都道府県条例の適用がある場合には◎、市町村条例がある場合は○と記し、このうち、荷捌き駐車施設についても附置義務規定がある場合は☆と併記している。
3. 人口は住民基本台帳(令和5年3月末時点)による。

届出駐車場		附置義務駐車施設				路上駐車場		合 計			
箇 所 数	台 数	箇 所 数	台 数	箇 所 数	台 数	箇 所 数	台 数	箇 所 数	台 数	箇 所 数	台 数
88	29,580	-	-	-	-	-	-	88 (88)	29,580	(29,580)	
21	3,263	-	-	-	-	-	-	21 (21)	3,263	(3,263)	
6	705	-	-	-	-	-	-	6 (6)	705	(705)	
40	6,292	-	-	-	-	-	-	40 (40)	6,292	(6,292)	
26	2,514	-	-	-	-	-	-	26 (26)	2,514	(2,514)	
7	1,526	-	-	-	-	-	-	7 (7)	1,526	(1,526)	
23	1,862	-	-	-	-	-	-	23 (23)	1,862	(1,862)	
54	17,585	-	-	-	-	-	-	54 (54)	17,585	(17,585)	
52	9,465	-	-	-	-	-	-	54 (54)	9,656	(9,656)	
16	1,854	-	-	-	-	-	-	16 (16)	1,854	(1,854)	
126	23,656	-	-	-	-	-	-	126 (126)	23,656	(23,656)	
69	37,227	-	-	-	-	-	-	69 (69)	37,227	(37,227)	
64	8,665	-	-	-	-	-	-	64 (64)	8,665	(8,665)	
10	2,163	-	-	-	-	-	-	10 (10)	2,163	(2,163)	
10	1,307	-	-	-	-	-	-	10 (10)	1,307	(1,307)	
42	4,575	-	-	-	-	-	-	42 (42)	4,575	(4,575)	
15	2,103	-	-	-	-	-	-	15 (15)	2,103	(2,103)	
14	4,006	-	-	-	-	-	-	14 (14)	4,006	(4,006)	
29	3,154	-	-	-	-	-	-	29 (29)	3,154	(3,154)	
77	11,708	-	-	-	-	-	-	77 (77)	11,708	(11,708)	
136	55,662	-	-	-	-	-	-	136 (136)	55,662	(55,662)	
36	4,543	-	-	-	-	-	-	36 (36)	4,543	(4,543)	
17	4,384	-	-	-	-	-	-	17 (17)	4,384	(4,384)	
46	8,677	-	-	-	-	-	-	46 (46)	8,677	(8,677)	
73	13,880	-	-	-	-	-	-	73 (73)	13,880	(13,880)	
143	29,465	-	-	-	-	-	-	143 (143)	29,465	(29,465)	
71	11,467	-	-	-	-	-	-	71 (71)	11,467	(11,467)	
37	6,635	-	-	-	-	-	-	37 (37)	6,635	(6,635)	
12	817	-	-	-	-	-	-	12 (12)	817	(817)	
10	823	-	-	-	-	-	-	10 (10)	823	(823)	
1	446	-	-	-	-	-	-	1 (1)	446	(446)	
24	3,202	-	-	-	-	-	-	24 (24)	3,202	(3,202)	
10	1,061	-	-	-	-	-	-	10 (10)	1,061	(1,061)	
12	2,361	-	-	-	-	-	-	12 (12)	2,361	(2,361)	
12	2,020	-	-	-	-	-	-	12 (12)	2,020	(2,020)	
4	218	-	-	-	-	-	-	4 (4)	218	(218)	
3	1,343	-	-	-	-	-	-	3 (3)	1,343	(1,343)	
58	10,407	-	-	-	-	-	-	58 (58)	10,407	(10,407)	
23	3,810	-	-	-	-	-	-	23 (23)	3,810	(3,810)	
18	4,198	-	-	-	-	-	-	18 (18)	4,198	(4,198)	
22	5,498	-	-	-	-	-	-	22 (22)	5,498	(5,498)	
40	5,741	-	-	-	-	-	-	40 (40)	5,741	(5,741)	
4	419	-	-	-	-	-	-	4 (4)	419	(419)	
23	5,748	-	-	-	-	-	-	23 (23)	5,748	(5,748)	
24	8,097	-	-	-	-	-	-	24 (24)	8,097	(8,097)	
1,648	364,132	-	-	-	-	-	-	1,650 (1,650)	364,323	(364,323)	
9,977	1,936,137	80,388	(3,016)	3,514,442	(624,822)	13	533	90,810 (13,382)	5,562,392	(2,663,701)	

11. 都道府県別自動二輪車駐車場整備状況

○専用

(令和5年3月末現在)

都道府県	都市計画駐車場		届出駐車場		附置義務駐車施設		路上駐車場		合計	
	箇所数	台数	箇所数	台数	箇所数	台数	箇所数	台数	箇所数	台数
北海道	- (-)	- (-)	7	145	- (-)	- (-)	-	-	7 (7)	145 (145)
青森県	- (-)	- (-)	-	-	- (-)	- (-)	-	-	- (-)	- (-)
岩手県	- (-)	- (-)	-	-	- (-)	- (-)	-	-	- (-)	- (-)
宮城県	1 (-)	60 (-)	15	436	3 (-)	3 (-)	-	-	19 (15)	499 (436)
秋田県	- (-)	- (-)	-	-	- (-)	- (-)	-	-	- (-)	- (-)
山形県	- (-)	- (-)	-	-	- (-)	- (-)	-	-	- (-)	- (-)
福島県	- (-)	- (-)	-	-	- (-)	- (-)	-	-	- (-)	- (-)
茨城県	1 (1)	10 (10)	2	15	- (-)	- (-)	-	-	3 (3)	25 (25)
栃木県	- (-)	- (-)	-	-	- (-)	- (-)	-	-	- (-)	- (-)
群馬県	- (-)	- (-)	1	6	- (-)	- (-)	-	-	1 (1)	6 (6)
埼玉県	2 (2)	62 (62)	27	375	80 (5)	768 (65)	-	-	109 (34)	1,205 (502)
千葉県	2 (2)	22 (22)	21	715	- (-)	- (-)	-	-	23 (23)	737 (737)
東京都	31 (31)	1,241 (1,241)	106	2,138	- (-)	- (-)	-	-	137 (137)	3,379 (3,379)
神奈川県	6 (5)	253 (243)	31	1,114	861 (78)	4,111 (1,061)	-	-	898 (114)	5,478 (2,418)
山梨県	- (-)	- (-)	-	-	- (-)	- (-)	-	-	- (-)	- (-)
長野県	1 (1)	56 (56)	3	80	1 (1)	7 (7)	-	-	5 (5)	143 (143)
新潟県	- (-)	- (-)	3	13	- (-)	- (-)	-	-	3 (3)	13 (13)
富山県	- (-)	- (-)	-	-	- (-)	- (-)	-	-	- (-)	- (-)
石川県	- (-)	- (-)	1	8	- (-)	- (-)	-	-	1 (1)	8 (8)
岐阜県	1 (1)	8 (8)	1	69	- (-)	- (-)	-	-	2 (2)	77 (77)
静岡県	1 (1)	74 (74)	6	95	- (-)	- (-)	-	-	7 (7)	169 (169)
愛知県	7 (7)	42 (42)	25	570	- (-)	- (-)	-	-	32 (32)	612 (612)
三重県	- (-)	- (-)	2	176	- (-)	- (-)	-	-	2 (2)	176 (176)
福井県	- (-)	- (-)	-	-	- (-)	- (-)	-	-	- (-)	- (-)
滋賀県	- (-)	- (-)	-	-	- (-)	- (-)	-	-	- (-)	- (-)
京都府	4 (2)	472 (135)	7	481	222 (1)	431 (31)	-	-	233 (10)	1,384 (647)
大阪府	4 (4)	273 (273)	23	1,612	1,181 (-)	9,438 (-)	-	-	1,208 (27)	11,323 (1,885)
兵庫県	11 (9)	962 (683)	13	290	54 (-)	132 (-)	-	-	78 (22)	1,384 (973)
奈良県	- (-)	- (-)	6	72	- (-)	- (-)	-	-	6 (6)	72 (72)
和歌山県	- (-)	- (-)	-	-	- (-)	- (-)	-	-	- (-)	- (-)
鳥取県	- (-)	- (-)	-	-	- (-)	- (-)	-	-	- (-)	- (-)
島根県	- (-)	- (-)	-	-	- (-)	- (-)	-	-	- (-)	- (-)
岡山県	2 (2)	23 (23)	3	56	- (-)	- (-)	-	-	5 (5)	79 (79)
広島県	- (-)	- (-)	1	327	- (-)	- (-)	-	-	1 (1)	327 (327)
山口県	- (-)	- (-)	-	-	- (-)	- (-)	-	-	- (-)	- (-)
徳島県	- (-)	- (-)	2	110	- (-)	- (-)	-	-	2 (2)	110 (110)
香川県	- (-)	- (-)	3	27	- (-)	- (-)	-	-	3 (3)	27 (27)
愛媛県	- (-)	- (-)	-	-	- (-)	- (-)	-	-	- (-)	- (-)
高知県	- (-)	- (-)	1	7	- (-)	- (-)	-	-	1 (1)	7 (7)
福岡県	3 (3)	125 (125)	12	170	66 (3)	354 (14)	-	-	81 (18)	649 (309)
佐賀県	- (-)	- (-)	-	-	- (-)	- (-)	-	-	- (-)	- (-)
長崎県	6 (6)	173 (173)	18	800	- (-)	- (-)	-	-	24 (24)	973 (973)
熊本県	2 (1)	302 (190)	4	47	- (-)	- (-)	-	-	6 (5)	349 (237)
大分県	- (-)	- (-)	-	-	- (-)	- (-)	-	-	- (-)	- (-)
宮崎県	- (-)	- (-)	-	-	- (-)	- (-)	-	-	- (-)	- (-)
鹿児島県	- (-)	- (-)	2	65	- (-)	- (-)	-	-	2 (2)	65 (65)
沖縄県	- (-)	- (-)	9	213	38 (2)	466 (68)	-	-	47 (11)	679 (281)
合計	85 (78)	4,158 (3,360)	355	10,232	2,506 (90)	15,710 (1,246)	-	-	2,946 (523)	30,100 (14,838)

注1:()内は届出駐車場に該当するものの値(内数)である。

注2:専用とは、自動二輪車単独の駐車場、または自動車駐車場で、その一定のスペースにおいて、自動車を受け入れない自動二輪車専用として
いる駐車場のことをいう。

○併用

(令和5年3月末現在)

都道府県	都市計画駐車場		届出駐車場		附置義務駐車施設		路上駐車場		合計	
	箇所数	台数	箇所数	台数	箇所数	台数	箇所数	台数	箇所数	台数
北海道	5 (3)	798 (644)	18	6,460	- (-)	- (-)	-	-	23 (21)	7,258 (7,104)
青森県	1 (1)	174 (174)	-	-	- (-)	- (-)	-	-	1 (1)	174 (174)
岩手県	1 (1)	10 (10)	-	-	- (-)	- (-)	-	-	1 (1)	10 (10)
宮城県	- (-)	- (-)	-	-	- (-)	- (-)	-	-	- (-)	- (-)
秋田県	- (-)	- (-)	7	424	- (-)	- (-)	-	-	7 (7)	424 (424)
山形県	- (-)	- (-)	-	-	- (-)	- (-)	-	-	- (-)	- (-)
福島県	- (-)	- (-)	-	-	- (-)	- (-)	-	-	- (-)	- (-)
茨城県	- (-)	- (-)	2	7,850	- (-)	- (-)	-	-	2 (2)	7,850 (7,850)
栃木県	2 (2)	191 (191)	15	1,688	- (-)	- (-)	-	-	17 (17)	1,879 (1,879)
群馬県	- (-)	- (-)	1	87	- (-)	- (-)	-	-	1 (1)	87 (87)
埼玉県	- (-)	- (-)	1	143	- (-)	- (-)	-	-	1 (1)	143 (143)
千葉県	1 (1)	250 (250)	9	422	- (-)	- (-)	-	-	10 (10)	672 (672)
東京都	6 (6)	188 (188)	5	96	- (-)	- (-)	-	-	11 (11)	284 (284)
神奈川県	- (-)	- (-)	9	1,141	2 (1)	21 (20)	-	-	11 (10)	1,162 (1,161)
山梨県	- (-)	- (-)	-	-	- (-)	- (-)	-	-	- (-)	- (-)
長野県	4 (2)	263 (166)	5	463	- (-)	- (-)	-	-	9 (7)	726 (629)
新潟県	- (-)	- (-)	1	130	- (-)	- (-)	-	-	1 (1)	130 (130)
富山県	5 (5)	1,463 (1,463)	-	-	- (-)	- (-)	-	-	5 (5)	1,463 (1,463)
石川県	- (-)	- (-)	-	-	- (-)	- (-)	-	-	- (-)	- (-)
岐阜県	- (-)	- (-)	1	77	- (-)	- (-)	-	-	1 (1)	77 (77)
静岡県	- (-)	- (-)	9	2,857	- (-)	- (-)	-	-	9 (9)	2,857 (2,857)
愛知県	13 (13)	4,016 (4,016)	11	3,100	- (-)	- (-)	-	-	24 (24)	7,116 (7,116)
三重県	4 (2)	536 (509)	4	86	- (-)	- (-)	-	-	8 (6)	622 (595)
福井県	- (-)	- (-)	1	7	- (-)	- (-)	-	-	1 (1)	7 (7)
滋賀県	- (-)	- (-)	4	569	- (-)	- (-)	-	-	4 (4)	569 (569)
京都府	1 (-)	56 (-)	-	-	- (-)	- (-)	-	-	1 (-)	56 (-)
大阪府	- (-)	- (-)	-	-	- (-)	- (-)	-	-	- (-)	- (-)
兵庫県	2 (1)	85 (57)	7	612	3 (-)	14 (-)	-	-	12 (8)	711 (669)
奈良県	- (-)	- (-)	-	-	- (-)	- (-)	-	-	- (-)	- (-)
和歌山県	1 (1)	200 (200)	-	-	- (-)	- (-)	-	-	1 (1)	200 (200)
鳥取県	1 (-)	20 (-)	1	52	- (-)	- (-)	-	-	2 (1)	72 (52)
島根県	- (-)	- (-)	7	562	- (-)	- (-)	-	-	7 (7)	562 (562)
岡山県	- (-)	- (-)	-	-	- (-)	- (-)	-	-	- (-)	- (-)
広島県	- (-)	- (-)	-	-	- (-)	- (-)	-	-	- (-)	- (-)
山口県	- (-)	- (-)	-	-	- (-)	- (-)	-	-	- (-)	- (-)
徳島県	- (-)	- (-)	1	5	- (-)	- (-)	-	-	1 (1)	5 (5)
香川県	1 (1)	100 (100)	1	5	- (-)	- (-)	-	-	2 (2)	105 (105)
愛媛県	- (-)	- (-)	-	-	- (-)	- (-)	-	-	- (-)	- (-)
高知県	- (-)	- (-)	-	-	- (-)	- (-)	-	-	- (-)	- (-)
福岡県	- (-)	- (-)	-	-	- (-)	- (-)	-	-	- (-)	- (-)
佐賀県	- (-)	- (-)	3	484	- (-)	- (-)	-	-	3 (3)	484 (484)
長崎県	1 (1)	53 (53)	2	191	- (-)	- (-)	-	-	3 (3)	244 (244)
熊本県	- (-)	- (-)	-	-	- (-)	- (-)	-	-	- (-)	- (-)
大分県	- (-)	- (-)	1	6	- (-)	- (-)	-	-	1 (1)	6 (6)
宮崎県	- (-)	- (-)	-	-	- (-)	- (-)	-	-	- (-)	- (-)
鹿児島県	1 (-)	632 (-)	1	7	- (-)	- (-)	-	-	2 (1)	639 (7)
沖縄県	- (-)	- (-)	-	-	- (-)	- (-)	-	-	- (-)	- (-)
合計	50 (40)	9,035 (8,021)	127	27,524	5 (1)	35 (20)	-	-	182 (168)	36,594 (35,565)

注1:()内は届出駐車場に該当するものの値(内数)である。

注2:併用とは、自動車駐車場で、その全部又は一定のスペースにおいて、自動車及び自動二輪車の駐車を可能としている駐車場のことをいう。

12. 都道府県別自動二輪車駐車場整備状況(令和4年度整備分)

○専用

都道府県	都市計画駐車場		届出駐車場		附置義務駐車施設		路上駐車場		合計	
	箇所数	台数	箇所数	台数	箇所数	台数	箇所数	台数	箇所数	台数
北海道	- (-)	- (-)	1	111	- (-)	- (-)	-	-	1 (1)	111 (111)
青森県	- (-)	- (-)	-	-	- (-)	- (-)	-	-	- (-)	- (-)
岩手県	- (-)	- (-)	-	-	- (-)	- (-)	-	-	- (-)	- (-)
宮城県	- (-)	- (-)	9	277	- (-)	- (-)	-	-	9 (9)	277 (277)
秋田県	- (-)	- (-)	-	-	- (-)	- (-)	-	-	- (-)	- (-)
山形県	- (-)	- (-)	-	-	- (-)	- (-)	-	-	- (-)	- (-)
福島県	- (-)	- (-)	-	-	- (-)	- (-)	-	-	- (-)	- (-)
茨城県	- (-)	- (-)	-	-	- (-)	- (-)	-	-	- (-)	- (-)
栃木県	- (-)	- (-)	-	-	- (-)	- (-)	-	-	- (-)	- (-)
群馬県	- (-)	- (-)	-	-	- (-)	- (-)	-	-	- (-)	- (-)
埼玉県	- (-)	- (-)	3	59	4 (1)	18 (8)	-	-	7 (4)	77 (67)
千葉県	- (-)	- (-)	2	49	- (-)	- (-)	-	-	2 (2)	49 (49)
東京都	- (-)	- (-)	2	26	- (-)	- (-)	-	-	2 (2)	26 (26)
神奈川県	- (-)	4 (4)	3	678	22 (13)	46 (62)	-	-	25 (16)	728 (744)
山梨県	- (-)	- (-)	-	-	- (-)	- (-)	-	-	- (-)	- (-)
長野県	-1 (-)	-70 (-)	-	-	1 (1)	7 (7)	-	-	- (1)	-63 (7)
新潟県	- (-)	- (-)	-	-	- (-)	- (-)	-	-	- (-)	- (-)
富山県	- (-)	- (-)	-	-	- (-)	- (-)	-	-	- (-)	- (-)
石川県	- (-)	- (-)	-	-	- (-)	- (-)	-	-	- (-)	- (-)
岐阜県	- (-)	- (-)	1	69	- (-)	- (-)	-	-	1 (1)	69 (69)
静岡県	1 (1)	74 (74)	-2	-66	- (-)	- (-)	-	-	-1 (-1)	8 (8)
愛知県	- (-)	- (-)	-	-	- (-)	- (-)	-	-	- (-)	- (-)
三重県	- (-)	- (-)	-	-	- (-)	- (-)	-	-	- (-)	- (-)
福井県	- (-)	- (-)	-	-	- (-)	- (-)	-	-	- (-)	- (-)
滋賀県	- (-)	- (-)	-	-	- (-)	- (-)	-	-	- (-)	- (-)
京都府	- (-)	- (-)	2	29	20 (-)	27 (-)	-	-	22 (2)	56 (29)
大阪府	- (-)	- (-)	2	8	84 (-)	1,269 (-)	-	-	86 (2)	1,277 (8)
兵庫県	-1 (-)	-28 (-)	3	77	7 (-)	12 (-)	-	-	9 (3)	61 (77)
奈良県	- (-)	- (-)	-	-	- (-)	- (-)	-	-	- (-)	- (-)
和歌山県	- (-)	- (-)	-	-	- (-)	- (-)	-	-	- (-)	- (-)
鳥取県	- (-)	- (-)	-	-	- (-)	- (-)	-	-	- (-)	- (-)
島根県	- (-)	- (-)	-	-	- (-)	- (-)	-	-	- (-)	- (-)
岡山県	- (-)	- (-)	1	3	- (-)	- (-)	-	-	1 (1)	3 (3)
広島県	- (-)	- (-)	-	-	- (-)	- (-)	-	-	- (-)	- (-)
山口県	- (-)	- (-)	-	-	- (-)	- (-)	-	-	- (-)	- (-)
徳島県	- (-)	- (-)	-	-	- (-)	- (-)	-	-	- (-)	- (-)
香川県	- (-)	- (-)	-	-	- (-)	- (-)	-	-	- (-)	- (-)
愛媛県	- (-)	- (-)	-	-	- (-)	- (-)	-	-	- (-)	- (-)
高知県	- (-)	- (-)	-	-	- (-)	- (-)	-	-	- (-)	- (-)
福岡県	- (-)	- (-)	1	1	12 (-)	70 (-)	-	-	13 (1)	71 (1)
佐賀県	- (-)	- (-)	-	-	- (-)	- (-)	-	-	- (-)	- (-)
長崎県	- (-)	- (-)	-	-	- (-)	- (-)	-	-	- (-)	- (-)
熊本県	1 (-)	112 (-)	-1	-74	- (-)	- (-)	-	-	- (-1)	38 (-74)
大分県	- (-)	- (-)	-	-	- (-)	- (-)	-	-	- (-)	- (-)
宮崎県	- (-)	- (-)	-	-	- (-)	- (-)	-	-	- (-)	- (-)
鹿児島県	- (-)	- (-)	-	-	- (-)	- (-)	-	-	- (-)	- (-)
沖縄県	- (-)	- (-)	-	-	14 (-)	130 (-)	-	-	14 (-)	130 (-)
合計	- (1)	92 (78)	27	1,247	164 (15)	1,579 (77)	-	-	191 (43)	2,918 (1,402)

注1:()内は届出駐車場に該当するものの値(内数)である。

注2:専用とは、自動二輪車単独の駐車場、または自動車駐車場で、その一定のスペースにおいて、自動車を受け入れない自動二輪車専用としている駐車場のことをいう。

○併用

都道府県	都市計画駐車場		届出駐車場		附置義務駐車施設		路上駐車場		合計	
	箇所数	台数	箇所数	台数	箇所数	台数	箇所数	台数	箇所数	台数
北海道	- (-)	- (-)	-	21	- (-)	- (-)	-	-	- (-)	21 (21)
青森県	- (-)	- (-)	-	-	- (-)	- (-)	-	-	- (-)	- (-)
岩手県	- (-)	- (-)	-	-	- (-)	- (-)	-	-	- (-)	- (-)
宮城県	- (-)	- (-)	-	-	- (-)	- (-)	-	-	- (-)	- (-)
秋田県	- (-)	- (-)	-	-	- (-)	- (-)	-	-	- (-)	- (-)
山形県	- (-)	- (-)	-	-	- (-)	- (-)	-	-	- (-)	- (-)
福島県	- (-)	- (-)	-	-	- (-)	- (-)	-	-	- (-)	- (-)
茨城県	- (-)	- (-)	-	-	- (-)	- (-)	-	-	- (-)	- (-)
栃木県	- (-)	-52 (-52)	-	-	- (-)	- (-)	-	-	- (-)	-52 (-52)
群馬県	- (-)	- (-)	-	-	- (-)	- (-)	-	-	- (-)	- (-)
埼玉県	- (-)	- (-)	-	-	- (-)	- (-)	-	-	- (-)	- (-)
千葉県	- (-)	- (-)	2	155	- (-)	- (-)	-	-	2 (2)	155 (155)
東京都	- (-)	- (-)	2	34	- (-)	- (-)	-	-	2 (2)	34 (34)
神奈川県	- (-)	- (-)	2	-105	-1 (-)	1 (10)	-	-	1 (2)	-104 (-95)
山梨県	- (-)	- (-)	-	-	- (-)	- (-)	-	-	- (-)	- (-)
長野県	- (-1)	-36 (-106)	1	106	- (-)	- (-)	-	-	1 (-)	70 (-)
新潟県	- (-)	- (-)	-	-	- (-)	- (-)	-	-	- (-)	- (-)
富山県	- (-)	- (-)	-	-	- (-)	- (-)	-	-	- (-)	- (-)
石川県	- (-)	- (-)	-	-	- (-)	- (-)	-	-	- (-)	- (-)
岐阜県	- (-)	- (-)	1	77	- (-)	- (-)	-	-	1 (1)	77 (77)
静岡県	- (-)	- (-)	1	534	- (-)	- (-)	-	-	1 (1)	534 (534)
愛知県	- (-)	- (-)	-	-	- (-)	- (-)	-	-	- (-)	- (-)
三重県	- (-)	- (-)	-	-	- (-)	- (-)	-	-	- (-)	- (-)
福井県	- (-)	- (-)	1	7	- (-)	- (-)	-	-	1 (1)	7 (7)
滋賀県	- (-)	- (-)	-	-	- (-)	- (-)	-	-	- (-)	- (-)
京都府	- (-)	- (-)	-	-	- (-)	- (-)	-	-	- (-)	- (-)
大阪府	- (-)	- (-)	-	-	- (-)	- (-)	-	-	- (-)	- (-)
兵庫県	1 (-)	28 (-)	-1	-76	- (-)	- (-)	-	-	- (-1)	-48 (-76)
奈良県	- (-)	- (-)	-	-	- (-)	- (-)	-	-	- (-)	- (-)
和歌山県	- (-)	- (-)	-	-	- (-)	- (-)	-	-	- (-)	- (-)
鳥取県	- (-)	- (-)	-	-	- (-)	- (-)	-	-	- (-)	- (-)
島根県	- (-)	- (-)	1	118	- (-)	- (-)	-	-	1 (1)	118 (118)
岡山県	- (-)	- (-)	-	-	- (-)	- (-)	-	-	- (-)	- (-)
広島県	- (-)	- (-)	-	-	- (-)	- (-)	-	-	- (-)	- (-)
山口県	- (-)	- (-)	-	-	- (-)	- (-)	-	-	- (-)	- (-)
徳島県	- (-)	- (-)	-	-	- (-)	- (-)	-	-	- (-)	- (-)
香川県	- (-)	- (-)	-	-	- (-)	- (-)	-	-	- (-)	- (-)
愛媛県	- (-)	- (-)	-	-	- (-)	- (-)	-	-	- (-)	- (-)
高知県	- (-)	- (-)	-	-	- (-)	- (-)	-	-	- (-)	- (-)
福岡県	- (-)	- (-)	-	-	- (-)	- (-)	-	-	- (-)	- (-)
佐賀県	- (-)	- (-)	3	484	- (-)	- (-)	-	-	3 (3)	484 (484)
長崎県	- (-)	- (-)	-	-	- (-)	- (-)	-	-	- (-)	- (-)
熊本県	- (-)	- (-)	-	-	- (-)	- (-)	-	-	- (-)	- (-)
大分県	- (-)	- (-)	-	-	- (-)	- (-)	-	-	- (-)	- (-)
宮崎県	- (-)	- (-)	-	-	- (-)	- (-)	-	-	- (-)	- (-)
鹿児島県	- (-)	- (-)	-	-	- (-)	- (-)	-	-	- (-)	- (-)
沖縄県	- (-)	- (-)	-	-	- (-)	- (-)	-	-	- (-)	- (-)
合計	1 (-1)	-60 (-158)	13	1,355	-1 (-)	1 (10)	-	-	13 (12)	1,296 (1,207)

注1: ()内は届出駐車場に該当するものの値(内数)である。

注2: 併用とは、自動車駐車場で、その全部又は一定のスペースにおいて、自動車及び自動二輪車の駐車を可能としている駐車場のことをいう。

13. 自転車等駐車場における自動二輪車の受入台数

(令和5年3月末現在)

都道府県	受入れ 都市数	専用		併用	
		箇所数	台数	箇所数	台数
北海道	2	1	-	57 (57)	19,149 (19,149)
青森県	1	1 (1)	46 (46)	1 (1)	32 (32)
岩手県	3	1	-	4	1,558
宮城県	7	10	-	6	177
秋田県	2	2	-	-	-
山形県	3	3	-	1 (1)	1 (1)
福島県	6	7	-	17	911
茨城県	13	26 (6)	1,146 (511)	21 (2)	5,455 (18)
栃木県	7	12	-	61 (3)	2,029 (910)
群馬県	9	6 (1)	176 (50)	46 (1)	3,440 (31)
埼玉県	12	28 (22)	1,971 (1,633)	17 (9)	6,725 (4,198)
千葉県	22	85 (79)	4,729 (4,592)	75 (57)	6,798 (4,101)
東京都	21	181 (110)	7,296 (3,431)	79 (45)	2,361 (1,380)
神奈川県	15	222 (220)	34,569 (34,498)	131 (124)	12,078 (11,613)
山梨県	5	4	-	9	646
長野県	1	-	-	1	20
新潟県	6	6 (4)	197 (163)	14 (1)	889 (2)
富山県	4	2	-	10	2,166
石川県	2	12 (3)	221 (73)	1	186
岐阜県	8	5 (3)	153 (123)	20 (3)	1,139 (126)
静岡県	13	44 (26)	3,728 (3,071)	52 (8)	5,715 (1,331)
愛知県	17	45 (10)	2,333 (517)	58 (10)	11,738 (5,180)
三重県	4	3	-	7 (1)	666 (15)
福井県	-	-	-	-	-
滋賀県	6	7	-	26 (6)	1,861 (795)
京都府	11	35 (33)	2,534 (2,421)	19 (6)	1,910 (1,080)
大阪府	23	131 (74)	7,211 (3,039)	34 (32)	380 (278)
兵庫県	15	43 (20)	2,417 (1,596)	93 (65)	20,533 (18,099)
奈良県	13	14 (8)	2,699 (2,480)	25 (1)	4,202 (250)
和歌山県	3	1	-	5	1,123
鳥取県	-	-	-	-	-
島根県	3	2	-	3	934
岡山県	6	20 (7)	804 (280)	4	363
広島県	8	35	-	67	10,756
山口県	2	2	-	4 (4)	498 (498)
徳島県	2	1	-	1	97
香川県	2	-	-	7	876
愛媛県	3	5 (5)	357 (355)	9 (7)	529 (394)
高知県	2	2	-	1	500
福岡県	15	82 (52)	5,340 (2,313)	40 (16)	6,258 (3,541)
佐賀県	3	3	-	9	325
長崎県	2	8	-	-	-
熊本県	5	23 (18)	1,832 (1,714)	12 (5)	781 (556)
大分県	3	4	-	1	50
宮崎県	3	1	-	25	4,101
鹿児島県	5	17	-	16	1,069
沖縄県	-	-	-	-	-
合計	318 都市	1,142 (702)	94,974 (62,906)	1,089 (465)	141,025 (73,578)

注1: ()内は自動二輪車の受入れを125cc以下に限定している自転車等駐車場の内数である。

注2: 専用とは、自転車等駐車場で、その一定のスペースにおいて、自転車等を受け入れない自動二輪車専用としている駐車場のことをいう。

注3: 併用とは、自転車等駐車場で、その全部又は一定のスペースにおいて、自転車及び自動二輪車の駐車を可能としている駐車場のことをいう。

II. 調査対象ごとの統計

1. 駐車場整備地区・駐車場整備計画

(1) 駐車場整備地区及び駐車場整備計画一覧

駐車場整備地区整備状況								
都道府県名	都市名	駐車場整備地区名	指定面積	主な用途地域	当初指定面積	最終指定面積	当初指定年月日	最終指定年月日
北海道	札幌市	札幌圏都市計画駐車場整備地区	383.0	商業地域	200.0	383.0	S40.8.11	H1.4.1
北海道	旭川市	旭川圏都市計画駐車場整備地区	255.0	商業地域	144.0	255.0	S48.6.1	H11.7.1
北海道	函館市	函館圏都市計画駐車場整備地区	80.0	商業地域	80.0	-	S45.1.23	-
北海道	釧路市	釧路圏都市計画駐車場整備地区	109.0	商業地域	85.0	109.0	S47.7.1	H6.6.2
北海道	帯広市	帯広圏都市計画駐車場整備地区	127.0	商業地域	44.7	127.0	S48.10.12	H7.7.7
北海道	小樽市	小樽都市計画駐車場整備地区	71.0	商業地域	71.0	-	S50.3.31	-
青森県	青森市	青森都市計画駐車場整備地区	230.1	商業地域	230.1	-	S48.11.26	-
青森県	弘前市	弘前市広域都市計画駐車場整備計画	132.0	商業地域	132.0	-	H6.4.8	-
岩手県	盛岡市	盛岡駐車場整備地区	238.0	商業地域	106.3	238.0	S45.12.22	H13.6.1
岩手県	一関市	駐車場整備地区	88.6	商業地域	88.6	-	S55.11.29	-
岩手県	北上市	北上市駐車場整備地区	89.6	商業地域	89.6	-	S58.6.1	-
岩手県	釜石市	釜石都市計画駐車場整備	27.6	商業地域	29.4	27.6	S52.12.12	H26.10.8
宮城県	仙台市	仙台都市計画駐車場整備地区	330.0	商業地域	170.0	330.0	S41.5.1	S45.12.1
宮城県	塩竈市	中央	111.1	商業地域	107.3	111.1	S51.2.19	H18.7.7
宮城県	塩竈市	新浜	5.0	商業地域	5.0	5.0	S51.2.19	H18.7.7
山形県	山形市	山形市駐車場整備地区	229.0	商業地域	229.0	-	H3.12.25	-
福島県	郡山市	郡山駅西口地区	67.0	商業地域	67.0	-	H8.4.12	-
茨城県	水戸市	中心市街地	330.0	その他	330.0	-	H2.10.22	-
茨城県	水戸市	赤塚駅周辺	22.0	近隣商業地域	22.0	-	H15.3.28	-
茨城県	つくば市	駐車場整備地区	87.0	商業地域	87.0	-	S63.1.11	-
茨城県	土浦市	土浦・阿見都市計画駐車場整備地区	112.0	商業地域	112.0	-	H8.6.12	-
茨城県	筑西市	下館駅北口地区	26.0	商業地域	26.0	-	H1.4.10	-
茨城県	取手市	取手駅周辺地区	49.0	近隣商業地域	49.0	-	H9.4.1	-
群馬県	高崎市	高崎駅周辺	258.0	商業地域	172.0	258.0	S61.3.31	H13.8.1
群馬県	前橋市	前橋都市計画	181.0	商業地域	181.0	-	H5.3.31	-
埼玉県	さいたま市	浦和駅周辺	132.9	商業地域	132.9	132.9	H9.10.31	H14.2.1
埼玉県	さいたま市	武蔵浦和駅周辺	30.9	商業地域	30.9	30.9	H9.10.31	H14.2.1
埼玉県	川口市	川口駅周辺	86.7	商業地域	86.7	-	H1.9.20	-
埼玉県	熊谷市	熊谷	119.0	商業地域	119.0	-	H7.3.17	-
千葉県	千葉市	千葉都市計画駐車場整備地区	261.6	商業地域	261.6	-	S46.9.1	-
千葉県	船橋市	JR船橋駅周辺	190.4	商業地域	190.4	-	H4.4.21	-
千葉県	船橋市	JR西船橋駅周辺	33.6	商業地域	33.6	-	H4.4.21	-
千葉県	松戸市	松戸駅周辺	70.0	商業地域	48.0	70.0	S58.8.3	R4.6.21
千葉県	松戸市	新松戸駅周辺	17.9	商業地域	17.9	-	H6.2.15	-
千葉県	松戸市	八柱駅周辺	13.0	商業地域	13.0	-	H6.2.15	-
千葉県	松戸市	東松戸駅周辺	11.1	近隣商業地域	11.1	-	H6.2.15	-
千葉県	市川市	市川駅周辺	29.0	商業地域	29.0	-	H3.2.26	-
千葉県	市川市	本八幡駅周辺	32.0	商業地域	32.0	-	H3.2.26	-
千葉県	市川市	行徳駅周辺	32.0	その他	32.0	-	H3.2.26	-
千葉県	市川市	南行徳駅周辺	32.0	その他	32.0	-	H3.2.26	-
千葉県	柏市	柏駅周辺	77.6	商業地域	77.6	-	H7.2.28	-
千葉県	市原市	JR五井駅周辺	41.2	商業地域	41.2	-	S52.3.25	-
千葉県	八千代市	八千代台駅周辺地区	25.0	商業地域	25.0	-	H6.12.2	-
千葉県	八千代市	勝田台駅周辺地区	25.0	近隣商業地域	25.0	-	H6.12.2	-
千葉県	木更津市	木更津都市計画	158.7	近隣商業地域	158.7	-	H1.11.10	-
千葉県	茂原市	茂原市都市計画	76.0	商業地域	76.0	-	H3.2.26	-
千葉県	君津市	君津都市計画	93.0	商業地域	62.0	93.0	S52.10.6	H16.3.16
東京都	区部	都心部(中央区・港区)	994.8	商業地域	1,411.0	994.8	S33.11.7	H8.7.5
東京都	区部	代々木(渋谷区)	44.2	商業地域	27.0	44.2	S36.12.25	R3.3.5

(令和5年3月末現在)

駐車場整備計画整備状況						
当初策定 年月日	最終策定 年月日	目標 年次	目標量	計画区分※	計画台数	供給量
-	-	-	-	-	-	-
H11.7	H28.3	-	-	-	-	-
-	-	-	-	-	-	-
H21.3.2	-	H32	-	-	-	12,000
S44.10.12	H7.11	H17	810	公共・民間・附置義務	-	3,411
-	-	-	-	-	-	-
-	-	-	-	-	-	-
-	-	-	-	-	-	-
H13.5.2	-	H30	9,900	-	-	21,680
-	-	-	-	-	-	-
-	-	-	-	-	-	-
-	-	-	-	-	-	-
-	-	-	-	-	-	-
-	-	-	-	-	-	-
-	-	-	-	-	-	-
-	-	-	-	-	-	-
-	-	-	-	-	-	-
-	-	-	-	-	-	-
H12.9.1	-	H27	-	-	-	-
H12.9.1	-	H27	-	-	-	-
-	-	-	-	-	-	-
-	-	-	-	-	-	-
-	-	-	-	-	-	-
S61.3.31	H13.8.1	H27	4,500	公共・民間	4,500	8,000
-	-	-	-	-	-	-
H11.4	H24.3	H32	3,500	-	3,500	3,622
H13.4	H24.3	H32	1,900	公共・民間	1,094	-
-	-	-	-	公共・民間	-	-
H7.8.10	-	-	4,300	公共・民間・その他	-	-
H8.10.1	-	H17	4,600	公共・民間・附置義務・区画・再開発	4,600	12,000
H5.9.14	-	H17	1,250	公共・民間・附置義務	1,250	1,848
H5.9.14	-	H17	350	公共・民間・附置義務	350	224
H6.9.30	H24.3	H32	2,688	-	-	1,874
H6.9.30	H24.3	H32	1,243	-	-	1,300
H6.9.30	H24.3	H32	555	-	-	350
H6.9.30	H24.3	H32	454	-	-	900
H14.3.28	-	H22	530	-	-	813
H14.3.28	-	H22	510	-	-	897
H14.3.28	-	H22	350	-	-	537
H14.3.28	-	H22	340	-	-	399
H8.10.1	H27.10.6	H42	4,200	附置義務	4,066	3,700
H6.4.8	-	H12	1,200	公共・民間	1,200	1,187
-	-	-	-	-	-	-
-	-	-	-	-	-	-
-	-	-	-	-	-	-
H3.2	-	H22	2,040	公共	710	252
H16.9.1	-	H27	680	-	-	-
H5.12	H29.3.21	H29	3,200	公共・民間	902	-
R3.3.5	-	-	-	公共・民間	13,700	5,700

駐車場整備地区整備状況								
都道府県名	都市名	駐車場整備地区名	指定面積	主な用途地域	当初指定面積	最終指定面積	当初指定年月日	最終指定年月日
東京都	区部	池袋(豊島区)	132.3	商業地域	88.0	132.3	S37.4.11	H30.2.1
東京都	区部	渋谷(渋谷区)	142.0	商業地域	92.0	142.0	S37.4.11	H19.4.1
東京都	区部	上野・浅草(台東区・文京区)	562.8	商業地域	630.0	562.8	S37.4.11	H8.7.5
東京都	区部	新宿区	347.4	商業地域	309.6	347.4	H6.5.30	H23.4.1
東京都	区部	千代田区	661.3	商業地域	661.3	-	H8.7.5	-
東京都	区部	大田区	54.8	商業地域	54.8	-	H10.10.7	-
東京都	区部	足立区	87.6	商業地域	87.6	-	H15.7.7	-
東京都	区部	中野駅周辺(中野区)	33.0	商業地域	28.0	33.0	H23.4.4	H29.8.14
東京都	八王子市	八王子市	82.5	商業地域	82.5	-	H2.7.23	-
東京都	町田市	町田市	97.8	商業地域	40.0	97.8	S54.3.30	H19.12.1
東京都	立川市	立川市	96.8	商業地域	96.8	-	H9.9.1	-
神奈川県	横浜市	中央地区駐車場整備地区	755.0	商業地域	407.7	755.0	S38.1.22	H10.5.25
神奈川県	横浜市	港北ニュータウン第一駐車場整備地区	27.7	商業地域	27.7	-	H4.1.14	-
神奈川県	横浜市	港北ニュータウン第二駐車場整備地区	44.5	商業地域	44.5	-	H4.1.14	-
神奈川県	横浜市	新横浜北部地区駐車場整備地区	85.3	商業地域	85.3	-	H10.5.25	-
神奈川県	横浜市	戸塚駅周辺駐車場整備地区	14.3	商業地域	14.3	-	H10.5.25	-
神奈川県	横浜市	上大岡駅周辺駐車場整備地区	21.1	近隣商業地域	21.1	-	H10.5.25	-
神奈川県	川崎市	中央	88.4	商業地域	88.4	-	S39.9.1	-
神奈川県	相模原市	相模大野	30.5	商業地域	30.5	-	S62.3.31	-
神奈川県	相模原市	橋本駅周辺	37.5	商業地域	37.5	-	H3.2.28	-
神奈川県	相模原市	相模原	139.0	商業地域	139.0	-	H6.9.7	-
神奈川県	横須賀市	中央地区	25.0	商業地域	25.0	-	H2.12.10	-
神奈川県	平塚市	駐車場整備地区	80.7	商業地域	80.7	-	S57.8.10	-
神奈川県	大和市	大和駅周辺	85.0	商業地域	85.0	-	H5.11.12	-
神奈川県	厚木市	厚木都市計画駐車場整備地区	54.7	商業地域	54.7	-	S63.1.19	-
神奈川県	小田原市	小田原市都市計画駐車場整備地区	63.5	商業地域	63.5	-	S48.12.26	-
長野県	長野市	長野駅東口	30.0	商業地域	30.0	30.0	H6.10.5	H16.11.8
長野県	松本市	松本都市計画	114.0	商業地域	114.0	-	H8.3.7	-
長野県	諏訪市	第一	19.8	商業地域	19.8	-	S53.9.14	-
新潟県	新潟市	新潟駐車場整備地区	202.7	商業地域	202.7	-	S40.3.20	-
富山県	富山市	富山高岡広域都市計画駐車場整備地区	291.0	商業地域	291.0	-	H9.12.9	-
富山県	高岡市	高岡駅北	34.0	商業地域	33.0	34.0	H9.10.8	R2.2.21
石川県	金沢市	金沢市都心部地区	673.0	その他	673.0	-	H6.10.21	-
岐阜県	岐阜市	岐阜都市計画駐車場整備地区	155.0	商業地域	139.2	155.0	S43.12.18	R5.3.29
岐阜県	大垣市	大垣停車場線周辺	54.6	商業地域	54.6	-	S46.7.19	-
岐阜県	多治見市	多治見市都市計画駐車場整備地区	220.0	商業地域	87.0	220.0	S46.10.25	H16.4.1
岐阜県	高山市	高山都市計画駐車場整備地区	129.1	商業地域	95.4	129.1	S47.4.1	S56.7.14
岐阜県	中津川市	中津川市都市計画駐車場整備地区	39.0	商業地域	22.4	39.0	S50.9.30	H8.2.1
岐阜県	瑞浪市	瑞浪都市計画駐車場整備地区	37.6	近隣商業地域	37.6	-	S56.4.11	-
静岡県	浜松市	浜松市駐車場整備地区	145.0	商業地域	145.0	-	H2.3.30	-
静岡県	静岡市	静岡駅周辺	159.0	商業地域	86.8	159.0	S42.7.13	H11.12.24
静岡県	静岡市	草薙駅周辺	22.0	近隣商業地域	22.0	-	H9.12.8	-
静岡県	静岡市	清水駅周辺	349.0	商業地域	349.0	-	H9.12.8	-
愛知県	名古屋市	都心	1,720.8	商業地域	411.8	1,720.8	S34.10.16	H4.7.30
愛知県	名古屋市	大曾根	85.8	商業地域	85.9	85.8	H4.7.30	H25.8.30
愛知県	名古屋市	築地	112.3	商業地域	112.3	-	H4.7.30	-
愛知県	豊田市	(豊田都市計画駐車場整備地区)	91.6	商業地域	91.6	-	S56.9.3	-
愛知県	一宮市	(尾張都市計画駐車場整備地区)	110.0	商業地域	110.0	110.0	S48.4.5	H22.12.24
愛知県	岡崎市	康生伝馬地区	53.5	商業地域	53.5	53.5	S46.4.23	H22.12.24
愛知県	岡崎市	明大寺地区	15.8	商業地域	10.0	15.8	S46.4.23	H22.12.24
愛知県	豊橋市	(東三河都市計画駐車場整備地区)	145.0	商業地域	59.8	145.0	S43.12.28	H22.12.24

駐車場整備計画整備状況						
当初策定 年月日	最終策定 年月日	目標 年次	目標量	計画区分※	計画台数	供給量
H30.4	-	H47	-	公共・民間	-	11,584
H22.4.1	H25.1.11	H40	13,700	公共・民間	13,700	5,700
-	-	-	-	-	-	-
H6.5.30	H23.4.1	H32	-	民間	1,140	1,264
H8.12	H16.1	H22	3,400	民間・附置義務	3,400	-
H10.10.7	-	H20	950	公共・民間	950	980
H15.7	-	H23	490	区画・再開発	約300	350
H29.9.1	-	H43	1,010	民間	250	760
H6.9.1	H30.3	H36	-	公共・民間	-	4,430
S54.3.30	H30.1.1	R12	-	公共・民間	-	5,000
H9.9.1	H27.6	H36	4,757	公共・民間	2,367	4,502
H5.11.15	H24.10.1	H34	-	-	-	-
H10.9.14	H24.10.1	H34	-	-	-	-
H10.9.14	H24.10.1	H34	-	-	-	-
H10.9.14	H24.10.1	H34	-	-	-	-
H10.9.14	H24.10.1	H34	-	-	-	-
H10.9.14	H24.10.1	H34	-	-	-	-
R3.2	-	R7	-	-	-	-
H13.3.30	H18.1	H32	1,890	附置義務・区画・再開発・その他	860	914
-	-	-	-	-	-	-
-	-	-	-	-	-	-
-	-	-	-	-	-	-
-	-	-	-	-	-	-
H6.12.20	H16.4.1	H26	2,450	公共・民間・附置義務	-	588
-	-	-	-	-	-	-
H8.5.13	H27.3	H42	-	-	-	-
-	-	-	-	-	-	-
-	-	-	-	-	-	-
-	-	-	-	-	-	-
H5.8	H10.3	H12	6,500	民間	2,900	12,466
H9.12.9	-	H27	10,400	-	-	14,926
H9.10.8	R2.2.21	R17	2,800～3,000	-	-	4,058
H6.10.21	H30.4.1	H44	45,000	-	-	68,500
S43.12	R5.3	R14	-	-	-	-
S46.7.19	R2.3	-	-	-	-	-
H15.3.31	-	H22	1,830	公共	400	813
S47.4.1	R4.3.31	R6	2,400	公共・民間	2,400	2,444
-	-	-	-	-	-	-
-	-	-	-	-	-	-
H2.3.31	H16.2.28	H27	12,750	公共・民間	-	16,290
H12.2.15	-	H22	2,700	公共・民間・附置義務・区画・再開発・有効	2,700	-
H10.3.25	-	H22	2,530	公共・民間	2,530	-
H10.3.26	-	H22	210	公共・民間	210	-
H4.10.29	H13.12.26	H22	4,800	公共・民間	4,800	4,600
H4.10.29	H13.12.26	H22	500	公共・民間	500	446
H4.10.29	H13.12.26	H22	600	民間	600	600
S56.3	H7.3	H15	4,300	公共・民間・附置義務	4,300	6,000
H6.7.12	R3.4	R12	現状の維持	公共・民間・附置義務	現状の維持	2,365
H23.3	-	H32	-	附置義務・有効	1,071	1,735
H23.3	-	H32	280	公共・民間・附置義務	427	407
H5.3.2	H13.2.1	H22	900	公共・民間・附置義務	900	-

駐車場整備地区整備状況								
都道府県名	都市名	駐車場整備地区名	指定面積	主な用途地域	当初指定面積	最終指定面積	当初指定年月日	最終指定年月日
愛知県	春日井市	勝川駅周辺地区	38.0	商業地域	26.0	38.0	H3.9.9	H10.12.16
愛知県	安城市	JR安城駅周辺地区	77.5	商業地域	32.2	77.5	S53.3.8	H22.12.24
愛知県	安城市	JR三河安城駅周辺地区	62.7	商業地域	62.7	62.7	H5.12.3	H22.12.24
愛知県	安城市	名鉄新安城駅周辺地区	19.8	商業地域	19.8	19.8	H5.12.3	H22.12.24
愛知県	小牧市	(尾張都市計画駐車場整備地区)	45.0	商業地域	42.0	45.0	S62.2.28	H22.12.24
愛知県	刈谷市	(西三河都市計画駐車場整備地区)	32.7	商業地域	32.7	32.7	H5.11.25	H22.12.24
愛知県	瀬戸市	尾張瀬戸駅周辺地区	31.0	商業地域	31.0	31.0	H12.3.15	H22.12.24
愛知県	半田市	(知多都市計画駐車場整備地区)	48.0	商業地域	48.0	-	H2.8.8	-
三重県	四日市市	四日市	150.0	商業地域	150.0	-	H6.2.2	-
福井県	福井市	福井都市計画駐車場整備地区	225.0	商業地域	162.0	225.0	S39.12.25	H4.10.2
福井県	越前市		76.0	商業地域	76.0	-	H11.3.30	-
滋賀県	大津市	瀬田駅周辺	32.0	商業地域	29.0	32.0	H4.7.8	H6.10.21
滋賀県	大津市	西大津駅周辺	64.0	商業地域	54.0	64.0	H4.7.8	H6.10.21
滋賀県	大津市	石山駅周辺	56.0	商業地域	56.0	56.0	H4.7.8	H6.10.21
滋賀県	大津市	膳所駅周辺・におの浜	98.0	近隣商業地域	98.0	98.0	H4.7.8	H6.10.21
滋賀県	大津市	大津駅周辺・浜大津	134.0	商業地域	128.0	134.0	H4.7.8	H6.10.21
滋賀県	大津市	唐崎駅周辺	3.0	近隣商業地域	3.0	-	H6.10.21	-
滋賀県	草津市	草津駅周辺	66.0	商業地域	66.0	-	H2.11.9	-
京都府	京都市	都心部	407.0	商業地域	305.4	407.0	S35.8.20	H8.12.3
京都府	京都市	京都駅周辺	77.0	商業地域	77.0	-	H8.12.3	-
大阪府	大阪市	都心部地区	2,291.0	商業地域	640.0	2,291.0	S36.8.21	H25.4.19
大阪府	大阪市	新大阪地区	171.0	商業地域	171.0	-	H2.4.1	-
大阪府	大阪市	京橋地区	91.0	商業地域	91.0	-	H2.4.1	-
大阪府	堺市	堺駐車場整備地区	214.1	商業地域	237.3	214.1	H5.8.10	H28.3.30
兵庫県	神戸市	中央	714.0	商業地域	72.0	714.0	S35.6.3	H2.12.1
兵庫県	神戸市	東部	36.0	近隣商業地域	36.0	-	H2.12.1	-
兵庫県	神戸市	西部	154.0	その他	154.0	-	H2.12.1	-
兵庫県	姫路市	姫路駅周辺	173.0	商業地域	173.0	-	H6.6.16	-
兵庫県	西宮市	阪神・JR西宮駅周辺地区	81.0	近隣商業地域	81.0	-	H5.10.8	-
兵庫県	尼崎市	中央・三和・出屋敷	85.0	商業地域	85.0	-	H3.10.22	-
兵庫県	伊丹市	中心市街地	60.7	商業地域	60.7	-	H4.9.14	-
奈良県	奈良市	JR奈良駅周辺地区	20.0	商業地域	20.0	-	H4.1.21	-
奈良県	生駒市	生駒市周辺都市計画駐車場整備地区	17.0	商業地域	17.0	-	H4.4.16	-
和歌山県	和歌山市	和歌山市中心部駐車場整備地区	289.5	商業地域	289.5	-	H4.3.26	-
鳥取県	米子市	米子中央	116.0	商業地域	116.0	-	H5.11.2	-
島根県	松江市	松江市	305.0	商業地域	213.4	305.0	S51.10.19	H9.10.21
岡山県	岡山市	岡山県南広域	396.4	商業地域	261.9	396.4	S47.10.16	H6.3.30
岡山県	津山市	中央地区、駅前地区	86.0	商業地域	86.0	-	H10.2.4	-
広島県	広島市	広島圏	1,013.3	商業地域	207.4	1,013.3	S42.12.18	H5.1.11
広島県	呉市	呉駐車場整備地区	115.0	商業地域	110.0	115.0	S46.10.28	S61.7.31
山口県	下関市	下関都市計画駐車場整備地区	149.9	商業地域	129.6	149.9	S48.3.31	H17.1.18
山口県	山口市	山口都市計画駐車場整備地区	265.0	商業地域	146.0	265.0	S49.2.1	H13.10.1
山口県	宇部市	宇部都市計画駐車場整備地区	100.0	商業地域	100.0	-	S49.1.21	-
山口県	周南市	周南都市計画駐車場整備地区	197.0	商業地域	99.2	197.0	S46.3.31	H6.12.1
山口県	岩国市	岩国都市計画駐車場地区	60.0	商業地域	60.0	-	S50.3.3	-
山口県	防府市	防府市都市計画駐車場整備地区	113.0	商業地域	113.0	-	H12.10.2	-
徳島県	徳島市	駐車場整備地区	88.1	商業地域	88.1	-	S47.10.6	-
香川県	高松市	高松駐車場整備地区	267.3	商業地域	220.0	267.3	S56.7.17	H7.12.8
香川県	丸亀市	中讃広域	45.0	商業地域	45.0	-	S63.3.7	-

駐車場整備計画整備状況						
当初策定 年月日	最終策定 年月日	目標 年次	目標量	計画区分※	計画台数	供給量
H8.3	H10.3	H27	669	附置義務	175	1,929
H5.7	-	H22	970	公共・民間	970	2,141
H5.7	-	H22	3,300	公共・民間	3,300	5,029
H5.7	-	H22	440	公共・民間	440	446
H7.3	H30.3	H33	931	公共・民間	14	1,047
-	-	-	-	-	-	-
H12.3.31	H14.5.24	H17	372	公共・民間	372	643
H8.10.8	-	H12	480	公共・民間	-	263
H6.2.2	-	H16	8,020	公共・民間・附置義務	1,750	12,367以上
H4.10.2	-	H22	4,900	公共・民間	4,900	5,000
H11.4	-	H27	1,060	公共・民間	1,060	1,275
H12.3	-	H22	197	公共・民間	128	270
H12.3	-	H22	242	民間	82	360
H12.3	-	H22	382	公共・民間	196	280
H12.3	-	H22	3,792	-	-	5,160
H12.3	-	H22	2,394	-	-	3,030
H12.3	-	H22	22	民間	22	-
-	-	-	-	-	-	-
H9.2.24	H22.6.10	H32	適切量	附置義務	適切量	約25,000
H9.2.24	H22.6.10	H32	適切量	附置義務	適切量	約25,000
H4.9.28	-	H17	14,000	公共	3,500	187,786
H4.9.28	-	H17	14,000	民間	3,500	187,786
H4.9.28	-	H17	14,000	附置義務	7,000	187,786
H7.8.31	-	H12	5,600	公共	1,100	5,500
H4.12.28	-	H13	12,100	公共・民間	-	3,011
H4.12.28	-	H13	400	公共・民間	-	64
H4.12.28	-	H13	1,400	公共・民間	-	179
H6.7.29	H28.1.4	H37	-	公共・民間	6,780	7,000
H5.10.8	-	H13	1,510	公共・民間	1,510	1,933
H6.3.31	H11.7.28	H14	1,530	公共・民間	1,530	2,992
H4.9.14	-	H12	720	公共・民間	720	3,518
H10.4	-	H22	2,500	公共・民間・附置義務	2,500	1,431
H4.4.16	-	H12	1,850	公共・民間・附置義務	1,850	1,135
-	-	-	-	-	-	-
H5.11.2	-	H12	4,400	公共・民間	550	200
S51.10.19	H9.10.22	H22	1,800	公共・民間	1,800	-
-	-	-	-	-	-	-
H10.2.4	-	H27	1,620	公共・民間	1,575	1,575
H5.2.10	-	H12	1,700	公共・民間・附置義務	-	-
S61.1.31	H26.1.16	H32	2,800	民間	-	3,800
H6.3.30	R3.12.22	R12	4,269	民間	240	6,524
-	-	-	-	-	-	-
-	-	-	-	-	-	-
H7.2.14	-	H15	1,247	公共	300	100
H11.4.1	-	H22	320	公共	190	2,900
H12.10.2	-	H22	295	公共・民間	295	305
-	-	-	-	-	-	-
-	-	-	-	-	-	-
-	-	-	-	-	-	-

駐車場整備地区整備状況								
都道府県名	都市名	駐車場整備地区名	指定面積	主な用途地域	当初指定面積	最終指定面積	当初指定年月日	最終指定年月日
香川県	坂出市	坂出	78.0	商業地域	78.0	-	H10.3.2	-
愛媛県	松山市	松山都市計画駐車場整備地区	205.0	商業地域	49.0	205.0	S42.12.27	H25.2.1
愛媛県	今治市	駐車場整備地区	187.2	商業地域	187.2	-	S51.1.16	-
愛媛県	四国中央市	四国中央	46.0	商業地域	46.0	46.0	S52.2.10	H18.12.26
愛媛県	宇和島市	駐車場整備地区	101.5	商業地域	101.5	-	S52.4.2	-
高知県	高知市	駐車場整備地区	149.7	商業地域	149.7	-	S45.12.15	-
福岡県	北九州市	小倉	351.0	商業地域	253.2	351.0	S40.12.27	H7.4.5
福岡県	北九州市	黒崎	64.0	商業地域	64.0	-	H7.4.5	-
福岡県	福岡市	都心	500.0	商業地域	233.0	500.0	S38.3.30	H8.12.26
福岡県	福岡市	香椎	64.0	商業地域	64.0	-	H8.12.26	-
福岡県	福岡市	大橋	35.0	商業地域	35.0	-	H8.12.26	-
福岡県	福岡市	西新・藤崎	33.0	商業地域	33.0	-	H8.12.26	-
福岡県	久留米市	久留米都市計画駐車場整備地区	202.9	商業地域	202.9	-	S53.12.12	-
長崎県	長崎市	長崎市駐車場整備地区	341.0	商業地域	158.0	341.0	S42.11.10	H6.10.20
長崎県	佐世保市	佐世保市都市計画駐車場整備地区	176.0	商業地域	97.0	176.0	S54.3.31	H15.4.21
熊本県	熊本市	熊本市都市計画駐車場整備地区	141.3	商業地域	143.9	141.3	S45.4.10	R4.3.31
宮崎県	宮崎市	宮崎市広域都市計画駐車場整備地区	245.3	商業地域	173.0	245.3	S46.12.6	H17.4.28
宮崎県	都城市	駐車場整備地区	147.0	商業地域	118.0	147.0	S45.8.22	H13.12.17
鹿児島県	鹿児島市	鹿児島市駐車場整備地区	580.0	商業地域	85.0	580.0	S38.3.30	H14.2.5
合 計		129 都市 169 地区	28,230.6	-	20,437.8	-	-	-

※計画区分（整備分担方針）

公 共：地方公共団体等が公共事業として整備するもの
 民 間：民間が整備するもの
 附 置 義 務：附置義務駐車施設として整備するもの
 区画・再開発：土地区画整理事業及び再開発整備事業により整備がなされるもの
 そ の 他：上記以外のもの

駐車場整備計画整備状況						
当初策定 年月日	最終策定 年月日	目標 年次	目標量	計画区分※	計画台数	供給量
-	-	-	-	-	-	-
S46.11.1	H25.2.1	H32	1,000	区画・再開発	1,000	12,000
H23.3.23	-	H32	-	-	-	-
-	-	-	-	-	-	-
-	-	-	-	-	-	-
-	-	-	-	-	-	-
H10.2.24	-	H17	1,500	民間	3,130	15,393
H10.2.24	-	H17	1,300	公共・民間	1,540	2,583
H9.3.25	-	H17	3,000	-	-	42,944
H9.3.25	-	H17	1,200	-	-	5,332
H9.3.25	-	H17	400	-	-	340
H9.3.25	-	H17	700	-	-	1,128
-	-	-	-	-	-	-
H6.10.20	R3.11.1	R12	-	公共・民間	-	-
S54.3.31	H18.3.14	H17	1,800	公共・民間	1,800	5,880
R4.3.31	-	R13.3.31	16,300	公共・民間・附置義務	-	19,390
H17.4.28	-	H32	1,000	公共・民間	1,000	800
-	-	-	-	-	-	-
H14.2.25	H14.2.25	H22	550	民間・附置義務	550	6,000
85 都市 121 地区				-	-	-

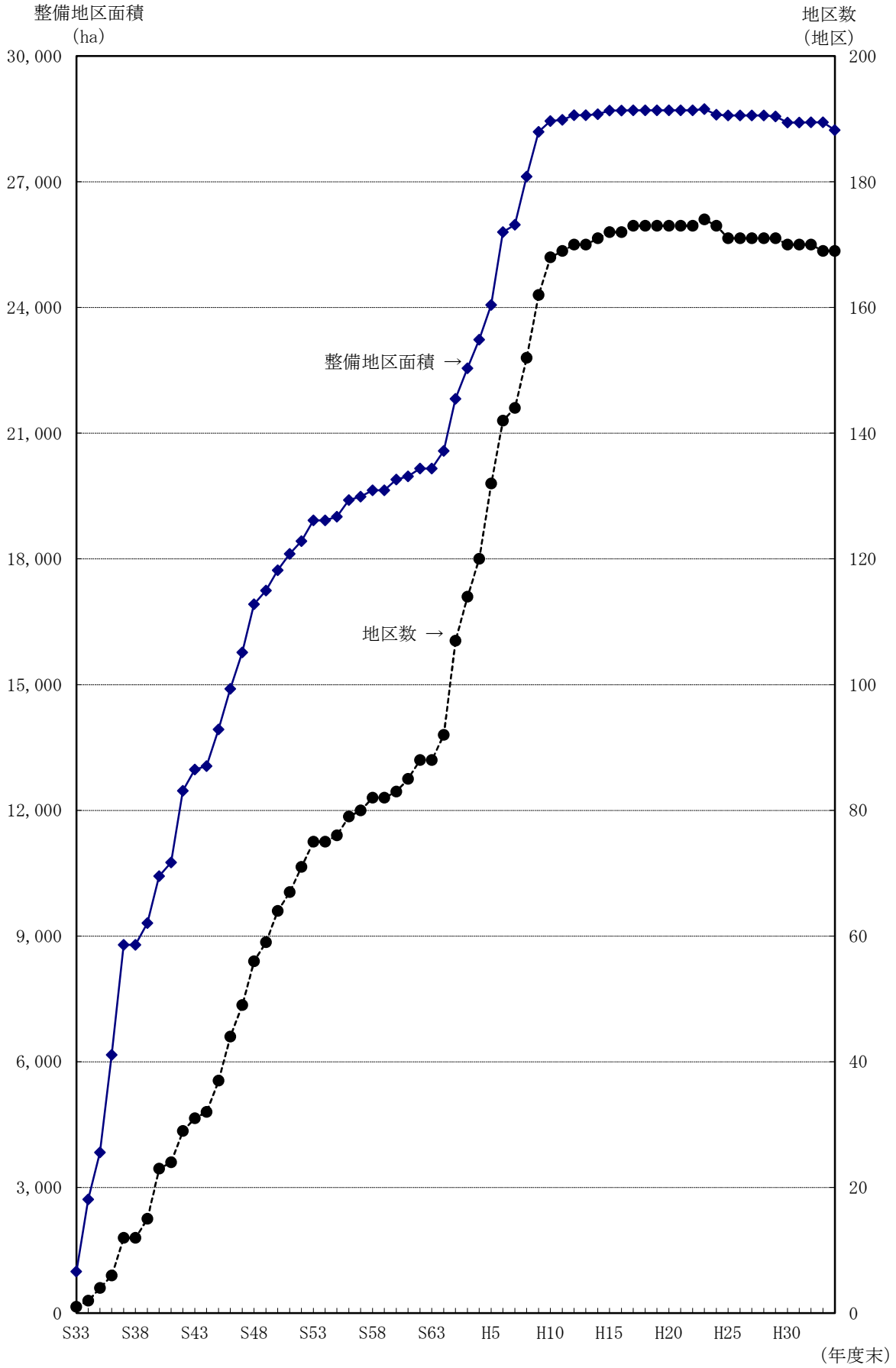
(2)年度別駐車場整備地区指定状況

年 度	指 定 状 況	地区数
昭和 33	東京〔都心部〕 994.8 (1411.0)	1
34	名古屋〔都心〕 1720.8 (411.8)	1
35	京都〔都心部〕 神戸〔中央〕 407.0 (305.4) 714.0 (72.0)	2
36	東京〔代々木〕 大阪〔都心部〕 44.2 (27.0) 2291.0 (640.0)	2
37	東京〔豊島区〕 東京〔上野・浅草〕 東京〔渋谷〕 横浜〔中央地区〕 福岡〔都心〕 鹿児島 132.3 (88.0) 562.8 (630.0) 142.0 (92.0) 755.0 (407.7) 500.0 (233.0) 580.0 (85.0)	6
38		—
39	川崎 新潟 福井 88.4 202.7 225.0 (162.0)	3
40	札幌 北九州〔小倉〕 383.0 (200.0) 351.0 (253.2)	2
41	仙台 330.0 (170.0)	1
42	静岡〔静岡駅周辺〕 広島 松山 長崎 159.0 (86.8) 1013.3 (207.4) 205.0 (49.0) 341.0 (158.0)	4
43	岐阜 豊橋 155.0 (139.2) 145.0 (59.8)	2
44	函館 80.0	1
45	盛岡 周南 高知 熊本 都城 238.0 (106.3) 197.0 (99.2) 149.7 141.3 (143.9) 147.0 (118.0)	5
46	千葉 大垣 多治見 岡崎〔2地区〕 呉 宮崎 261.6 54.6 220.0 (87.0) 69.3 (63.5) 115.0 (110.0) 245.3(173.0)	7
47	釧路 高山 岡山 下関 徳島 109.0 (85.0) 129.1 (95.4) 396.4 (261.9) 149.9 (129.6) 88.1	5
48	旭川 帯広 青森 小田原 一宮 宇部 山口 255.0 (144.0) 127.0 (44.7) 230.1 63.5 110.0 100.0 265.0 (146.0)	7
49	小樽 岩国 71.0 60.0	2
50	塩竈〔2地区〕 中津川 今治 116.1 (112.3) 39.0 (22.4) 187.2	4
51	市原 松江 四国中央 41.2 305.0 (213.4) 46.0	3
52	釜石 君津 安城〔JR安城駅周辺〕 宇和島 27.6 (29.4) 93.0 (62.0) 77.5 (32.2) 101.5	4
53	町田 諏訪 久留米 佐世保 97.8(40.0) 19.8 202.9 176.0 (97.0)	4
54		—
55	一関 88.6	1
56	瑞浪 豊田 高松 37.6 91.6 267.3 (220.0)	3
57	平塚 80.7	1
58	北上 松戸〔松戸駅周辺〕 89.6 70.0 (48.0)	2
59		—
60	高崎 258.0 (172.0)	1
61	相模原〔相模大野〕 小牧 30.5 45.0 (42.0)	2
62	つくば 厚木 丸亀 87.0 54.7 45.0	3
63		—

年 度	指 定 状 況								地区数	
平成 1	筑西 26.0	川口 86.7	木更津 158.7	浜松 145.0					4	
2	八王子 82.5	水戸 330.0	茂原 76.0	市川〔4地区〕 125.0	横須賀 25.0	半田 48.0	草津 66.0		15	
	相模原〔橋本駅周辺〕 37.5	大阪〔2地区〕 262.0	神戸〔2地区〕 190.0							
3	山形 229.0	横浜〔2地区〕 72.2	春日井 38.0 (26.0)	尼崎 85.0	奈良 20.0	和歌山 289.5			7	
4	船橋〔2地区〕 224.0	名古屋〔大曾根〕 85.8(85.9)	名古屋〔築地〕 112.3	伊丹 60.7	生駒 17.0	前橋 181.0	大津〔5地区〕 384.0 (365.0)		12	
5	大和 85.0	安城〔2地区〕 82.5	四日市 150.0	堺 214.1 (237.3)	西宮 81.0	米子 116.0	松戸〔3地区〕 42.0	刈谷 32.7	11	
6	弘前 132.0	熊谷 119.0	柏 77.6	八千代〔2地区〕 50.0	東京〔新宿区〕 347.4(309.6)	相模原〔相模原〕 139.0	金沢 673.0	長野 30.0	姫路 173.0	11
	大津〔唐崎駅周辺〕 3.0									
7	松本 114.0	北九州〔黒崎〕 64.0							2	
8	郡山 67.0	土浦 112.0	立川 96.8	京都〔京都駅周辺〕 77.0	福岡〔3地区〕 132.0	東京〔千代田区〕 661.3			8	
9	取手 49.0	さいたま〔2地区〕 163.8	富山 291.0	高岡 34.0	静岡〔2地区〕 371.0	津山〔2地区〕 86.0	坂出 78.0		10	
10	横浜〔3地区〕 120.7	東京〔大田区〕 54.8	越前 76.0						5	
11	瀬戸 31.0								1	
12	防府市 113.0								1	
13									—	
14	水戸〔赤塚駅周辺〕 22.0								1	
15	東京〔足立区〕 87.6								1	
16									—	
17									—	
18									—	
19									—	
20									—	
21									—	
22									—	
23	東京〔中野区〕 33.0(28.0)								1	
平成 24 ～30									—	
令和 元 ～4									—	
計	129 都市 28,230.6 ha								169 地区	

注:数値は、令和5年3月末現在の地区面積である。年度は当初地区指定年次である。
なお、地区指定後変更を行っているものについては()内に当初指定面積を記載している。

(3) 駐車場整備地区面積の推移



2. 附置義務条例

(1) 附置義務条例の内容及び条例適用地区指定状況

都道府県	都 市 名	区 分	附 置 義 務 条 例 の 内 容								
			駐車場整備地区、商業地域又は近隣商業地域								
			百貨店、店舗 (C)		事務所 (D)		特定用途 (C・Dを除く)		非 特 定 用 途		
			附置義務 建築物規模	附置基準	附置義務 建築物規模	附置基準	附置義務 建築物規模	附置基準	附置義務 建築物規模	附置基準	
㎡	㎡に1台	㎡	㎡に1台	㎡	㎡に1台	㎡	㎡に1台				
北 海 道	札 幌 市	②③⑥⑦	駐車場整備地区	300	駐車場整備地区	300	駐車場整備地区	500	駐車場整備地区	600	
			(2,000～)	(6,000)	(2,000～)	(8,000)	(2,000～)	(7,000)	商業地域又は近隣商業地域		
	旭 川 市	②	1,500～	150	1,500～	200	1,500～	200	2,000～	450	
	(2000～)	百貨店等 (3,000)	(2000～)	事務所 (5,000)	(2000～)	倉庫 (1,500)	倉庫 (1,500)	倉庫 (1,500)	倉庫 (1,500)		
	函 館 市	④	2,000～	300	2,000～	300	2,000～	300	3,000～	450	
	釧 路 市	②⑥	2,000～	200	2,000～	200	2,000～	200	3,000～	200	
青 森 県	小 樽 市	⑥	1,500～	300	1,500～	300	1,500～	300	3,000～	450	
			(2,000～)	(3,000)	(2,000～)	(5,000)	(2,000～)	倉庫 (1,500)	倉庫 (1,500)	倉庫 (1,500)	
	帯 広 市	②⑥	1,000～	150	1,000～	150	1,000～	150	2,000～	350	
			(2,000～)	(3,000)	(2,000～)	(5,000)	(2,000～)	倉庫 (1,500)	倉庫 (1,500)	倉庫 (1,500)	
	青 森 県	青 森 市	⑥	1,500～	200	1,500～	200	1,500～	200	3,000～	300
				(2,000～)	(3,000)	(2,000～)	(5,000)	(2,000～)	倉庫 (1,500)	倉庫 (1,500)	倉庫 (1,500)
八 戸 市		②③	1,000～6,000	125	1,000～6,000	125	1,000～6,000	125	2,000～6,000	300	
弘 前 市	③	6,000～	150	6,000～10,000	150	6,000～	150	6,000～	450		
岩 手 県	盛 岡 市	④⑥⑧	1,000～	150	1,000～	150	1,000～	150	2,000～	300	
			(2,000～)	(3,000)	(2,000～)	(5,000)	(2,000～)	倉庫 (1,500)	倉庫 (1,500)	倉庫 (1,500)	
	北 上 市		300	1,500～	300	1,500～	300	3,000～	300		
	一 関 市	⑥	2,000～	300	2,000～	300	2,000～	300	3,000～	450	
釜 石 市	⑥	1,000～	200	1,000～	200	1,000～	200	3,000～	400		
宮 城 県	仙 台 市	②③⑤⑥	駐車場整備地区等	350	駐車場整備地区等	350	駐車場整備地区等	550	駐車場整備地区等	900	
			2,000～	(6,000)	2,000～	(8,000)	2,000～	(7,000)	他の商業地域		
塩 竈 市	①②③⑥	1,500～	200	1,500～	200	1,500～	250	2,000～	450		
近隣商業地域		2,000～	250	2,000～	250	2,000～	250	2,000～	250		
駐車場整備地区等		(4,500～)	(4,500)	(4,500～)	(9,500)	(4,500～)	飲食店 (4,500)	飲食店 (4,500)	飲食店 (4,500)		
その他		(9,500)	(9,500)	(9,500)	(9,500)	(9,500)	倉庫 (1,500)	倉庫 (1,500)	倉庫 (1,500)		
その他		(4,000)	(4,000)	(4,000)	(4,000)	(4,000)	倉庫 (1,500)	倉庫 (1,500)	倉庫 (1,500)		
その他		[8,000]	[8,000]	[8,000]	[8,000]	[8,000]	倉庫 (1,500)	倉庫 (1,500)	倉庫 (1,500)		
その他		[3,000]	[3,000]	[3,000]	[3,000]	[3,000]	倉庫 (1,500)	倉庫 (1,500)	倉庫 (1,500)		
秋 田 県	秋 田 市	⑥	1,000～	150	1,000～	150	1,000～	150	3,000～	300	
山 形 県	山 形 市	⑥	2,000～9,800	300	2,000～9,800	300	2,000～9,800	300	3,000～9,900	300	
			9,800～	450	9,800～	450	9,800～	450	9,900～	450	
天 童 市		1,500～	200	1,500～	200	1,500～	200	3,000～	300		
茨 城 県	水 戸 市	②⑥	1,000～	150	1,000～	150	1,000～	150	2,000～	450	
			(2,000～)	(5,000)	(2,000～)	(5,000)	(2,000～)	倉庫 (1,500)	倉庫 (1,500)	倉庫 (1,500)	
	つ く ば 市	③⑥	1,000～	200	1,000～	200	1,000～	200	2,000～	450	
筑 西 市	④	1,000～	150	1,000～	150	1,000～	150	2,000～	300		

(令和5年3月末現在)

周辺又はふくそう地区		(附 置 の 基 準)				附 置 義 務 地 区 指 定 状 況 (ha)					
特 定 用 途		1台当りの 駐 車 スペース		施 行	最 終 改 正	商 業	近 隣 商 業	駐 車 場 整 備 地 区 (商 業 系 以 外)	周 辺 地 区	ふ く そ う 地 区	計 (A)
附置義務 建築物規模	附置基準			年 月 日	年 月 日	地 域	地 域	地 域	地 区	地 区	(ha)
m ²	m ² に1台	m×m	内 訳			(ha)	(ha)	(ha)	(ha)	(ha)	(ha)
2,000～	250	2.3×5.0 3.5×6.0 3.0×7.7	車いす 荷捌き	S40.8.18	H30.12.13	829.0	2,628.0	24.0	12,681.0		16,162.0
2,000～ (3,000～)	150 (5,000)	2.3×5.0 3.5×5.0 3.0×7.7)	車いす 荷捌き	S48.1.5	H29.3.24	261.0	224.0	27.7	0.0	0.0	512.7
3,000～	450	2.5×6.0		S45.1.24	R1.7.8	235.0	281.0	9.6	14.1	0.0	539.7
3,000～	300	2.3×5.0 3.5×5.0 3.0×7.7	車いす 荷捌き	S48.1.1	H23.3.18	110.0	201.0	8.5	0.0	0.0	319.5
3,000～	450	2.3×5.0		S50.12.23	H12.3.27	71.0	0.0	0.0	69.0	0.0	140.0
2,000～ (3,000～)	150 (5,000)	2.3×5.0 2.5×6.0 3.5×6.0 3.0×7.7	70% 30% 車いす 荷捌き	H8.4.1	H9.3.27	144.0	127.0	0.0	0.0	0.0	271.0
3,000～	300	2.5×6.0		S48.12.10	H29.10.5	180.0	146.0	59.8	357.9	0.0	743.7
		3.0×7.7	荷捌き	S44.7.1	H25.6.17	229.0	144.0	0.0	0.0	0.0	373.0
2,000～6,000 6,000～	125 150	2.3×5.0 2.5×6.0 3.5×6.0	車いす	H6.10.1	H18.2.7	153.0	84.0	24.6	0.0	0.0	261.6
		2.3×5.0 3.5×6.0	車いす	S46.4.1	H21.3.27	303.0	379.0	1.0	0.0	0.0	683.0
		2.3×5.3		H3.4.1	H4.5.7	84.0	5.6	0.0	0.0	0.0	89.6
3,000～	300	2.3×5.0		H17.9.20	H27.3.12	79.5	9.1	0.0	0.0	0.0	88.6
		2.5×6.0		S53.7.1	H4.5.7	24.6	3.0	0.0	0.0	0.0	27.6
2,000～	250	2.3×5.0 3.5×6.0 3.0×7.7	車いす 1台以上 荷さばき	S40.7.17	R2.4.1	937.5	973.0	8.0	1,520.9	0.0	3,439.4
2,000～ (3,000～)	150 (5,000)	2.3×5.0 2.5×6.0 3.5×6.0 3.0×7.7 1.0×2.3	70% 30% 車いす 荷捌き 自動二輪	S51.2.19	H19.2.22	120.5	16.9	0.0	0.0	0.0	137.4
	[8,000]	2.5×6.0		S41.4.1	H16.11.15	390.0	355.0	0.0	0.0	0.0	745.0
3,000～9,900 9,900～	300 450	2.5×6.0		S46.9.20	H9.3.31	201.0	74.8	49.3	373.1	0.0	698.2
		2.5×6.0		H2.9.23	H2.3.23	97.0	12.0	0.0	0.0	0.0	109.0
		2.3×5.0 2.5×6.0 3.5×6.0 3.0×7.7	70% 30% 車いす 荷捌き	H2.10.1	H11.10.1	220.0	79.4	104.8	0.0	0.0	404.2
		2.5×6.0		H1.2.1	H9.6.30	87.0	0.0	0.0	0.0	0.0	87.0
		2.5×5.0		H1.6.23	H4.3.25	17.0	9.0	0.0	0.0	0.0	26.0

都道府県	都市名	区分	附置義務条例の内容							
			駐車場整備地区、商業地域又は近隣商業地域							
			百貨店、店舗（C）		事務所（D）		特定用途 （C・Dを除く）		非特定用途	
			附置義務 建築物規模	附置基準	附置義務 建築物規模	附置基準	附置義務 建築物規模	附置基準	附置義務 建築物規模	附置基準
m ²	m ² に1台	m ²	m ² に1台	m ²	m ² に1台	m ²	m ² に1台			
茨城県	取手市	②③⑥	1,000～ (2,000～)	150 (3,000)	1,000～ (2,000～)	150 (5,000)	1,000～ (2,000～)	倉庫 150 (1,500) その他 (4,000)	2,000～	450
	守谷市	②③④⑥	1,500～ (2,000～)	150 (3,000)	1,500～ (2,000～)	150 (5,000)	1,500～ (2,000～)	倉庫 150 (1,500) その他 (4,000)	3,000～	450
栃木県	宇都宮市	③④⑥	1,000～	150	1,000～	150	1,000～	150	3,000～	450
群馬県	前橋市	⑥	1,000～	150	1,000～	150	1,000～	150	3,000～	300
	高崎市	⑤	1,000～	150	1,000～	150	1,000～	150	3,000～	350
埼玉県	さいたま市	①②③④⑥	1,500～ (2,000～)	200 (3,000)	1,500～ (2,000～)	200 (5,000)	1,500～ (2,000～)	倉庫 200 (1,500) その他 (4,000)	2,000～	450
	川越市	①②③	[1,500～]	[3,000]	[1,500～]	[3,000]	[1,500～]	[8,000]		
			1,500～6,000	150	1,500～6,000	150	1,500～6,000	150	3,000～9,000	300
			6,000～15,000	300	6,000～15,000	300	6,000～15,000	300	9,000～	500
15,000～ (2,000～)	450 (3,000)	15,000～ (2,000～)	450 (5,000)	15,000～ (2,000～)	450	倉庫 (1,500) その他 (4,000)				
熊谷市	②③	[1,500～]	[3,000]	[1,500～]	[3,000]	[1,500～]	[8,000]			
千葉県	千葉市		1,000～	250	1,500～	250	1,500～	250	3,000～	350
	船橋市	③④⑥	1,500～	150	1,500～	150	1,500～	200	2,000～	450
	松戸市	③	1,000～	200	1,000～	200	1,000～	200	2,000～	450
	柏市	②③⑤⑥	2,000～	200	2,000～	200	2,000～	200		
	木更津市	⑥	1,500～	200	1,500～	200	1,500～	200	3,000～	300
	茂原市	③	1,000～	150	1,000～	150	1,000～	150	3,000～	450
	君津市	⑥	1,500～	200	1,500～	200	1,500～	200	3,000～	300
東京都	区部(23区)	②③⑥⑨	1,500～ (2,000～)	250 (2,500)	1,500～ (2,000～)	300 (5,500)	1,500～ (2,000～)	倉庫 300 (2,000) その他 (3,500)	2,000～	共同住宅 350 その他 300
	市部(26市)	②③⑥⑨	1,500～ (2,000～)	200 (2,500)	1,500～ (2,000～)	250 (5,500)	1,500～ (2,000～)	倉庫 250 (2,000) その他 (3,500)	2,000～	300

周辺又はふくそう地区		(附置 の 基 準)				附置義務地区指定状況 (ha)					
特 定 用 途		1台当りの 駐 車 スペース	施 行 年 月 日	最終改正 年 月 日	商 業	近隣商業	駐車場 整備地 区(商業 系以外)	周 辺	ふく そう 地 区	計 (A)	
附置義務 建築物規模	附置基準				地 域	地 域	地 区	地 区	地 区		
m ²	m ² に1台	m×m	内 訳	(ha)	(ha)	(ha)	(ha)	(ha)	(ha)		
		2.3×5.0 2.5×6.0 3.5×6.0 3.0×7.7	70% 30% 車いす 荷捌き	H9.10.1	H10.3.24	18.9	30.1	0.0	0.0	0.0	49.0
		2.3×5.0 2.5×6.0 3.5×6.0 3.0×7.7	70% 30% 車いす 荷捌き	H17.4.1		7.6	0.0	0.0	0.0	0.0	7.6
		2.3×5.0 2.5×6.0 3.5×6.0	70% 30% 車いす	H3.4.1	H7.4.1	283.3	191.8	0.0	0.0	0.0	475.1
3,000～	150	2.3×5.0 3.5×6.0	車いす	H3.10.1		297.0	317.0	0.0	4,365.0	0.0	4,979.0
3,000～	350	2.3×5.0 2.5×6.0 3.5×6.0	30% 車いす	S48.6.30	H17.9.30	327.0	19.6	25.0	189.5	0.0	561.1
		2.3×5.0 2.5×6.0 3.5×6.0 3.0×7.7 1.0×2.3	30% 車いす 荷捌き 自動二輪	H13.5.1	H20.10.17	483.7	281.5	27.3	0.0	0.0	792.5
		2.3×5.0 3.5×5.0 3.0×7.7 4.0×6.0 1.0×2.3	車いす 荷捌き 荷捌き 自動二輪	S49.6.15	H24.7.1	114.9	83.9	0.0	0.0	0.0	191.3
		2.3×5.0 2.5×6.0 3.5×6.0	30% 車いす	H7.9.1		96.6	14.3	8.1	0.0	0.0	119.0
2,000～	250	2.3×5.0		S46.9.1	R4.9.26	429.0	497.0	0.0	121.8	0.0	1,047.8
		2.3×5.0 2.5×6.0 3.5×6.0	10% 車いす	H4.10.21	H9.7.1	112.2	44.1	0.0	67.7	0.0	224.0
		2.3×5.0 2.5×6.0 3.5×6.0	10% 車いす	S58.12.22	R3.9.27	95.9	20.8	3.3	0.0	0.0	120.0
		2.3×5.0 2.5×6.0 3.5×6.0 3.0×7.7	小型 普通 車いす 荷捌き	H7.3.30	H27.10.6	48.8	20.4	8.4	0.0	0.0	77.6
		2.5×5.0 2.5×6.0	10%	H2.4.1		71.0	76.8	0.0	10.9	0.0	158.7
		2.3×5.0 2.5×6.0 3.5×6.0	30% 車いす	H3.9.1		40.0	20.0	16.0	0.0	0.0	76.0
		2.5×6.0		S48.6.25	H16.9.1	48.0	14.0	31.0	0.0	0.0	93.0
2,000～ (3,000～)	300 (7,000)	2.3×5.0 2.5×6.0 3.5×6.0 3.0×7.7 4.0×6.0	30% 車いす 荷さばき 荷さばき (やむを得ない場合)	S33.10.1	H25.3.28	6,456.6	4,223.8	0.0	47,513.0	0.0	58,193.4
2,000～ (3,000～)	250 (7,000)	2.3×5.0 2.5×6.0 3.5×6.0 3.0×7.7 4.0×6.0	30% 車いす 荷さばき 荷さばき (やむを得ない場合)	S33.10.1	H14.3.29	892.1	1,695.0	0.0	7,701.7	12,634.2	22,923.0

都道府県	都市名	区分	附置義務条例の内容									
			駐車場整備地区、商業地域又は近隣商業地域									
			百貨店、店舗 (C)		事務所 (D)		特定用途 (C・Dを除く)		非特定用途			
			附置義務 建築物規模	附置基準	附置義務 建築物規模	附置基準	附置義務 建築物規模	附置基準	附置義務 建築物規模	附置基準		
m ²	m ² に1台	m ²	m ² に1台	m ²	m ² に1台	m ²	m ² に1台					
神奈川県	横浜市	①②③④⑥	1,000～	200	1,000～	250	1,000～	250	2,000～	550		
			(3,000～)	(3,000)	(3,000～)	(8,000)	(3,000～)	倉庫 (3,500) その他 (6,500)				
		[1,000～]	[3,000]	[1,000～]	[3,000]	[1,000～]	[10,000]					
	川崎市	①②③④⑥	1,500～	300	1,500～	350	1,500～	350	2,000～	600		
			(3,000～)	(2,500)	(3,000～)	(6,000)	(3,000～)	倉庫 (2,000) その他 (5,000)				
		[1,500～]	[3,000]	[1,500～]	[3,000]	[1,500～]	[8,000]					
	相模原市	⑥	1,500～3,000	200	1,500～3,000	250						
			3,000～10,000	250	3,000～10,000	300						
			10,000～	300	10,000～	350						
	横須賀市	⑥	2,000～	300	2,000～	300	2,000～	300	3,000～	300		
厚木市	⑥	1,500～5,000	200	1,500～5,000	250							
		5,000～10,000	250	5,000～10,000	300							
		10,000～	300	10,000～	350							
大和市	③	2,000～	300			2,000～	400	4,000～	600			
小田原市	②③⑥	1,000～	150	1,000～	250	1,000～	250	2,000～	450			
		(2,000～)	(3,000)	(2,000～)	(5,000)		倉庫 (1,500) その他 (4,000)					
鎌倉市	②⑥	2,000～	150	2,000～	150	2,000～	150					
伊勢原市	③⑥	1,000～	150	1,000～	150							
新潟県	新潟市	⑥	2,000～	300	2,000～	300	2,000～	300	3,000～	450		
富山県	富山市	⑥	2,000～	400	2,000～	400	2,000～	400	3,000～	600		
			高岡市	⑥	2,000～	300	2,000～	300	2,000～	300	3,000～	450
			上市町	⑥	2,000～	300	2,000～	300	2,000～	300	3,000～	450
石川県	金沢市	②③⑤⑥	1,000～	150	1,000～	200	1,000～	200	2,000～	450		
	七尾市	⑥	1,000～	150	1,000～	150	1,000～	150	3,000～	450		
長野県	長野市	②③⑥	1,000～	150	1,000～	150	1,000～	150	2,000～	300		
			(2,000～)	(3,000)	(2,000～)	(5,000)	(2,000～)	倉庫 (1,500) その他 (4,000)				
	上田市	③	1,000～	150	1,000～	150	1,000～	150	2,000～	450		
	飯田市	③	1,000～	150	1,000～	150	1,000～	150	1,000～	450		
	佐久市	②③④⑦	1,000～	150	1,000～	150	1,000～	150	2,000～	450		
		(2,000～)	3,000	(2,000～)	5,000	(2,000～)	倉庫 (1,500) その他 (4,000)					

周辺又はふくそう地区		(附 置 の 基 準)				附 置 義 務 地 区 指 定 状 況 (ha)					
特 定 用 途		1 台 当 り の 駐 車 ス ペ ース	施 行 年 月 日	最 終 改 正 年 月 日	商 業 地 域	近 隣 商 業 地 域	駐 車 場 整 備 地 区 (商 業 系 以 外)	周 辺 地 区	ふ く そ う 地 区	計 (A)	
附置義務 建築物規模	附置基準										(ha)
m ²	m ² に1台	m×m	内 訳								
2,000～ (3,000～)	百貨店等200 事務所250 倉庫・工場300 その他250 百貨店等 (3,000) 事務所 (8,000) 倉庫 (3,500) その他 (6,500)	2.5×5.0 3.5×6.0 3.0×7.7 4.0×6.0 1.0×2.3	車いす 荷捌き 自動二輪	S39.9.30	H28.3.1	1,916.0	1,415.0	11.9	16,039.1	0.0	19,382.0
2,000～ (3,000～)	300 (5,500)	2.3×5.0 2.5×6.0 3.0×7.7 4.0×6.0 1.0×2.3	30% 荷捌き 荷捌き 自動二輪	H5.7.1	H30.11.1	762.0	620.0	0.0	8,548.0	0.0	9,930.0
[2,000～]	[8,000]	2.3×5.0 2.3×5.0 2.3×5.0		S62.10.1	S62.10.1	95.1	83.5	28.4	0.0	0.0	207.0
3,000～	400	2.3×5.0		S42.10.1	R3.3.29	160.0	180.0	0.0	5,346.0	659.0	6,345.0
		2.3×5.0		S63.10.1		54.7	0.0	0.0	0.0	0.0	54.7
2,000～	商業系 300 業務系 400	2.3×5.0 2.5×6.0 3.7×6.0	30% 車いす	H6.4.1	H25.7.1	45.0	102.0	29.0	0.0	0.0	176.0
2,000～ (3,000～)	百貨店 150 その他 250 (5,000)	2.3×5.0 2.5×6.0 3.5×6.0 3.0×7.7	30% 車いす 荷捌き	H7.4.1	H28.3.4	83.0	0.0	0.0	233.0	0.0	316.0
		2.3×5.0 3.0×7.7	荷捌き	H15.4.1	R5.2.17	30.8	86.0	0.0	0.0	0.0	116.8
		2.3×5.0 2.5×6.0 3.7×6.0	10% 車いす	H3.10.1		9.0	0.0	0.0	0.0	0.0	9.0
3000～	300	2.5×6.0		S43.5.1	S48.3.31	411.0	674.0	1.7	0.0	0.0	1,086.7
		2.5×5.0		S48.5.1	H28.4.1	365.3	0.0	0.0	0.0	0.0	365.3
		2.5×6.0		S44.10.1	S49.3.28	179.3	143.9	0.0	0.0	0.0	323.2
		2.5×5.0		H1.4.1		18.0	18.0	0.0	0.0	0.0	36.0
		2.3×5.0 2.5×6.0 3.5×6.0 3.0×7.7	30% 車いす 荷捌き	S40.6.1	H31.4.1	381.0	278.0	310.0	0.0	0.0	969.0
		2.3×5.0 2.5×6.0 3.5×6.0	30% 車いす	H16.10.1	H16.10.1	103.0	34.1	0.0	0.0	0.0	137.1
2,000～ (3,000～)	150 (5,000)	2.3×5.0 2.5×6.0 3.5×6.0 3.0×7.7	30% 車いす 荷捌き	S42.4.1	H6.7.1	231.0	175.0	6.0	3,102.0	0.0	3,514.0
		2.3×5.0 2.5×6.0 3.5×6.0	30% 車いす	H5.10.1	H21.12.18	71.0	126.0	0.0	0.0	0.0	197.0
2,000～	150	2.3×5.0 2.5×6.0 3.5×6.0	30% 車いす	S41.3.31	H7.12.27	65.0	124.0	0.0	229.0	0.0	418.0
		2.3×5.0 2.5×6.0 3.5×6.0 3.0×7.7	30% 車いす 荷捌き	H6.4.1	H17.4.1	59.0	60.0	0.0	0.0	0.0	119.0

都道府県	都市名	区分	附置義務条例の内容							
			駐車場整備地区、商業地域又は近隣商業地域							
			百貨店、店舗（C）		事務所（D）		特定用途 （C・Dを除く）		非特定用途	
			附置義務 建築物規模 ㎡	附置基準 ㎡に1台	附置義務 建築物規模 ㎡	附置基準 ㎡に1台	附置義務 建築物規模 ㎡	附置基準 ㎡に1台	附置義務 建築物規模 ㎡	附置基準 ㎡に1台
長野県	塩尻市	③	1,000～6,000 6,000～	150 150	1,000～6,000 6,000～	150 150	1,000～6,000 6,000～	150 150	3,000～6,000 6,000～	450 450
	岡谷市	④⑥	1,000～	150	1,000～	150	1,000～	150	1,000～	450
	安曇野市	③⑥	1,000～	150	1,000～	150	1,000～	150	1,000～	450
	須坂市	②③⑥	1,000～ (2,000～)	150 (3,000)	1,000～ (2,000～)	150 (5,000)	1,000～ (2,000～)	倉庫 150 その他 (1,500) (4,000)	1,000～	450
	諏訪市	③⑥	1,000～	150	1,000～	150	1,000～	150	2,000～	450
	茅野市	⑥	2,000～	400	2,000～	400	2,000～	400	3,000～	400
	小諸市	③⑦	1,000～	150	1,000～	150	1,000～	150	2,000～	450
	大町市	③	1,000～	150	1,000～	150	1,000～	150	1,000～	450
	中野市	③	1,000～	150	1,000～	150	1,000～	150	1,000～	450
	駒ヶ根市	⑥	1,000～	150	1,000～	150	1,000～	150	1,000～	450
	千曲市	⑥	1,000～	150	1,000～	150	1,000～	150	1,000～	450
小布施町	③	500～	150	500～	150	500～	150	500～	450	
岐阜県	岐阜市	②③	1,000～ (2,000～)	150 (3,000)	1,000～ (2,000～)	150 (5,000)	1,000～ (2,000～)	倉庫 150 その他 (1,500) (4,000)	2,000～	450
	大垣市	③	1,000～	150	1,000～	150	1,000～	150	2,000～	450
	多治見市	②③	1,500～ (2,000～)	150 (3,000)	1,500～ (2,000～)	200 (5,000)	1,500～ (2,000～)	倉庫 200 その他 (1,500) (4,000)	1,500～	450
	高山市	②③⑥	1,000～ (2,000～)	150 (3,000)	1,000～ (2,000～)	200 (5,000)	1,000～ (2,000～)	倉庫 200 その他 (1,500) (4,000)	3,000～	450
	中津川市	④⑥	1,000～	300	1,000～	300	1,000～	300	3,000～	450
	瑞浪市		1,000～	300	1,000～	300	1,000～	300	3,000～	450
静岡県	沼津市	⑥	2,000～	300	2,000～	300	2,000～	300	3,000～	450
	静岡市	④⑥	1,000～6,000 6,000～	※3 150	1,000～6,000 6,000～ 10000～50000 50000～100000 100000～	※3 150 ※6 ※7 ※8	1,000～6,000 6,000～	※3 150	2,000～6,000 6,000～	※4 450
	掛川市					1,000～1,500 1,500～	1台 300	3,000～	300	
	浜松市	⑥	2,000～	300	2,000～	300	2,000～	300	3,000～	450

周辺又はふくそう地区		(附 置 の 基 準)				附 置 義 務 地 区 指 定 状 況 (ha)					
特 定 用 途		1 台 当 り の 駐 車 ス ペ ー ス		施 行	最 終 改 正	商 業	近 隣 商 業	駐 車 場 整 備 地 区 (商 業 系 以 外)	周 辺 地 区	ふ く ぞ う 地 区	計 (A)
附 置 義 務 建 築 物 規 模	附 置 基 準			年 月 日	年 月 日	地 域	地 域	地 域	地 域	地 域	
m ²	m ² に 1 台	m×m	内 訳			(ha)	(ha)	(ha)	(ha)	(ha)	(ha)
1,000～6,000	75	2.3×5.0		H3.4.1		18.0	12.0	0.0	0.0	0.0	30.0
6,000～	150	2.5×6.0	30% 車いす								
		3.5×6.0									
2,000～	150	2.3×5.0	30% 車いす	H5.7.1		72.0	2.0	0.0	1,254.0	0.0	1,328.0
		2.5×6.0									
		3.5×6.0									
		2.3×5.0	30% 車いす	H17.10.1		25.5	21.0	0.0	0.0	0.0	46.5
		2.5×6.0									
		3.5×6.0									
		2.3×5.0	30% 車いす	H6.4.1		41.0	15.0	0.0	0.0	0.0	56.0
		2.5×6.0									
		3.5×6.0									
		3.0×7.7	荷捌き								
2,000～	150	2.3×5.0	30% 車いす	S41.10.7	H4.4.1	44.7	19.8	0.0	1,988.4	2,580.4	4,633.3
		2.5×6.0									
		3.5×6.0	(車いすサイズも含む)								
3,000～	400	2.5×6.0		S62.3.18		30.0	29.0	0.0	637.0	0.0	696.0
		2.3×5.0	30% 車いす	H4.4.1	H27.9.18	43.0	11.0	0.0	0.0	0.0	54.0
		2.5×6.0									
		3.5×6.0									
		2.3×5.0	30% 車いす	H7.4.1		19.0	3.5	0.0	0.0	0.0	22.5
		2.5×6.0									
		3.5×6.0									
		2.3×5.0	30% 車いす	H17.4.1		14.0	20.0	0.0	0.0	0.0	34.0
		2.5×6.0									
		3.5×6.0									
2,000～	150	2.3×5.0		H10.4.1		13.0	10.0	0.0	44.0	0.0	67.0
		2.3×5.0	30% 車いす	H15.9.1		89.0	45.0	0.0	0.0	0.0	134.0
		2.5×6.0									
		3.5×6.0									
		2.3×5.0	30% 車いす	H7.4.1		0.0	11.0	0.0	0.0	0.0	11.0
		2.5×6.0									
		3.5×6.0									
2,000～	150	2.5×5.5	荷捌き	S47.4.1	H12.4.1	651.9	255.2	42.8	1,785.4	0.0	2,735.3
(3,000～)	(5,000)	3.0×7.7									
		2.3×5.0	30% 車いす	H4.7.1		200.4	0.0	0.0	0.0	0.0	200.4
		2.5×6.0									
		3.5×6.0									
		2.5×5.0	30% 車いす	S47.4.1	R2.12.22	141.4	0.0	78.6	0.0	0.0	220.0
		2.5×6.0									
		3.5×6.0	荷捌き								
		3.0×7.7									
		2.3×5.0	30% 車いす	S57.4.1	H31.4.1	53.3	33.5	42.3	0.0	0.0	129.1
		2.5×6.0									
		3.5×6.0	荷捌き								
		3.0×7.7									
		2.5×5.0		S51.12.1		19.6	19.4	0.0	0.0	0.0	39.0
		2.5×6.0									
		2.5×5.5		S56.8.1		14.0	18.7	4.9	0.0	0.0	37.6
		2.5×6.0		S43.4.1	H4.5.7	111.8	0.0	0.0	0.0	0.0	111.8
2,000～6,000	200※21	2.3×5.0	30% - 1 台 車いす	S40.10.1	H18.3.31	402.4	562.5	0.0	147.9	0.0	1,112.8
6,000～	200	2.5×6.0									
		3.5×6.0									
		2.5×6.0		H17.4.1		57.5	52.5	0.0	0.0	0.0	110.0
		2.5×5.0	30% 車いす	S39.4.1	H17.6.1	344.2	331.2	0.0	0.0	0.0	675.4
		2.5×6.0									
		3.5×6.0									

都道府県	都市名	区分	附置義務条例の内容								
			駐車場整備地区、商業地域又は近隣商業地域								
			百貨店、店舗(C)		事務所(D)		特定用途 (C・Dを除く)		非特定用途		
			附置義務 建築物規模	附置基準	附置義務 建築物規模	附置基準	附置義務 建築物規模	附置基準	附置義務 建築物規模	附置基準	
m ²	m ² に1台	m ²	m ² に1台	m ²	m ² に1台	m ²	m ² に1台				
愛知県	名古屋市	②③⑥⑦⑨	1,500～	350	1,500～	500	1,500～	650	2,000～	900	
	春日井市	②③④	1,000～ (2,000～)	150 (3,000)	1,000～ (2,000～)	150 (5,000)	1,000～ (2,000～)	倉庫 (1,500) その他 (4,000)	150	2,000～	150
	小牧市	③④⑥	1,000～	150	1,000～	150	1,000～	150	2,000～	450	
	豊明市	⑥					2,000～	300	3,000～	300	
	一宮市	④⑥	1,000～	150	1,000～	150	1,000～	150	2,000～	450	
	安城市	③④⑥	500～6,000 6,000～	92 100	500～6,000 6,000～	92 100	500～6,000 6,000～	138 150	2,000～6,000 6,000～	200 300	
	豊田市	②③④⑥	1,000～ (2,000～)	150 (3,000)	1,000～ (2,000～)	150 (5,000)	1,000～ (2,000～)	倉庫 (1,500) その他 (4,000)	150	2,000～	450
	岡崎市	⑥	2,000～	300	2,000～	300	2,000～	300	3,000～	300	
	豊橋市	⑥	2,000～	300	2,000～	300	2,000～	300	3,000～	300	
	瀬戸市	②	1,000～ (2,000～)	150 (3,000)	1,000～ (2,000～)	150 (5,000)	1,000～ (2,000～)	倉庫 (1,500) その他 (4,000)	150	2,000～	450
三重県	四日市市	③⑤⑥	1,000～6,000 6,000～	150※9 150	1,000～6,000 6,000～	200※9 200	1,000～6,000 6,000～	200※9 200	1,000～6,000 6,000～	300(450)※9 300(450)	
	津市	③④	1,000～6,000 6,000～	150※9 150	1,000～6,000 6,000～	150※9 150 10,000～ 150※10	1,000～6,000 6,000～	150※9 150	1,000～6,000 6,000～	450※9 450	
	伊勢市	④	1,000～6,000 6,000～	150※9 150	1,000～6,000 6,000～	150※9 150	1,000～6,000 6,000～	150※9 150	1,000～6,000 6,000～	450※9 450	
福井県	福井市	④	1,000～	150	1,000～	150	1,000～	150	2,000～	450	
	大野市	⑥	1,000～	150	1,000～	150	1,000～	150	2,000～	300	
	小浜市	②	1,000～ (2,000～)	150 (3,000)	1,000～ (2,000～)	150 (5,000)	1,000～ (2,000～)	倉庫 (1,500) その他 (4,000)	150	1,000～	150
	越前市	⑥	1,000～	150	1,000～	150	1,000～	150	2,000～	300	
京都府	京都市	①③⑤⑥	2,000～	300	2,000～	350	2,000～	400	3,000～	600	
			[2,000～]	[3,000]	[2,000～]	[8,000]	[2,000～]	[8,000]			
大阪府	大阪市	①④⑤⑥⑦⑨	2,000～10,000	350	2,000～10,000	350	2,000～10,000	350	3,000～15,000	450	
			10,000～ [2,000～3,000] [3,000～]	400 一律1台 [3,000]	10,000～ [2,000～3,000] [3,000～]	400 一律1台 [3,000]	10,000～ [2,000～6,500] [6,500～]	400 一律1台 [6,500]	15,000～	525	
	茨木市	⑥	1,000～	4台+250	1,000～	4台+250	1,000～	4台+250			
	泉大津市	③④	1,000～	250	1,000～	250	1,000～	250	3,000～	300	
泉佐野市	⑤	1,000～	4台+250	1,000～	4台+250	1,000～	4台+250	3,000～	10台+300		

周辺又はふくそう地区		(附 置 の 基 準)				附 置 義 務 地 区 指 定 状 況 (ha)					
特 定 用 途		1台当りの 駐 車 スペース	施 行 年 月 日	最 終 改 正 年 月 日	商 業	近 隣 商 業	駐 車 場 整 備 地 区 (商業 系以外)	周 辺 地 区	ふ く そ う 地 区	計 (A)	
附置義務 建築物規模	附置基準				地 域	地 域	地 域	地 域	地 域	地 域	
m ²	m ² に1台	m×m	内 訳	(ha)	(ha)	(ha)	(ha)	(ha)	(ha)		
		2.3×5.0 3.0×7.7 4.0×6.0 3.5×6.0	一般 荷捌き 荷捌き 車いす	S34.10.1	H29.4.1	2,287.0	2,566.0	192.0	0.0	0.0	5,037.0
		3.5×6.0 11.5m ² 15.0m ²	車いす 70% 30%	H3.9.9	H11.3.24	26.0	12.0	0.0	0.0	0.0	38.0
		2.3×5.0 2.5×6.0 3.5×6.0	30% 車いす	H5.3.26		44.0	1.0	0.0	0.0	0.0	45.0
		2.5×5.0		S62.4.1		1.6	0.0	0.0	0.0	0.0	1.6
		2.3×5.0 2.5×6.0 3.5×6.0	30% 車いす	S47.7.17	H4.3.27	204.2	205.5	0.0	0.0	0.0	409.7
		2.3×5.0 2.5×6.0 3.5×6.0	中小型 大型 車いす	H5.12.24	H14.12.24	108.7	51.3	0.0	0.0	0.0	160.0
		2.5×5.0 2.5×6.0 3.5×6.0	30% 車いす	S56.10.1	H8.4.1	108.0	160.0	0.0	0.0	0.0	268.0
		2.5×6.0		S46.8.1	H4.5.1	61.2	3.7	4.4	0.0	0.0	69.3
		2.5×6.0		S44.10.1		145.0	0.0	0.0	0.0	0.0	145.0
		2.3×5.0 2.5×6.0 3.5×6.0 3.0×7.7	30% 車いす 荷捌き	H12.3.31		27.1	1.3	2.6	0.0	0.0	31.0
		2.3×5.0 2.5×6.0 3.5×6.0	30% 車いす	S51.4.1	H28.4.1	222.5	328.3	0.0	0.0	0.0	550.8
		2.3×5.0 2.5×6.0 3.5×6.0	30% 車いす	H18.1.1		179.1	244.6	0.0	0.0	0.0	423.7
		2.3×5.0 2.5×6.0 3.5×6.0	30% 車いす	H17.11.1		58.6	157.7	0.0	0.0	0.0	216.3
2,000～	150	2.3×5.0 2.5×6.0 3.5×6.0	30% 車いす	S41.7.1	H17.10.7	133.0	190.7	42.0	456.3	145.0	967.0
2,000～	150	2.3×5.0 2.5×6.0 3.5×6.0	30% 車いす	S46.7.1	H5.3.26	29.0	29.4	0.0	188.0	233.0	479.4
2,000～ (3,000～)	150 5,000	2.3×5.0 2.5×6.0 3.5×6.0 3.0×7.7	30% 車いす 荷捌き	H6.7.1	H8.4.1	42.0	40.1	0.0	120.0	155.0	357.1
1,000～	150	2.3×5.0 2.5×6.0 3.5×6.0	30% 車いす	H17.10.1	H17.10.1	46.0	63.0	22.0	184.0	0.0	315.0
3,000～ [3,000～]	商業系施設 400 事務所等 450 工場・その他 500 [8,000]	2.3×5.0 3.5×5.0 1.0×2.3	車いす 自動二輪	S35.11.1	H26.10.1	1,015.0	964.0	0.0	9,437.0	0.0	11,416.0
3,000～ [3,000～9,000] [9,000～]	350 一律1台 [9,000]	2.3×5.0 3.0×7.7 1.0×2.3	荷捌き 自動二輪	S39.9.10	H26.5.28	3,613.0	573.0	263.0	16,696.0	0.0	21,145.0
		2.5×6.0		S49.4.1		47.0	104.0	0.0	0.0	0.0	151.0
		2.25×5.0		H2.1.1	H4.3.9	7.5	18.0	0.0	0.0	0.0	25.5
		2.25×5.0		H1.12.22	R1.9.27	57.6	71.6	0.0	0.0	0.0	58.0

都道府県	都市名	区分	附置義務条例の内容							
			駐車場整備地区、商業地域又は近隣商業地域							
			百貨店、店舗（C）		事務所（D）		特定用途 （C・Dを除く）		非特定用途	
			附置義務 建築物規模	附置基準	附置義務 建築物規模	附置基準	附置義務 建築物規模	附置基準	附置義務 建築物規模	附置基準
m ²	m ² に1台	m ²	m ² に1台	m ²	m ² に1台	m ²	m ² に1台			
大阪府	摂津市	③	1,000～	150	1,000～	150	1,000～	150	3,000～	450
	岸和田市	④⑥	1,000～	150	1,000～	150	1,000～	150	3,000～	450
	東大阪市	③	1,000～	150	1,000～	150	1,000～	200	2,000～	200
	堺市	③⑤⑥	1,000～6,000 6,000～	4台～40台 150	1,000～6,000 6,000～	4台～40台 150	1,000～6,000 6,000～	3台～30台 200	2,000～6,000 6,000～	4台～20台 300
兵庫県	神戸市	①⑥⑨	1,500～ [1,500～]	200 [3,000]	1,500～ [1,500～]	350 [6,000]	1,500～ [1,500～]	350 [6,000]	1,500～	550
	姫路市	③⑥	1,000～6,000 6,000～	125 150	1,000～6,000 6,000～	125 150	1,000～6,000 6,000～	125 150	2,000～6,000 6,000～	133 200
	尼崎市	③⑥	1,500～6,000 6,000～	※11 200	1,500～6,000 6,000～	※11 250	1,500～6,000 6,000～	※11 250	3,000～6,000 6,000～	※11 450
	明石市		2,000～	200	2,000～	200	2,000～	200	3,000～	300
	西宮市	③⑥	1,000～	200	1,000～	250	1,000～ 1,000～	病院 その他 250 300	2,000～	省略
	芦屋市	③	1,000～	150	1,000～	150	1,000～	150	2,000～	200
	伊丹市	③④⑥	1,000～6,000 6,000～	125 150	1,000～6,000 6,000～	125 200	1,000～6,000 6,000～	125 150	(1) 住宅 2,000～ (2) 住宅 2,000～6,000 6,000～	250 200 300
	三田市	②③⑥	1,000～	150	1,000～	150	1,000～	150	2,000～	450
奈良県	奈良市	④⑥	2,000～	150	2,000～	150	2,000～	150	2,000～	200
	生駒市	③	1,000～	150			1,000～	150	3,000～	450
	桜井市	⑥	2,000～	200	2,000～	200	2,000～	200	3,000～	300
和歌山県	和歌山市	③⑥	1,000～6,000 6,000～	※9 150	1,000～6,000 6,000～10,000 10,000～50,000 50,000～100,000 100,000～	※9 150 ※12 ※13 ※14	1,000～6,000 6,000～	※9 150	2,000～6,000 6,000～	※9 450
島根県	松江市	②	1,000～ (2,000～)	150 店舗 (3,000)	1,000～ (2,000～)	150 事務所 (5,000)	1,000～ (2,000～)	150 倉庫 (1,500) その他 (4,000)	2,000～	450
岡山県	岡山市	③⑥	1,500～6,000 6,000～	※15 150	1,500～6,000 6,000～	※15 150	1,500～6,000 6,000～	※15 200	2,000～6,000 6,000～	※15 400
	津山市	⑥	1,500～	200	1,500～	200	1,500～	200	3,000～	400
広島県	広島市	③⑥⑨	1,500～	150	1,500～	250	1,500～	250	2,000～	450
	福山市		1,500～	150	1,500～	150	1,500～	150	3000	300
	呉市	②③	1,000～	150	1,000～	150	1,000～	150	2,000～	450
山口県	下関市	③	1,000～	150	1,000～	150	1,000～	150	1000～	300

周辺又はふくそう地区		(附置の基準)				附置義務地区指定状況 (ha)					
特 定 用 途		1台当りの 駐 車 スペース		施 行	最終改正	商 業	近隣商業	駐車場 整備地 区(商業 系以外)	周 辺	ふく そう 地 区	計 (A)
附置義務 建築物規模	附置基準			年 月 日	年 月 日	地 域	地 域	地 区	地 区	地 区	
m ²	m ² に1台	m×m	内 訳			(ha)	(ha)	(ha)	(ha)	(ha)	(ha)
		2.25×5.0 2.5×6.0 3.6×6.0	10% 車いす	H3. 4. 1		8.5	36.6	0.0	0.0	0.0	27.2
		2.25×5.0 2.5×6.0 3.5×6.0	30% 車いす	H3. 4. 1		31.0	0.0	0.0	0.0	0.0	31.0
		2.3×5.0 2.5×6.0 3.5×6.0	30% 車いす	H4. 7. 1	H8. 4. 1	346.0	408.0	0.0	0.0	0.0	754.0
		2.25×5.0		H5. 10. 1		134.9	46.6	32.5	0.0	0.0	214.1
3,000～	350	2.3×5.0 1.0×2.3	自動二輪	S35. 10. 10	H27. 12. 18	736.0	771.0	236.2	27.1	0.0	1,771.8
2,000～6,000 6,000～	100 150	2.3×5.0 2.5×5.5 3.5×6.0	30% 車いす	S48. 9. 25	H4. 3. 26	314.0	306.0	9.0	0.0	0.0	629.0
		2.3×5.0 2.5×6.0 3.5×6.0	10% 車いす	H3. 10. 1	H29. 12. 26	187.0	87.0	0.0	0.0	0.0	274.0
		2.3×5.0		S63. 10. 1	H9. 3. 31	94.0	198.0	0.0	0.0	0.0	292.0
		2.3×5.0 2.5×6.0 3.5×6.0	30% 車いす	H6. 4. 1	R1. 9. 25	57.0	265.0	0.0	0.0	0.0	322.0
		2.3×5.0 2.5×6.0 3.5×6.0	30% 車いす	S59. 1. 12	H6. 3. 31	7.0	47.0	0.0	0.0	0.0	54.0
		2.3×5.0 2.5×6.0 3.5×6.0	30% 車いす (2%)	S49. 9. 27	H4. 4. 1	41.1	19.6	0.0	0.0	0.0	60.7
		2.3×5.0 2.5×6.0 3.5×6.0	30% 車いす	H9. 10. 1	H19. 4. 1	26.0	77.0	0.0	0.0	0.0	103.0
		2.5×5.0		H2. 4. 1	H22. 9. 15	20.0	0.0	0.0	0.0	0.0	20.0
		2.3×5.0 2.5×6.0 3.5×6.0	30% 車いす	H3. 4. 1	H9. 3. 31	2.1	1.8	0.0	0.0	0.0	3.9
		2.5×6.0		H1. 4. 1		0.9	0.0	0.0	0.0	0.0	0.9
		2.3×5.0 2.5×6.0 3.5×6.0	90% 10% 車いす	H4. 11. 1		285.5	31.5	0.0	0.0	0.0	317.0
		2.3×5.0 2.5×6.0 3.5×6.0 3.0×7.7	車いす 荷捌き	H10. 7. 1		163.9	24.8	116.3	0.0	0.0	305.0
2,000～6,000 6,000～	※16 200 200	2.3×5.0 2.5×5.5 3.3×6.0	70% 30% 車いす	S42. 4. 1	H19. 1. 22	590.0	601.0	13.7	2,026.0	323.0	3,553.7
		2.5×5.5		S63. 9. 22		86.0	0.0	0.0	0.0	0.0	86.0
2,000～	250	2.3×5.0 2.5×6.0 3.5×6.0	30% 車いす	S43. 4. 1	R2. 2. 28	704.0	1,367.0	206.0	9,936.0	0.0	12,213.0
3,000～	300	2.5×6.0		S46. 4. 1	S49. 4. 1	238.2	690.0	0.0	372.0	0.0	1,300.2
2,000～	150	2.5×5.0 3.5×6.0 3.0×7.7	車いす 荷捌き	S46. 12. 21	H7. 12. 19	142.0	302.0	0.0	66.8	0.0	510.8
2,000～	150	2.3×5.0 2.5×6.0 3.5×6.0	車いす	S48. 4. 1	H17. 9. 27	383.0	218.0	2.6	0.0	0.0	603.6

都道府県	都市名	区分	附置義務条例の内容									
			駐車場整備地区、商業地域又は近隣商業地域									
			百貨店、店舗（C）		事務所（D）		特定用途 （C・Dを除く）		非特定用途			
			附置義務 建築物規模	附置基準	附置義務 建築物規模	附置基準	附置義務 建築物規模	附置基準	附置義務 建築物規模	附置基準		
m ²	m ² に1台	m ²	m ² に1台	m ²	m ² に1台	m ²	m ² に1台					
山口県	山口市	③⑥	1,000～	150	1,000～	150	1,000～	150	2,000～	450		
		宇部市	③	2,000～	200	2,000～	200	2,000～	200	3,000～	300	
		周南市	③⑥	1,000～	150	1,000～	150	1,000～	150	2,000～	300	
		岩国市	②③	1,000～ (2,000～)	150 (3,000)	1,000～ (2,000～)	150 (5,000)	1,000～ (2,000～)	倉庫 (1,500) その他 (4,000)	150	2,000～	450
		防府市	③⑥	1,000～	150	1,000～	150	1,000～	150	2,000～	300	
徳島県	徳島市	③	1,000～	150	1,000～	150	1,000～	150	2,000～	400		
香川県	高松市	②③④⑥	2,000～ (2,000～)	600 (3,000)	2,000～ (2,000～)	600 (5,000)	2,000～	倉庫 (1,500) その他 (4,000)	600	3,000～	800	
		丸亀市	1,000～	150	1,000～	150	1,000～	150	150	3,000～	400	
愛媛県	松山市	③⑥	2,000～6,000 ※17 6,000～	300	2,000～6,000 ※17 6,000～10,000 ※18 10,000～50,000 ※19 50,000～100,000 ※19 100,000～ ※20	300	2,000～6,000 ※17 6,000～	300	2,000～6,000 ※17 6,000～	300	2,000～6,000 ※17 6,000～	450
		今治市	⑥	1,000～	200	1,000～	200	1,000～	200	3,000～	300	
		宇和島市	③	1,000～	150	1,000～	150	1,000～	150	3,000～	450	
		四国中央市	⑥	1,000～	150	1,000～	150	1,000～	150	3,000～	450	
高知県	高知市	⑥	2,000～	300	2,000～	300	2,000～	300	3,000～	400		
福岡県	福岡市	①②⑤⑥	1,500～ (2,000～)	300 (6,000)	1,500～ (2,000～)	300 (6,000)	1,500～ (2,000～)	300 (6,000)	2,000～	450		
		北九州市	2,000～	300	2,000～	300	2,000～	300	3,000～	450		
		久留米市	⑥	2,000～	400	2,000～	400	2,000～	400	3,000～	450	
		大牟田市	③⑥	1,000～6,000 6,000～	200 200	1,000～6,000 6,000～	200 200	1,000～6,000 6,000～	250 250	3,000～6,000 6,000～	450 450	
長崎県	長崎市	②③⑥	1,000～ (2,000～)	150 (3,000)	1,000～ (2,000～)	150 (5,000)	1,000～ (2,000～)	倉庫 (1,500) その他 (4,000)	150	2,000～	400	
		佐世保市	②	1,000～ (2,000～)	150 (3,000)	1,000～ (2,000～)	150 (5,000)	1,000～ (2,000～)	倉庫 (1,500) その他 (4,000)	150	2,000～	450
熊本県	熊本市	②⑥	2,000～	600	2,000～	600	2,000～	600	3,000～	900		
大分県	大分市	②④⑥	1,000～ (2,000～)	300 (3,000)	1,000～ (2,000～)	300 (5,000)	1,000～ (2,000～)	倉庫 (1,500) その他 (4,000)	300	2,000～	450	
宮崎県	宮崎市	④	1,500～	300	1,500～	300	1,500～	300	3,000～	400		
	都城市	③	1,000～	150	1,000～	150	1,000～	150	1,000～	400		

周辺又はふくそう地区		(附 置 の 基 準)				附 置 義 務 地 区 指 定 状 況 (ha)					
特 定 用 途		1 台 当 り の 駐 車 ス ペ ー ス		施 行	最 終 改 正	商 業	近 隣 商 業	駐 車 場 整 備 地 区 (商 業 系 以 外)	周 辺 地 区	ふ く そ う 地 区	計 (A)
附 置 義 務 建 築 物 規 模	附 置 基 準			年 月 日	年 月 日	地 域	地 域	地 域	地 域	地 域	
m ²	m ² に 1 台	m×m	内 訳			(ha)	(ha)	(ha)	(ha)	(ha)	(ha)
2000～	150	2.3×5.0 2.3×7.5		H24.10.1		213.6	84.9	40.1	125.6	0.0	464.2
3,000～	300	2.5×6.0		S47.7.1		254.0	254.0	0.0	944.0	0.0	1,452.0
2,000～	150	2.3×5.0 2.5×5.5 3.5×6.0	30% 車いす	S49.12.25	H15.12.25	223.0	192.4	32.0	7.5	0.0	454.9
2,000～ (3,000～)	150 (5,000)	2.3×5.0 2.5×6.0 3.5×6.0 3.0×7.7	30%-1台 車いす 荷捌き	S49.1.1	H18.3.20	193.0	152.0	0.0	0.0	0.0	345.0
2,000～	150	2.3×5.0 2.5×5.5 3.5×6.0	30% 車いす	H13.4.1		113.0	35.0	0.0	29.0	0.0	177.0
		2.3×5.0 2.5×6.0 3.5×6.0	30% 車いす	S48.1.5	H4.3.27	333.0	180.0	88.1	0.0	0.0	601.1
		2.3×5.0 2.5×6.0 3.5×6.0 3.0×7.7	30% 車いす 荷捌き	S57.4.1	H24.3.27	241.8	25.5	0.0	0.0	0.0	267.3
		2.5×6.0		S63.12.1	H17.3.22	45.0	0.0	0.0	0.0	0.0	45.0
1,000～6,000 6,000～10,000 10,000～50,000 50,000～100,000 100,000～	※21 300 ※18 事務所のみ ※19 事務所のみ ※20 事務所のみ	2.3×5.0 3.5×6.0	車いす (1台以上)	S45.1.10	H23.10.1	323.5	572.0	0.0	6,133.2	0.0	7,028.7
3,000～	300	2.5×6.0		S51.1.16	H17.1.16	118.7	119.4	37.7	338.1	0.0	613.9
		2.3×5.0 2.5×6.0 3.5×6.0	30% 車いす	S52.4.1	H17.8.1	57.0	31.3	0.0	13.2	0.0	101.5
		2.5×5.5 3.5×6.0	車いす	H19.4.1		65.1	73.4	0.0	10.0	0.0	148.5
3,000～	400	2.5×6.0		S46.10.1	H6.10.1	309.0	113.0	0.0	698.1	309.3	1,429.4
2,000～	300	2.3×5.0 3.5×5.0 3.0×7.7	車いす 荷捌き	S47.4.1	H28.12.14	1,484.0	331.0	10.0	0.0	0.0	1,825.0
		2.25×5.0		S41.11.1	S55.4.1	1,179.0	787.0	11.0	0.0	0.0	1,977.0
		2.3×5.0		S54.4.1	S54.4.1	202.9	0.0	0.0	0.0	0.0	202.9
3,000～6,000 6,000～	250 250	2.3×5.0 2.5×6.0 3.5×6.0	普通 車いす	H3.6.1	R2.10.1	135.0	0.0	0.0	5.0	0.0	140.0
2,000～ (3,000～)	150 (5,000)	2.3×5.0 3.5×5.0 3.0×7.7	車いす 荷捌き	S45.10.5	H13.6.27	299.0	114.0	52.0	3,783.0	0.0	4,248.0
		2.5×5.5 3.5×6.0 3.0×7.7	車いす 荷捌き	S54.4.1	H10.12.17	338.1	153.0	25.9	0.0	0.0	517.0
		2.3×5.0		S45.7.6	R4.10.1	141.3	0.0	0.0	0.0	0.0	141.3
2,000～ (3,000～)	150 (5,000)	2.3×5.0 2.5×6.0 3.5×6.0 3.0×7.7	30% 車いす 荷捌き	S44.4.1	H12.3.28	346.0	506.0	0.0	320.0	0.0	1,172.0
3,000～	400	2.5×5.5		S47.4.1	H21.12.25	200.0	290.0	16.3	962.2	109.2	1,577.7
2,000～	150	2.3×5.0		H18.1.1		95.2	46.0	5.6	186.3	0.0	333.1

都道府県	都市名	区分	附置義務条例の内容							
			駐車場整備地区、商業地域又は近隣商業地域							
			百貨店、店舗（C）		事務所（D）		特定用途 （C・Dを除く）		非特定用途	
			附置義務 建築物規模	附置基準	附置義務 建築物規模	附置基準	附置義務 建築物規模	附置基準	附置義務 建築物規模	附置基準
m ²	m ² に1台	m ²	m ² に1台	m ²	m ² に1台	m ²	m ² に1台			
鹿児島県	鹿児島市	③	1,500～	150	1,500～	150	1,500～	200	2,000～	400
	奄美市	②③⑥	1,000～ (2,000～)	150 (3,000)	1,500～ (2,000～)	150 (5,000)	1,000～ (2,000～)	倉庫 (1,500) その他 (4,000)	150	1,000～
沖縄県	那覇市	①③⑥	1,000～	150	1,000～	200	1,000～	200	2,000～	450
合計			197都市（うち荷捌き施設の附置に関する項目を含む条例化89都市）							

注) ※1 区分

- ①………… 自動二輪車のための駐車施設の附置に関する項目を含む条例
- ②………… 荷捌きのための駐車施設の附置に関する項目を含む条例
- ③………… 一定の規模以上の建築物に対して緩和措置を設けている条例
- ④………… 特定の用途の建築物に対して緩和措置を設けている条例
- ⑤………… 公共交通の利便性の高い地域における附置義務基準の緩和措置を設けている条例
- ⑥………… 建築物の敷地以外の場所における駐車施設の附置に関する条項を含む条例
- ⑦………… 集約駐車施設として指定された駐車場があり、それに関する項目を含む条例
- ⑧………… にぎわいの中心となる道路の出入口設置制限に関する条項を含む条例
- ⑨………… ①～⑧以外の規定を設けている条例

※2 ()内は荷捌きのための駐車施設、[]内は自動二輪車のための駐車施設の附置の基準である。

※3 $(延べ面積/150) \times \{1 - 1,000 \times (6,000 - 延べ面積) / (6,000 \times C - 1,000 \times 延べ面積)\}$

※4 $(延べ面積/450) \times \{1 - 1,000 \times (6,000 - 延べ面積) / (6,000 \times C - 1,000 \times 延べ面積)\}$

ここで、C = (特定用途の延べ面積) + 1/2 × (非特定用途の延べ面積)

※5 $(延べ面積/150) * \{1 - 1,500 * (6,000 - 延べ面積) / (6,000 * A - 1,500 * 延べ面積)\}$

※6 $\{(床面積 - 10,000) * 0.7 + 10,000\} / 150$

※7 $\{(床面積 - 50,000) * 0.6 + (50,000 - 10,000) * 0.7 + 10,000\} / 150$

周辺又はふくそう地区		(附置 の 基 準)				附置義務地区指定状況 (ha)					
特 定 用 途		1台当りの 駐 車 スペース		施 行	最終改正	商 業	近隣商業	駐 車 場 整 備 地 区 (商業 系以外)	周 辺 地 区	ふく そ う 地 区	計 (A)
附置義務 建築物規模	附置基準			年 月 日	年 月 日	地 域	地 域	地 域	地 域	地 域	
m ²	m ² に1台	m×m	内 訳			(ha)	(ha)	(ha)	(ha)	(ha)	(ha)
2,000～	150	2.3×5.0		S42.4.29	H9.3.29	503.0	305.0	105.9	0.0	0.0	913.9
		3.5×6.0	車いす								
		2.3×5.0		H18.3.20		23.7	12.6	0.0	28.9	15.4	80.6
		2.5×6.0	30%								
		3.5×6.0	車いす								
2,000～	200	3.0×7.7	荷捌き								
		2.3×5.0	小型乗用車 70%以下	S60.4.1	R1.7.4	426.3	140.8	0.0	2,680.9	0.0	3,248.0
		2.5×6.0	普通自動車 30%以上								
		3.5×6.0	障害者用1台以上								

※8 $\{ (床面積-100,000) \times 0.5 + (100,000-50,000) \times 0.6 + (50,000-10,000) \times 0.7 + 10,000 \} / 150$

※9 $1 - \{ 1,000 \times (6,000 - \text{延べ面積}) / \{ 6,000 \times A - 1,000 \times \text{延べ面積} \} \}$

ここで、A:特定用途に供する部分の床面積と非特定用途に供する部分の床面積に2分の1を乗じて得たものとの合計

※10 10,000<A<50,000の場合 $10,000 + (A-10,000) \times 0.7$

50,000<A<100,000の場合 $10,000 + (A-10,000) \times 0.6$

100,000<Aの場合 $10,000 + (A-10,000) \times 0.5$

ここで、A:事務所の用に供する部分の床面積

※11 $\{ (百貨店・店舗の延べ面積/200) + (百貨店・店舗以外の特定用途の延べ面積/250) + (非特定用途の延べ面積/450) \} \times$

$(1 - (1500 \times (6000 - \text{建築物の延べ面積})) / (6000 \times (\text{特定用途の延べ面積} + \text{非特定用途の延べ面積} / 2) - 1500 \times \text{建築物の延べ面積}))$

※12 $\{ (床面積-10,000) \times 0.7 + 10,000 \} / 150$

※13 $\{ (床面積-10,000) \times 0.6 + 10,000 \} / 150$

※14 $\{ (床面積-10,000) \times 0.5 + 10,000 \} / 150$

※15 $1 - \{ 1500 \times (6000 - \text{延床面積}) / (6000 \times (\text{特定用途の延床面積} + \text{非特定用途の延床面積} \times 3/4) - 1500 \times \text{延床面積}) \}$

※16 $1 - (6000 - \text{延床面積}) / (2 \times \text{延床面積})$

※17 $1 - \{ 2,000 \times (6,000 - \text{延べ面積}) / (6,000 \times \text{特定用途の床面積} + \text{非特定用途の床面積の合計} - 2,000 \times \text{延べ面積}) \}$

※18 $\{ (床面積-10,000) \times 0.7 + 10,000 \} / 300$

※19 $\{ (床面積-50,000) \times 0.6 + (50,000-10,000) \times 0.7 + 10,000 \} / 300$

※20 $\{ (床面積-100,000) \times 0.5 + (100,000-50,000) \times 0.6 + (50,000-10,000) \times 0.7 + 10,000 \} / 300$

※21 $1 - \{ (6,000 - \text{延べ面積}) / (2 \times \text{延べ面積}) \}$

(2)年度別附置義務条例制定状況

年度	制 定 状 況											都市数	
昭和33	東京(23区)	八王子市	立川市	武蔵野市	三鷹市								27
34	名古屋市												1
35	京都市	神戸市											2
36	大阪市												1
37													0
38													0
39	横浜市	浜松市											2
40	札幌市	仙台市	金沢市	飯田市	静岡市								5
41	秋田市	福井市	諏訪市										3
42	横須賀市	長野市	鹿児島市	北九州市	岡山市								5
43	沼津市	広島市	新潟市										3
44	松山市	八戸市	武生市	函館市	高岡市	豊橋市	大分市						6
45	熊本市	長崎市											2
46	千葉市	前橋市	岡崎市	大野市	高知市	山形市	呉市	福山市	盛岡市				9
47	旭川市	釧路市	岐阜市	一宮市	多治見市	宇部市	徳島市	福岡市	宮崎市				9
48	青森市	高崎市	君津市	富山市	姫路市	岩国市	山口市	下関市					8
49	川越市	茨木市	伊丹市	掛川市	周南市								5
50	小樽市	塩竈市	今治市										3
51	小郡町	中津川市	四日市市										2
52	宇和島市	安城市											2
53	釜石市												1
54	久留米市	町田市	佐世保市										3
55													0
56	瑞浪市	一関市											2
57	豊田市	高山市	高松市										3
58	芦屋市	松戸市	北上市										3
59													0
60	那覇市												1
61	茅野市												1
62	豊明市												1
63	明石市	つくば市	相模原市	厚木市	津山市	丸亀市							6

年度	制 定 状 況											都市数	
平成 1	筑西市	泉大津市	泉佐野市	草加市	上市町	桜井市							5
2	水戸市	奈良市	木更津市	天童市									4
3	岸和田市	宇都宮市	塩尻市	茂原市	春日井市	摂津市	伊勢市	尼崎市	生駒市	大牟田市	七尾市		11
4	東京(21市) ※1	船橋市	大垣市	久居市	東大阪市	伊勢原市	和歌山市	小諸市					27
5	上田市	小牧市	岡谷市	津市	堺市	川崎市							5
6	柏市	大和市	弘前市	西宮市	小浜市	須坂市	佐久市						7
7	熊谷市	大町市	小布施町	小田原市									4
8	帯広市	豊科町	中野市										2
9	取手市	三田市											2
10	松江市	駒ヶ根市											2
11	瀬戸市												1
12													0
13	防府市	さいたま市											2
14	都城市												1
15	千曲市	鎌倉市											2
16													0
17	安曇野市	越前市	津市	奄美市	守谷市								5
18													0
19	四国中央市												1
20													0
21													0
22													0
23													0
24													0
25													0
26													0
27													0
28													0
29													0
30													0
令和 1													0
2													0
3													0
4													0
計												197 都市	

斜字の都市は、市町村合併のため都市数へ計上しない

草加市は、条例を廃止したため都市数へ計上しない（平成28年）

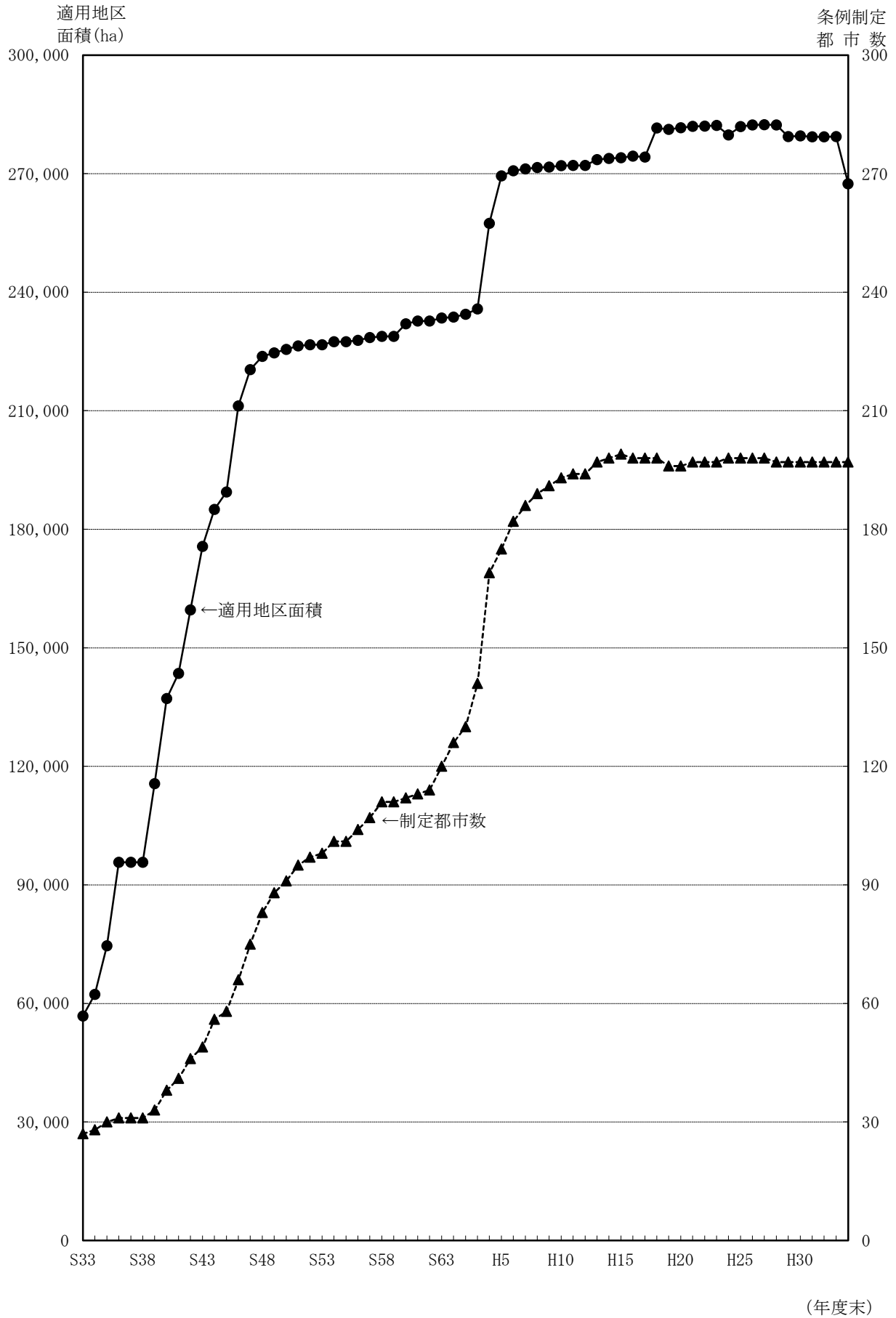
※1 東京(21市)とは、東京都内26市のうち（八王子市、武蔵野市、町田市、三鷹市、立川市）を除く21市である。

(3)都道府県別附置義務条例制定状況

都道府県	都 市 名									都市数
北海道	札幌市	旭川市	函館市	釧路市	小樽市	帯広市				6
青森県	青森市	八戸市	弘前市							3
岩手県	盛岡市	一関市	北上市	釜石市						4
宮城県	仙台市	塩竈市								2
秋田県	秋田市									1
山形県	山形市	天童市								2
福島県										0
茨城県	水戸市	つくば市	筑西市	取手市	守谷市					5
栃木県	宇都宮市									1
群馬県	前橋市	高崎市								2
埼玉県	川越市	熊谷市	さいたま市							3
千葉県	千葉市	船橋市	松戸市	木更津市	君津市	茂原市	柏市			7
東京都	区部(23区)	市部(26市)								49
神奈川県	横浜市	川崎市	相模原市	横須賀市	厚木市	小田原市	伊勢原市	大和市	鎌倉市	9
山梨県										0
新潟県	新潟市									1
富山県	富山市	高岡市	上市町							3
石川県	金沢市	七尾市								2
長野県	長野市	諏訪市	飯田市	塩尻市	茅野市	小諸市	上田市	岡谷市	須坂市	
	佐久市	大町市	中野市	駒ヶ根市	千曲市	小布施町	安曇野市			16
岐阜県	岐阜市	多治見市	中津川市	瑞浪市	高山市	大垣市				6
静岡県	静岡市	浜松市	沼津市	掛川市						4
愛知県	名古屋市	豊橋市	豊田市	岡崎市	春日井市	一宮市	安城市	小牧市	豊明市	
	瀬戸市									10
三重県	四日市市	伊勢市	津市							3
福井県	福井市	越前市	大野市	小浜市						4
滋賀県										0
京都府	京都市									1
大阪府	大阪市	茨木市	岸和田市	摂津市	泉大津市	泉佐野市	東大阪市	堺市		8
兵庫県	神戸市	尼崎市	姫路市	明石市	伊丹市	芦屋市	西宮市	三田市		8
奈良県	奈良市	生駒市	桜井市							3
和歌山県	和歌山市									1
鳥取県										0
島根県	松江市									1
岡山県	岡山市	津山市								2
広島県	広島市	福山市	呉市							3
山口県	山口市	宇部市	下関市	岩国市	周南市	防府市				6
徳島県	徳島市									1
香川県	高松市	丸亀市								2
愛媛県	松山市	今治市	宇和島市	四国中央市						4
高知県	高知市									1
福岡県	福岡市	北九州市	久留米市	大牟田市						4
佐賀県										0
長崎県	長崎市	佐世保市								2
熊本県	熊本市									1
大分県	大分市									1
宮崎県	宮崎市	都城市								2
鹿児島県	鹿児島市	奄美市								2
沖縄県	那覇市									1
合 計										197 都市

※ 東京都 市部(26市): 調布市、西東京市、多摩市、狛江市、国分寺市、小金井市、羽村市、小平市、日野市、府中市、昭島市、東村山市、国立市、福生市、東大和市、清瀬市、東久留米市、武蔵村山市、稲城市、あきる野市、八王子市、武蔵野市、立川市、青梅市、町田市、三鷹市

(4) 附置義務条例適用地区面積の推移



(5) 駐車施設の附置の敷地外特例適用状況

都道府県	都市名	敷地外附置特例距離	附置義務駐車施設		うち敷地外特例		特例適用の割合	
			箇所数	台数	箇所数	台数	箇所数へース	台数へース
北海道	札幌市	おおむね 350 m以内	3,739	213,995	260	6,457	7.0%	3.0%
	旭川市	おおむね 200 m以内	269	13,118	50	1,925	18.6%	14.7%
	函館市	おおむね 200 m以内	184	5,790	26	770	14.1%	13.3%
	釧路市	規定なし	108	7,368	7	350	6.5%	4.8%
	帯広市	おおむね 200 m以内	51	3,163	9	746	17.6%	23.6%
	小樽市	おおむね 200 m以内	42	1,332	7	129	16.7%	9.7%
青森県	青森市	おおむね 200 m以内	198	13,246	18	643	9.1%	4.9%
	八戸市	規定なし	125	5,169	35	1,038	28.0%	20.1%
	弘前市	おおむね 200 m以内	47	4,227	9	613	19.1%	14.5%
岩手県	盛岡市	おおむね 200 m以内	330	23,402	34	934	10.3%	4.0%
	一関市	おおむね 200 m以内	10	380	1	38	10.0%	10.0%
	北上市	おおむね 200 m以内	1	1,450	-	-	0.0%	0.0%
	釜石市	おおむね 200 m以内	1	39	1	39	100.0%	100.0%
宮城県	塩竈市	おおむね 200 m以内	21	1,028	3	62	14.3%	6.0%
	仙台市	400 m以内	1,132	95,006	92	1,986	8.1%	2.1%
秋田県	秋田市	おおむね 200 m以内	147	14,739	12	658	8.2%	4.5%
山形県	山形市	おおむね 200 m以内	112	5,565	30	658	26.8%	11.8%
	天童市	おおむね 200 m以内	10	2,555	3	226	30.0%	8.8%
茨城県	水戸市	200 m以内	150	13,914	38	3,343	25.3%	24.0%
	つくば市	おおむね 500 m以内	31	3,215	2	24	6.5%	0.7%
	取手市	おおむね 200 m以内	13	118	1	1	7.7%	0.8%
	筑西市	おおむね 200 m以内	3	96	1	16	33.3%	16.7%
	守谷市	おおむね 200 m以内	7	579	1	13	14.3%	2.2%
栃木県	宇都宮市	おおむね 200 m以内	173	10,908	22	887	12.7%	8.1%
群馬県	高崎市	おおむね 200 m以内	127	16,686	32	3,629	25.2%	21.7%
	前橋市	おおむね 300 m以内	338	27,114	58	3,594	17.2%	13.3%
埼玉県	川越市	おおむね 300 m以内	132	5,441	39	564	29.5%	10.4%
	熊谷市	おおむね 300 m以内	24	740	8	132	33.3%	17.8%
	さいたま市	おおむね 300 m以内	193	23,136	42	1,315	21.8%	5.7%
千葉県	船橋市	おおむね 300 m以内	44	2,358	9	159	20.5%	6.7%
	木更津市	おおむね 200 m以内	30	1,156	1	15	3.3%	1.3%
	松戸市	おおむね 300 m以内	111	4,538	27	721	24.3%	15.9%
	茂原市	おおむね 200 m以内	9	55	1	4	11.1%	7.3%
	柏市	おおむね 300 m以内	56	2,283	13	416	23.2%	18.2%
	君津市	おおむね 200 m以内	18	1,591	4	197	22.2%	12.4%
	千葉市	おおむね 200 m以内	602	70,673	62	1,665	10.3%	2.4%
東京都	区部	おおむね 300 m以内	23,068	664,374	270	3,858	1.2%	0.6%
	市部	おおむね 300 m以内	2,790	154,407	25	608	0.9%	0.4%
神奈川県	横浜市	おおむね 300 m以内	7,306	369,598	88	2,171	1.2%	0.6%
	横須賀市	おおむね 200 m以内	189	10,006	21	181	11.1%	1.8%
	大和市	おおむね 400 m以内	30	770	5	127	16.7%	16.5%
	厚木市	おおむね 200 m以内	49	2,350	13	396	26.5%	16.9%
	小田原市	おおむね 200 m以内	73	2,932	22	120	30.1%	4.1%
	鎌倉市	おおむね 200 m以内	269	3,890	48	538	17.8%	13.8%
	伊勢原市	おおむね 200 m以内	-	-	-	-	-	-
	川崎市	おおむね 300 m以内	1,116	62,969	72	1,203	6.5%	1.9%
	相模原市	おおむね 200 m以内	59	3,949	14	148	23.7%	3.7%

注：敷地外特例とは、条例の規定により、建築物の構造又は敷地の位置、規模等により、交通の安全及び円滑化又は土地の有効な利用に資する場合等において、建築物の敷地以外の場所に附置義務駐車施設を設けることが認められる特例のことをいう。

(令和5年3月末現在)

都道府県	都市名	敷地外附置特例距離	附置義務駐車施設		うち敷地外特例		特例適用の割合	
			箇所数	台数	箇所数	台数	箇所数へース	台数へース
長野県	長野市	おおむね 200 m以内	655	51,012	106	7,454	16.2%	14.6%
	上田市	おおむね 200 m以内	31	4,309	-	-	0.0%	0.0%
	飯田市	おおむね 200 m以内	22	1,297	3	73	13.6%	5.6%
	佐久市	おおむね 200 m以内	15	3,881	-	-	0.0%	0.0%
	安曇野市	おおむね 200 m以内	-	-	-	-	-	-
	塩尻市	おおむね 200 m以内	4	620	-	-	0.0%	0.0%
	千曲市	おおむね 200 m以内	3	15	-	-	0.0%	0.0%
	茅野市	200 m以内	10	2,934	-	-	0.0%	0.0%
	岡谷市	おおむね 200 m以内	75	11,231	11	1,262	14.7%	11.2%
	須坂市	おおむね 200 m以内	2	389	-	-	0.0%	0.0%
	諏訪市	200 m以内	126	9,057	-	-	0.0%	0.0%
	中野市	おおむね 200 m以内	1	138	-	-	0.0%	0.0%
	小諸市	おおむね 200 m以内	4	219	-	-	0.0%	0.0%
	駒ヶ根市	おおむね 200 m以内	-	-	-	-	-	-
	大町市	おおむね 200 m以内	1	35	1	35	100.0%	100.0%
小布施町	おおむね 200 m以内	-	-	-	-	-	-	
新潟県	新潟市	おおむね 200 m以内	279	19,801	39	3,559	14.0%	18.0%
富山県	富山市	おおむね 200 m以内	117	11,122	18	675	15.4%	6.1%
	高岡市	おおむね 200 m以内	32	5,166	6	243	18.8%	4.7%
	上市町	おおむね 200 m以内	1	100	-	-	0.0%	0.0%
石川県	金沢市	おおむね 200 m以内	573	34,510	45	1,006	7.9%	2.9%
	七尾市	おおむね 200 m以内	197	4,058	25	1,040	12.7%	25.6%
岐阜県	岐阜市	おおむね 300 m以内	489	27,514	72	1,687	14.7%	6.1%
	大垣市	おおむね 200 m以内	17	973	4	115	23.5%	11.8%
	高山市	おおむね 200 m以内	35	1,962	7	106	20.0%	5.4%
	多治見市	おおむね 200 m以内	72	5,056	5	588	6.9%	11.6%
	中津川市	おおむね 300 m以内	4	1,388	-	-	0.0%	0.0%
	瑞浪市	おおむね 200 m以内	1	246	-	-	0.0%	0.0%
静岡県	沼津市	おおむね 200 m以内	53	4,533	4	29	7.5%	0.6%
	掛川市	おおむね 200 m以内	12	357	-	-	0.0%	0.0%
	静岡市	おおむね 200 m以内	476	24,391	91	3,974	19.1%	16.3%
	浜松市	おおむね 300 m以内	153	15,807	5	529	3.3%	3.3%
愛知県	豊田市	おおむね 200 m以内	112	10,108	15	1,330	13.4%	13.2%
	一宮市	おおむね 200 m以内	116	6,979	16	494	13.8%	7.1%
	岡崎市	おおむね 200 m以内	28	2,550	1	6	3.6%	0.2%
	豊橋市	おおむね 200 m以内	38	2,622	5	162	13.2%	6.2%
	春日井市	おおむね 200 m以内	17	1,929	2	78	11.8%	4.0%
	安城市	おおむね 200 m以内	136	7,402	26	369	19.1%	5.0%
	小牧市	おおむね 200 m以内	30	1,727	2	58	6.7%	3.4%
	瀬戸市	おおむね 200 m以内	5	944	-	-	0.0%	0.0%
	豊明市	おおむね 200 m以内	1	290	-	-	0.0%	0.0%
	名古屋市	おおむね 300 m以内	3,076	162,757	357	4,417	11.6%	2.7%
三重県	四日市市	おおむね 200 m以内	239	5,910	24	320	10.0%	5.4%
	津市	おおむね 200 m以内	97	7,543	12	356	12.4%	4.7%
	伊勢市	規定なし	11	400	-	-	0.0%	0.0%
福井県	福井市	おおむね 200 m以内	156	11,366	21	791	13.5%	7.0%
	越前市	おおむね 200 m以内	120	9,861	6	532	5.0%	5.4%
	大野市	おおむね 100 m以内	8	2,142	1	3	12.5%	0.1%
	小浜市	おおむね 200 m以内	6	794	1	8	16.7%	1.0%

都道府県	都市名	敷地外附置特例距離	附置義務駐車施設		うち敷地外特例		特例適用の割合	
			箇所数	台数	箇所数	台数	箇所数へース	台数へース
京都府	京都市	おおむね 500 m以内	948	37,187	133	1,687	14.0%	4.5%
大阪府	東大阪市	おおむね 200 m以内	377	10,290	7	59	1.9%	0.6%
	茨木市	おおむね 200 m以内	32	669	4	65	12.5%	9.7%
	岸和田市	おおむね 200 m以内	4	373	1	40	25.0%	10.7%
	泉佐野市	おおむね 200 m以内	28	8,094	4	3,173	14.3%	39.2%
	摂津市	おおむね 500 m以内	-	-	-	-	-	-
	泉大津市	おおむね 200 m以内	5	155	2	13	40.0%	8.4%
	大阪市	おおむね 350 m以内	7,906	305,620	496	8,749	6.3%	2.9%
	堺市	おおむね 300 m以内	38	3,456	11	331	28.9%	9.6%
兵庫県	姫路市	おおむね 250 m以内	374	16,581	61	1,424	16.3%	8.6%
	西宮市	おおむね 200 m以内	192	11,464	40	393	20.8%	3.4%
	尼崎市	おおむね 200 m以内	74	8,748	15	268	20.3%	3.1%
	明石市	おおむね 200 m以内	57	12,141	2	73	3.5%	0.6%
	伊丹市	おおむね 200 m以内	63	2,511	3	64	4.8%	2.5%
	三田市	おおむね 200 m以内	25	4,218	3	250	12.0%	5.9%
	芦屋市	おおむね 200 m以内	18	2,040	1	4	5.6%	0.2%
	神戸市	おおむね 350 m以内	1,113	64,953	52	1,317	4.7%	2.0%
奈良県	奈良市	おおむね 200 m以内	19	1,140	5	272	26.3%	23.9%
	生駒市	おおむね 200 m以内	7	738	-	-	0.0%	0.0%
	桜井市	おおむね 200 m以内	1	175	-	-	0.0%	0.0%
和歌山県	和歌山市	おおむね 200 m以内	38	1,731	7	225	18.4%	13.0%
島根県	松江市	おおむね 200 m以内	64	6,069	13	507	20.3%	8.4%
岡山県	津山市	おおむね 200 m以内	14	628	-	-	0.0%	0.0%
	岡山市	おおむね 200 m以内	1,002	25,552	143	3,877	14.3%	15.2%
広島県	福山市	おおむね 200 m以内	222	21,982	28	1,749	12.6%	8.0%
	呉市	おおむね 200 m以内	221	11,932	28	999	12.7%	8.4%
	広島市	おおむね 300 m以内	1,891	74,480	25	579	1.3%	0.8%
山口県	下関市	おおむね 200 m以内	344	22,362	47	848	13.7%	3.8%
	山口市	おおむね 300 m以内	100	7,171	15	573	15.0%	8.0%
	宇部市	おおむね 200 m以内	103	4,504	3	392	2.9%	8.7%
	周南市	おおむね 200 m以内	158	6,474	22	227	13.9%	3.5%
	岩国市	おおむね 200 m以内	120	4,346	15	218	12.5%	5.0%
	防府市	おおむね 200 m以内	33	1,718	4	132	12.1%	7.7%
徳島県	徳島市	おおむね 200 m以内	193	7,770	32	1,125	16.6%	14.5%
香川県	高松市	おおむね 300 m以内	241	10,893	43	1,139	17.8%	10.5%
	丸亀市	おおむね 300 m以内	24	1,121	7	207	29.2%	18.5%
愛媛県	松山市	おおむね 200 m以内	824	39,536	41	2,580	5.0%	6.5%
	今治市	300 m以内	94	1,516	9	469	9.6%	30.9%
	四国中央市	おおむね 200 m以内	17	347	2	58	11.8%	16.7%
	宇和島市	おおむね 300 m以内	24	679	1	2	4.2%	0.3%
高知県	高知市	おおむね 200 m以内	258	13,351	-	-	0.0%	0.0%
福岡県	久留米市	おおむね 200 m以内	109	6,107	9	585	8.3%	9.6%
	大牟田市	おおむね 200 m以内	32	1,615	2	71	6.3%	4.4%
	福岡市	おおむね 300 m以内	3,508	133,067	252	3,946	7.2%	3.0%
	北九州市	おおむね 200 m以内	913	64,408	67	1,238	7.3%	1.9%
長崎県	長崎市	おおむね 300 m以内	517	32,743	64	1,791	12.4%	5.5%
	佐世保市	300 m以内	131	2,103	25	411	19.1%	19.5%
熊本県	熊本市	おおむね 500 m以内	182	9,339	40	407	22.0%	4.4%

(令和5年3月末現在)

都道府県	都市名	敷地外附置特例距離	附置義務駐車施設		うち敷地外特例		特例適用の割合	
			箇所数	台数	箇所数	台数	箇所数 ^ヘ ース	台数 ^ヘ ース
大分県	大分市	おおむね 300 m以内	600	30,292	36	2,321	6.0%	7.7%
宮崎県	宮崎市	おおむね 200 m以内	228	18,740	27	2,222	11.8%	11.9%
	都城市	おおむね 200 m以内	53	4,015	13	1,297	24.5%	32.3%
鹿児島県	鹿児島市	おおむね 300 m以内	426	31,996	66	4,326	15.5%	13.5%
	奄美市	おおむね 200 m以内	3	227	-	-	0.0%	0.0%
沖縄県	那覇市	おおむね 200 m以内	524	30,159	98	3,000	18.7%	9.9%
合 計	197都市		75,685	3,468,389	4,491	130,319	5.9%	3.8%

3. 都市計画駐車場

(1)都市計画駐車場一覧表

都道府県	都市名	駐車場名	所在地	届出	都市計画		設置者
					決定年月日	最終変更年月日	
北海道	札幌市	大通地下	札幌市中央区大通西1～3丁目	○	S45.6.15	-	第三セクター
	札幌市	札幌駅北口	札幌市北区北7条西3丁目		H6.6.2	-	市町村
	函館市	山麓駐車場	函館市元町	○	H2.12.24	-	市町村
	函館市	若松町駐車場	函館市若松町	○	R2.12.7	-	市町村
	小樽市	駅前パーキング	小樽市稲穂2丁目		S50.8.16	H2.10.29	市町村
	小樽市	稲穂駐車場	小樽市稲穂3丁目	○	S50.3.31	-	民間(第三セクターを除く)
	旭川市	旭川市七条駐車場	旭川市七条通9丁目	○	S48.7.2	-	市町村
	室蘭市	東町パークアンドライド駐車場	室蘭市東町2丁目	○	H14.5.31	-	市町村
	釧路市	釧路川右岸駐車場	釧路市北大通、末広町、栄町、川上町	○	S47.8.10	H18.9.15	市町村
	釧路市	釧路錦町駐車場	釧路市錦町4丁目	○	H11.3.5	-	市町村
	帯広市	帯広駅北地下	帯広市西2条南12丁目	○	H8.6.6	H9.8.14	市町村
	夕張市	夕張市役所	夕張市本町4丁目		S48.7.5	S55.11.9	市町村
	網走市	三眺	網走市大曲1丁目		S61.7.7	-	市町村
青森県	留萌市	留萌市明元町	留萌市明元町	○	S50.9.29	-	市町村
	余市町	黒川町営	余市町黒川町3丁目	○	S51.9.6	-	市町村
	青森市	青森市文化会館地下駐車場	青森市堤町一丁目	○	S55.11.1	-	市町村
	青森市	青森県営駐車場	青森市新町二丁目	○	S58.7.22	-	国・都道府県
	青森市	青森市青森駅前地下駐車場	青森市新町一丁目	○	S58.12.6	-	市町村
岩手県	青森市	青森県営柳町地下駐車場	青森市新町二丁目、長島一丁目	○	H6.7.22	-	国・都道府県
	青森市	青森県営東造道駐車場	青森市東造道二丁目	○	H19.7.26	-	国・都道府県
	三沢市	三沢市幸町駐車場	三沢市幸町1丁目	○	S55.8.25	-	市町村
	盛岡市	岩手県営内丸駐車場	盛岡市内丸	○	S44.11.5	-	国・都道府県
	盛岡市	岩手公園地下駐車場	盛岡市内丸	○	S45.12.22	-	市町村
	北上市	北上駅前駐車場	北上市大通り一丁目	○	S58.6.1	-	市町村
	一関市	西口南駐車場	一関市駅前67番地1	○	S52.10.3	-	市町村
宮城県	一関市	地主町駐車場	一関市地主町3番19号	○	S55.11.29	-	市町村
	釜石市	釜石大町駐車場	釜石市大町一丁目3番7号	○	H25.8.12	-	市町村
	平泉町	中尊寺第2	平泉町平泉字坂下	○	S60.6.3	-	市町村
	仙台市	二日町駐車場	青葉区二日町	○	S45.11.25	-	市町村
	仙台市	勾当台公園地下駐車場	青葉区国分町	○	S61.11.14	-	市町村
秋田県	仙台市	動物公園駅自動車駐車場	太白区八木山本町	○	H17.9.30	-	市町村
	塩竈市	塩竈中央公共駐車場	塩竈市海岸通	○	S53.11.27	H29.2.17	市町村
	山元町	山下駅前駐車場	亘理郡山元町つばめの杜	○	H24.11.27	H30.1.10	市町村
能代市	柳町公共駐車場	能代市柳町	○	S52.11.8	-	民間(第三セクターを除く)	
山形県	山形市	山形県営	山形市旅籠町三丁目	○	H1.9.8	H1.12.13	国・都道府県
	山形市	くみあい	山形市幸町	○	S47.10.30	-	民間(第三セクターを除く)
	山形市	山形市香澄	山形市香澄町二丁目	○	S47.4.6	S58.6.17	市町村
	山形市	山形市中央	山形市旅籠町二丁目	○	S58.6.17	-	市町村
	山形市	山形市大手町	山形市大手町	○	S60.6.11	-	市町村
	山形市	山形市済生館前	山形市七日町一丁目	○	H3.12.25	-	市町村
	山形市	山形市山形駅東口	山形市香澄町一丁目	○	H5.1.6	-	市町村
	山形市	山形市山形駅西口	山形市城南町一丁目	○	H9.7.25	-	国・都道府県
	鶴岡市	鶴岡駅前再開発ビル駐車場	鶴岡市末広町15-12	○	S62.6.8	-	市町村
	酒田市	酒田市中央地下駐車場	酒田市中町1丁目	○	S53.3.25	-	市町村
	米沢市	米沢市営中央駐車場	米沢市中央一丁目	○	S47.6.28	-	市町村
福島県	郡山市	郡山駅西口駐車場	郡山市字東宿	○	H9.2.21	-	市町村
茨城県	水戸市	水戸市赤塚駅北口	水戸市赤塚1丁目	○	H7.12.25	-	市町村
	水戸市	五軒地下	水戸市五軒町1丁目	○	S63.1.18	-	市町村
	水戸市	常磐町駐車場	水戸市常磐町1丁目	○	H3.8.20	-	市町村
	土浦市	土浦市駅東駐車場	土浦市有明町	○	S57.3.31	H1.7.14	市町村
	石岡市	石岡市駅東駐車場	石岡市石岡一丁目16番地2	○	S52.12.26	-	市町村
	結城市	浦町駐車場	結城市大字結城		S47.8.9	-	市町村
	つくば市	つくばセンタービル地下駐車場	つくば市吾妻1丁目	○	S57.1.8	-	民間(第三セクターを除く)

(令和5年3月末現在)

管理形態	区域面積 (ha)	延床面積 (ha)	駐車場の構造		台数 供用 台数	料 金	備考(地下構造の上部施設名)
			形式	階-層			
その他	1.51	1.33	地下・自走式	B1-1	366	¥210/30min	(都計道)大通 主体:(株)札幌都市開発公社
直営	1.00	0.90	地下・自走式	B1-1	230	¥170/30min	札幌駅北口駅前広場
指定管理	0.40	0.40	平面	-	47	¥200/1hr	-
指定管理	0.15	0.15	平面	-	52	¥200/1hr	-
指定管理	0.23	0.20	平面	-	73	¥130/30min	-
指定管理	0.13	0.44	立体・自走式	5-6	147	¥100/30min	-
指定管理	0.72	0.80	地下・自走式	B2-2	242	8:00~22:00 ¥110/30min 22:00~翌日8:00 ¥110/1hr	旭川市役所 総合庁舎
運営委託	0.25	0.25	平面	-	96	¥500/回、利用が1日を超える場合、当該超えた1日につき¥500加算	-
指定管理	0.57	0.44	平面	-	202	¥220/1hr	-
指定管理	0.29	1.44	立体・自走式	7-8	509	¥220/1hr	-
指定管理	0.89	0.89	地下・自走式	B1-1	200	¥100/30min	帯広駅前北交通広場
直営	0.29	0.29	平面	-	107	-	-
直営	0.19	0.19	平面	-	47	-	-
直営	0.14	0.14	平面	-	45	¥6,620/月	-
指定管理	0.32	0.32	平面	-	101	¥100/1hr	-
指定管理	0.09	0.04	地下・自走式	B1-1	24	¥220/1hr→¥110/30min	青森市文化会館
指定管理	0.31	0.60	立体・自走式	6-7 B1-1	510	¥110/30min→¥100/30min	-
運営委託	0.54	0.41	地下・自走式	B1-1	100	¥110/30min→¥110/30min	青森市駅前公園
指定管理	0.80	0.66	地下・自走式	B1-1	191	¥210/1hr→¥100/30min	一般県道荒川青森停車場線
運営委託	0.35	0.58	立体・自走式	3-4	471	4月~11月:¥100/回 12月~3月:¥150/回	-
指定管理	0.49	0.49	平面	-	174	¥100/1hr	-
直営	0.32	0.32	立体・機械式	B1~8-9	22	¥160/30min	-
指定管理	0.38	0.38	地下・自走式	B1-1	93	¥150/30min	岩手公園(盛岡城跡公園)
その他	0.13	0.65	立体・自走式	6-7	248	¥100/1hr(7:00~21:00) ¥50/1hr(21:00~7:00)	管理形態:第三セクター
直営	0.36	0.12	平面	-	96	¥100/1Hr	-
直営	0.19	0.07	平面	-	65	¥100/1Hr	-
指定管理	0.39	1.21	立体・自走式	5-6	472	100円/h 30分まで無料 24時間最大800円	-
直営	0.98	0.98	平面	-	304	¥400/回	-
指定管理	0.14	0.51	立体・自走式	B1-6	147	■時間貸: ¥100/30min, 夜間(20:00~翌8:00)¥1,200, 回数券¥3,000(¥300 (90min)11枚), 回数券¥30,000円(¥300(90min)115枚), カード¥5,000 (¥5,500利用可能限度額)	-
指定管理	0.54	0.97	地下・自走式	B2-2	233	■時間貸: ¥100/20min, 夜間(21:00~翌8:00)¥1,200, 回数券¥3,000(¥300 (60min)11枚), 回数券¥5,000(¥500(100min)11枚), 回数券¥30,000 (¥300(60min)115枚), 回数券¥50,000(¥500(100min)115枚), カード ¥5,000(¥5,500利用可能限度額)	勾当台公園市民広場
指定管理	1.05	0.70	立体・自走式	2~5-4	520	■時間貸: ¥100/30min, 入庫30分まで無料, 24時間最大500円 ■月極(平日): ¥27,000/6ヶ月, ¥14,000/3ヶ月, ¥5,000/月 ■月極(全日): ¥45,000/6ヶ月, ¥23,000/3ヶ月, ¥8,000/月	-
直営	0.09	0.37	立体・自走式	5	118	¥100/30minMAX¥700(7:00~20:00) ¥100/1hrMAX¥500(20:00~7:00) ¥10,000/1ヶ月	-
指定管理	8.33		平面	-	230	300円/24h	-
その他	0.17	0.17	地下・自走式	B1-1	58	¥200/1hr→ ¥100/30min(8:00~20:00) ¥100/1hr(20:00~翌8:00)	柳町街区公園
指定管理	0.28	0.73	立体・自走式	5-6	300	¥250/1hr→¥100/30min	-
直営	0.11	0.11	立体・自走式	4-5	171	¥150/30min(8:00~22:00) ¥100/1hr(22:00~翌8:00)	-
指定管理	0.49	0.49	地下・自走式	B1-1	141	¥250/1hr→¥100/30min	山形市民会館
指定管理	0.20	0.51	立体・自走式	6-7	425	¥250/1hr→¥100/30min	-
指定管理	0.56	0.34	地下・自走式	B1-1	182	¥250/1hr→¥100/30min	霞城公園(総合)
指定管理	0.23	0.58	立体・自走式	5-6	444	¥300/1hr→¥100/30min	-
指定管理	0.42	0.64	立体・自走式	4-5	500	¥200/30min→¥100/30min	-
指定管理	0.15	0.14	立体・自走式	B1~8-9	345	¥210/30min→¥100/30min	霞城セントラル
指定管理	0.66	1.60	立体・自走式	地上6階7層	768	¥100/30min(ただし最初の3時間無料、1日上限800円)	-
直営	0.31	0.31	地下・自走式	B1-2	99	¥220/1Hr	酒田市中央公園
指定管理	0.15	0.29	立体・自走式	3-4	153	¥100/30min	-
直営	0.55	1.59	立体・自走式	4-5	530	¥100/30min(8:00~21:00) ¥50/30min(21:00~翌8:00)	-
指定管理	0.31	1.25	立体・自走式	4-4	319	¥100/30min	-
指定管理	0.63	0.63	地下・自走式	B1-1	217	¥100/30min	-
指定管理	0.47	0.47	平面	-	164	¥500/1day	-
運営委託	1.21	2.09	立体・自走式	4-5	1,155	¥200/1h	-
運営委託	0.69	0.69	平面	-	276	100円/1hr(ただし最初の1時間は200円、1日における最高限度額500円)	-
直営	0.10		平面	-	30		-
直営	0.36	0.37	地下・自走式	B1-1	58	100円/30min(ただし最初の1時間は200円、最大料金2,000円)	つくばセンタービル

都道府県	都市名	駐車場名	所在地	届出	都市計画		設置者
					決定年月日	最終変更年月日	
茨城県	つくば市	南1	つくば市吾妻1丁目	○	S63.1.11	-	第三セクター
	つくば市	南2	つくば市吾妻1丁目	○	H17.9.1	-	第三セクター
	つくば市	南3	つくば市吾妻1丁目	○	H3.8.27	-	第三セクター
	つくば市	北1	つくば市吾妻2丁目	○	H16.9.6	-	第三セクター
	筑西市	下館駅前	筑西市丙	○	S63.4.7	-	市町村
	小美玉市	空港駐車場	小美玉市与沢		H18.1.19	H19.5.31	国・都道府県
栃木県	宇都宮市	宇都宮市営駐車場	馬場通り1丁目	○	S45.8.1	-	市町村
	宇都宮市	瑞田駐車場	宇都宮市瑞田1丁目		H4.1.16	-	国・都道府県
	日光市	西参道第1	日光市安川町2282-1、山内2286-1	○	S46.8.5	-	市町村
	日光市	西参道第2	日光市安川町2284-1	○	S46.8.5	-	市町村
群馬県	前橋市	5番街立体駐車場	前橋市千代田町二丁目	○	H4.11.5	H16.7.1	市町村
	桐生市	中央駐車場	桐生市本町五丁目67番地	○	S45.3.5	-	市町村
	高崎市	鞆町立体駐車場	高崎市鞆町	○	S61.12.27	-	民間(第三セクターを除く)
	高崎市	高崎西口駅前駐車場	高崎市八島町	○	S61.12.27	-	国・地方公共団体のみが出資している主体
	高崎市	高松地下駐車場	高崎市高松町4番地	○	S63.1.14	-	市町村
	高崎市	城址地下駐車場	高崎市高松町35番地1		H4.1.16	-	国・都道府県
	高崎市	城址第二地下駐車場	高崎市高松町35番地1		H6.10.31	-	市町村
	高崎市	イーストパーク駐車場	高崎市東町	○	H7.1.20	-	国・地方公共団体のみが出資している主体
埼玉県	さいたま市	浦和駅東口地下公共自動車駐車場	さいたま市浦和区東高砂町	○	H11.1.12	H16.7.30	市町村
	さいたま市	北与野駅北口地下駐車場	さいたま市中央区上落合2丁目	○	H2.4.24	H16.7.30	市町村
	川越市	川越駅東口公共地下	川越市脇田町1	○	S59.6.29	-	市町村
	熊谷市	熊谷市営本町	熊谷市本町1丁目	○	H7.3.17	-	市町村
	川口市	川口駅西口地下公共駐車場	川口市川口3丁目	○	H1.3.31	-	市町村
	川口市	川口駅東口地下公共駐車場	川口市川口1丁目	○	H20.2.15	-	市町村
	入間市	タイムズ入間市駅南口	入間市豊岡1丁目	○	S49.11.22	H7.3.20	民間(第三セクターを除く)
	草加市	草加駅東口地下	草加市高砂二丁目	○	H1.3.31	-	市町村
志木市	志木駅東口地下駐車場	志木市本町5丁目26-2	○	H10.1.9	-	市町村	
千葉県	千葉市	千葉市栄町立体駐車場	千葉市中央区栄町	○	S57.7.6	-	市町村
	君津市	坂田駐車場	君津市東坂田三丁目	○	S52.10.6	-	市町村
	市原市	市原市梨ノ木公園地下駐車場	市原市五井中央西2丁目	○	H6.4.8	-	市町村
	松戸市	松戸駅西口地下駐車場	松戸市本町	○	S58.8.3	-	市町村
	船橋市	船橋北口駐車場	本町7丁目	○	S63.1.29	-	第三セクター
茂原市	茂原駅南口公共	茂原市千代田町1丁目	○	H3.3.26	-	市町村	
東京都	区部	日比谷	千代田区日比谷公園1丁目	○	S31.4.13	-	民間(第三セクターを除く)
	区部	丸の内第1	千代田区丸の内二丁目	○	S31.10.25	H16.12.3	民間(第三セクターを除く)
	区部	常磐橋	千代田区大手町2丁目	○	S37.12.22	H24.12.19	民間(第三セクターを除く)
	区部	秋葉原	千代田区外神田4丁目	○	H15.2.7	-	民間(第三セクターを除く)
	区部	八重洲	中央区八重洲2丁目、千代田区丸の内一・二丁目	○	S32.12.28	H18.12.12	民間(第三セクターを除く)
	区部	八重洲第1	中央区京橋1丁目	○	S32.3.12	-	国・都道府県
	区部	八重洲第2	中央区八重洲2丁目	○	S33.12.23	S41.1.24	民間(第三セクターを除く)
	区部	京橋	中央区銀座1丁目	○	S34.8.18	S43.3.12	民間(第三セクターを除く)
	区部	江戸橋	中央区日本橋兜町	○	S34.8.18	S36.12.16	国・地方公共団体のみが出資している主体
	区部	西銀座	中央区銀座6丁目	○	S35.8.13	H28.11.11	民間(第三セクターを除く)
	区部	昭和通り第1	中央区日本橋2丁目	○	S35.12.9	-	国・都道府県
	区部	昭和通り第2	中央区京橋1丁目	○	S35.12.9	-	国・都道府県
	区部	昭和通り第3	中央区銀座1丁目	○	S35.12.9	-	国・都道府県
	区部	昭和通り第4	中央区銀座7丁目	○	S35.12.9	S36.3.29	国・都道府県
	区部	本町	中央区日本橋本町1丁目、2丁目	○	S36.3.2	S36.8.8	国・地方公共団体のみが出資している主体
	区部	白魚橋	中央区銀座1丁目	○	S38.10.31	-	国・地方公共団体のみが出資している主体
	区部	東銀座	中央区銀座6丁目	○	S41.1.24	-	民間(第三セクターを除く)
	区部	箱崎	中央区日本橋箱崎町	○	S43.11.13	S63.7.27	民間(第三セクターを除く)
	区部	蛸殻町	中央区日本橋蛸殻町2丁目	○	S54.11.1	S60.11.7	民間(第三セクターを除く)
	区部	浜町公園	中央区日本橋浜町2丁目	○	H5.10.27	-	市町村
	区部	築地	中央区築地4丁目	○	S51.10.20	-	市町村
	区部	銀座八丁目	中央区銀座7丁目	○	H5.10.27	-	市町村
	区部	銀座四丁目	中央区銀座四丁目	○	H20.2.8	-	民間(第三セクターを除く)
	区部	汐留	港区東新橋1丁目・中央区銀座8丁目	○	S34.8.18	S36.3.29	国・地方公共団体のみが出資している主体
	区部	芝	港区芝公園4丁目	○	S37.7.26	S56.3.31	民間(第三セクターを除く)
	区部	米川	港区赤坂6丁目	○	S37.7.26	S41.3.31	民間(第三セクターを除く)
区部	新橋駅東口	港区新橋2丁目	○	S41.8.24	-	民間(第三セクターを除く)	
区部	浜松町	港区浜松町2丁目	○	S42.5.6	H25.3.4	民間(第三セクターを除く)	

管理形態	区域面積 (ha)	延床面積 (ha)	駐車場の構造		台数 供用 台数	料 金	備考(地下構造の上部施設名)
			形式	階-層			
直営	0.80	2.74	立体・自走式	6-7	989	110円/1hr(ただし最初の1時間は220円、最大料金2,200円)	-
直営	0.80	1.55	立体・自走式	3-4	597	110円/1hr(ただし最初の1時間は220円、最大料金2,200円)	-
直営	0.54	1.58	立体・自走式	6-7	690	110円/1hr(ただし最初の1時間は220円、最大料金2,200円)	-
直営	1.79	2.46	立体・自走式	3-4	619	110円/1hr(ただし最初の1時間は220円、最大料金2,200円)	-
直営	0.38	1.79	立体・自走式	6-7	602	¥50/30min(ただし最初の2時間は無料、1日の最大料金1050円)	-
直営	-	-	-	-	1,300		-
その他	0.47	0.35	平面	-	115	¥100/20min	-
直営	0.28	1.37	立体・自走式	B2~4-7	400	¥150/30min	-
指定管理	0.32	0.26	平面	-	103	510円/日	-
指定管理	0.77	0.31	平面	-	88	510円/日	-
指定管理	0.22	0.58	立体・自走式	3~9-8	310	¥100/hr	-
運営委託	0.10		平面	1	23	¥100/30min、¥12,000/月	-
直営	0.20	1.40	立体・自走式	10-10	479	¥400/1h(最初の1hまで)、¥200/30min(1hを超えるとき)	-
直営	0.14	0.98	立体・自走式	9-9	351	¥150/30min	-
指定管理	0.52	0.47	地下・自走式	1-1	150	¥160/30min(最初の1hまで)、¥150/30min(1hを超えるとき)	姉妹都市公園
指定管理	0.72	0.71	地下・自走式	1-1	192	¥160/30min(最初の1hまで)、¥150/30min(1hを超えるとき)	高崎シティギャラリー
指定管理	2.99	1.73	地下・自走式	2-2	391	¥160/30min(最初の1hまで)、¥150/30min(1hを超えるとき)	高崎市役所
直営	0.16	0.99	立体・自走式	9-9	397	¥100/1hr、1日最大¥600	-
指定管理	0.60	1.65	地下・自走式	B3-3	310	¥200/30min ¥2,000/夜間料金(22:00~8:00)	駅前広場・市民広場
運営委託	0.54	1.18	地下・機械式	B2-2	208	¥150/30min ¥1,500/夜間料金(22:00~8:00)	駅前広場
運営委託	0.41	0.41	地下・自走式	B1-1	81	120/30min	川越駅東口駅前広場
運営委託	0.18	0.83	立体・自走式	6-7	305	¥100/30min、1日最大¥600	-
直営	0.44	0.53	地下・自走式	B2-2	151	¥100/15min	川口西公園
直営	2.07	0.96	地下・自走式	B2-2	248	¥100/15min	キューボラ
直営	0.32	0.30	立体・自走式	B1~3-4	215	¥400/1hr	コナミスポーツクラブ
指定管理	0.53	1.54	地下・自走式	B3-3	239	¥300/1hr	駅前広場
指定管理	0.80	0.80	地下・自走式	2	150	¥200/30min(9:00~24:00) ¥100/30min(0:00~9:00)	駅前ロータリー
指定管理	0.20	0.73	立体・自走式	5-6	200	100円/20min 夜間早朝100円/60min	-
指定管理	0.74	0.74	平面	-	250	¥100/1hr 最大¥520/日	-
指定管理	0.28	0.44	地下・機械式	B2-4	156	¥100/30min、1日最大¥1000	-
運営委託	0.35	0.87	地下・機械式	B2-4	337	¥150/30min	松戸駅前広場(西口交通広場)
運営委託	1.07	2.15	地下・機械式	B2-3	563	¥320/1hr→¥150/30min	交通広場
指定管理	0.13	0.65	立体・自走式	7-6	252	¥100/30min、最大¥600	-
運営委託	1.99	1.99	地下・自走式	B2-2	470	全日8-22時¥300/25min 22時-8時¥150/25min 一日最大2,700円	日比谷公園、千代田区
運営委託	2.00	0.98	地下・自走式	B2-1	220	¥400/30min(0-3.5) ¥2,800/3.5-6hr ¥2,800+¥400/30min(6-9.5) ¥5,600/9.5-24hr	行幸地下通路、行幸通り、千代田区
直営	0.72	3.15	地下・自走式	B2~B3-2	0	最初の30分間10分迄¥100/20分迄¥200/30分迄¥310、以降¥310/30min	日本ビル、JXビル、朝日生命大手町ビル、大和呉服橋ビル、千代田区
運営委託	1.15	2.93	地下・自走式	B3-3	808	¥300/30min 平日¥2300/24hr 土日祝¥3300/24hr	秋葉原UDXビル、千代田区
直営	1.62	1.20	地下・自走式	B2-1	290	最初の30分 ¥320 ¥630/h	(都道)外堀環状線、中央区、千代田区
指定管理	1.30	0.48	地下・自走式	B2-2	265	¥230/30min ¥2,400/12h	中央区
直営	1.29	0.70	地下・自走式	B2-1	269	¥650/h	(都道)八重宝町線、中央区
直営	1.23	0.95	地下・自走式	B1-2	247	¥620/h ¥320/30min	東京高速道路kk線・中央区
運営委託	1.16	3.77	地下・自走式	B2~2-4	939	¥210/30min 他	中央区
直営	3.12	1.69	地下・自走式	B2-2	688	¥310/30min、¥620/h	(都道)外堀環状線、中央区
指定管理	0.63	0.92	地下・自走式	B1-1	190	¥200/30min ¥2,400/12h	(都道)日本橋・芝浦大井線、中央区
指定管理	0.71	0.48	地下・自走式	B1-1	190	¥200/30min ¥2,400/12h	(都道)日本橋・芝浦大井線、中央区
指定管理	0.63	0.42	地下・自走式	B1-1	220	¥200/30min ¥2,400/12h	(都道)日本橋・芝浦大井線、中央区
指定管理	0.61	0.40	地下・自走式	B1-1	180	¥230/30min ¥2,400/12h	(都道)日本橋・芝浦大井線、中央区
運営委託	1.00	1.07	地下・自走式	B1-1	306	¥200/30min 他	中央区
運営委託	0.28	0.76	立体・自走式	B2~2-4	226	¥200/30min 他	中央区
運営委託	0.72	0.40	地下・自走式	B2-1	70	¥250/30min	銀座6丁目-SQUARE、中央区
直営	1.30	0.90	立体・自走式	B1-2	404	¥200/30min、最大:¥2,600(平日)/¥1,900(日祝)、ワンデー:¥2,900	中央区
直営	0.74	0.43	地下・機械式	B3-1	186	¥240/30min	ロイヤルパークホテル、中央区
直営	0.96	0.88	地下・自走式	B1-1	185	¥400/1hr	浜町公園、中央区
その他	0.30	0.73	立体・自走式	4-4	231	¥200/30min	中央区
直営	0.47	0.54	地下・機械式	B1-1	104	¥200/30min	(区道)中京407号線、中央区
運営委託	0.29	0.29	地下・機械式	B5~B6-2	96	¥150/30min	銀座三越、中央区
運営委託	1.13	1.90	地下・自走式	B2-2	455	¥210/30min	港区、中央区
直営	0.70	0.24	地下・自走式	B1-1	153	¥300/30min	芝公園。港区
直営	0.32	0.29	地下・自走式	B2-2	128	¥310/30min(7:00~20:00) ¥310/60min(20:00~7:00)	氷川町公園、港区
直営	0.46	0.24	地下・自走式	B1-1	132	¥310/30min	駅前広場、港区
運営委託	0.28	1.00	地下・自走式	B2-2	205	¥300/30min	世界貿易センタービル、港区

都道府県	都市名	駐車場名	所在地	届出	都市計画		設置者
					決定年月日	最終変更年月日	
東京都	区 部	麻布十番	港区麻布十番1丁目	○	H3.11.22	H7.3.24	市町村
	区 部	品川駅東口	港区港南2丁目	○	H8.7.22	—	市町村
	区 部	新宿駅東口	新宿区新宿3丁目	○	S35.5.17	—	民間(第三セクターを除く)
	区 部	新宿駅西口	新宿区西新宿1丁目	○	S35.6.15	R3.4.9	民間(第三セクターを除く)
	区 部	戸山	新宿区戸山3丁目	○	S35.8.13	—	民間(第三セクターを除く)
	区 部	新宿駅南口	新宿区西新宿1丁目	○	S38.10.30	S44.3.31	民間(第三セクターを除く)
	区 部	歌舞伎町	新宿区歌舞伎町1丁目	○	S43.2.23	S47.11.11	民間(第三セクターを除く)
	区 部	上野	台東区上野公園1丁目	○	S40.1.23	—	民間(第三セクターを除く)
	区 部	浅草	台東区雷門2丁目	○	H7.3.28	—	市町村
	区 部	上野広小路	台東区上野2丁目	○	H9.7.11	—	市町村
	区 部	二子玉川	世田谷区玉川3丁目	○	S44.5.20	S54.3.23	民間(第三セクターを除く)
	区 部	渋谷区役所前	渋谷区宇田川町	○	S63.11.5	H10.3.2	第三セクター
	区 部	千駄ヶ谷	渋谷区千駄ヶ谷1丁目・4丁目	○	S39.2.25	—	国・地方公共団体のみが出資している主体
	区 部	宮下	神宮前6丁目	○	S40.1.23	H29.4.26	民間(第三セクターを除く)
	区 部	池袋	豊島区南池袋1丁目	○	S32.12.28	—	民間(第三セクターを除く)
	区 部	池袋西口	豊島区西池袋1丁目	○	S40.6.7	—	民間(第三セクターを除く)
	区 部	西巣鴨	豊島区東池袋3丁目	○	S41.1.24	—	民間(第三セクターを除く)
	区 部	板橋第1	板橋区板橋2丁目	○	H5.1.22	—	国・都道府県
	区 部	練馬駅北口地下	練馬区練馬1丁目	○	H3.8.7	—	市町村
	区 部	石神井公園駅北口	練馬区石神井町2丁目	○	H8.2.9	H8.7.22	市町村
八王子市	八王子駅北口	八王子市旭町	○	H7.3.22	—	市町村	
町田市	原町田一丁目	町田市原町田1丁目	○	S54.3.30	—	市町村	
狛江市	狛江駅北口	狛江市元和泉1丁目	○	H4.12.25	—	市町村	
神奈川県	横浜市	横浜駅西口地下駐車場	横浜市西区南幸一丁目、北幸一丁目	○	S38.3.2	H6.1.14	民間(第三セクターを除く)
	横浜市	横浜駅東口地下駐車場	横浜市西区高島二丁目	○	S48.2.15	S54.12.5	第三セクター
	横浜市	横浜市福富町西公園地下駐車場	横浜市中区福富町西通	○	H6.1.14	—	市町村
	横浜市	センター北駅前地下駐車場	横浜市中区都筑区中川中央一丁目	○	H4.1.14	—	国・地方公共団体のみが出資している主体
	横浜市	センター南駅前地下駐車場	横浜市中区都筑区茅ヶ崎中央	○	H4.1.14	—	国・地方公共団体のみが出資している主体
	横浜市	横浜ポートサイド地下駐車場	横浜市神奈川区大野町、栄町、金港町	○	H6.1.14	—	市町村
	横浜市	新横浜中央ビル一般駐車場	横浜市港北区新横浜二丁目	○	H15.5.2	—	民間(第三セクターを除く)
	川崎市	川崎駅東口地下	川崎市川崎区駅前本町他	○	S52.5.13	S59.5.18	第三セクター
	相模原市	市営相模大野立体駐車場	相模原市南区相模大野4丁目	○	S62.3.31	—	市町村
	相模原市	相模大野駅北口地下駐車場	相模原市南区相模大野3丁目	○	H2.9.27	—	民間(第三セクターを除く)
	相模原市	橋本駅北口第1自動車駐車場	相模原市緑区橋本6丁目	○	H3.2.28	H9.1.10	市町村
	相模原市	相模原駅自動車駐車場	相模原市中央区相模原1丁目	○	H6.9.7	—	市町村
	相模原市	橋本駅北口第2自動車駐車場	相模原市緑区橋本3丁目	○	H10.3.6	—	市町村
	相模原市	相模大野駅西側自動車駐車場	相模原市南区相模大野3丁目丁目	○	H13.4.27	H18.4.18	市町村
	横須賀市	市役所前駐車場(びぼ320)	神奈川県横須賀市小川町	○	H2.12.10	—	第三セクター
	横須賀市	立石自動車駐車場	神奈川県横須賀市秋谷3丁目	○	S35.12.12	—	国・都道府県
	藤沢市	湘南台駅東口地下	藤沢市湘南台1丁目	○	H5.3.23	—	市町村
	藤沢市	湘南台駅西口地下	藤沢市湘南台2丁目	○	H5.3.23	—	市町村
	小田原市	栄町駐車場	小田原市栄町1丁目	○	S48.10.24	H8.8.1	市町村
	厚木市	厚木中央公園地下駐車場	厚木市寿町3丁目	○	S63.1.19	—	市町村
海老名市	中央公園地下駐車場	海老名市中央	○	H5.2.15	—	市町村	
箱根町	八丁駐車場	箱根町大字元箱根	○	S58.11.7	—	市町村	
箱根町	宮ノ下駐車場	箱根町大字宮ノ下	○	S58.11.1	—	市町村	
鎌倉市	由比ガ浜地下駐車場	鎌倉市由比ガ浜四丁目	○	H14.4.1	H14.4.1	国・都道府県	
長野県	長野市	長野駅東口地下	長野市大字栗田	○	H6.10.5	—	市町村
	長野市	緑町	長野市大字鶴賀	○	S46.7.10	H27.12.25	市町村
	松本市	松本駅前記念公園地下	松本市本庄1丁目	○	S62.7.7	—	市町村
	松本市	松本市宮中央	松本市中央1丁目	○	S45.12.3	H7.3.16	市町村
	飯田市	市営第1本町	飯田市本町1丁目	○	S46.4.1	H11.7.15	市町村
飯田市	市営中央	飯田市中央通り	○	S49.10.25	—	市町村	

管理形態	区域面積 (ha)	延床面積 (ha)	駐車場の構造		台数 供用 台数	料 金	備考(地下構造の上部施設名)
			形式	階-層			
指定管理	0.41	1.17	地下・機械式	B3~5-3	347	¥200/30min(AM8:00~PM10:00) ¥100/h (PM10:00~AM8:00) 全日定期 ¥60,000/月 夜間定期 ¥24,000/月	(都道)環状3号線、港区
指定管理	0.99	0.88	地下・自走式	B2-2	137	¥250/30min(AM8:00~PM10:00) ¥100/30min (PM10:00~AM8:00) 定期 ¥45,000/月	品川駅港南口駅前広場・(区道)243号線、港区
運営委託	0.77	0.34	地下・自走式	B2-1	154	¥310/30min	(都道)新宿停車場前線、新宿区
運営委託	2.16	2.81	地下・自走式	B2-1	433	¥320/30min 他	(都道)四谷角筈線、新宿区
直営	0.73	2.40	立体・自走式	3~7-5	843	¥230/30min	新宿区
直営	0.58	1.04	地下・機械式	B2~B6-5	294	¥320/30min	新宿区
直営	2.34	0.66	地下・自走式	B2-1	373	¥320/30min	(都道)東京所沢線・新宿青梅線、新宿区
直営	1.29	0.87	地下・自走式	B3-7	400	¥250/30min	上野公園、台東区
運営委託	0.37	1.14	地下・自走式	B3-3	197	¥200/30min	(区道)59号線、台東区
運営委託	0.54	1.40	地下・機械式	B2-3	300	¥300/30min	(都道)秋葉原雑司ヶ谷線、台東区
直営	0.56	2.33	立体・自走式	B1~4-5	698	¥300/30min	地下構造ではないため記述を削除 都決参考台数は520台
運営委託	1.83	3.94	地下・自走式	B2~3-2	650	¥260/30min(月~金(休日を除く)) ¥310/30min(土・日・休日) ¥200/30min(深夜・早朝(0時~8時)) ¥310/30min(12月29日~1月3日) ※¥2,600(平日最大料金12時間以内)	(都計道)補助155号線、渋谷区
運営委託	0.77	0.78	平面	1-1	236	¥210/30min 他	渋谷区
運営委託	0.45	0.72	地下・機械式	B2-2	278	¥310/30min 他	渋谷区
直営	0.72	0.38	地下・自走式	B2-1	171	¥320/30min 2時間超30分 ¥300	(都道)芝新宿王子線、豊島区
直営	0.63	0.39	地下・自走式	B2-2	162	6~24時: ¥310/30min 24~6時: ¥310/60min 他	駅前広場、東武百貨店、豊島区
直営	9.17	4.16	地下・自走式	B2~B3-2	1,800	①入庫~4時間 ¥300/30min ②4時間~8時間 ¥2,400 ③8時間~10時間 ¥2,400+8時間超過 ¥300/30min加算 ④10時間~24時間 ¥3,600	サンシャインシティ、豊島区
指定管理	0.92	1.06	地下・自走式	B2-2	200	¥180/30min	都道、板橋区
指定管理	1.17	1.62	地下・自走式	B2-2	460	¥200/30min(07:00~22:00)、¥100/1h(22:00~翌07:00) 入庫当日24時迄 ¥1,800、全日定期 ¥32,000/月	練馬駅前広場・練馬区立平成一つじ公園、練馬区
指定管理	0.76	1.02	立体・自走式	6-6	262	¥100/15min(07:00~23:00)、¥100/1h(22:00~翌07:00) 入庫当日24時迄 ¥1,600、全日定期 ¥24,500/月	練馬区
指定管理	1.31	2.36	地下・自走式	B2-2	430	¥100/15min	(市道)1146号線
指定管理	0.24	0.70	立体・自走式	3-4	250	6時~23時 ¥100/20min 23時~翌6時 ¥100/60min 当日最大 ¥900/日 パーク&ライド利用者 ¥800/日(月~金曜日) 当日最大 ¥1,500(土・日曜日、祝休日) 平日定期 ¥9,420/月 パーク&ライド ¥3,000(3300券) ¥6,000(6600券)	—
運営委託	0.41	0.51	地下・機械式	B1-1	99	¥100/30min(7:00~9:00、21:00~2:00) ¥100/15min(9:00~21:00) 一日 最大 ¥2,000 定期 ¥18,900/月(全日) ¥10,500/月(平日) ¥8,400/月(夜間)	(市道)3号線
その他	2.06	1.66	地下・自走式	B4-3	987	¥350/30min	—
その他	1.96	0.70	地下・自走式	B3-3	500	¥350/30min	—
運営委託	0.19	0.76	地下・機械式	B4-4	184	¥200/30min	—
その他	1.53	0.60	地下・自走式	B2-2	516	¥300/1hr	—
その他	1.39	0.67	地下・自走式	B2-2	573	¥300/1hr	—
運営委託	0.36	0.82	地下・機械式	B2-3	200	¥100/10min	—
その他	0.82	0.58	地下・機械式	B2-4	391	¥300/30min	—
運営委託	2.71	1.53	地下・自走式	B2-1	341	¥300/30min(0:00~24:00) 平日最大 ¥1,800/日(月~金) 休日最大 ¥2,200/日(土・日・祝)	B1 川崎アゼリア(地下街) 地上部 川崎駅東口バスターミナル
指定管理	0.70	3.16	立体・自走式	2~R-5 B1-1	794	¥150/30min	都決参考台数は830台
その他	0.41	1.67	地下・自走式	B4~B2 -3	208	¥100/20min	都決参考台数は212台 相模大野ステーションスクエア
指定管理	0.70	2.86	立体・自走式	2~R-1 3	608	¥150/30min	都決参考台数は650台 事業主体:再開発組合 管理主体:相模原市
指定管理	0.24	0.57	立体・自走式	3~R-5	168	¥150/30min	都決参考台数は200台
指定管理	0.33	1.39	立体・自走式	3~R-7	297	¥150/30min	都決参考台数は370台 事業主体:再開発組合 管理主体:相模原市
指定管理	0.30	1.67	立体・自走式	2~R-1 1	475	¥150/30min	都決参考台数は500台 事業主体:再開発組合 管理主体:相模原市
運営委託	0.45	0.66	地下・機械式	B1-3	320	¥200/30min 駐車後24時間当日最大 ¥1600円 昼間最大 ¥1300円(7:00~21:00)	市役所前公園
指定管理	0.27	0.27	平面	-	62	無料	都決参考台数は18台
指定管理	0.56	-	地下・自走式	B2-1	107	¥50/10min	都計道円行東大通り線
指定管理	0.24	-	地下・自走式	B2-1	81	¥50/10min	都計道円行西大通り線
運営委託	0.19	0.42	立体・機械式	1-19	373	¥100/30min 最初の1時間 ¥350	—
指定管理	1.12	0.74	地下・自走式	B2-2	500	¥150/30min(7:00~22:00) ¥100/60min(22:00~7:00)	厚木中央公園
指定管理	5.50	9.68	地下・自走式	地下2階	198	¥150/30min(7:00~23:00)ただし、入庫から60分以降は ¥100/30min ¥100/30min(23:00~翌7:00)	海老名中央公園
指定管理	0.26	0.26	平面	-	29	無料	—
指定管理	0.12	0.19	立体・自走式	2-2	49	¥100/30min	—
指定管理	1.49	1.40	地下・自走式	B2-2	200	普通 210円/30分(夏季(7/1~8/31)260円/30分) 一泊1,040円 大型 630円/30分(夏季(7/1~8/31)790円/30分) 一泊3,140円	鎌倉海浜公園
直営	1.04	0.29	地下・自走式	B1-1	198	¥300/1hr	駅前広場
直営	0.24	0.43	立体・自走式	4-5	355	無料/1hr→¥200/1hr	—
直営	0.19	0.18	地下・機械式	B1-2	128	¥150/30min	松本駅前記念公園
指定管理	0.17	0.61	立体・自走式	6-6	165	¥150/30min	—
直営	0.11	0.41	立体・自走式	5-6	120	無料/1h→¥100/30min	—
直営	0.35	0.35	地下・自走式	B1-1	117	無料/1h→¥100/30min	中央公園

都道府県	都市名	駐車場名	所在地	届出	都市計画		設置者
					決定年月日	最終変更年月日	
長野県	中野市	中央第2	中野市大字中野		S52.11.8	-	市町村
	大町市	木崎湖	大町市平	○	S56.4.1	-	市町村
	千曲市	戸倉駅自動車	千曲市大字戸倉	○	H3.7.4	H16.10.7	市町村
	下諏訪町	四ツ角	下諏訪町上上町	○	S56.9.26	S61.7.2	市町村
	軽井沢町	旧軽井沢	軽井沢町軽井沢	○	S53.7.1	H1.9.14	市町村
	小諸市	市営赤坂駐車場	小諸市赤坂一丁目	○	H26.3.10	-	市町村
	小諸市	市営中央西側駐車場	小諸市相生町二丁目	○	H26.3.10	-	市町村
	小諸市	市営相生町駐車場	小諸市相生町二丁目	○	H30.10.24	-	市町村
新潟県	山ノ内町	琵琶池	山ノ内町大字平穏		S59.10.4	-	市町村
	新潟市	新潟市西堀地下駐車場	新潟市中央区西堀前通6番町	○	S48.5.11	-	市町村
	長岡市	長岡市大手口駐車場	長岡市城内町3丁目	○	S57.1.25	-	市町村
	阿賀野市	瓢湖市営駐車場	阿賀野市外城町		S43.10.8	H19.4.1	市町村
富山県	湯沢町	滝沢駐車場	湯沢町大字湯沢	○	S57.12.10	-	市町村
	富山市	市営城址公園駐車場	富山市本丸	○	S45.3.20	-	市町村
	富山市	市営総曲輪駐車場	富山市総曲輪	○	S63.1.25	-	市町村
	富山市	市営桜町駐車場	富山市桜町	○	S63.1.25	-	市町村
	富山市	市営富山駅北駐車場	富山市牛島町	○	H9.12.9	-	市町村
	高岡市	高岡市営御旅屋駐車場	高岡市御旅屋町	○	H9.10.8	-	市町村
	高岡市	高岡市営高岡中央駐車場	高岡市下関町	○	H11.2.8	-	市町村
石川県	金沢市	香林坊地下	金沢市香林坊1丁目	○	S57.10.19	-	国・都道府県
	金沢市	武蔵地下	金沢市本町1丁目	○	H6.10.21	-	市町村
	金沢市	美術館地下	金沢市広坂1丁目	○	H12.8.11	H12.10.13	市町村
岐阜県	岐阜市	金公園地下駐車場	岐阜市金町5丁目	○	S43.12.28	S61.7.28	市町村
	大垣市	東外側駐車場	大垣市東外側町2丁目21	○	H4.7.21	-	市町村
	大垣市	丸の内駐車場	大垣市丸の内2丁目23	○	S49.7.26	-	市町村
	大垣市	清水駐車場	大垣市清水町71	○	S51.6.30	-	市町村
	高山市	弥生橋駐車場	高山市大新町1丁目	○	S45.8.24	-	市町村
	高山市	花岡駐車場	高山市花岡町2丁目	○	S56.7.14	H6.4.1	市町村
	高山市	神明駐車場	高山市神明町4丁目	○	S60.10.15	-	市町村
	多治見市	市営豊岡駐車場	多治見市豊岡町1丁目	○	S51.4.1	-	市町村
	中津川市	中津川駅前市営駐車場	中津川市太田町2丁目3-19	○	S50.9.30	-	市町村
瑞浪市	瑞浪市浪花駐車場	瑞浪市寺河町1103番地の3	○	S56.7.10	-	市町村	
静岡県	浜松市	駅北駐車場	浜松市中央区中央三丁目	○	H1.3.31	-	市町村
	浜松市	駅南地下駐車場	浜松市中区砂山町	○	H2.3.30	-	国・地方公共団体のみが出資している主体
	静岡市	静岡駅北口地下(エキパ)	静岡市葵区黒金町	○	H11.12.24	-	国・地方公共団体のみが出資している主体
	熱海市	熱海市第1号東駐車場	熱海市東海岸町	○	S59.2.16	H13.9.14	市町村
	焼津市	小石川駐車場	焼津市栄町二丁目	○	S45.12.24	-	市町村
	焼津市	焼津駅北口駐車場	焼津市駅北一丁目	○	S47.10.14	-	市町村
	掛川市	掛川駅南第1	掛川市南一丁目	○	S62.8.6	-	市町村
	掛川市	掛川駅南第2	掛川市亀の甲一丁目	○	S62.8.6	-	市町村
	掛川市	掛川駅北	掛川市南西郷	○	S62.8.6	-	市町村
	掛川市	掛川大手門	掛川市掛川	○	H4.12.25	-	市町村
愛知県	名古屋市	久屋	名古屋市中区栄三丁目	○	S39.2.25	S45.12.19	市町村
	名古屋市	栄公園 (アートパーク東海)	名古屋市中区東桜一丁目	○	S39.12.2	H1.2.6	民間(第三セクターを除く)
	名古屋市	矢場公園	名古屋市中区栄三丁目	○	S40.3.23	S45.12.19	民間(第三セクターを除く)
	名古屋市	エンゼルパーク	名古屋市中区栄三丁目	○	S40.3.23	S45.12.19	民間(第三セクターを除く)
	名古屋市	名古屋駅西口 (エスカ)	名古屋市中村区椿町	○	S42.3.13	S45.12.19	民間(第三セクターを除く)
	名古屋市	名古屋駅前 (ユニモール)	名古屋市中村区名駅四丁目	○	S43.3.19	S45.12.19	民間(第三セクターを除く)
	名古屋市	大須	名古屋市中区大須三丁目	○	S43.12.28	S58.7.22	市町村
	名古屋市	古沢公園	名古屋市中区金山一丁目	○	S45.12.19	-	市町村
	名古屋市	東桜 (セントラルパーク)	名古屋市中区丸の内三丁目他	○	S48.4.4	S61.4.28	民間(第三セクターを除く)
	名古屋市	若宮大通	名古屋市中区大須三丁目	○	H4.3.31	H4.10.23	第三セクター
	名古屋市	大曾根 (Ozパークキング19)	名古屋市中区東大曾根町他	○	H5.7.26	-	国・都道府県
	名古屋市	金山駅南	名古屋市中区金山一丁目	○	H5.11.17	-	第三セクター
	名古屋市	池下	名古屋市千種区覚王山通	○	H7.9.19	-	市町村
	名古屋市	大曾根駅前	名古屋市中区大曾根三丁目	○	H8.2.16	-	市町村

管理形態	区域面積 (ha)	延床面積 (ha)	駐車場の構造		台 数 供用 台数	料 金	備考(地下構造の上部施設名)
			形式	階 - 層			
直営	0.06	0.06	平面	-	27		-
直営	0.22	0.22	平面	-	70	普通¥100/1h→¥100/30min 大型¥300/1h→¥150/30min 閉場～開場 時間¥50/1h	-
直営	0.29	0.29	平面	-	86	¥100/1hr	-
直営	0.44	0.44	平面	-	146	¥110/30min→¥200/1h	-
直営	0.81	0.72	立体・自走式	2-3	440	¥400/1h	-
直営	0.15	0.08	立体・自走式	1-2	63	無料/2h→¥100/1hr	-
直営	0.20	0.39	立体・自走式	B1～3-4	163	無料/2h→¥100/1hr	-
直営	0.52	0.36	立体・自走式	2	109	無料	-
直営	0.16	0.15	平面	-	27		-
指定管理	0.88	0.25	地下・自走式	B2-1	112	180円/30分	地下街(西堀ローサ)、国道116号、市 道西堀通線
指定管理	0.16	0.79	立体・自走式	6-6	163	¥100/30min	-
直営	0.40	0.40	平面	-	142		-
直営	0.48	0.48	平面	-	73	¥500/日(季節変動)	-
運営委託	0.42	0.14	地下・自走式	B1-1	101	¥320/1hr→¥110/30min	富山市城址公園
運営委託	0.24	0.50	立体・自走式	5-6	412	¥320/1hr→¥110/30min	-
運営委託	0.17	0.34	立体・自走式	7-8	305	¥320/1hr→¥110/30min	-
運営委託	0.81	1.53	立体・自走式	7-8	640	¥320/1hr→¥110/30min	-
指定管理	0.15	0.88	立体・自走式	8-9	355	最初の1時間は無料、その後100円/30min(上限1,000円(24時間以内 の場合で上記の駐車時間に対応する料金が1,000円を超えるとき))	-
指定管理	0.76	2.05	立体・自走式	6-7	751	最初の30分は無料、1時間以内330円 以降、¥110/30min(7:00～22: 00)、¥110/120min(22:00～7:00) 24時間以内の上限1100円、24時 間を超える場合は、24時間ごとに880円	-
指定管理	2.64	1.09	地下・自走式	B3-3	974	¥150/30min	香林坊第一、第二ビル
指定管理	1.18	0.27	地下・自走式	B2-2	200	無料/30min→¥300/90minまで→¥100/30min	(都計道)金沢駅通り線
指定管理	0.50	0.26	地下・自走式	B2-2	200	¥350/30min→¥150/30min	歩道、美術館前庭
指定管理	0.67	0.63	地下・自走式	B1-1	145	¥150/30min	金公園(近隣)
直営	0.11	0.55	立体・自走式	地下1階 地上6階7層	200	30分毎に100円	-
直営	0.20	0.66	立体・自走式	4階5層	251	30分毎に100円	-
直営	0.24	0.54	立体・自走式	4階5層	230	30分毎に100円	-
指定管理	0.09	0.03	平面	-	21	¥150/30min	-
指定管理	0.30	0.23	立体・自走式	2-3	155	¥150/30min	-
指定管理	0.23	0.24	立体・自走式	1-2	69	¥150/30min	-
指定管理	0.33	0.78	立体・自走式	3-4	316	¥80/30min	-
指定管理	0.10	3.72	立体・自走式	4-5	123	無料60min ¥100/30min	-
直営	-	-	平面	-	46	無料/30min→¥100/4hr	-
指定管理	0.36	2.19	立体・自走式	9-10	815	¥100/30min ¥700/12Hr	-
指定管理	0.28	1.02	地下・機械式	B2-5	333	初回¥300/30min 以降¥150/30min	自走式179台を含む 浜松駅前広場
直営	6.00	11.38	地下・機械式	B2-4	400	¥100/30min→¥100円/15min 他	静岡駅前広場
直営	0.98	0.38	平面	-	300	¥100/30min	-
指定管理	1.79	1.50	平面	-	62	¥150/1hr、¥50/30min	-
指定管理	1.63	1.50	平面	-	29	¥150/1hr、¥50/30min	-
指定管理	0.22	0.22	平面	-	51	30分100円	-
指定管理	0.43	0.43	平面	-	144	1時間100円	-
指定管理	0.14	0.14	平面	-	37	30分100円	-
指定管理	0.16	0.55	立体・自走式	4-5	207	30分100円	-
指定管理	1.07	2.14	地下・自走式	B2-2	509	¥300/30min	(都計道)久屋町線
直営	1.28	1.61	地下・自走式	B2-2	512	¥300/30min	栄公園
直営	0.48	0.50	地下・自走式	B1-1	153	¥300/30min	矢場公園
直営	1.70	3.24	地下・自走式	B2-2	854	¥300/30min	(都計道)久屋町線
直営	1.40	1.29	地下・自走式	B2-1	298	¥330/30min	駅前広場
直営	1.14	1.19	地下・自走式	B2-1	254	¥330/30min	(都計道)桜通線
指定管理	0.21	0.78	立体・自走式	1～5-5 B1-1	202	¥200/30min(平日) ¥300/30min(土日祝)	地上・地下併用
指定管理	0.52	0.87	地下・自走式	B2-2	249	¥200/30min	古沢公園
直営	1.50	2.52	地下・自走式	B2-2	570	¥300/30min	(都計道)久屋町線
直営	1.00	2.00	地下・自走式	B2-2	505	¥290/30min	(都計道)矢場町線
運営委託	0.53	1.06	地下・自走式	B2-2	196	¥100/20min	(国道)19号
運営委託	0.54	1.70	地下・自走式	B4-2	366	¥300/30min	(都計道)秋竹線
指定管理	0.50	1.32	地下・自走式	B2～3-3	190	¥200/30min	(都計道)広小路線
指定管理	0.74	1.49	地下・自走式	B2-2	146	¥100/20min	駅前広場

都道府県	都市名	駐車場名	所在地	届出	都市計画		設置者
					決定年月日	最終変更年月日	
愛知県	豊田市	新豊田駅駐車場	若宮町8丁目	○	S56.9.3	-	都道府県
	豊田市	若宮駐車場	若宮町7丁目	○	S61.9.29	-	第三セクター
	豊田市	喜多町駐車場	喜多町1丁目	○	H4.8.6	-	市町村
	一宮市	一宮市銀座通公共駐車場	栄3丁目	○	S48.4.5	H22.12.24	市町村
	一宮市	一宮駅東地下駐車場	栄2丁目・栄3丁目	○	H8.2.26	H22.12.24	市町村
	岡崎市	第2号笹田公園地下公共駐車場	岡崎市笹田町	○	S54.3.20	H22.12.24	市町村
	豊橋市	駅前大通第1	豊橋駅前大通二丁目	○	S43.12.28	H22.12.24	市町村
	豊橋市	駅前大通第2	豊橋駅前大通一丁目	○	S50.8.19	H22.12.24	市町村
	豊橋市	パーク500	豊橋駅前大通三丁目	○	S62.7.31	H22.12.24	第三セクター
	豊橋市	松葉公園地下	豊橋市萱町	○	H6.12.12	H22.12.24	市町村
	豊橋市	むぐらパーク西	豊橋市花田一番町	○	H6.12.12	H22.12.24	国・都道府県
	豊橋市	豊橋駅ビル駐車場	豊橋市花田町	○	H5.4.16	H22.12.24	民間(第三セクターを除く)
	春日井市	勝川駅前地下駐車場	春日井市松新町1丁目36番地	○	H3.3.9	H22.12.24	市町村
	安城市	市営安城駅西駐車場	安城市御幸本町	○	S53.3.8	H22.12.24	市町村
	安城市	市営新安城駅南自動車駐車場	安城市住吉町	○	H26.8.8	H26.8.8	市町村
	小牧市	小牧駅地下	小牧市中央一丁目	○	S62.2.28	H22.12.24	市町村
	刈谷市	神田駐車場	刈谷市神田町1丁目	○	S51.10.6	H30.3.7	市町村
	刈谷市	相生駐車場	刈谷市相生町1丁目	○	H5.11.25	H22.12.24	市町村
半田市	半田市雁宿駐車場	半田市星崎町3丁目39番地	○	H2.8.8	H22.12.24	市町村	
三重県	桑名市	タイムズ桑名市庁舎南駐車場	桑名市新矢田二丁目	○	H18.4.10	-	市町村
	四日市市	市営本町駐車場	本町3-3	○	S59.7.26	S59.7.28	市町村
	四日市市	市営中央駐車場	諏訪町1-25	○	S62.4.14	H24.3.26	市町村
	四日市市	諏訪公園駐車場	諏訪栄町22-19	○	S57.10.29	-	民間(第三セクターを除く)
	四日市市	国道1号地下駐車場(くすの木パーク)	諏訪町～三栄町	○	H6.4.27	-	国・都道府県
	四日市市	中央通り地下駐車場(くすの木パーク)	浜田町3-1外	○	H6.4.27	-	第三セクター
	津市	お城東駐車場	津市丸之内32-28	○	S54.2.5	-	市町村
	津市	フェニックス通り駐車場	津市大門7-32	○	S59.4.20	-	市町村
	熊野市	駅前	熊野市井戸町地内	○	S53.11.8	-	市町村
熊野市	記念通り	熊野市木本町629	○	S55.7.23	-	市町村	
福井県	福井市	本町通り地下	福井市順化1丁目、中央3丁目	○	H5.3.10	-	市町村
	福井市	大手	福井市大手3丁目	○	S51.8.13	-	市町村
	福井市	大手第2	福井市大手3丁目	○	H3.3.26	-	市町村
	小浜市	小浜市宮広峰	小浜市小浜広峰	○	S54.12.10	-	市町村
越前市	武生駅東	越前市錦町	○	S57.1.19	-	市町村	
滋賀県	草津市	草津駅前地下駐車場	草津市西洪川一丁目ほか	○	H2.11.9	H12.10.4	市町村
京都府	京都市	円山駐車場	東山区祇園町北側	○	S45.1.16	-	市町村
	京都市	鴨東駐車場	東山区川端通四条上る	○	S51.6.17	-	市町村
	京都市	御池地下駐車場	中京区上樺木町他	○	H2.9.28	H7.12.1	第三セクター
	京都市	御池第2地下駐車場	中京区大文字町他	○	H4.12.2	-	市町村
	舞鶴市	舞鶴市東地区中心市街地複合施設5条立体駐車場	舞鶴市宇浜	○	H5.3.30	-	市町村
	綾部市	綾部市宮天神町駐車場	綾部市天神町51	○	S47.11.13	H23.2.25	市町村
大阪府	大阪市	長堀駐車場	大阪市中央区南船場1～3丁目	○	S35.8.8	H4.2.24	市町村
	大阪市	西横堀駐車場	大阪市西区京町堀1丁目他	○	S40.7.29	-	市町村
	大阪市	十三駐車場	大阪市淀川区新北野1丁目	○	S48.1.18	-	市町村

管理形態	区域面積 (ha)	延床面積 (ha)	駐車場の構造		台数	料金	備考(地下構造の上部施設名)
			形式	階-層			
運営委託	0.28	0.25	地下・自走式	B2-2 (一部地下2 階2層機械 式)	170	¥150/30min	・上部施設:駅前広場 ・現在の所有者:市 ・管理形態:駐車場としての施設利用を目的とし、まちづくり会社と貸付契約を結んでいる。
運営委託	0.18	0.44	立体・自走式	6-7	485	¥150/30min	・現在の所有者:市 ・管理形態:駐車場としての施設利用を目的とし、まちづくり会社と貸付契約を結んでいる。
運営委託	0.26	1.46	立体・自走式	6-7	524	¥150/30min	・現在の所有者:市 ・管理形態:駐車場としての施設利用を目的とし、まちづくり会社と貸付契約を結んでいる。
直営	0.45	0.17	地下・自走式	B1-1	104	¥100/30min(7:00~19:00,上限¥1,000) ¥100/1hr(19:00~1:00,上限¥1000) ¥500(1:00~7:00)	(都計道)一宮駅前線
直営	0.68	0.23	地下・自走式	B1-1	150	¥100/30min(7:00~19:00,上限¥1,000) ¥100/1hr(19:00~1:00,上限¥1000) ¥500(1:00~7:00)	尾張一宮駅前広場
指定管理	0.45	0.78	地下・自走式	B2-2	210	¥150/30min(混雑期:7:00~22:00) ¥100/30min(混雑期以外:7:00~22:00) ¥50/30min(22:00~7:00) 900円/24時間まで	籠田公園(街区)
指定管理	0.48	0.19	地下・自走式	B1-1	128	¥150/30min	-
指定管理	0.53	0.18	地下・自走式	B1-1	130	¥150/30min	-
直営	0.76	0.76	地下・自走式	B2-2	500	¥150/30min	-
指定管理	0.51	0.48	地下・自走式	B2-2	214	¥150/30min	-
直営	0.56	0.38	地下・自走式	B2-2	223	¥150/30min	-
直営	0.07	0.32	立体・機械式	1-18	216	¥150/30min	-
指定管理	0.52	0.20	地下・自走式	地下1階1層	135	(0h~3h) ¥150/30min (3h~5h) ¥900+¥100/1Hr (5h~) ¥1,100+¥50/1Hr	-
指定管理	0.17	0.24	立体・自走式	4-5	222	定期金日8,800円 昼間6,600円	-
指定管理	0.57	0.28	立体・自走式	1-2	280	50円/30分 定期金日6,600円 昼間5,500円	-
運営委託	0.71	0.85	地下・自走式	B2-2	193	最初の1時間は無料、その後100円/30分 上限1,000円(24時間以内の場合で上記の駐車時間に対応する料金が1,000円を超えるとき)	都市計画道路小牧駅前線 (小牧駅西駅前広場)
指定管理	0.78	0.60	立体・自走式	3-4	480	¥70/30min(5時間以内) ¥700/回(5時間を超え24時間以内)	-
指定管理	0.47	0.69	立体・自走式	6-7	507	¥100/1Hr(午前0時から午前6時まで及び午後6時から午後12時) ¥100/30min(午前6時から午後6時までの場合) ¥1,000(24時間以内の場合で上記の駐車時間に対応する料金が1,000円を超えるとき)	-
直営	0.47	0.54	立体・自走式	3-4	263	最初の1時間210円 以降100円/30分(上限620円)	-
その他	0.29	0.42	立体・自走式	4-5	333	¥200/1hr	-
指定管理	0.11	0.17	立体・自走式	2-3	94	¥140/30min	-
指定管理	0.47	0.98	立体・自走式	5-6 B2-2	165	¥140/30min	「地上・地下併用」
直営	0.19	0.18	地下・機械式	B1-1	142	¥100/20min	都市計画公園諏訪公園
運営委託	0.69	1.18	地下・自走式	B2-2	203	¥170/30min	都計道国道1号線
直営	0.73	1.32	地下・自走式	B2-2	306	¥170/30min	都計道四日市中央線
運営委託	0.41	0.20	平面	-	179	30分まで100円、以降50円/30分	-
運営委託	0.13	0.25	立体・自走式	8-9	161	30分まで無料、以降100円/30分	-
直営	0.17		平面	-	127	最初の1時間は無料、その後100円/時間 1日最大500円	-
直営	0.14		平面	-	18	無料	-
指定管理	0.42	1.05	地下・機械式	B2-3	316	¥150/30min(最初1hr)→¥100/30min	(都計道)本町明里線
指定管理	0.26	0.92	立体・自走式	5-6	264	¥150/30min(最初1hr)→¥100/30min	-
指定管理	0.23	0.47	地下・機械式	B2-6	102	¥150/30min(最初1hr)→¥100/30min	ホテル、神社
指定管理	0.47	0.47	平面	-	188	昼間(AM7:00~PM7:00)¥0/60min(最初1hr)→¥100/60min 夜間(PM7:00~AM7:00)¥0/60min(最初1hr)→¥100/180min	-
業務委託	0.42	0.21	平面	-	132	(時間制)¥300/8hr(最初8hr)→¥100/8hr 公共交通機関遠距離利用者専用駐車場¥400/1回 ※最長7日間	-
指定管理	0.93	1.15	地下・自走式	B2-2	228	¥100/30min	駅前広場
指定管理	0.30	0.49	地下・自走式	B2-4	134	¥260/30min	円山公園
指定管理	0.10	0.43	地下・機械式	B4-6	131	¥200/30min	南座前街路広場
直営	1.34	1.09	地下・自走式	B2-3	313	昼間(AM7:00~PM10:00)¥300/30min, 夜間(PM10:00~AM7:00) ¥260/1hr 昼間上限(AM7:00~PM10:00)1800円, 夜間上限(PM10:00~AM7:00)780円	(都計道)広路2御池通
指定管理	1.20	2.34	地下・自走式	B2-3	439	昼間(AM7:00~PM10:00)¥300/30min, 夜間(PM10:00~AM7:00) ¥260/1hr 昼間上限(AM7:00~PM10:00)1800円, 夜間上限(PM10:00~AM7:00)780円	(都計道)広路2御池通
直営	0.13	0.61	立体・自走式	3~7-6	193	最初¥200/1hr以降¥100/1hr当日24:00まで千円 定期¥5,000~¥10,000/月	-
直営	0.20	0.20	平面	-	56	5,800円/月(月極のみ)	-
指定管理	2.38	4.36	地下・自走式	B3-3	1,300	【長堀通地下駐車場】¥300/30min 8:00~22:00 ¥100/30min 22:00~8:00 上限料金¥1,200/日 (土日祝¥1,500/日) 【東長堀地下】 ¥300/30min 8:00~22:00 ¥100/120min 22:00~8:00 上限料金¥1,300/日	(市道)東西第1号線
指定管理	4.00	4.26	平面	-	1,189	¥600/60min 8:00~18:00 ¥100/60min 18:00~8:00 上限料金¥2,000/日等	-
指定管理	0.21	0.21	平面	-	55	¥300/60min 7:00~23:00 ¥100/60min 23:00~7:00 上限料金¥1,100/24Hr (北側¥1,000円/24Hr)	-

都道府県	都市名	駐車場名	所在地	届出	都市計画		設置者
					決定年月日	最終変更年月日	
大阪府	大阪市	新大阪駅南駐車場	大阪市淀川区西中島5丁目	○	S48.7.26	-	市町村
	大阪市	扇町通地下駐車場	大阪市北区扇町1丁目	○	H2.7.19	-	市町村
	大阪市	鞆地下駐車場	大阪市西区鞆本町2丁目	○	H3.2.14	-	市町村
	大阪市	大阪駅前地下駐車場	大阪市北区梅田1丁目	○	S55.2.25	-	市町村
	大阪市	豊崎地下駐車場	大阪市北区豊崎3丁目	○	H3.2.14	-	市町村
	大阪市	塩草地下駐車場	大阪市浪速区塩草1丁目	○	H6.3.9	-	市町村
	大阪市	安土町地下駐車場	大阪市中央区安土町3丁目	○	S38.12.6	S40.3.31	市町村
	茨木市	茨木市中央公園駐車場	茨木市駅前四丁目	○	H1.8.3	-	市町村
	茨木市	大阪府茨木地下駐車場	茨木市春日一丁目	○	H13.5.14	-	国・都道府県
	摂津市	フォルテ摂津自動車駐車場	摂津市千里丘東2丁目	○	H2.7.26	-	市町村
	東大阪市	布施駅北口地下駐車場	東大阪市長堂1丁目	○	H3.8.9	-	第三セクター
	泉大津市	泉大津市立駐車場	泉大津市旭町	○	H3.7.30	-	市町村
	高石市	高石駅前自動車駐車場	高石市綾園1丁目639番地	○	S60.9.2	-	市町村
岸和田市	岸和田駅駐車場	岸和田市宮本町	○	H3.2.20	H24.2.20	民間(第三セクターを除く)	
兵庫県	神戸市	三宮	神戸市中央区加納町	○	S40.1.23	S61.9.9	市町村
	神戸市	花隈	神戸市中央区花隈町	○	S42.3.9	-	市町村
	神戸市	三宮第2	神戸市中央区加納町	○	S46.10.1	-	市町村
	神戸市	湊川公園	神戸市兵庫区新開地	○	S42.3.9	S44.3.31	市町村
	神戸市	新長田	神戸市長田区日吉町	○	S48.7.24	-	市町村
	神戸市	神戸駅南	神戸市中央区東川崎町、相生町	○	S63.7.28	-	国・地方公共団体のみが出資している主体
	神戸市	荒田公園	神戸市兵庫区荒田町	○	H3.10.8	-	国・地方公共団体のみが出資している主体
	神戸市	新長田駅前	神戸市長田区若松町	○	H4.10.6	-	市町村
	神戸市	大倉山	神戸市中央区楠町	○	H5.10.19	-	国・地方公共団体のみが出資している主体
	神戸市	舞子駅前	神戸市垂水区東舞子町	○	H7.8.14	-	市町村
	神戸市	三宮中央通り	神戸市中央区三宮町	○	H2.9.26	H7.12.8	国・地方公共団体のみが出資している主体
	神戸市	和田岬駅前	神戸市兵庫区和田宮通	○	H6.6.7	-	市町村
	尼崎市	阪神尼崎駅前駐車場	尼崎市神田中通1丁目	○	H3.10.22	-	市町村
	西宮市	JR西宮駅南公共駐車場	西宮市池田町	○	H5.12.6	H21.5.10	国・地方公共団体のみが出資している主体
	伊丹市	市営宮ノ前地下駐車場	伊丹市宮ノ前1丁目他	○	H4.6.26	-	市町村
三田市	新三田駅前駐車場	三田市福島	○	H6.3.29	-	市町村	
明石市	明石駅前立体駐車場	明石市山下町	○	S63.10.6	-	市町村	
西脇市	西脇中央	西脇市西脇、和田町	○	H4.6.10	-	市町村	
姫路市	大手前地下駐車場	姫路市白銀町	○	H1.12.13	H28.3.29	市町村	
奈良県	奈良市	県営高畑観光自動車駐車場	高畑町	○	S39.7.13	H14.8.11	国・都道府県
	奈良市	奈良市営JR奈良駅第2	三条本町	○	H9.11.4	-	市町村
	大和高田市	JR高田西側駐車場	高田市本郷町	○	H7.4.20	-	市町村
	生駒市	生駒駅前駐車場	生駒市元町1丁目	○	S57.4.20	-	民間(第三セクターを除く)
	生駒市	生駒駅南自動車駐車場	生駒市本町3番3号	○	H5.4.28	-	市町村
	生駒市	生駒駅北地下自動車駐車場	生駒市北新町	○	H5.4.28	-	市町村
和歌山県	和歌山市	市営本町地下駐車場	南桶屋町12番地	○	S54.2.1	-	市町村
	和歌山市	市営中央駐車場	九番丁	○	S55.12.3	-	市町村

管理形態	区域面積 (ha)	延床面積 (ha)	駐車場の構造		台数	料金	備考(地下構造の上部施設名)
			形式	階-層			
指定管理	0.85	0.85	平面	-	241	¥300/30min 7:00~23:00 ¥100/60min 23:00~7:00 上限料金¥1,400/入庫後12Hr 以降12時間毎に¥1,000	-
指定管理	0.58	0.99	地下・自走式	B2-2	262	¥200/30min 8:00~22:00 ¥100/60min 22:00~8:00 上限料金¥1,700/日	(市道)扇町公園南通線
指定管理	1.90	0.85	地下・自走式	B1-1	246	¥300/30min 7:00~23:00 ¥100/30min 23:00~7:00 上限料金¥1,800/日	鞆公園
指定管理	1.20	1.31	地下・自走式	B1-3	248	¥600/60min 6:00~23:00 (土日祝¥200/20min 6:00~23:00) ¥300/60min 23:00~6:00 (土日祝¥100/20min 23:00~6:00) 上限料金¥2,100 6:00~23:00 (土日祝¥2,800/日)	(都計道)大阪駅前線
指定管理	0.56	0.67	地下・自走式	B1-1	116	¥250/30min 7:00~23:00 ¥125/30min 23:00~7:00 上限料金¥1,700/日	(市道)豊崎鷺洲線
指定管理	0.58	0.58	地下・自走式	B1-1	133	¥200/60min 0:00~24:00 上限料金¥800/24Hr	浪速公園
指定管理	0.35	0.93	立体・機械式	B3-5	500	¥300/30min 7:00~20:00 ¥200/60min 20:00~7:00 上限料金¥2,000/7:00~20:00 (¥500/20:00~7:00)	複合施設
指定管理	0.99	0.96	地下・自走式	B1-1	308	8:00~20:00 30分 100円 20:00~8:00 1時間 100円 駐車 後24時間最大1,200円	公園
指定管理	0.26	0.54	地下・機械式	B1-2	162	7:00~22:00 30分 100円 22:00~7:00 1時間 100円 駐車 後24時間最大700円	学校
指定管理	0.50	0.65	地下・自走式	B1-B2	189	100円/30min	駅前広場
直営	0.43	0.72	地下・自走式	B3-2	189	9:00~21:00 30分ごと200円 最大500円 21:00~9:00 60分ごと100円	近鉄布施駅北口広場
指定管理	0.37	0.66	地下・自走式	B2-2	200	7:00~21:00 30分 200円 21:00~7:00 1時間 100円 駐車 後24時間最大600円 21:00~7:00最大400円	駅前広場
指定管理	0.04	0.79	地下・自走式	B2-2	215	(7時~24時)最初の30分まで無料。以後30分までごとに100円、最大(5 時間半超過)1,000円 (0時~7時) 1回につき1,000円	アプラたかいし(商業施設、市文化 施設、分譲集合住宅)
直営	0.79	2.00	立体・自走式	3-1	160	・平日(月~金) 一時利用料金 最初の1時間200円/30分 以降200円/1時間 最大料金 1,500円(6~24時) 400円(0~6時) ・土日祝 一時利用料金 最初の1時間200円/30分 以降200円/1時間 最大料金 1,000円(6~24時) 400円(0~6時)	-
指定管理	1.31	2.51	地下・自走式	B2-2	525	平日:¥200/30min、休日:¥200/25min	(都計道)税関線
指定管理	0.32	0.90	地下・自走式	B3-3	258	¥200/30min	花隈公園
指定管理	0.93	1.90	地下・自走式	B2-2	519	¥200/30min	東遊園地公園
指定管理	0.67	1.15	地下・自走式	B2-2	301	¥200/30min	湊川公園
指定管理	0.44	0.94	地下・自走式	B2-2	220	¥100/30min	若松公園
指定管理	0.61	1.10	地下・自走式	B2-2	252	¥200/30min	神戸駅前広場
指定管理	0.68	1.30	地下・自走式	B2-2	320	¥150/30min	荒田公園
指定管理	0.46	0.85	地下・自走式	B2-2	151	¥150/30min	新長田駅前広場
指定管理	1.13	1.10	地下・自走式	B3-3	279	¥150/30min	大倉山公園(地区)
指定管理	0.43	0.88	地下・自走式	3-3	167	¥150/30min	舞子駅前広場
指定管理	1.27	2.30	地下・自走式	B2-2	488	¥250/30min	(都計道)花時計線
指定管理	0.38	0.72	地下・自走式	B2-2	120	¥100/20min	西出高松前池線
指定管理	0.56	1.11	地下・自走式	B2-2	255	¥100/20min	中央公園
指定管理	0.21	0.68	立体・自走式	7-8	161	¥100/30min 最大¥800	-
指定管理	0.90	0.85	地下・自走式	B1-1	200	¥150円/30min午前7時~午後11時、¥100円/60min午後11時~午前7時	都市計画道路 伊丹飛行場線
指定管理	0.36	0.89	立体・自走式	3-3	281	¥150/30min	-
指定管理	0.33	0.94	立体・自走式	B-1~3-5	348	¥100/20min	-
指定管理	0.52	0.49	地下・自走式	B1-1	120	¥100/30min	(都計道)西船上戸田線、再開発ビル
指定管理	0.52	0.64	地下・自走式	B2-2	153	¥200/30min	都計道 駅前幹線
直営	0.60	0.60	平面	-	151	普通自動車¥1000/回	-
指定管理	0.70	0.86	地下・自走式	B2-2	189	100円/20分、6時~0時30分まで最大料金700円、24時間毎最大料金 1200円	JR奈良駅西口駅前広場
直営	0.18	0.83	立体・自走式	B1~7-8	268	30分以内¥100 30分以上1時間以内¥200 1時間超 ¥100/1hr 1日最高¥1000	-
直営	0.10	0.00	平面	-	40	¥100/30min	-
指定管理	0.16	0.66	立体・自走式	B2-5-8	199	30分まで無料 1時間以内200円 以降¥100/30min	-
指定管理	0.33	0.66	地下・自走式	B2-2	158	30分まで無料 1時間以内300円 以降¥100/30min	駅前広場
指定管理	0.59	0.59	地下・自走式	B1-1	166	30分以内は無料 30分超30分毎100円 最大料金(7:00~19:00)600円、(19:00~翌7:00)300円	本町公園(平成23年4月1日から休止 中)
指定管理	0.22	1.17	立体・自走式	7-8	564	60分以内は無料 【平日】 8:30~17:00 60分超90分まで320円、以降30分毎160円 最大料金 1,600円 17:00~翌8:30 60超120分まで320円、以降60分毎160円 最大料金 960円 【土日祝、年末年始】 終日60分超120分まで320円、以降60分毎160円 最大料金(8:30~21:00)640円、(21:00~翌8:30)640円	-

都道府県	都市名	駐車場名	所在地	届出	都市計画		設置者
					決定年月日	最終変更年月日	
和歌山県	和歌山市	市宮けやき大通り地下駐車場	友田町、美園町	○	H4.3.26	-	市町村
	和歌山市	市宮城北公園地下駐車場	西鍛冶屋町	○	H4.3.26	-	市町村
	和歌山市	市宮大新地下駐車場	坊主丁	○	H6.12.1	-	市町村
	和歌山市	市宮北駐車場	九番丁	○	R2.12.18	-	市町村
	和歌山市	県民文化会館	湊通町北1丁目	○	S57.12.7	-	国・都道府県
	田辺市	紀伊田辺駅前駐車場	田辺市湊1番27号	○	H6.3.4	-	市町村
鳥取県	鳥取市	片原駐車場	鳥取市片原町二丁目206ほか	○	S47.9.19	H22.11.19	市町村
	岩美町	岩美駅前駐車場	岩美町大字浦富		S62.3.25	R4.3.28	市町村
	倉吉市	市宮新町駐車場	倉吉市新町三丁目		S46.10.30	-	市町村
	米子市	米子市万能町駐車場	米子市万能町	○	S48.2.14	-	市町村
	米子市	米子駅前地下駐車場	米子市弥生町	○	H5.11.2	-	市町村
	境港市	日ノ出駐車場	境港市日ノ出町	○	S45.12.16	S47.4.1	市町村
島根県	松江市	城山西	松江市黒田町	○	S54.1.12	H9.7.18	市町村
	松江市	松江駅地下	松江市朝日町	○	H9.10.21	-	市町村
	浜田市	栄町駐車場	浜田市新町	○	S45.12.22	S45.12.22	市町村
	浜田市	道分山駐車場	浜田市浅井町、黒川町	○	H1.4.15	H1.4.15	市町村
	益田市	益田駅前駐車場	益田市駅前町	○	S56.12.11	H14.8.9	市町村
安来市	新町	安来市安来町		S54.4.14	H5.8.13	市町村	
岡山県	岡山市	岡山市宮天神町駐車場	岡山市北区天神町	○	S45.12.1	S54.11.2	市町村
	岡山市	岡山駅前地下駐車場	岡山市北区駅元町	○	S47.6.2	-	民間(第三セクターを除く)
	岡山市	天満屋第1駐車場	岡山市北区中山下二丁目	○	S48.3.29	-	民間(第三セクターを除く)
	岡山市	ママカリパーキング	岡山市北区駅元町	○	S48.6.15	H6.3.4	市町村
	岡山市	岡山市宮城下地下駐車場	岡山市北区表町一丁目	○	S62.4.1	-	国・都道府県
	岡山市	岡山市宮瀬戸駅前駐車場	岡山市東区瀬戸町瀬戸		S47.11.13	H25.5.22	市町村
	倉敷市	倉敷市児島市民交流センター第3駐車場	倉敷市児島味野1丁目3959-32	○	S61.4.10	-	市町村
	倉敷市	倉敷駅北駐車場	倉敷市北浜町155-1	○	H8.2.27	-	民間(第三セクターを除く)
	津山市	津山中央駐車場	津山市山下	○	S59.12.13	-	民間(第三セクターを除く)
	津山市	津山中央街区駐車場	津山市新魚町	○	H10.2.4	H17.1.26	第三セクター
	井原市	井原駅前駐車場	井原市七日市町147	○	S64.1.4	-	市町村
	浅口市	浅口市鴨方駅北駐車場	浅口市鴨方町六条院中3525-7	○	S48.9.21	-	市町村
	和气町	駅前	和气郡和气町福富572-17	○	H6.2.24	-	市町村
	和气町	曾根	和气郡和气町和气481-9		S58.6.15	-	市町村
真庭市	落合	真庭市落合垂水1901番地1		S45.12.1	H24.3.30	市町村	
真庭市	勝山	真庭市勝山131		S45.3.5	H24.3.30	市町村	
真庭市	湯本	真庭市湯原温泉1506番地6	○	S47.3.7	-	市町村	
美作市	湯郷	美作市湯郷813-5	○	S45.10.7	-	市町村	
美作市	林野	美作市栄町35		S49.10.25	-	市町村	
広島県	広島市	中央	広島市中区基町	○	H2.3.8	-	市町村
	広島市	基町地下第一	広島市中区基町	○	H2.3.8	-	都道府県
	広島市	基町地下第二	広島市中区基町	○	H2.3.8	-	民間(第三セクターを除く)
	広島市	基町地下第三	広島市中区基町	○	H2.3.8	-	第三セクター
	広島市	紙屋町地下	広島市中区基町・広島市中区大手町一丁目	○	H8.7.30	-	国
	呉市	蔵本	呉市中央三丁目	○	S55.9.30	S61.7.31	市町村
	呉市	呉駅西	呉市宝町	○	S61.7.31	-	市町村
	尾道市	尾道市庁舎駐車場	尾道市久保1丁目15番1号	○	S49.6.22	R2.3.17	市町村
	尾道市	中央駐車場	尾道市因島土生町塩浜	○	S45.9.22	H26.3.24	市町村
	尾道市	長崎駐車場	尾道市因島土生町荒神	○	S57.12.9	H26.3.24	市町村
	三原市	市宮帝人通り駐車場	三原市港町三丁目9番1号	○	S53.12.27	S53.12.27	市町村
三原市	市宮円一町駐車場	三原市円一町二丁目1番3号	○	S55.9.24	S55.9.24	市町村	
山口県	下関市	長門町駐車場	下関市長門町10-1	○	S45.12.18	-	市町村
	下関市	赤間町駐車場	下関市赤間町7-35	○	S48.3.31	H4.11.12	市町村

管理形態	区域面積 (ha)	延床面積 (ha)	駐車場の構造		台数	料金	備考(地下構造の上部施設名)
			形式	階-層			
指定管理	0.73	0.73	地下・自走式	B2-2(B2-4)	352	30分以内は無料 30分超1時間30分まで300円、以降30分毎150円 最大料金入庫から24時間1,500円	県道と歌山停車線
指定管理	0.79	0.79	地下・自走式	B1-1	196	30分以内は無料 30分超60分まで200円、以降30分毎100円 最大料金(8:00~23:00)800円、(23:00~翌8:00)400円(泊車)	和歌山市立伏虎義務教育学校(グラウンド)
	0.47	0.56	地下・自走式	B1-1	79	30分毎100円 最大料金(6:00~18:00)400円、(18:00~翌6:00)800円	大新公園(平成27年4月1日から休止中)
指定管理	0.19	0.61	立体・自走式	4-5	212	60分以内は無料 【平日】 8:30~17:00 60分超90分まで320円、以降30分毎160円 最大料金1,600円 17:00~翌8:30 60分超120分まで320円、以降60分毎160円 最大料金960円 【土日祝、年末年始】 終日60分超120分まで320円、以降60分毎160円 最大料金(8:30~21:00)640円、(21:00~翌8:30)640円	-
指定管理	0.28		立体・自走式	7-8	476	40分まで100円(7時~22時)60分100円(22時~7時)	-
運営委託	0.25	0.23	立体・自走式	2-2	102	30分無料 ¥100/1hr	-
指定管理	0.12	0.46	立体・自走式	4-5	136	初回30分無料/1時間100円/1日の上限額500円	-
直営	0.04	0.04	平面	-	16		-
直営	0.05	0.05	平面	-	20	¥200/2hr→¥100/hr	-
指定管理	0.35	0.12	平面	-	116	昼間¥220/1hr→¥160/1hr 夜間¥110/1hr 最大¥420/11hr	-
指定管理	0.40	0.21	地下・自走式	B2-2	102	昼間¥0/30min→¥110/30min 夜間¥0~¥110/1hr 最大¥1,570/日 ¥8,800~¥13,200/月	市道久米町末広町通り線 地下・自走式
直営	0.39	0.16	平面	-	127	【普通駐車場】87台 入庫から1時間:100円/30分、 1~4時間100円/60分加算、 4~24時間:600円。 【定期駐車】40台 定期駐車料金4,000円/月	-
直営	0.45	0.45	平面	-	156	¥300/1hr未済、¥500/1~2hr未済、以降¥100/30min(AM8:00~PM7:00) ¥100/30min未済、¥200/30min以上、以降¥100/30min(PM7:00~AM8:00)	-
その他	0.61	0.59	地下・機械式	-	102	¥200/1hr(20分以内無料) ¥100/hr(PM10:00~AM8:00)	-
指定管理	0.12	0.12	平面	1-1	40	利用開始から30分以内無料、利用開始から30分を超え1時間以内100円、利用開始から1時間を超えた後の1時間当たり100円、24時間当たり1,600円	-
指定管理	0.14	0.14	立体・自走式	6-7	245	利用開始から30分以内無料、利用開始から30分を超え1時間以内100円、利用開始から1時間を超え4時間以内の30分当たり100円、利用開始から4時間を超えた後の1時間当たり100円、24時間当たり1,600円	-
直営	0.13	0.44	立体・自走式	4-5	198	1hr無料、以後¥100/hr 上限¥1500	-
直営	0.11	0.11	平面	-	41	4,000円/月	-
指定管理	0.15	0.38	立体・自走式	3-4	175	¥310/1hr→¥100/30min	-
指定管理	0.42	0.42	地下・自走式	B2-2	100	¥310/30min(6:00~20:00) ¥160/30min(20:00~23:00)	-
直営	0.09	0.98	立体・自走式	6-7	82	¥200/30min	-
指定管理	0.36	0.36	地下・自走式	B2-2	150	¥150/30min	-
指定管理	0.90	0.87	地下・自走式	B1-1	174	¥310/1hr→¥150/30min	県道
指定管理	0.08	0.05	立体・自走式	1-2	32	¥610/24h	-
指定管理	0.61	0.61	立体・自走式	1-1,B1-1	177	¥100/1hr, 平日¥500/24hr	-
直営	0.94	1.93	立体・自走式	2-3	700	¥100/30min, 平日¥500/24hr 平日以外¥900/24hr	-
その他	0.1	0.18	立体・自走式	2-3	43	350円/h	-
その他	0.46	0.78	立体・自走式	5~6-2	205	250円/h	-
直営	0.10	0.10	平面	-	29	無料/1h未済、200円/1~2h 以後1h毎に+100円 月額3,500円	-
直営	0.16	0.25	立体・自走式	1-2	107	¥100/2hr迄(無料/1hr迄) ¥50追加/1hr ¥4,000/月	-
直営	0.26	0.26	平面	-	86	100円/日	-
直営	0.13	0.13	平面	-	61	2000円/1月	-
直営	0.10	0.10	平面	-	15	4,850円/1月、4,300円/1月	-
指定管理	0.10	0.10	平面	-	30	3,200円/1月	-
指定管理	0.29	0.29	平面	-	70	5,400円/1月、8,600円/1月	-
指定管理	0.67	0.67	平面	-	175	300円/1回	-
直営	0.34	0.34	平面	-	100	3300円/1月	-
指定管理	1.37	1.33	地下・自走式	B1-1	406	6:30~25:00 210円/30分	広島市中央庭球場
直営	0.64	0.34	地下・自走式	B2-1	206	7:30~22:00 220円/30分	広島県立総合体育館
その他	1.20	2.04	地下・機械式	B1~2-3	681	7:30~0:30 220円/30分	基町クレド
その他	0.35	1.17	立体・自走式	B2~2-4	316	7:00~22:30 230円/30分	広島センタービル
その他	0.49	0.43	地下・機械式	B4~B3-2	206	7:30~22:30 220円/30分	国道54号・B1=シャレオ
指定管理	0.23	0.45	立体・自走式	5-6	355	¥100/30min	-
指定管理	0.38	0.64	立体・自走式	3~5-6	481	¥100/30min	-
直営	0.30	0.30	平面	-	94	¥210=入庫から30分超~1期間半まで ¥70/20min=入庫から1時間半超 ¥160=入庫から30分~1時間半 ¥90/30min=入庫から1時間半超 ¥130=入庫から30分~1時間半 ¥90/30min=入庫から1時間半超	久保駐車場廃止(R2.9.30) 路外駐車場設置届出台数142台
指定管理	0.29	0.93	立体・自走式	4-5	226		-
指定管理	0.14	0.31	立体・自走式	4-5	125		-
運営委託	0.11	0.28	立体・自走式	3-4	94	¥140/h	-
運営委託	0.30	0.76	立体・自走式	4-5	409	¥70/30min	-
指定管理	0.05	0.33	地下・自走式	B2-2	128	¥100/1hr→¥100/20min 上限¥600/12hr	長門プラザ
指定管理	0.44	0.62	立体・自走式	5-6	300	¥100/1hr→¥100/20min 上限¥600/12hr	-

都道府県	都市名	駐車場名	所在地	届出	都市計画		設置者
					決定年月日	最終変更年月日	
山口県	下関市	細江町駐車場	下関市細江町2丁目8-25	○	H6.2.28	-	市町村
	岩国市	麻里布駐車場	岩国市麻里布町七丁目	○	S50.3.3	H7.12.13	市町村
	周南市	徳山駅前駐車場	周南市御幸通2丁目	○	S44.12.15	S44.12.15	市町村
	宇部市	新町駐車場	宇部市新町	○	S49.1.21	-	市町村
	宇部市	寿町駐車場	宇部市寿町二丁目	○	S49.1.21	-	市町村
徳島県	徳島市	新町地下駐車場	新町橋1,2丁目	○	-	-	市町村
	徳島市	紺屋町地下駐車場	紺屋町	○	-	-	市町村
	徳島市	藍場浜地下駐車場	藍場浜1,2丁目	○	-	-	国・都道府県
	鳴門市	高速鳴門バス停駐車場	鳴門市撫養町大桑島字湊岩浜75番1	○	H13.12.17	H13.12.17	第三セクター
香川県	高松市	中央	高松市番町一丁目	○	S56.7.17	-	市町村
	高松市	南部	高松市観光通一丁目	○	S59.12.8	-	市町村
	高松市	高松市立美術館地下	高松市紺屋町	○	S60.4.11	-	市町村
	高松市	瓦町駅地下	高松市常盤町一丁目 外2町	○	H6.11.28	-	市町村
	高松市	高松市立高松駅前広場地下	高松市浜ノ町1番	○	H9.12.5	-	市町村
	丸亀市	福島駐車場	丸亀市福島町	○	S55.4.23	-	市町村
	丸亀市	大手町第一駐車場	丸亀市大手町一丁目	○	S58.6.29	-	市町村
	丸亀市	大手町第二駐車場	丸亀市大手町二丁目	○	S56.7.9	-	市町村
	丸亀市	駅前地下駐車場	丸亀市浜町	○	S63.3.7	-	市町村
	坂出市	坂出駅北口地下駐車場	坂出市元町一丁目、京町一丁目	○	H10.3.2	-	市町村
	琴平町	琴平町営駅前	琴平町榎井	○	S62.2.26	-	市町村
愛媛県	松山市	松山市中之川地下駐車場	松山市湊町三丁目	○	S47.6.21	-	市町村
	今治市	今治港第1駐車場	今治市片原町1丁目	○	S48.7.19	H24.11.19	市町村
	新居浜市	新居浜駅前駐車場	新居浜市坂井町二丁目	○	H23.12.27	-	市町村
	四国中央市	中央駐車場	四国中央市三島中央	○	S52.7.12	H18.12.26	市町村
	四国中央市	新町駐車場	四国中央市三島中央	○	S54.8.9	H18.12.26	市町村
	宇和島市	中央町駐車場	宇和島市中央町二丁目	○	S52.4.2	S60.7.19	市町村
	宇和島市	城山下駐車場	宇和島市丸之内五丁目	○	S52.7.17	R2.3.17	市町村
	西予市	中央駐車場	西予市宇和町卯之町三丁目	○	S60.12.3	H22.4.3	市町村
	八幡浜市	新川駐車場	八幡浜市新川	○	S49.11.1	-	市町村
	愛南町	船越駐車場	南宇和郡愛南町船越	○	S51.11.20	H24.2.9	市町村
高知県	高知市	県庁前通り地下駐車場	高知市本町5丁目	○	H1.4.20	-	市町村
	高知市	中央公園地下駐車場	高知市帯屋町1丁目	○	S62.2.5	-	市町村
	室戸市	室戸中央駐車場	室戸市室津	○	S46.6.13	-	市町村
福岡県	北九州市	勝山公園地下駐車場	北九州市小倉北区内	○	H2.6.1	H29.1.24	市町村
	北九州市	天神島駐車場	北九州市小倉北区古船場町	○	S55.3.21	H29.1.24	市町村
	福岡市	福岡中央	福岡市中央区天神	○	S38.12.14	-	民間(第三セクターを除く)
	福岡市	博多駅中央	福岡市博多区博多駅前中央街	○	S51.3.15	-	民間(第三セクターを除く)
	福岡市	天神地下	福岡市中央区天神	○	S47.12.4	S52.6.20	民間(第三セクターを除く)
	福岡市	築港	福岡市博多区築港本町	○	S56.10.8	-	市町村
	福岡市	天神中央公園	福岡市中央区天神1丁目	○	S59.3.1	-	市町村
	福岡市	福岡駅	福岡市中央区天神2丁目	○	H2.10.18	-	民間(第三セクターを除く)
	福岡市	川端地下	福岡市博多区下川端町	○	H3.5.23	-	市町村
	久留米市	市営東町公園駐車場	久留米市東町	○	S58.3.10	-	市町村
	久留米市	市営小頭町公園駐車場	久留米市小頭町	○	S54.10.4	-	市町村
	久留米市	JR久留米駅西口駐車場	久留米市京町、繩手町	○	H19.11.12	-	市町村
	筑後市	筑後船小屋駅西側駐車場	筑後市大字津島	○	H25.6.14	-	市町村
	筑後市	筑後船小屋駅横駐車場	筑後市大字津島	○	H20.12.12	-	市町村
	豊前市	豊前市宮宇島駅第1駐車場	豊前市大字八屋	○	H5.10.5	-	市町村
	豊前市	豊前市宮宇島駅第2駐車場	豊前市大字八屋	○	H23.1.11	-	市町村
長崎県	長崎市	長崎市民会館地下	長崎市魚の町	○	S46.6.18	S49.3.15	市町村
	長崎市	松が枝町	長崎市松が枝町	○	S49.9.10	S63.2.29	市町村
	長崎市	平和公園	長崎市岡町	○	H3.2.22	-	市町村
	長崎市	桜町	長崎市桜町	○	S45.9.29	H7.7.31	市町村
	長崎市	茂里町地下	長崎市茂里町	○	H9.1.8	-	市町村
	佐世保市	光月町	佐世保市光月町	○	S55.5.10	-	市町村
	佐世保市	市営島瀬	佐世保市島瀬町	○	S60.10.28	-	市町村
	佐世保市	西海橋	佐世保市針尾東町	○	S50.9.23	-	国・都道府県
	佐世保市	西海橋	西海市	○	S50.9.23	S53.1.18	国・都道府県
	島原市	中央駐車場	島原市新町二丁目	○	S55.1.29	-	市町村
	諫早市	諫早市高城(高城駐車場)	諫早市高城町	○	S48.1.16	H16.10.25	市町村
	平戸市	公営平戸	平戸市岩の上	○	S51.3.18	S58.11.4	市町村
	西海市	間瀬第1	西海市大島町	○	S48.11.14	H16.4.20	市町村
	長与町	長与町営	長与町嬉里郷	○	S54.4.10	-	市町村

管理形態	区域面積 (ha)	延床面積 (ha)	駐車場の構造		台数 供用 台数	料 金	備考(地下構造の上部施設名)
			形 式	階 - 層			
指定管理	0.63	1.25	立体・自走式	4-5	510	¥100/1Hr→¥100/20min 上限¥600/12Hr	-
指定管理	0.12	0.20	立体・自走式	4-5	163	最初の1h ¥200/1Hr その他1hごと¥100/1Hr ¥9,900/月一般定期券 ¥7,070/月(土日祝は使用不可)平日定期券	-
指定管理	0.32	0.62	地下・自走式	B2-2	100	¥200/1Hr → ¥100/30min	県道徳山停車場線
指定管理	0.15	0.25	立体・自走式	2-3	135	8時~22時:¥60/30min 22時~8時:¥600 定期券:¥6300	-
その他	0.28	0.28	平面	-	117	普通駐車:¥100/45min、24h最大¥600 定期券:¥6300	-
	7.10	2.70	地下・自走式	B1-2	150	入庫後最初の1時間300円、以後20分100円、入庫後12時間最大800円	-
	4.90	3.70	地下・自走式	B1-2	282	20分100円、7:00~18:00最大500円	-
	14.20	14.20	地下・自走式	B1	295	最初の1時間300円、以後30分毎に150円、上限1000円	-
直営	0.37	0.21	立体・自走式	2-3	171	¥100/1時間, ¥800/1日	-
指定管理	1.31	1.25	地下・自走式	B1-1	321	100/25min	中央公園(街区)
指定管理	0.24	0.91	立体・自走式	5-6	408	100/25min	-
指定管理	0.45	0.59	地下・自走式	B2-2	144	100/25min	高松市美術館
指定管理	2.19	2.05	地下・自走式	B3-2	448	100/25min	駅前広場
指定管理	1.51	1.90	地下・自走式	B2-2	396	100/20min(~2h) 100/30min(2h~)	駅前広場
指定管理	0.26	0.86	立体・自走式	3-4	345	1h無料、その後100/30min、24h最大500	-
指定管理	0.20	0.71	立体・自走式	4-5	248	1h無料、その後100/30min、22時から翌日7時最大400	-
指定管理	0.29	0.29	立体・自走式	2-3	181	1h無料、その後100/30min、22時から翌日7時最大400	-
指定管理	0.62	1.00	地下・自走式	B2-2	263	1h無料、その後100/30min、24h最大1,000	駅前広場
直営	0.62	0.52	地下・自走式	B1-2	126	30分以内無料 以降100円/30分 (24時間上限1,200円)	坂出駅前広場
運営委託	0.63	0.23	平面	-	148	200/1hr	-
指定管理	0.49	0.41	地下・自走式	B2-2	249	7時~18時:110円/60分 18時~22時:110円/90分 20時30分~翌8時30分:620円 定期(7時~22時全日):10,000円/月 定期(7時~22時平日)7,500円/月	市道中之川通線
直営	0.11	0.05	平面	-	37	100円/30分または500円/24時間	-
指定管理	0.14	0.05	平面	-	40	¥100/30minただし最初の30分は無料(24時間最大¥2100)	-
直営	0.12	0.12	平面	-	34	一般区画 無料 特定区画 ¥5,000/月 一般区画 ¥100→¥50/1hr	-
直営	0.18	0.18	平面	-	69	19時~9時 ¥300 特定区画 ¥5,000/月	-
指定管理	0.27	0.27	平面	-	100	600円/時間 3,000円/日(大型車) 100円/時間 500円/日(普通車)	-
指定管理	0.15	0.15	平面	-	45	100円/時間(普通車)	-
直営	0.19	0.19	平面	-	65		-
指定管理	0.26	0.26	平面	-	158	¥60/30分(上限:¥1,000/日)	-
直営	0.48	0.48	平面	-	194		-
指定管理	-	-	地下・機械式	B1-1	222	最初の1時間(¥150/30min) 1時間越え (¥100/30min)	市道高知街5号線
指定管理	-	-	地下・自走式	B2-2	325	最初の1時間(¥200/1hr) 1時間越え (¥100/30min)	中央公園
指定管理	0.20	0.20	平面	-	62		-
指定管理	1.02	1.58	地下・自走式	B2-2	500	¥150/30min	-
指定管理	0.32	0.87	立体・自走式	B1-1 3-4	304	¥150/30min	-
運営委託	0.56	1.02	地下・自走式	B2-2	244	250/30min	警固公園(近隣公園)
運営委託	0.12	0.73	立体・自走式	7-8	303	200/30min	-
運営委託	1.55	1.66	地下・自走式	B1-1	410	270/30min	(都計道)渡辺通線
その他	0.32	0.97	立体・自走式	5-4	355	100/30min	-
その他	1.16	1.10	地下・自走式	B1-1	247	200/30min	天神中央公園(近隣公園)
運営委託	0.66	1.91	立体・自走式	4~8-5	460	270/30min	-
その他	1.49	2.42	地下・自走式	B3~B4-2	787	160/30min	博多リバイン
指定管理	0.30	0.30	地下・自走式	B1-1	92	¥100/40min	東町公園(街区公園)
指定管理	0.40	0.17	地下・自走式	B1-1	100	¥100/1Hr	小頭町公園(近隣公園)
直営	0.40	0.81	立体・自走式	3-4	254	¥100/1Hr	-
業務委託	0.47	0.15	平面	-	119	¥100/1Hr(20分以内無料) 最大¥500円/日	-
その他	0.63	0.20	平面	-	157	¥100/1Hr(20分以内無料) 最大¥600円/日(IR利用者400円)	-
直営	0.28	0.28	平面	-	88	¥100/1Hr(20分以内無料) 最大¥500円/日	-
直営	0.17	0.17	平面	-	27	¥100/1Hr(20分以内無料) 最大¥400円/日	-
指定管理	0.79	0.66	地下・自走式	B2-2	168	¥140/30min→¥130/30min	長崎市民会館
指定管理	0.70	0.80	立体・自走式	B1~2-3	164	¥300/1hr→¥140/30min	-
指定管理	0.95	0.74	立体・自走式	B1-1	120	¥260/1hr→¥380/1hr~1hr30min→¥510/1hr30min~2hr	平和公園
指定管理	0.29	0.37	立体・自走式	1~2-2	170	¥140/30min→¥130/30min	-
指定管理	0.21	0.32	地下・機械式	B2-4	135	¥130/30min→¥120/30min	長崎ブリックホール
指定管理	0.76	0.22	地下・自走式	B1-1	156	110円/30min(8:00~22:30) 50円/30min(22:30~8:00)	上部佐世保市体育文化館
直営	0.36	0.23	立体・機械式	4-5	199	100円/最初の20分、その後25分(8:00~22:00) 100円/最初の40分、その後50分(22:00~8:00)	-
直営	1.11	1.11	平面	-	176		-
直営	1	1	平面	-	119		-
運営委託	0.07	0.07	平面	-	18	¥100/1hr	-
直営	0.12	0.79	立体・自走式	6-6	256	¥100/30min	-
直営	0.29	0.29	平面	-	96	0円/h	-
直営	0.23	0.12	平面	-	72	3,240円/月 5,400円/月	-
直営	0.13	0.13	地下・自走式	B1-1	53	¥50/30min	長与町勤労青少年ホーム

都道府県	都市名	駐車場名	所在地	届出	都市計画		設置者
					決定年月日	最終変更年月日	
熊本県	熊本市	熊本市辛島公園地下駐車場	熊本市中央区辛島町、桜町、花畑町及び練兵町	○	H1.12.14	-	市町村
大分県	大分市	大手町第二駐車場	大分市大手町3丁目1番地	○	R1.6.24	-	国・都道府県
	中津市	中津市菅豊田町駐車場	中津市豊田町14番地3	○	S54.7.3	-	市町村
	臼杵市	市宮下屋敷前駐車場	臼杵市大字臼杵	○	S52.10.24	H26.1.4	市町村
宮崎県	宮崎市	宮崎市上野町駐車場	宮崎市上野町	○	S46.9.1	-	市町村
	宮崎市	田野中央自動車駐車場	宮崎市田野町		H13.2.13	-	市町村
	都城市	上町駐車場	都城市上町14	○	S45.8.22	-	市町村
	都城市	中央地区立体自動車駐車場	都城市蔵原町11-20	○	H13.12.17	-	市町村
鹿児島県	鹿児島市	鹿児島中央地下駐車場	鹿児島市山下町の一部	○	H3.2.25	-	第三セクター
	指宿市	長崎鼻公共	指宿市山川岡ヶ見水		S45.8.6	-	市町村
沖縄県	浦添市	てだこ浦西駅パークアンドライド駐車場	浦添市前田3丁目	○	H27.9.29	H30.1.16	国・都道府県

管理形態	区域面積 (ha)	延床面積 (ha)	駐車場の構造		台 数 供用 台数	料 金	備考(地下構造の上部施設名)
			形 式	階 - 層			
指定管理	1.03	0.78	地下・自走式	B2-4	432	100/30min 打切り料金 ¥1,000(AM7:00~同日PM19:00) ¥800(PM19:00~翌日AM7:00)	辛島公園
その他	0.28	0.28	平面	-	101	200円/1hr、最大料金24時間毎 平日最大700円 土日祝最大500円	-
運営委託	1.11	1.11	平面	-	412	100円/1hr、4,400円/月	-
運営委託	0.13	0.06	平面	-	42	¥100/1h + ¥50/30min	-
指定管理	0.10	0.15	立体・自走式	1-2	15	¥100/1Hr	-
指定管理	0.19	0.57	立体・自走式	2-3	117	無料	-
運営委託	0.20	0.20	平面	-	70	¥100/1hr	-
指定管理	0.45	1.35	立体・自走式	2-3	462	¥100/1hr	-
その他	0.99	0.99	地下・自走式	B2-2	602	・¥150/30min ・¥300/日(午前0時から午前7時まで)	中央公園
直営	1.90	-	平面	-	316		-
指定管理	1.08	2.40	立体・自走式	4-5	992	100円/1hr、最大400円(5時~25時) 260円/1hr、最大260円(1時~5時) 宿泊料金660円×宿泊数+400円 月~日利用定期駐車券1ヶ月5,000円、3ヶ月14,250円、6ヶ月27,000円 月~土利用定期駐車券1ヶ月4,200円、3ヶ月11,970円、6ヶ月22,680円 月~金利用定期駐車券1ヶ月3,500円、3ヶ月9,980円、6ヶ月18,900円	

(2) 都市計画駐車場（届出駐車場）構造別整備状況

(令和5年3月末現在)

都道府県	平面式		立体式				地下式				合計	
			自走式		機械式		自走式		機械式			
	箇所数	台数	箇所数	台数	箇所数	台数	箇所数	台数	箇所数	台数	箇所数	台数
北海道	9	770	2	656	-	-	4	1,038	-	-	15	2,464
青森県	1	174	2	981	-	-	3	315	-	-	6	1,470
岩手県	3	465	2	723	1	22	1	93	-	-	7	1,303
宮城県	1	230	3	785	-	-	1	233	-	-	5	1,248
秋田県	-	-	-	-	-	-	1	58	-	-	1	58
山形県	-	-	8	3,090	-	-	3	422	-	-	11	3,512
福島県	-	-	1	530	-	-	-	-	-	-	1	530
茨城県	7	2,088	4	4,653	-	-	2	275	-	-	13	7,016
栃木県	3	306	1	400	-	-	-	-	-	-	4	706
群馬県	1	23	4	1,537	-	-	3	733	-	-	8	2,293
埼玉県	1	-	2	520	-	-	6	1,303	-	84	9	1,907
千葉県	3	250	2	452	-	-	-	8	1	1,048	6	1,758
東京都	8	1,558	7	2,914	-	-	29	10,491	5	676	49	15,639
神奈川県	5	92	6	2,391	-	372	10	3,984	3	1,322	24	8,161
山梨県	-	-	-	-	-	-	-	-	-	-	-	-
長野県	5	356	7	1,415	-	-	2	315	1	128	15	2,214
新潟県	2	215	1	163	-	-	1	112	-	-	4	490
富山県	-	-	5	2,463	-	-	1	101	-	-	6	2,564
石川県	-	-	-	-	-	-	3	1,374	-	-	3	1,374
岐阜県	2	67	7	1,344	-	-	1	145	-	-	10	1,556
静岡県	6	623	2	1,022	-	-	-	-	2	733	10	2,378
愛知県	-	-	8	2,963	1	216	24	6,959	-	-	33	10,138
三重県	3	324	4	753	-	-	2	509	1	142	10	1,728
福井県	3	320	1	264	-	-	-	29	1	389	5	1,002
滋賀県	-	-	-	-	-	-	1	228	-	-	1	228
京都府	1	56	1	193	-	-	3	886	1	131	6	1,266
大阪府	3	1,485	2	375	-	-	10	3,191	2	662	17	5,713
兵庫県	-	-	3	790	-	-	16	4,328	-	-	19	5,118
奈良県	2	191	3	625	-	-	1	189	-	-	6	1,005
和歌山県	-	-	4	1,354	-	-	4	793	-	-	8	2,147
鳥取県	4	279	1	136	-	-	1.0	102	-	-	6	517
島根県	3	237	2	443	-	-	-	-	1	102	6	782
岡山県	9	641	7	1,344	-	-	3	526	-	-	19	2,511
広島県	3	142	5	2,006	-	-	2	612	2	887	12	3,647
山口県	2	162	3	973	-	-	2	228	-	-	7	1,363
徳島県	-	-	1	171	-	-	3	727	-	-	4	898
香川県	1	148	4	1,182	-	-	6	1,698	-	-	11	3,028
愛媛県	9	742	-	-	-	-	1	242	-	-	10	984
高知県	1	62	-	-	-	-	1	325	1	222	3	609
福岡県	4	391	4	1,422	-	-	8	2,634	-	-	16	4,447
佐賀県	-	-	-	-	-	-	-	-	-	-	-	-
長崎県	9	802	4	781	-	-	3	379	-	-	16	1,962
熊本県	-	-	-	-	-	-	1	432	-	-	1	432
大分県	3	555	-	-	-	-	-	-	-	-	3	555
宮崎県	1	70	2	579	-	-	-	-	-	-	3	649
鹿児島県	1	316	-	-	-	-	1	602	-	-	2	918
沖縄県	-	-	1	992	-	-	-	-	-	-	1	992
合計	119	14,140	126	43,385	2	610	164	46,619	21	6,526	432	111,280

4. 届出駐車場

(1) 届出駐車場構造別整備状況

都 道 府 県	平 面 式		立 体 式			
			自 走 式		機 械 式	
	箇 所 数	台 数	箇 所 数	台 数	箇 所 数	台 数
北 海 道	253	59,373	99	29,145	58	4,737
青 森 県	59	7,966	26	8,960	-	-
岩 手 県	55	6,895	13	3,193	4	319
宮 城 県	73	12,018	45	11,765	21	1,866
秋 田 県	50	5,378	13	3,282	-	-
山 形 県	31	3,466	16	5,768	-	-
福 島 県	83	7,161	22	5,285	5	509
茨 城 県	117	25,828	19	7,968	4	462
栃 木 県	70	8,915	21	5,895	18	2,126
群 馬 県	43	5,589	35	12,961	2	756
埼 玉 県	274	40,295	133	51,986	13	1,284
千 葉 県	484	103,983	116	52,638	29	2,350
東 京 都	935	136,648	56	20,564	3	409
神 奈 川 県	425	53,283	169	60,321	31	3,493
山 梨 県	15	2,915	8	1,816	4	512
長 野 県	97	11,696	38	9,400	2	149
新 潟 県	86	13,168	40	12,123	9	745
富 山 県	46	4,602	25	6,884	4	226
石 川 県	37	5,894	25	8,148	7	390
岐 阜 県	48	4,828	20	4,459	11	830
静 岡 県	156	21,244	79	21,927	23	1,579
愛 知 県	309	75,260	223	110,808	86	6,971
三 重 県	55	9,396	23	4,735	2	171
福 井 県	27	5,977	10	3,290	5	391
滋 賀 県	72	8,993	28	7,710	1	152
京 都 府	147	25,757	40	21,663	10	1,129
大 阪 府	1,190	126,728	126	62,438	5	284
兵 庫 県	410	64,763	163	51,928	60	4,669
奈 良 県	104	13,891	26	12,126	-	-
和 歌 山 県	37	10,753	6	2,194	6	546
鳥 取 県	16	2,176	16	6,325	-	-
島 根 県	21	2,806	12	2,613	-	-
岡 山 県	40	4,110	21	5,794	11	953
広 島 県	94	16,921	75	19,041	92	6,510
山 口 県	69	8,223	13	4,574	-	-
徳 島 県	24	4,110	5	462	8	683
香 川 県	46	7,004	7	4,565	18	1,310
愛 媛 県	39	3,268	13	4,097	16	1,675
高 知 県	3	1,343	5	1,023	4	466
福 岡 県	319	45,168	178	52,781	56	3,741
佐 賀 県	49	7,104	10	2,166	-	-
長 崎 県	65	15,392	60	12,170	27	1,684
熊 本 県	61	10,885	31	11,999	8	828
大 分 県	69	8,532	42	8,232	3	254
宮 崎 県	29	7,332	23	7,695	-	-
鹿 児 島 県	53	8,371	32	10,896	11	772
沖 縄 県	40	9,454	23	7,131	15	1,278
合 計	6,825	1,044,862	2,229	782,944	692	57,209

(令和5年3月末現在)

地 下 式				合 計	
自 走 式		機 械 式			
箇 所	数 台	箇 所	数 台	箇 所	数 台
8	1,098	-	-	418	94,353
2	320	-	-	87	17,246
-	-	-	-	72	10,407
-	-	-	-	139	25,649
-	-	-	-	63	8,660
-	-	-	-	47	9,234
2	540	1	107	113	13,602
3	439	1	255	144	34,952
-	-	-	-	109	16,936
-	-	-	-	80	19,306
21	3,459	1	79	442	97,103
23	7,128	2	706	654	166,805
13	2,624	-	1,040	1,007	161,285
28	5,910	4	953	657	123,960
2	518	-	-	29	5,761
2	1,816	-	-	139	23,061
4	507	1	176	140	26,719
2	76	-	-	77	11,788
5	1,149	-	-	74	15,581
-	-	-	-	79	10,117
4	826	-	104	262	45,680
5	1,479	1	40	624	194,558
1	49	-	-	81	14,351
2	369	1	98	45	10,125
2	272	-	-	103	17,127
5	1,585	-	26	202	50,160
14	3,883	3	958	1,338	194,291
26	6,079	1	30	660	127,469
4	751	1	77	135	26,845
2	206	-	-	51	13,699
-	-	-	-	32	8,501
1	28	-	-	34	5,447
1	292	-	-	73	11,149
4	717	-	-	265	43,189
-	-	-	-	82	12,797
-	-	-	-	37	5,255
4	862	-	-	75	13,741
4	646	-	-	72	9,686
-	-	-	-	12	2,832
8	1,316	2	141	563	103,147
-	-	-	-	59	9,270
1	150	-	-	153	29,396
-	-	-	-	100	23,712
3	231	-	-	117	17,249
1	99	-	-	53	15,126
1	531	-	-	97	20,570
4	377	-	-	82	18,240
212	46,332	19	4,790	9,977	1,936,137

(2) 路外駐車場におけるバリアフリー対応状況

(令和5年3月末現在)

都道府県	計							
	合		特定路外駐車場に該当					
	箇所	台数	バリアフリー対応		箇所 α	台数	バリアフリー対応	
箇所			台数	箇所 β			台数	
北海道	606	138,289	311	1,079	143	28,760	120	376
青森県	113	22,299	75	284	45	5,311	29	58
岩手県	77	13,359	52	510	37	4,444	27	109
宮城県	235	41,179	120	383	56	7,713	41	67
秋田県	61	9,827	28	89	19	1,734	11	22
山形県	62	14,025	38	976	15	1,598	13	21
福島県	114	14,132	37	89	22	2,069	11	18
茨城県	199	47,005	100	409	84	18,402	55	209
栃木県	115	17,810	56	191	97	12,915	49	166
群馬県	98	25,794	67	290	29	2,822	24	37
埼玉県	470	104,924	363	1,240	186	23,956	150	356
千葉県	723	189,279	355	6,369	199	21,539	137	217
東京都	1,614	258,654	541	3,427	75	13,389	70	269
神奈川県	1,060	225,485	643	2,516	224	24,596	151	230
山梨県	29	5,761	13	42	2	1,478	2	7
長野県	173	30,008	100	393	88	9,782	51	169
新潟県	159	32,153	90	310	47	5,838	42	94
富山県	89	15,646	38	112	21	1,992	16	30
石川県	95	19,723	53	171	33	6,528	20	63
岐阜県	104	14,122	64	214	42	5,300	33	91
静岡県	322	58,619	181	2,739	88	7,311	55	79
愛知県	832	244,740	460	2,277	170	20,096	140	275
三重県	97	19,088	57	211	45	6,694	31	80
福井県	65	12,932	35	143	19	1,985	10	19
滋賀県	89	15,576	60	202	35	4,346	34	90
京都府	231	51,946	138	750	73	7,407	73	155
大阪府	1,633	253,638	862	2,850	535	62,774	352	642
兵庫県	851	177,284	353	1,395	143	14,390	122	440
奈良県	149	29,214	93	343	34	3,910	25	42
和歌山県	97	17,577	19	84	15	1,864	4	11
鳥取県	35	8,930	17	57	14	1,565	8	18
島根県	38	8,172	24	59	14	1,343	9	17
岡山県	117	17,022	71	304	25	1,886	17	43
広島県	318	58,510	134	460	52	7,942	42	79
山口県	117	21,823	75	254	43	3,950	26	48
徳島県	48	7,812	14	37	29	4,803	8	24
香川県	97	18,371	53	194	28	3,642	14	43
愛媛県	93	14,187	33	125	28	2,929	19	46
高知県	19	2,926	5	16	0	0	0	0
福岡県	731	143,230	383	15,646	230	32,211	184	13,177
佐賀県	59	9,270	32	231	24	3,207	19	181
長崎県	221	42,566	78	913	44	4,146	34	257
熊本県	99	24,337	65	230	33	3,292	23	50
大分県	137	22,326	70	223	33	3,427	28	57
宮崎県	66	18,926	28	80	17	2,140	8	14
鹿児島県	127	31,397	48	199	28	2,849	15	35
沖縄県	90	21,091	58	313	17	3,713	13	41
合計	12,974	2,590,984	6,590	49,429	3,280	413,988	2,365	18,572
バリアフリー化された特定路外駐車場の割合(%)： $\beta/\alpha =$								72.1%

注1: 特定路外駐車場: 駐車場法第2条第2号に規定する路外駐車場(道路法第2条第2項第6号に規定する自動車駐車場、都市公園法第2条第2項に規定する公園施設、建築物又は建築物特定施設であるものを除く。)であって、自動車の駐車のために供する部分の面積が500平方メートル以上であるものであり、かつ、その利用について駐車料金を徴収するもの。

注2: バリアフリー対応: 「高齢者、障害者等の移動等の円滑化の促進に関する法律」に基づいて、車いすを使用している者が円滑に利用することができる駐車施設

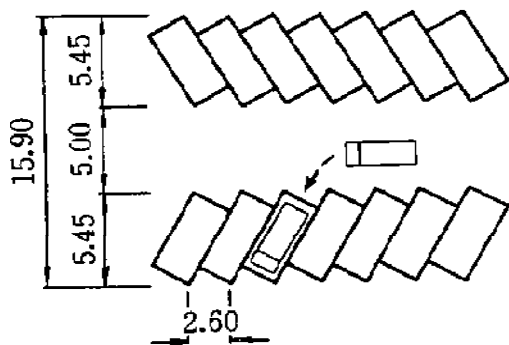
5. 路上駐車場

(1) 路上駐車場設置状況

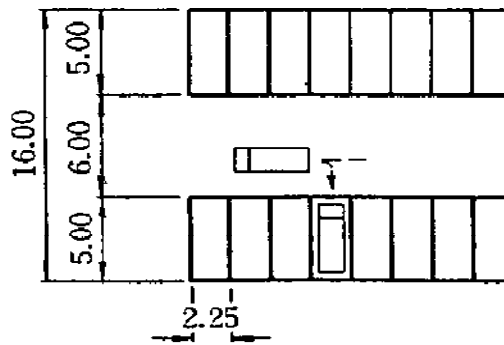
(令和5年3月末現在)

都道府県	都市名	駐車場整備地区	設置主体	設置台数	駐車可能時間	料 金	駐車方式	管理主体
広島県	広島市	広島圏都市計画	広島市	533	24hr	¥200, 150, 100 /30min ¥100/1hr	60° 直角	アマノマネジメント株式会社
計	1都市	—	—	533	—	—	—	—

(参考) 駐車方式(駐車区画の配置)のイメージ

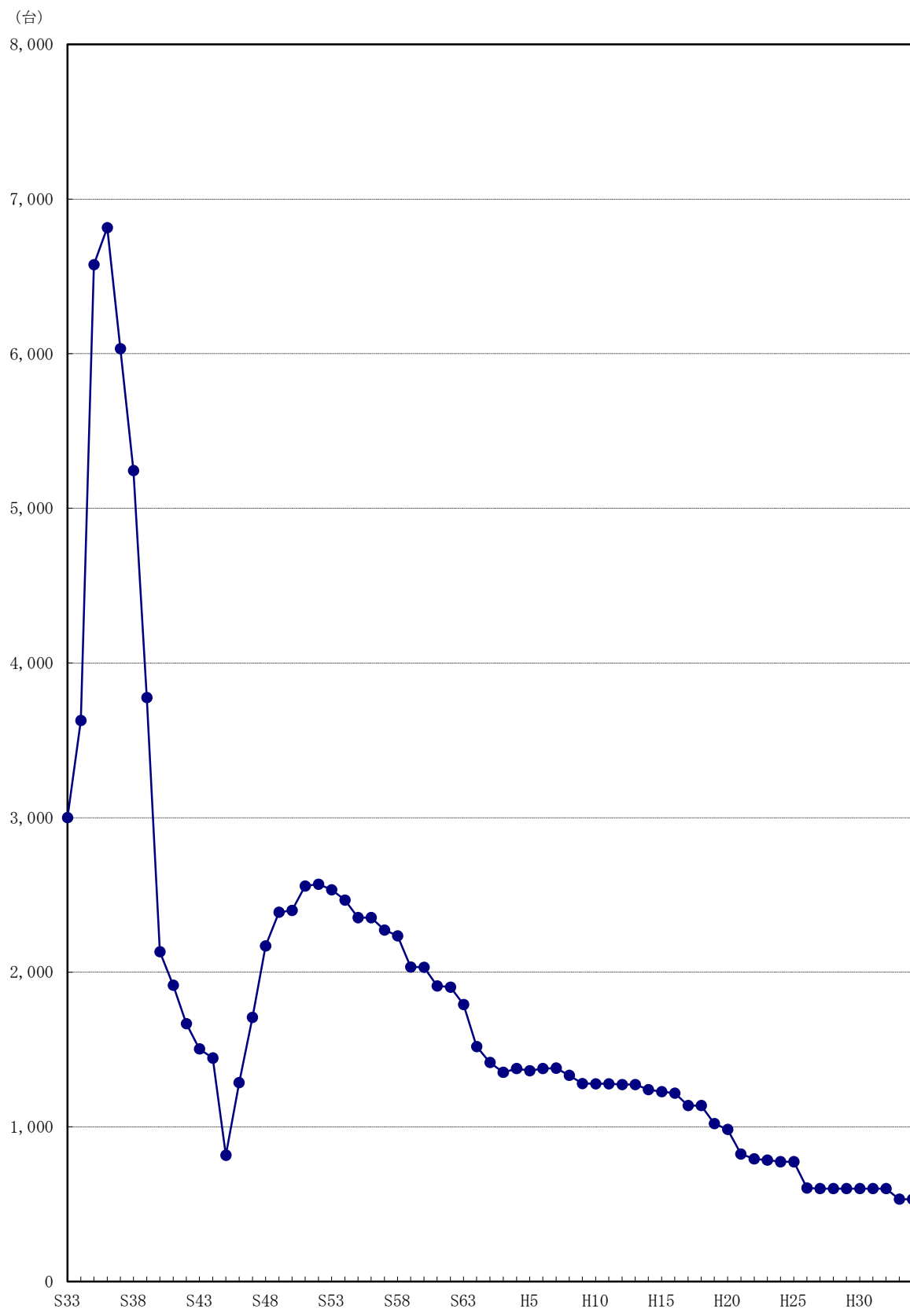


① 60° 駐車 (前進)



② 直角駐車 (後退)

(2) 路上駐車台数の推移



(年度末)

(3) 路上駐車場都市別設置台数の推移

都市名	東京都	名古屋市	神戸市	京都市	鹿児島市	福井市	静岡市	函館市	札幌市	広島市	大垣市	高知市
設置開始年月日	34. 1. 26	35. 6. 1	35. 10. 1	35. 11. 1	39. 9. 1 21. 3. 14	41. 7. 1	42. 8. 1	45. 2. 1	45. 7. 1	45. 7. 10	46. 12. 1	47. 4. 1
廃止年月日	40. 11. 1	48. 4. 1	42. 3. 9	54. 1. 8	21. 4. 1	26. 11. 1	59. 3. 31	61. 4. 1	20. 10. 1	—	1. 11. 1	63. 10. 1
昭和33年	3,000	—	—	—	—	—	—	—	—	—	—	—
昭和34年	3,628	—	—	—	—	—	—	—	—	—	—	—
昭和35年	4,223	1,268	239	846	—	—	—	—	—	—	—	—
昭和36年	4,263	1,491	215	846	—	—	—	—	—	—	—	—
昭和37年	3,304	1,668	215	846	—	—	—	—	—	—	—	—
昭和38年	2,612	1,571	215	846	—	—	—	—	—	—	—	—
昭和39年	1,106	1,607	197	846	20	—	—	—	—	—	—	—
昭和40年	—	1,509	116	488	20	—	—	—	—	—	—	—
昭和41年	—	1,552	—	276	20	68	—	—	—	—	—	—
昭和42年	—	1,359	—	46	20	68	175	—	—	—	—	—
昭和43年	—	1,195	—	46	20	68	175	—	—	—	—	—
昭和44年	—	1,077	—	46	20	68	175	60	—	—	—	—
昭和45年	—	—	—	46	38	68	175	206	131	154	—	—
昭和46年	—	—	—	46	38	68	175	234	46	513	166	—
昭和47年	—	—	—	46	38	68	175	234	46	717	166	26
昭和48年	—	—	—	46	97	68	175	429	46	710	166	26
昭和49年	—	—	—	46	97	68	174	429	46	823	166	26
昭和50年	—	—	—	26	97	68	174	429	46	821	166	26
昭和51年	—	—	—	26	97	68	174	429	60	944	166	26
昭和52年	—	—	—	26	97	68	174	429	60	937	146	26
昭和53年	—	—	—	—	97	68	151	429	60	937	146	26
昭和54年	—	—	—	—	95	68	151	365	60	937	146	26
昭和55年	—	—	—	—	95	68	151	248	60	927	146	26
昭和56年	—	—	—	—	95	68	151	248	60	927	146	26
昭和57年	—	—	—	—	95	68	151	166	60	946	146	12
昭和58年	—	—	—	—	95	68	151	138	60	939	146	12
昭和59年	—	—	—	—	95	68	—	110	60	935	131	12
昭和60年	—	—	—	—	95	68	—	100	60	935	131	12
昭和61年	—	—	—	—	95	68	—	—	60	929	116	12
昭和62年	—	—	—	—	95	68	—	—	27	1,024	87	12
昭和63年	—	—	—	—	95	68	—	—	27	965	67	—
平成元年	—	—	—	—	95	67	—	—	27	952	33	—
平成2年	—	—	—	—	95	67	—	—	27	952	—	—
平成3年	—	—	—	—	95	67	—	—	27	952	—	—
平成4年	—	—	—	—	95	67	—	—	27	976	—	—
平成5年	—	—	—	—	95	67	—	—	27	963	—	—
平成6年	—	—	—	—	95	67	—	—	27	988	—	—
平成7年	—	—	—	—	95	67	—	—	27	1,013	—	—
平成8年	—	—	—	—	95	67	—	—	27	965	—	—
平成9年	—	—	—	—	95	67	—	—	27	963	—	—
平成10年	—	—	—	—	95	67	—	—	27	962	—	—
平成11年	—	—	—	—	95	67	—	—	27	962	—	—
平成12年	—	—	—	—	95	67	—	—	27	958	—	—
平成13年	—	—	—	—	95	67	—	—	27	958	—	—
平成14年	—	—	—	—	95	67	—	—	27	908	—	—
平成15年	—	—	—	—	95	67	—	—	27	903	—	—
平成16年	—	—	—	—	95	67	—	—	27	903	—	—
平成17年	—	—	—	—	95	67	—	—	27	881	—	—
平成18年	—	—	—	—	95	67	—	—	27	881	—	—
平成19年	—	—	—	—	95	67	—	—	27	765	—	—
平成20年	—	—	—	—	95	67	—	—	27	727	—	—
平成21年	—	—	—	—	—	67	—	—	—	690	—	—
平成22年	—	—	—	—	—	67	—	—	—	658	—	—
平成23年	—	—	—	—	—	67	—	—	—	650	—	—
平成24年	—	—	—	—	—	67	—	—	—	640	—	—
平成25年	—	—	—	—	—	67	—	—	—	640	—	—
平成26年	—	—	—	—	—	—	—	—	—	538	—	—
平成27年	—	—	—	—	—	—	—	—	—	533	—	—
平成28年	—	—	—	—	—	—	—	—	—	533	—	—
平成29年	—	—	—	—	—	—	—	—	—	533	—	—
平成30年	—	—	—	—	—	—	—	—	—	533	—	—
令和元年	—	—	—	—	—	—	—	—	—	533	—	—
令和2年	—	—	—	—	—	—	—	—	—	533	—	—
令和3年	—	—	—	—	—	—	—	—	—	533	—	—
令和4年	—	—	—	—	—	—	—	—	—	533	—	—

(注) 名古屋市の45～47年度については休止中である。

