

都市公園等における遊具等の設置状況・安全点検実施状況
(令和4年度末時点)

【集計結果の内訳等】

(1) 調査対象団体及び公園数

・遊具等を有する都市公園等を管理する 1,365 の地方公共団体等を対象に調査を行った。

| | | | |
|----------|-------|-----|----------------------|
| | | | (参考：都市公園等のある地方公共団体等) |
| ○調査対象団体等 | 1,365 | 団体等 | (1,434 団体等) |
| (内訳) | | | |
| 地方公共団体 | 1,351 | 団体 | (1,417 団体) |
| 国営公園 | 14 | 公園 | (17 公園) |

| | | | |
|----------|--------|----|---------------|
| | | | (参考：都市公園等の総数) |
| ○調査対象公園数 | 89,074 | 箇所 | (114,526 箇所) |
| (内訳) | | | |
| 都市公園 | 88,971 | 箇所 | (114,345 箇所) |
| カントリーパーク | 103 | 箇所 | (181 箇所) |

※カントリーパーク：都市計画区域外において一定の要件を満たして整備される公園

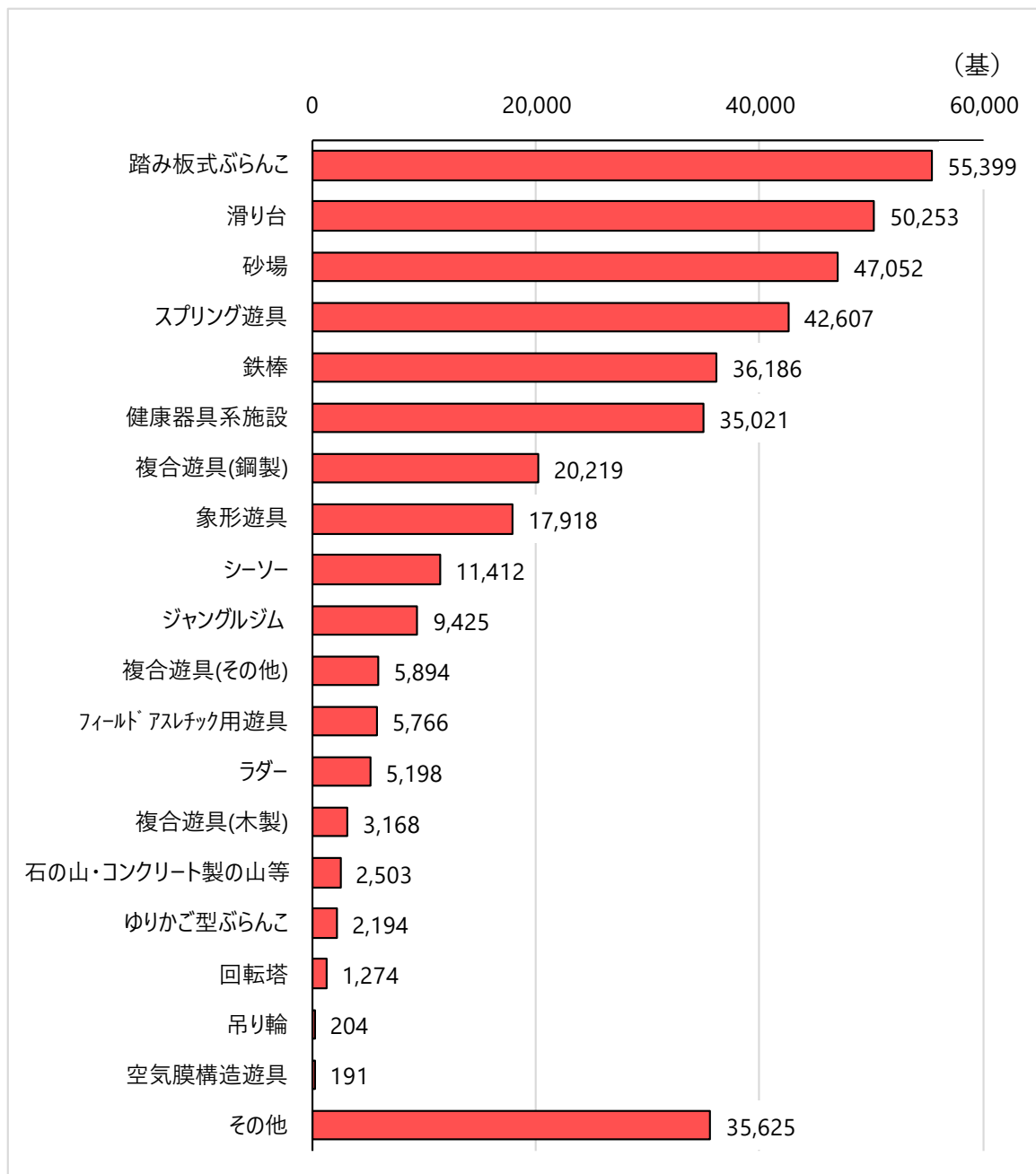
(2) 遊具等の設置状況

・都市公園等において設置されている遊具等の総数は、388,187 基であった。

| | | |
|----------|---------|---|
| ○遊具等設置総数 | 388,187 | 基 |
| (内訳) | | |
| 都市公園 | 387,509 | 基 |
| カントリーパーク | 678 | 基 |

・都市公園に設置されている遊具等において、設置数が多いものは、踏み板式ぶらんこ（55,399基 14.3%）、滑り台（50,253基 13.0%）、砂場（47,052基 12.1%）の順であった。

○都市公園における遊具等の設置状況（令和4年度末現在）



(※対象：都市公園のみ)

(3) 遊具等の点検状況

・公園管理者が実施する遊具等の点検状況については、日常点検は平均で月に 2.7 回、定期点検は平均で年に 1.4 回であった。

※日常点検：公園管理者が主として目視・触診・聴診により、施設の変形や異常の有無を調べるために日常業務の中で行う点検

※定期点検：必要に応じて専門技術者と協力して、一定期間ごとに行う、日常点検よりも詳細な点検

○日常点検の頻度

| | 令和 4 年度 | |
|---------|---------|--------|
| | 団体数 | |
| 月1回未満 | 126 | 9.2% |
| 月1回 | 954 | 69.9% |
| 月2回 | 71 | 5.2% |
| 月3～9回 | 129 | 9.5% |
| 月10～19回 | 21 | 1.5% |
| 月20～29回 | 14 | 1.0% |
| 月30回以上 | 50 | 3.7% |
| 合計 | 1,365 | 100.0% |
| 平均回数 | 2.7回／月 | |

○定期点検の頻度

| | 令和 4 年度 | |
|-------|---------|--------|
| | 団体数 | |
| 年1回未満 | 25 | 1.8% |
| 年1回 | 1,146 | 84.0% |
| 年2回 | 99 | 7.3% |
| 年3～6回 | 75 | 5.5% |
| 年7回以上 | 20 | 1.5% |
| 合計 | 1,365 | 100.0% |
| 平均回数 | 1.4回／年 | |

(4) 点検後の安全確保措置の状況

- ・都市公園において、令和4年度に公園管理者が実施した遊具等の点検の結果、修理・撤去等の安全確保措置が必要となった遊具等（以下「要措置遊具等」という。）は、全数の17.4%にあたる67,602基であった。
- ・要措置遊具等に対してとられる本格的な措置として回答が多かったものは、修理（15,949基 55.3%）、更新（6,132基 21.2%）、改良（2,268基 7.9%）の順であった。

○安全確保措置が必要となった割合の高い遊具等

- ・都市公園において、修理・撤去等の安全確保措置が必要となった割合の高いものは、複合遊具（木製）（1,553基 48.2%）、複合遊具（鋼製）（5,080基 25.1%）、フィールドアスレチック用遊具（1,362基 23.5%）の順であった。

○要措置遊具のうち、本格的な措置として撤去の割合が高かった遊具等

- ・都市公園において、撤去の割合が高いものは、回転塔（13基 13.4%）、空気膜構造遊具（1基 11.1%）、スプリング遊具（285基 9.5%）の順であった。

○都市公園における要措置遊具等に対する安全確保措置の内訳（令和4年度）

| | 各遊具等の設置数 | 要措置遊具等の合計 | | 要措置遊具等に講じる安全確保措置 | | | | | | | | | | |
|--------------------|----------|-----------|-------|------------------|---------|--------|-------|----|-------|-------|--------|-----|-------|---------|
| | | | | 応急措置 | | 本格的な措置 | | | | | | | | |
| | | | | 使用中止 | その他(※3) | 修理 | 改良 | 移設 | 更新 | 撤去 | (※2)割合 | 入替 | 看板・掲示 | その他(※4) |
| 踏み板式 ぶらんこ | 55,399 | 11,313 | 20.4% | 1,265 | 4,860 | 3,226 | 306 | 1 | 1,087 | 104 | 2.0% | 140 | 31 | 293 |
| ゆりかご型 ぶらんこ | 2,194 | 388 | 17.6% | 20 | 107 | 140 | 1 | 0 | 109 | 5 | 1.9% | 3 | 1 | 2 |
| 滑り台 | 50,253 | 11,049 | 21.9% | 1,387 | 5,191 | 2,212 | 505 | 6 | 1,053 | 146 | 3.3% | 39 | 85 | 425 |
| ジャングルジム | 9,425 | 1,604 | 16.9% | 216 | 764 | 253 | 52 | 1 | 191 | 46 | 7.4% | 9 | 15 | 57 |
| 鉄棒 | 36,186 | 5,128 | 14.1% | 472 | 2,440 | 1,217 | 241 | 3 | 490 | 59 | 2.7% | 14 | 27 | 165 |
| 回転塔 | 1,274 | 288 | 22.4% | 27 | 164 | 23 | 30 | 0 | 21 | 13 | 13.4% | 5 | 1 | 4 |
| シーソー | 11,412 | 2,416 | 21.1% | 259 | 1,045 | 621 | 110 | 1 | 221 | 62 | 5.6% | 22 | 23 | 52 |
| 複合遊具 (木製) | 3,168 | 1,553 | 48.2% | 280 | 603 | 303 | 106 | 0 | 134 | 55 | 8.2% | 21 | 6 | 45 |
| 複合遊具 (鋼製) | 20,219 | 5,080 | 25.1% | 561 | 2,136 | 1,399 | 165 | 1 | 597 | 43 | 1.8% | 46 | 24 | 108 |
| 複合遊具 (その他) | 5,894 | 1,322 | 22.4% | 189 | 723 | 262 | 17 | 0 | 83 | 12 | 2.9% | 6 | 7 | 23 |
| 健康器具系 施設 | 35,021 | 3,114 | 8.9% | 315 | 1,648 | 569 | 121 | 1 | 270 | 63 | 5.5% | 9 | 26 | 92 |
| フィールドアスレチック用 遊具 | 5,766 | 1,362 | 23.5% | 218 | 676 | 267 | 15 | 0 | 100 | 39 | 8.3% | 7 | 5 | 35 |
| ラダー | 5,198 | 836 | 16.0% | 80 | 388 | 145 | 59 | 1 | 94 | 20 | 5.4% | 7 | 9 | 33 |
| スプリング遊具 | 42,607 | 7,803 | 18.2% | 932 | 3,865 | 1,502 | 91 | 1 | 687 | 285 | 9.5% | 43 | 38 | 359 |
| 吊り輪 | 204 | 45 | 22.1% | 8 | 25 | 7 | 0 | 0 | 4 | 0 | 0.0% | 0 | 0 | 1 |
| 砂場 | 47,052 | 6,215 | 13.2% | 350 | 3,226 | 1,440 | 60 | 4 | 477 | 67 | 2.5% | 38 | 12 | 541 |
| 石の山・コンクリート 製の山等 | 2,503 | 513 | 20.5% | 45 | 284 | 99 | 7 | 0 | 41 | 5 | 2.7% | 2 | 5 | 25 |
| 象形遊具 | 17,918 | 2,002 | 11.1% | 172 | 902 | 573 | 78 | 1 | 131 | 55 | 5.9% | 8 | 4 | 78 |
| 空気膜構造遊具 | 191 | 28 | 14.6% | 3 | 16 | 4 | 1 | 0 | 2 | 1 | 11.1% | 1 | 0 | 0 |
| その他 | 35,625 | 5,543 | 15.5% | 553 | 2,323 | 1,687 | 303 | 9 | 340 | 152 | 5.7% | 35 | 18 | 123 |
| 総計 | 387,509 | 67,602 | 17.4% | 7,352 | 31,386 | 15,949 | 2,268 | 30 | 6,132 | 1,232 | 4.3% | 455 | 337 | 2,461 |

(※1)各遊具等の設置数と撤去された数の合計値を母数として算出

(※2)本格的な措置遊具等の合計値を母数として算出

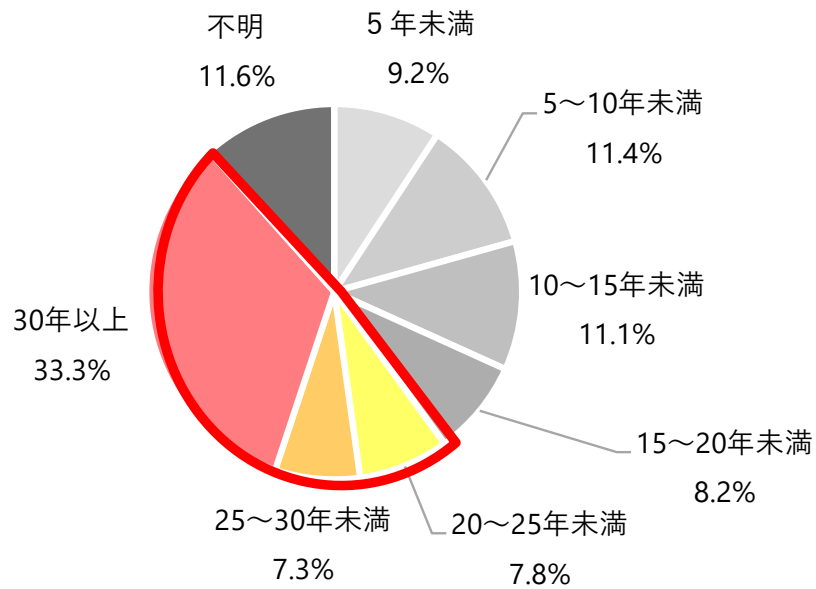
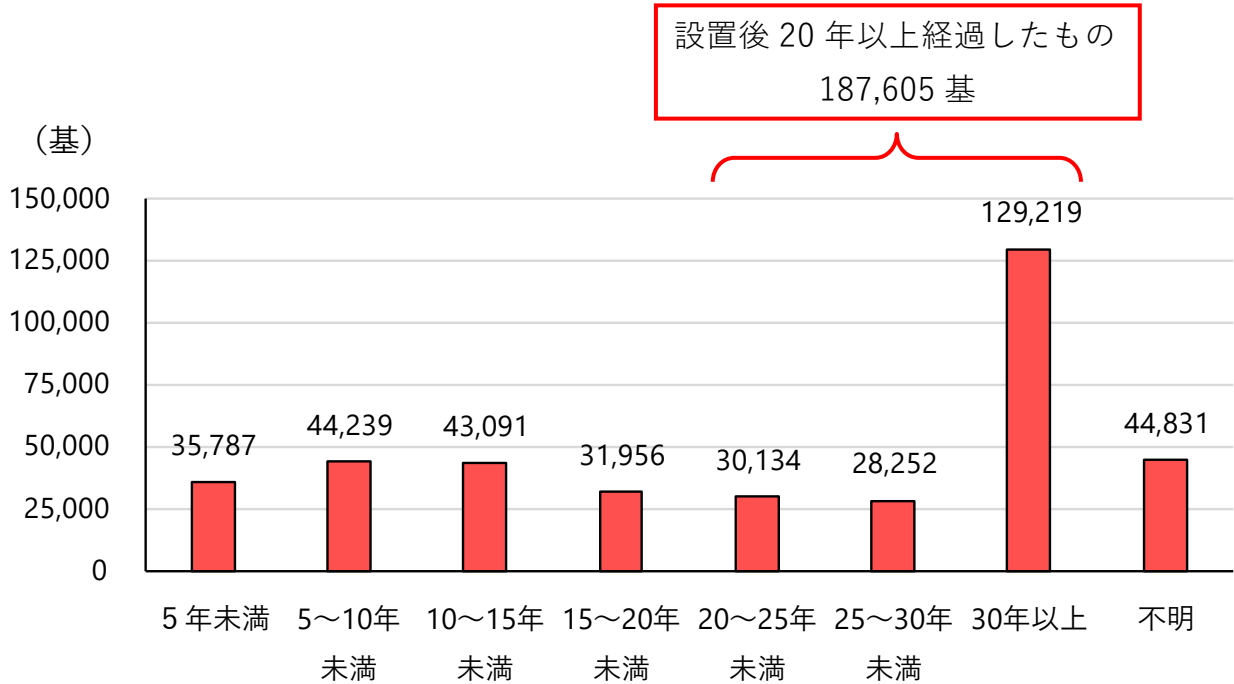
(※3)ボルト増し締め、テープ補修、錆止め等

(※4)砂補充、基礎露出部に土砂敷均し（盛土）、塗装等

(5) 遊具等の設置経過年数の状況

・都市公園における遊具等の設置経過年数は、設置後 20 年以上経過しているものが 187,605 基あり、全体の 48.4% を占めていた。

○都市公園における遊具等の設置経過年数



設置後 20 年以上経過したもの 48.4%

○設置後 20 年以上経過した割合が高い遊具等

- ・設置後 20 年以上経過した割合が高い遊具等は、石の山・コンクリート製の山等（1,899 基 75.9%）、砂場（34,080 基 72.4%）、象形遊具（12,370 基 69.0%）の順であった。

○設置後 10 年未満の割合が高い遊具等

- ・比較的新しい設置後 10 年未満の割合が高い遊具等は、空気膜構造遊具（78 基 40.8%）、ゆりかご型ぶらんこ（847 基 38.6%）、複合遊具（鋼製）（6,617 基 32.7%）の順であった。

○都市公園における遊具等種類別の設置経過年数

| | 設置経過年数 | | | | | | | | | | | | | | | | | |
|---------------------|--------|-------|---------|-------|----------|-------|----------|-------|----------|-------|----------|-------|---------|-------|--------|-------|---------|--------|
| | 5年未満 | | 5～10年未満 | | 10～15年未満 | | 15～20年未満 | | 20～25年未満 | | 25～30年未満 | | 30年以上 | | 不明 | | 合計 | |
| 踏み板式 ぶらんこ | 5,058 | 9.1% | 5,946 | 10.7% | 5,983 | 10.8% | 3,714 | 6.7% | 3,497 | 6.3% | 3,730 | 6.7% | 20,613 | 37.2% | 6,858 | 12.4% | 55,399 | 100.0% |
| ゆりかご型 ぶらんこ | 399 | 18.2% | 448 | 20.4% | 329 | 15.0% | 209 | 9.5% | 176 | 8.0% | 110 | 5.0% | 385 | 17.5% | 138 | 6.3% | 2,194 | 100.0% |
| 滑り台 | 5,049 | 10.0% | 5,336 | 10.6% | 5,600 | 11.1% | 3,982 | 7.9% | 3,710 | 7.4% | 3,637 | 7.2% | 17,154 | 34.1% | 5,785 | 11.5% | 50,253 | 100.0% |
| ジャングルジム | 866 | 9.2% | 1,068 | 11.3% | 819 | 8.7% | 512 | 5.4% | 548 | 5.8% | 584 | 6.2% | 3,803 | 40.4% | 1,225 | 13.0% | 9,425 | 100.0% |
| 鉄棒 | 2,945 | 8.1% | 3,422 | 9.5% | 3,508 | 9.7% | 2,458 | 6.8% | 2,282 | 6.3% | 2,507 | 6.9% | 14,116 | 39.0% | 4,948 | 13.7% | 36,186 | 100.0% |
| 回転塔 | 96 | 7.5% | 103 | 8.1% | 86 | 6.8% | 74 | 5.8% | 142 | 11.1% | 97 | 7.6% | 565 | 44.3% | 111 | 8.7% | 1,274 | 100.0% |
| シーソー | 1,147 | 10.1% | 1,349 | 11.8% | 1,124 | 9.8% | 702 | 6.2% | 666 | 5.8% | 803 | 7.0% | 4,195 | 36.8% | 1,426 | 12.5% | 11,412 | 100.0% |
| 複合遊具 (木製) | 123 | 3.9% | 156 | 4.9% | 230 | 7.3% | 286 | 9.0% | 498 | 15.7% | 530 | 16.7% | 921 | 29.1% | 424 | 13.4% | 3,168 | 100.0% |
| 複合遊具 (鋼製) | 3,025 | 15.0% | 3,592 | 17.8% | 3,323 | 16.4% | 2,453 | 12.1% | 2,096 | 10.4% | 1,519 | 7.5% | 2,750 | 13.6% | 1,461 | 7.2% | 20,219 | 100.0% |
| 複合遊具 (その他) | 912 | 15.5% | 965 | 16.4% | 842 | 14.3% | 721 | 12.2% | 662 | 11.2% | 401 | 6.8% | 912 | 15.5% | 479 | 8.1% | 5,894 | 100.0% |
| 健康器具系施設 | 4,365 | 12.5% | 6,805 | 19.4% | 6,783 | 19.4% | 3,924 | 11.2% | 2,878 | 8.2% | 2,214 | 6.3% | 4,961 | 14.2% | 3,091 | 8.8% | 35,021 | 100.0% |
| フィールド アスレチック用 遊具 | 563 | 9.8% | 749 | 13.0% | 637 | 11.0% | 449 | 7.8% | 557 | 9.7% | 498 | 8.6% | 1,661 | 28.8% | 652 | 11.3% | 5,766 | 100.0% |
| ラダー | 487 | 9.4% | 481 | 9.3% | 427 | 8.2% | 269 | 5.2% | 370 | 7.1% | 311 | 6.0% | 2,190 | 42.1% | 663 | 12.8% | 5,198 | 100.0% |
| スプリング遊具 | 4,390 | 10.3% | 6,331 | 14.9% | 6,603 | 15.5% | 6,172 | 14.5% | 5,031 | 11.8% | 3,177 | 7.5% | 5,993 | 14.1% | 4,910 | 11.5% | 42,607 | 100.0% |
| 吊り輪 | 3 | 1.5% | 21 | 10.3% | 19 | 9.3% | 17 | 8.3% | 15 | 7.4% | 22 | 10.8% | 81 | 39.7% | 26 | 12.7% | 204 | 100.0% |
| 砂場 | 1,145 | 2.4% | 1,448 | 3.1% | 1,828 | 3.9% | 2,583 | 5.5% | 3,375 | 7.2% | 4,613 | 9.8% | 26,092 | 55.5% | 5,968 | 12.7% | 47,052 | 100.0% |
| 石の山・ コンクリート製の山 | 42 | 1.7% | 49 | 2.0% | 71 | 2.8% | 100 | 4.0% | 150 | 6.0% | 178 | 7.1% | 1,571 | 62.8% | 342 | 13.7% | 2,503 | 100.0% |
| 象形遊具 | 485 | 2.7% | 1,294 | 7.2% | 1,075 | 6.0% | 680 | 3.8% | 864 | 4.8% | 987 | 5.5% | 10,519 | 58.7% | 2,014 | 11.2% | 17,918 | 100.0% |
| 空気膜構造遊具 | 52 | 27.2% | 26 | 13.6% | 26 | 13.6% | 19 | 9.9% | 24 | 12.6% | 9 | 4.7% | 18 | 9.4% | 17 | 8.9% | 191 | 100.0% |
| その他 | 4,635 | 13.0% | 4,650 | 13.1% | 3,778 | 10.6% | 2,632 | 7.4% | 2,593 | 7.3% | 2,325 | 6.5% | 10,719 | 30.1% | 4,293 | 12.1% | 35,625 | 100.0% |
| 計 | 35,787 | 9.2% | 44,239 | 11.4% | 43,091 | 11.1% | 31,956 | 8.2% | 30,134 | 7.8% | 28,252 | 7.3% | 129,219 | 33.3% | 44,831 | 11.6% | 387,509 | 100.0% |

○設置後 10 年未満の遊具等の割合

| | | |
|-----------------|--------|-------|
| 踏み板式ぶらんこ | 11,004 | 19.9% |
| ゆりかご型ぶらんこ | 847 | 38.6% |
| 滑り台 | 10,385 | 20.7% |
| ジャングルジム | 1,934 | 20.5% |
| 鉄棒 | 6,367 | 17.6% |
| 回転塔 | 199 | 15.6% |
| シーソー | 2,496 | 21.9% |
| 複合遊具(木製) | 279 | 8.8% |
| 複合遊具(鋼製) | 6,617 | 32.7% |
| 複合遊具(その他) | 1,877 | 31.8% |
| 健康器具系施設 | 11,170 | 31.9% |
| フィールド アスレチック用遊具 | 1,312 | 22.8% |
| ラダー | 968 | 18.6% |
| スプリング遊具 | 10,721 | 25.2% |
| 吊り輪 | 24 | 11.8% |
| 砂場 | 2,593 | 5.5% |
| 石の山・コンクリート製の山等 | 91 | 3.6% |
| 象形遊具 | 1,779 | 9.9% |
| 空気膜構造遊具 | 78 | 40.8% |
| その他 | 9,285 | 26.1% |
| 合計 | 80,026 | 20.7% |

○設置後 20 年以上経過している遊具等の割合

| | | |
|-----------------|---------|-------|
| 踏み板式ぶらんこ | 27,840 | 50.3% |
| ゆりかご型ぶらんこ | 671 | 30.6% |
| 滑り台 | 24,501 | 48.8% |
| ジャングルジム | 4,935 | 52.4% |
| 鉄棒 | 18,905 | 52.2% |
| 回転塔 | 804 | 63.1% |
| シーソー | 5,664 | 49.6% |
| 複合遊具(木製) | 1,949 | 61.5% |
| 複合遊具(鋼製) | 6,365 | 31.5% |
| 複合遊具(その他) | 1,975 | 33.5% |
| 健康器具系施設 | 10,053 | 28.7% |
| フィールド アスレチック用遊具 | 2,716 | 47.1% |
| ラダー | 2,871 | 55.2% |
| スプリング遊具 | 14,201 | 33.3% |
| 吊り輪 | 118 | 57.8% |
| 砂場 | 34,080 | 72.4% |
| 石の山・コンクリート製の山等 | 1,899 | 75.9% |
| 象形遊具 | 12,370 | 69.0% |
| 空気膜構造遊具 | 51 | 26.7% |
| その他 | 15,637 | 43.9% |
| 合計 | 187,605 | 48.4% |