

令和5年法人土地・建物基本調査
保有・動態編

2023年土地保有・動態調査
(2022年取引分)

集計結果

2024年3月

国土交通省 総合政策局

情報政策課 建設経済統計調査室

令和5年法人土地・建物基本調査 保有・動態編

2023年土地保有・動態調査（2022年取引分）

集計結果

目次

調査の概要

| | |
|-----------------|---|
| 調査の概要 | 1 |
| 標本抽出方法及び結果の推定方法 | 4 |
| 用語の解説 | 9 |

結果の概要

| | |
|--------------------------------------|----|
| 1. 2022年の土地売買の概況（分析） | 17 |
| 2. 個人の土地売買状況（2023年土地保有・動態調査） | 27 |
| 3. 法人の土地売買状況（令和5年法人土地・建物基本調査 保有・動態編） | 38 |

統計表

令和5年法人土地・建物基本調査 保有・動態編

〔法人の土地売買状況〕

| | |
|---|----|
| 表2-1 法人業種（61区分）、圏域（5区分）、資産（2区分）及び未利用地（2区分）別土地取引件数〔法人買主〕 | 48 |
| 表2-2 法人業種（61区分）、圏域（5区分）、資産（2区分）及び未利用地（2区分）別土地取引面積〔法人買主〕 | 54 |
| 表2-3 法人業種（61区分）、圏域（5区分）、資産（2区分）及び未利用地（2区分）別土地取引金額〔法人買主〕 | 60 |
| 表2-4 法人業種（61区分）、地目（3区分）、資産（2区分）及び未利用地（2区分）別土地取引件数〔法人買主〕 | 68 |
| 表2-5 法人業種（61区分）、地目（3区分）、資産（2区分）及び未利用地（2区分）別土地取引面積〔法人買主〕 | 70 |
| 表2-6 資本金額（14区分）、常用雇用者数（11区分）、組織形態（9区分）及び支所・支社・支店の数（6区分）、圏域（5区分）、資産（2区分）及び未利用地（2区分）別土地取引件数〔法人買主〕 | 72 |
| 表2-7 資本金額（14区分）、常用雇用者数（11区分）、組織形態（9区分）及び支所・支社・支店の数（6区分）、圏域（5区分）、資産（2区分）及び未利用地（2区分）別土地取引面積〔法人買主〕 | 78 |
| 表2-8 取引土地所在地（55区分）、資産（2区分）及び未利用地（2区分）別法人数及び土地取引面積〔法人買主〕 | 84 |

| | | |
|--------|--|-----|
| 表 2-9 | 法人業種 (61 区分), 圏域 (5 区分), 資産 (2 区分) 及び未利用地 (2 区分) 別土地取引件数 [法人売主] | 86 |
| 表 2-10 | 法人業種 (61 区分), 圏域 (5 区分), 資産 (2 区分) 及び未利用地 (2 区分) 別土地取引面積 [法人売主] | 92 |
| 表 2-11 | 法人業種 (61 区分), 圏域 (5 区分), 資産 (2 区分) 及び未利用地 (2 区分) 別土地取引金額 [法人売主] | 98 |
| 表 2-12 | 法人業種 (61 区分), 地目 (3 区分), 資産 (2 区分) 及び未利用地 (2 区分) 別土地取引件数 [法人売主] | 106 |
| 表 2-13 | 法人業種 (61 区分), 地目 (3 区分), 資産 (2 区分) 及び未利用地 (2 区分) 別土地取引面積 [法人売主] | 108 |
| 表 2-14 | 法人業種 (61 区分), 地目 (3 区分), 資産 (2 区分) 及び未利用地 (2 区分) 別土地取引金額 [法人売主] | 112 |
| 表 2-15 | 資本金額 (14 区分), 常用雇用者数 (11 区分), 組織形態 (9 区分) 及び支所・支社・支店の数 (6 区分), 圏域 (5 区分), 資産 (2 区分) 及び未利用地 (2 区分) 別土地取引件数 [法人売主] | 116 |
| 表 2-16 | 資本金額 (14 区分), 常用雇用者数 (11 区分), 組織形態 (9 区分) 及び支所・支社・支店の数 (6 区分), 圏域 (5 区分), 資産 (2 区分) 及び未利用地 (2 区分) 別土地取引面積 [法人売主] | 122 |
| 表 2-17 | 資本金額 (14 区分), 常用雇用者数 (11 区分), 組織形態 (9 区分) 及び支所・支社・支店の数 (6 区分), 圏域 (5 区分), 資産 (2 区分) 及び未利用地 (2 区分) 別土地取引金額 [法人売主] | 128 |
| 表 2-18 | 取引土地所在地 (55 区分), 資産 (2 区分) 及び未利用地 (2 区分) 別法人数及び土地取引面積 [法人売主] | 136 |
| 表 2-19 | 目的 (21 区分), 圏域 (5 区分), 資産 (2 区分) 及び未利用地 (2 区分) 別土地取引件数 | 138 |
| 表 2-20 | 目的 (21 区分), 圏域 (5 区分), 資産 (2 区分) 及び未利用地 (2 区分) 別土地取引面積 | 144 |
| 表 2-21 | 目的 (21 区分), 圏域 (5 区分), 資産 (2 区分) 及び未利用地 (2 区分) 別土地取引金額 | 150 |

2023 年土地保有・動態調査 (2022 年取引分)

[個人の土地売買状況]

| | | |
|-------|---|-----|
| 表 3-1 | 買主年齢 (9 区分), 買主職業 (7 区分), 買主収入 (10 区分), 売主年齢 (9 区分), 売主職業 (7 区分), 売主収入 (10 区分), 圏域 (5 区分), 地目 (3 区分), 地域 (4 区分) 別土地取引件数 | 156 |
| 表 3-2 | 買主年齢 (9 区分), 買主職業 (7 区分), 買主収入 (10 区分), 売主年齢 (9 区分), 売主職業 (7 区分), 売主収入 (10 区分), 圏域 (5 区分), 地目 (3 区分), 地域 (4 区分) 別土地取引面積 | 158 |
| 表 3-3 | 買主年齢 (9 区分), 買主職業 (7 区分), 買主収入 (10 区分), 売主年齢 (9 区分), 売主職業 (7 区分), 売主収入 (10 区分), 圏域 (5 区分), 地目 (3 区分), 地域 (4 区分) 別土地取引金額 | 160 |

| | | |
|-------|---|-----|
| 表 3-4 | 購入目的 (13 区分), 購入した際の住宅 (10 区分), 売却目的 (10 区分), 売却土地の取得原因 (4 区分), 売却土地の取得時期 (17 区分), 圏域 (5 区分), 地目 (3 区分), 地域 (4 区分), 職業 (7 区分) 別土地取引件数 | 162 |
| 表 3-5 | 購入目的 (13 区分), 購入した際の住宅 (10 区分), 売却目的 (10 区分), 売却土地の取得原因 (4 区分), 売却土地の取得時期 (17 区分), 圏域 (5 区分), 地目 (3 区分), 地域 (4 区分), 職業 (7 区分) 別土地取引面積 | 166 |
| 表 3-6 | 購入目的 (13 区分), 購入した際の住宅 (10 区分), 売却目的 (10 区分), 売却土地の取得原因 (4 区分), 売却土地の取得時期 (17 区分), 圏域 (5 区分), 地目 (3 区分), 地域 (4 区分), 職業 (7 区分) 別土地取引金額 | 170 |

分 析 表

〔取引土地所在地分析〕

| | | |
|-------|--|-----|
| 表 4-1 | 買主区分 (3 区分), 地域 (4 区分) 及び地目 (3 区分), 売主区分 (3 区分) 及び圏域 (5 区分) 別土地取引件数〔取引土地所在地〕 | 176 |
| 表 4-2 | 買主区分 (3 区分), 地域 (4 区分) 及び地目 (3 区分), 売主区分 (3 区分) 及び圏域 (5 区分) 別土地取引面積〔取引土地所在地〕 | 180 |
| 表 4-3 | 買主区分 (3 区分), 地域 (4 区分) 及び地目 (3 区分), 売主区分 (3 区分) 及び圏域 (5 区分) 別土地取引金額〔取引土地所在地〕 | 184 |
| 表 4-4 | 取引土地所在地 (55 区分), 買主区分 (3 区分) 及び買主所在圏域 (5 区分) 別土地取引件数 | 188 |
| 表 4-5 | 取引土地所在地 (55 区分), 買主区分 (3 区分) 及び買主所在圏域 (5 区分) 別土地取引面積 | 192 |
| 表 4-6 | 取引土地所在地 (55 区分), 買主区分 (3 区分) 及び買主所在圏域 (5 区分) 別土地取引金額 | 196 |
| 表 4-7 | 取引土地所在地 (55 区分), 売主区分 (3 区分) 及び売主所在圏域 (5 区分) 別土地取引件数 | 200 |
| 表 4-8 | 取引土地所在地 (55 区分), 売主区分 (3 区分) 及び売主所在圏域 (5 区分) 別土地取引面積 | 204 |
| 表 4-9 | 取引土地所在地 (55 区分), 売主区分 (3 区分) 及び売主所在圏域 (5 区分) 別土地取引金額 | 208 |

参 考

| | | |
|------|---------------------------------|-----|
| 参考 1 | 令和 5 年法人土地・建物基本調査 調査票 C | 215 |
| 参考 2 | 令和 5 年法人土地・建物基本調査 保有・動態編 集計事項一覧 | 218 |
| 参考 3 | 2023 年土地保有・動態調査 調査票 | 221 |
| 参考 4 | 土地保有・動態調査 集計事項一覧 | 223 |
| 参考 5 | 土地保有・動態調査 分析事項一覧 | 223 |

調査の概要

調査の概要

0 本調査結果について

令和5年(2023年)は法人土地・建物基本調査の実施年にあたり、例年実施している土地保有・動態調査の法人部分を法人土地・建物基本調査として実施し、個人部分は土地保有・動態調査として実施した。

本調査結果は、法人部分を令和5年法人土地・建物基本調査 保有・動態編、個人部分を土地保有・動態調査としてとりまとめた。

なお、例年、土地保有・動態調査の集計結果として、公表している集計結果のうち、「法人の土地所有状況」については、法人土地・建物基本調査の速報結果として、令和6年9月の公表を予定している。

1 調査の目的

《令和5年法人土地・建物基本調査》

土地・建物の所有・利用状況等に関する実態を全国及び地域別に明らかにし、土地の有効利用を的確に進める上で必要となる基礎的な統計データを収集・整備することを目的としている。

前身の「土地基本調査法人調査」を平成5年に開始して以来5年ごとに実施しており、令和5年調査はその7回目に当たる。

《2023年土地保有・動態調査》

1年間に全国で行われた土地取引の買主・売主の諸属性等及び我が国の法人における土地の所有状況等の実態を調査することにより、土地政策に必要な基礎資料を得ることを目的としている。

令和元年に開始して以来毎年実施しており、令和5年調査はその5回目に当たる。

2 調査の根拠法令

《令和5年法人土地・建物基本調査》

統計法(平成19年法律第53号)に基づく基幹統計調査として実施した。

《2023年土地保有・動態調査》

統計法(平成19年法律第53号)に基づく一般統計調査として実施した。

3 調査の時期

《令和5年法人土地・建物基本調査》

令和5年1月1日現在で実施した。

土地の購入及び売却等の状況は、令和4年1月1日から同12月31日の期間とした。

《2023年土地保有・動態調査》

令和5年1月1日現在で実施した。

売買した土地の目的は、土地を売買した時点、売却した土地の取得原因及び取得時期は売却した土地を取得した時点とした。

4 調査の対象

令和4年1月1日から同年12月31日までの1年間に、売買による土地の所有権移転登記がなされた土地取引(1,525,133件)

〈分析対象〉

全土地取引(1,525,133件)から、売主情報が不明な土地取引(90,553件)を除外した土地取引(1,434,580件)。

〈調査対象〉

《令和5年法人土地・建物基本調査 調査票C》

資本金5億円以上の会社法人と、令和4年1月1日から同年12月31日までの1年間に、売買による土地の所有権移転登記がなされた土地取引(1,525,133件)を購入・売却土

地ごとに、売主・買主属性に分類した土地取引（国外買主・国外売主を除く。）を取引主体である法人に名寄せし、買主・売主属性別に層化無作為抽出等により選定した（37,999 法人）。

調査対象の具体的な選定方法については、後述の「標本抽出方法及び結果の推定方法」を参照されたい。

《2023 年土地保有・動態調査》

令和 4 年 1 月 1 日から同年 12 月 31 日までの 1 年間に、売買による土地の所有権移転登記がなされた土地取引（1,525,133 件）を購入・売却土地ごとに、売主・買主属性に分類した土地取引（国外買主・国外売主を除く。）を取引主体である個人に名寄せし、買主・売主属性別に層化無作為抽出等により選定した（12,000 者）。

調査対象の具体的な選定方法については、後述の「標本抽出方法及び結果の推定方法」を参照されたい。

5 調査事項

《令和 5 年法人土地・建物基本調査 調査票 C》

I 貴法人について

- 1 法人の名称及び法人番号
- 2 法人の本所・本社・本店の所在地
- 3 組織形態
- 4 資本金、出資金又は基金の額
- 5 業種
- 6 常用雇用者数
- 7 支所・支社・支店の数

II 売買以外による土地の移動状況について

- 8 売買以外による土地の移動の有無

III 土地の売買状況について

- 9 資産区分
- 10 土地の状況
- 11 目的
- 12 1 年間に購入・売却した土地の面積、帳簿価格及び売買区画数

《2023 年土地保有・動態調査》

I ご本人について

- 1 年齢
- 2 職業
- 3 収入

II 売買した土地について

（土地を購入した方への設問）

- 4 購入した目的
- 5 土地を購入した際の住宅

（土地を売却した方への設問）

- 4 売却した目的
- 5 売却した土地の取得原因
- 6 売却した土地の取得時期

6 調査の方法

調査は往復郵送で実施し、調査対象者への調査票の送付及び回収は、国土交通省が行った。

なお、希望する調査対象者については、オンラインによる回収も併せて実施した。

7 集計及び結果の公表

《令和 5 年法人土地・建物基本調査 調査票 C》

「参考 2 法人土地・建物基本調査 保有・動態編 集計事項一覧」について、集計・製表を行った。

集計結果は、インターネットへの掲載、報告書の刊行により公表する。

《2023 年土地保有・動態調査》

「参考 4 土地保有・動態調査 集計事項一覧」及び「参考 5 土地保有・動態調査 分

析事項一覧」について、集計・製表を行った。

集計結果は、インターネットへの掲載、報告書の刊行により公表する。

8 調査の沿革

○法人土地基本調査

平成5年に「土地基本調査法人調査」の名称で統計報告調整法(昭和27年法律第148号。以下同じ。)に基づく承認統計調査として第1回目を実施。

平成10年、15年、20年に統計法(昭和22年法律第18号。以下、「旧統計法」という。)に基づく指定統計調査として実施(「法人土地基本調査」、「法人建物調査」及び「世帯に係る土地基本統計(「住宅・土地統計調査(総務省)」の転写・集計により作成)」として実施)。

○法人建物調査

平成10年に統計報告調整法に基づく承認統計調査として第1回目を実施。

平成15年に第2回目、平成20年に第3回目を実施。

○世帯に係る土地基本統計

平成5年に統計報告調整法に基づく承認統計調査として、「土地基本調査世帯調査」の名称で第1回目を実施。

平成10年、15年、20年に旧統計法に基づく指定統計調査として実施された「住宅・土地統計調査(総務庁)」の結果を転写・集計。

平成25年、30年に統計法に基づく基幹統計調査として実施された「住宅・土地統計調査(総務省)」の結果を転写・集計。

○法人土地・建物基本調査

平成25年に統計法(平成19年法律第53号。以下、「統計法」という。)に基づく基幹統計調査として第1回目を実施(「法人土地基本調査」、「法人建物調査」及び「企業の土

地取得状況等に関する調査」を統合)。

平成30年に統計法に基づく基幹統計調査として第2回目を実施(「土地動態調査」(従前の「企業の土地取得状況等に関する調査」)に該当する部分について、資本金、出資金又は基金の額が1億円以上の会社法人を対象に「平成30年法人土地・建物基本調査 調査票A及び調査票C」により実施)。

令和5年に統計法に基づく基幹統計調査として第3回目を実施(「土地保有・動態調査」(「土地動態調査」及び「土地保有移動調査」を統合)に該当する資本金5億円以上の会社法人と、令和4年1月1日から同年12月31日までの1年間に、売買による所有権移転登記があった土地の取引当事者である売主・買主の法人を対象に「令和5年法人土地・建物基本調査 調査票C」により実施)。

○企業の土地取得状況等に関する調査

昭和48年に統計報告調整法に基づく承認統計調査として第1回目を実施。

平成26年に統計法に基づく一般統計調査「土地動態調査」の名称で継承。

○土地動態調査

平成26年に統計法に基づく一般統計調査として第1回目を実施。

令和元年に「土地保有移動調査」と統合し、統計法に基づく一般統計調査「土地保有・動態調査」として実施。

○土地保有移動調査

昭和45年に統計報告調整法に基づく承認統計調査として第1回目を実施。

令和元年に「土地動態調査」と統合し、統計法に基づく一般統計調査「土地保有・動態調査」として実施。

標本抽出方法及び結果の推定方法

1 目標精度の設定

《令和5年法人土地・建物基本調査 調査票C》

調査対象者の選定は、層化無作為抽出法によって行った。

売買区分×買主・売主所在地の圏域×同一都道府県内の土地取引か否か×地目の分類×地域区分について、各層における売買目的の割合の許容する誤差幅を信頼水準 95%で8%以内とする標本数を設定した。

《2023年土地保有・動態調査》

調査対象者の選定は、層化無作為抽出法によって行った。

売買区分×買主・売主所在地の圏域×同一都道府県内の土地取引か否か×地目の分類×地域区分について、各層における売買目的の割合の許容する誤差幅を信頼水準 95%で16%以内とする標本数を設定した。

2 抽出率

調査対象者を層化無作為抽出法により選定を行うに当たっては、「1 目標精度の設定」において設定する目標精度に基づき、回収率を60%と想定した上で、標本の抽出を行った。

抽出率は「表-1」のとおりとした。

なお、資本金5億円以上の会社法人については、土地取引の有無に関わらず全数調査とした。

3 結果の推定

土地取引に係る調査結果は、標本抽出の階層ごとの抽出率の逆数と回収率の逆数を乗じて合算した。

回収された土地取引が「0（零）」となった階層については、同じ地目、地域内で近い階

層と併合して回収率を算出した。総計の推定値は次の式で表される。

$$\hat{t} = \sum_{h=1}^H \frac{N_h}{n_h} \frac{n'_h}{n_h} \sum_{i=1}^{n'_h} y_{hi}$$

\hat{t} : 総計の推定値

y_{hi} : 第 h 層の第 i 番目の回答を得られた取引の調査結果

H : 層の数

N_h : 第 h 層の母集団の取引数

n_h : 第 h 層の調査対象取引数

n'_h : 第 h 層の回答を得られた取引数

n_h/N_h : 抽出率

n'_h/n_h : 回収率（回答を得られた取引の割合）

集計は、調査対象者のうち、一定の期日までに調査票の提出があった個人、法人について行った。

回収状況は次のとおりである。

《令和5年法人土地・建物基本調査 調査票C》

| 区分 | | 送付数 | 不到達等 | 回収数 | 回答数 |
|----|-------|--------|------|--------|--------|
| 法人 | 買主・売主 | 37,999 | 574 | 18,918 | 18,411 |

《2023年土地保有・動態調査》

| 区分 | | 送付数 | 不到達等 | 回収数 | 回答数 |
|----|----|-------|------|-------|-------|
| 個人 | 買主 | 6,000 | 294 | 2,445 | 2,439 |
| | 売主 | 6,000 | 175 | 3,077 | 3,074 |

4 推定値の精度

推定値の標準誤差率は次の式で計算した
(標準誤差率の一覧は「表-2」参照)。

ここに示す標準誤差率とは、全数調査すれば得られるはずの値(「真の値」という。以下同じ。)の存在範囲を示す目安となるもので、推定値を中心としてその前後に標準誤差だけの幅を取れば、その区間内に真の値があることが約 68%の確率で期待され、また、標準誤差の 2 倍の幅を取れば、その区間内に真の値があることが約 95%の確率で期待される。

$$CV(\hat{t}) = SD(\hat{t}) / \hat{t}$$

$$SD(\hat{t}) = \sqrt{\text{var}(\hat{t})}$$

$$\text{var}(\hat{t}) = \sum_{h=1}^H N_h (N_h - n'_h) s_h^2 / n'_h$$

$$s_h^2 = \sum_{i=1}^{n'_h} (y_{hi} - \bar{y}_h)^2 / (n'_h - 1)$$

$$\bar{y}_h = \sum_{i=1}^{n'_h} y_{hi} / n'_h$$

\hat{t} : 総計の推定値

y_{hi} : 第 h 層の第 i 番目の回答を得られた取引
の調査結果

H : 層の数

N_h : 第 h 層の母集団の取引数

n_h : 第 h 層の調査対象取引数

n'_h : 第 h 層の回答を得られた取引数

n_h / N_h : 抽出率

n'_h / n_h : 回収率 (回答を得られた取引の割合)

【表-1 抽出率】

○買主

| | | 買主所在地 | | | | | | | | |
|---------|-------|-----------|--------|--------|--------|--------|--------|--------|--------|--------|
| | | 三大都市圏 | | | | | | 地方圏 | | |
| | | 東京圏 | | 名古屋圏 | | 大阪圏 | | | | |
| | | 個人 | 法人 | 個人 | 法人 | 個人 | 法人 | 個人 | 法人 | |
| 同一都道府県内 | ※宅地など | 市街化区域 | 0.0003 | 0.1919 | 0.0018 | 0.2692 | 0.0008 | 0.2429 | 0.0004 | 0.1994 |
| | | 市街化調整区域 | 0.0028 | 0.2857 | 0.0092 | 0.3728 | 0.0096 | 0.3185 | 0.0013 | 0.2257 |
| | | 非線引都市計画区域 | 0.0107 | 0.4260 | 0.0269 | 0.6205 | 0.0321 | 0.5989 | 0.0008 | 0.1801 |
| | | 都市計画区域外 | 0.0539 | 0.6470 | 0.0614 | 0.6322 | 0.0532 | 0.6717 | 0.0024 | 0.1976 |
| | 田畑 | 市街化区域 | 0.0238 | 0.3574 | 0.0299 | 0.4370 | 0.1217 | 0.5057 | 0.0113 | 0.3559 |
| | | 市街化調整区域 | 0.0217 | 0.4197 | 0.0291 | 0.4695 | 0.0518 | 0.5353 | 0.0051 | 0.2856 |
| | | 非線引都市計画区域 | 0.0601 | 0.4587 | 0.1531 | 0.7500 | 0.1174 | 0.8551 | 0.0037 | 0.2694 |
| | | 都市計画区域外 | 0.1207 | 0.8725 | 0.1575 | 0.9720 | 0.1067 | 0.9829 | 0.0043 | 0.2126 |
| | 山林 | 市街化区域 | 0.0353 | 0.3842 | 0.1529 | 0.6487 | 0.2000 | 0.6373 | 0.0452 | 0.4121 |
| | | 市街化調整区域 | 0.0342 | 0.4221 | 0.1127 | 0.5819 | 0.1109 | 0.6449 | 0.0171 | 0.3189 |
| | | 非線引都市計画区域 | 0.0686 | 0.4834 | 0.2694 | 0.9306 | 0.2864 | 0.8417 | 0.0134 | 0.2956 |
| | | 都市計画区域外 | 0.1699 | 0.7588 | 0.1625 | 0.8043 | 0.1892 | 0.7545 | 0.0086 | 0.2869 |
| 同一都道府県外 | ※宅地など | 市街化区域 | 0.0014 | 0.1187 | 0.0113 | 0.2089 | 0.0047 | 0.1763 | 0.0027 | 0.1649 |
| | | 市街化調整区域 | 0.0126 | 0.1722 | 0.1318 | 0.4286 | 0.0417 | 0.2951 | 0.0324 | 0.2506 |
| | | 非線引都市計画区域 | 0.0093 | 0.1942 | 0.0708 | 0.3278 | 0.0358 | 0.3315 | 0.0204 | 0.1773 |
| | | 都市計画区域外 | 0.0215 | 0.3090 | 0.1233 | 0.5559 | 0.0558 | 0.4641 | 0.0379 | 0.2967 |
| | 田畑 | 市街化区域 | 0.1165 | 0.1270 | 0.5844 | 0.7763 | 0.7101 | 0.3438 | 0.2871 | 0.8987 |
| | | 市街化調整区域 | 0.1680 | 0.2844 | 0.8431 | 0.7083 | 0.5189 | 0.3039 | 0.2646 | 0.7766 |
| | | 非線引都市計画区域 | 0.2007 | 0.3354 | 0.6667 | 0.4885 | 0.5217 | 0.3424 | 0.2752 | 0.4945 |
| | | 都市計画区域外 | 0.2850 | 0.9777 | 0.6111 | 0.6526 | 0.5474 | 0.3814 | 0.3000 | 0.7139 |
| | 山林 | 市街化区域 | 0.1257 | 0.2951 | 0.9143 | 0.8372 | 0.5196 | 0.7530 | 0.4050 | 0.8303 |
| | | 市街化調整区域 | 0.0932 | 0.3919 | 0.8780 | 0.7203 | 0.2778 | 0.5676 | 0.2864 | 0.5595 |
| | | 非線引都市計画区域 | 0.0346 | 0.3362 | 0.2780 | 0.5017 | 0.2105 | 0.5801 | 0.1005 | 0.4798 |
| | | 都市計画区域外 | 0.0514 | 0.4364 | 0.1848 | 0.5737 | 0.1250 | 0.4914 | 0.0870 | 0.4029 |

○売主

| | | 売主所在地 | | | | | | | | |
|---------|-------|-----------|--------|--------|--------|--------|--------|--------|--------|--------|
| | | 三大都市圏 | | | | | | 地方圏 | | |
| | | 東京圏 | | 名古屋圏 | | 大阪圏 | | | | |
| | | 個人 | 法人 | 個人 | 法人 | 個人 | 法人 | 個人 | 法人 | |
| 同一都道府県内 | ※宅地など | 市街化区域 | 0.0005 | 0.1721 | 0.0026 | 0.2396 | 0.0010 | 0.2487 | 0.0006 | 0.2212 |
| | | 市街化調整区域 | 0.0040 | 0.2469 | 0.0106 | 0.3406 | 0.0103 | 0.3409 | 0.0017 | 0.2538 |
| | | 非線引都市計画区域 | 0.0116 | 0.4434 | 0.0391 | 0.5624 | 0.0350 | 0.5544 | 0.0010 | 0.2504 |
| | | 都市計画区域外 | 0.0421 | 0.6491 | 0.0636 | 0.4328 | 0.0445 | 0.6778 | 0.0022 | 0.2609 |
| | 田畑 | 市街化区域 | 0.0118 | 0.3922 | 0.0176 | 0.4857 | 0.0325 | 1.0000 | 0.0054 | 0.4237 |
| | | 市街化調整区域 | 0.0098 | 0.5752 | 0.0130 | 0.7961 | 0.0254 | 0.7391 | 0.0026 | 0.3215 |
| | | 非線引都市計画区域 | 0.0323 | 1.0000 | 0.0730 | 0.5000 | 0.0719 | 0.8333 | 0.0020 | 0.2463 |
| | | 都市計画区域外 | 0.0757 | 1.0000 | 0.0838 | 0.6250 | 0.0742 | 0.6250 | 0.0024 | 0.1960 |
| | 山林 | 市街化区域 | 0.0237 | 0.4067 | 0.1124 | 0.9060 | 0.1174 | 0.8686 | 0.0283 | 0.5154 |
| | | 市街化調整区域 | 0.0221 | 0.5170 | 0.0506 | 0.7902 | 0.0618 | 0.7864 | 0.0102 | 0.3878 |
| | | 非線引都市計画区域 | 0.0452 | 0.6785 | 0.1881 | 0.9367 | 0.1523 | 1.0000 | 0.0074 | 0.3840 |
| | | 都市計画区域外 | 0.1005 | 1.0000 | 0.0938 | 0.8554 | 0.0880 | 1.0000 | 0.0040 | 0.3697 |
| 同一都道府県外 | ※宅地など | 市街化区域 | 0.0012 | 0.0830 | 0.0102 | 0.1310 | 0.0040 | 0.1443 | 0.0018 | 0.1643 |
| | | 市街化調整区域 | 0.0076 | 0.0956 | 0.0733 | 0.1855 | 0.0225 | 0.1988 | 0.0143 | 0.1856 |
| | | 非線引都市計画区域 | 0.0049 | 0.1336 | 0.0400 | 0.2640 | 0.0161 | 0.3030 | 0.0097 | 0.1829 |
| | | 都市計画区域外 | 0.0141 | 0.3253 | 0.0809 | 0.6313 | 0.0294 | 0.4505 | 0.0186 | 0.3457 |
| | 田畑 | 市街化区域 | 0.0409 | 0.4442 | 0.3039 | 0.8409 | 0.1587 | 0.2018 | 0.0982 | 0.9273 |
| | | 市街化調整区域 | 0.0342 | 0.4150 | 0.2458 | 0.5000 | 0.0936 | 0.3429 | 0.0692 | 0.9722 |
| | | 非線引都市計画区域 | 0.0297 | 0.5250 | 0.1763 | 1.0000 | 0.0727 | 1.0000 | 0.0461 | 1.0000 |
| | | 都市計画区域外 | 0.0435 | 0.9167 | 0.2079 | 1.0000 | 0.0745 | 0.6667 | 0.0487 | 1.0000 |
| | 山林 | 市街化区域 | 0.0578 | 0.4489 | 0.5676 | 0.6571 | 0.2596 | 0.6538 | 0.1724 | 0.9857 |
| | | 市街化調整区域 | 0.0311 | 0.4949 | 0.4180 | 0.7872 | 0.1247 | 0.9453 | 0.1041 | 1.0000 |
| | | 非線引都市計画区域 | 0.0166 | 0.3862 | 0.1463 | 0.8037 | 0.0949 | 0.9095 | 0.0527 | 0.7333 |
| | | 都市計画区域外 | 0.0245 | 0.5485 | 0.0850 | 0.7227 | 0.0506 | 0.6861 | 0.0351 | 0.6824 |

※田、畑、山林以外の地目

【表-2 標準誤差率一覧】

○個人

(単位：%)

| | | 土地取引件数 | 土地取引面積 | 土地取引金額 |
|---------|------------------------------|--------|--------|--------|
| 総数 (買主) | | 0.0 | 16.0 | 16.3 |
| 購入目的 | 自身 (又は親族) が住む住宅用の土地 | 3.2 | 6.6 | 12.2 |
| | 自分 (又は親族) が住む建売住宅 (の敷地) で購入 | 8.9 | 9.9 | 17.7 |
| | 自分 (又は親族) が住むマンション (の敷地) で購入 | 16.8 | 18.5 | 31.1 |
| | 自分 (又は親族) の住宅建設のための更地を購入 | 13.6 | 14.6 | 34.2 |
| | 従前から住んでいた借家の敷地 (底地権) を購入 | 48.7 | 42.4 | 85.6 |
| | 自宅の増改築のため隣地を購入 | 75.8 | 35.4 | 96.9 |
| | 賃貸住宅 (の用地) とするため購入 | 18.2 | 25.1 | 29.5 |
| | 事務所、店舗 (の用地) とするため購入 | 57.6 | 39.5 | 56.1 |
| | 工場、倉庫 (の用地) とするため購入 | 43.6 | 50.6 | 63.2 |
| | 資材置場、駐車場 (の用地) とするため購入 | 24.9 | 39.0 | 42.2 |
| | 農地、採草放牧地、山林とするため購入 | 6.1 | 24.7 | 35.5 |
| | 上記以外の用途に用いるために購入 | 14.3 | 23.4 | 41.6 |
| | 土地投資 (売却益を得る目的) のため購入 | 28.1 | 34.9 | 25.2 |
| 買主年齢 | 20歳未満 | 64.2 | 78.5 | 97.9 |
| | 20～29歳 | 18.7 | 33.4 | 38.1 |
| | 30～39歳 | 8.5 | 13.0 | 19.7 |
| | 40～49歳 | 14.2 | 30.9 | 54.2 |
| | 50～59歳 | 16.2 | 31.1 | 39.2 |
| | 60～69歳 | 14.4 | 51.7 | 24.2 |
| | 70～79歳 | 15.3 | 34.0 | 31.7 |
| | 80～89歳 | 39.0 | 26.2 | 72.9 |
| | 90歳以上 | 48.8 | 58.2 | 72.9 |
| 地目 | 宅地など | 0.0 | 27.7 | 16.5 |
| | 田畑 | 0.0 | 23.7 | 12.5 |
| | 山林 | 0.0 | 32.6 | 27.8 |
| 総数 (売主) | | 0.0 | 26.5 | 19.3 |
| 売却目的 | 自分 (又は親族) の住宅の建設・購入資金のため売却 | 19.6 | 64.4 | 67.7 |
| | 上記項目以外の他の土地と買い換えるため売却 | 31.5 | 31.0 | 44.8 |
| | 営業用資金を得るため売却 | 39.9 | 77.7 | 59.8 |
| | 日常生活費に充てるため売却 | 16.3 | 44.1 | 43.5 |
| | 借入金の返済に充てるため売却 | 27.2 | 56.8 | 44.1 |
| | 公共用地となるため売却 | 13.1 | 16.1 | 68.1 |
| | 買主又は仲介人から希望されたため売却 | 8.5 | 105.0 | 29.4 |
| | 投資目的で保有していた土地の売却 | 32.4 | 38.4 | 47.7 |
| | 相続税の支払いのため売却 | 29.0 | 30.8 | 72.5 |
| | 管理できなくなったため売却 | 6.0 | 15.6 | 53.2 |
| | 売主年齢 | 20歳未満 | 86.7 | 61.5 |
| 20～29歳 | | 50.1 | 57.6 | 54.9 |
| 30～39歳 | | 26.5 | 25.2 | 35.4 |
| 40～49歳 | | 18.6 | 32.6 | 39.7 |
| 50～59歳 | | 13.7 | 358.7 | 92.7 |
| 60～69歳 | | 7.4 | 12.5 | 35.4 |
| 70～79歳 | | 7.7 | 20.4 | 79.8 |
| 80～89歳 | | 11.4 | 24.7 | 41.7 |
| 90歳以上 | | 23.5 | 33.7 | 57.0 |
| 地目 | 宅地など | 0.0 | 91.1 | 19.5 |
| | 田畑 | 0.0 | 16.8 | 12.6 |
| | 山林 | 0.0 | 17.5 | 14.5 |

○法人

(単位：%)

| | | 土地取引件数 | 土地取引面積 | 土地取引金額 |
|--------------|-----------------------|--------|--------|--------|
| 総数 (法人買主) | | 0.0 | 6.1 | 3.5 |
| 購入目的 | 事務所、店舗 (の用地) を購入 | 1.9 | 7.1 | 18.0 |
| | 工場、倉庫 (の用地) を購入 | 2.2 | 10.3 | 26.0 |
| | 福利厚生施設 (の用地) を購入 | 3.0 | 18.6 | 14.0 |
| | 資材置場、駐車場を購入 | 2.0 | 5.6 | 27.4 |
| | レジャー用地を購入 | 7.5 | 27.6 | 36.5 |
| | 住宅 (の用地) を購入 | 0.6 | 2.9 | 3.8 |
| | 賃貸住宅 (の用地) を購入 | 1.2 | 3.1 | 4.2 |
| | 上記以外の用途に充てるため購入 | 0.9 | 10.4 | 10.5 |
| | 規模拡大のため購入 (利用目的未定) | 2.1 | 22.3 | 20.6 |
| | 土地投資のため購入 | 1.4 | 16.8 | 8.1 |
| 資本金額 | 500万円未満 | 0.9 | 12.5 | 3.3 |
| | 500万円～1,000万円未満 | 1.3 | 11.9 | 3.9 |
| | 1,000万円～3,000万円未満 | 0.6 | 12.8 | 2.6 |
| | 3,000万円～5,000万円未満 | 1.5 | 13.5 | 5.7 |
| | 5,000万円～1億円未満 | 1.3 | 16.2 | 4.5 |
| | 1億円～2億円未満 | 2.1 | 32.8 | 7.8 |
| | 2億円～3億円未満 | 8.1 | 67.5 | 100.6 |
| | 3億円～5億円未満 | 4.9 | 32.9 | 31.0 |
| | 5億円～10億円未満 | 6.5 | 38.0 | 33.1 |
| | 10億円～20億円未満 | 5.4 | 21.0 | 13.6 |
| | 20億円～50億円未満 | 4.9 | 19.1 | 23.0 |
| | 50億円～100億円未満 | 7.8 | 123.2 | 51.2 |
| | 100億円以上 | 3.8 | 41.8 | 29.1 |
| | 会社以外 (資本金なし) | 2.5 | 9.8 | 54.1 |
| 地目 | 宅地など | 0.0 | 8.9 | 3.5 |
| | 田畑 | 0.0 | 7.3 | 4.0 |
| | 山林 | 0.0 | 10.5 | 7.7 |
| 総数 (法人売主) | | 0.0 | 13.6 | 8.1 |
| 売却目的 | 自己が造成した住宅地 (更地) の売却 | 0.8 | 5.8 | 20.3 |
| | 自己が建築した建売住宅 (用地) の売却 | 1.1 | 8.8 | 2.1 |
| | 自己が建築したマンション (用地) の売却 | 3.5 | 7.9 | 14.6 |
| | 上記3項目以外の販売用土地の売却 | 0.8 | 18.9 | 6.5 |
| | 事業規模拡大・改善用資金を得るため売却 | 3.3 | 24.7 | 54.3 |
| | 営業用資金を得るため売却 | 2.0 | 143.2 | 18.9 |
| | 借入金の返済に充てるため売却 | 4.4 | 27.3 | 33.7 |
| | 投資目的保有土地の売却 | 2.6 | 96.9 | 27.1 |
| | 投資目的以外の時価評価に伴う売却 | 5.4 | 28.0 | 39.6 |
| | 公共用地となるため売却 | 3.7 | 19.8 | 21.3 |
| 上記以外の目的のため売却 | 1.6 | 13.9 | 40.4 | |
| 資本金額 | 500万円未満 | 1.0 | 15.3 | 8.3 |
| | 500万円～1,000万円未満 | 1.5 | 11.9 | 5.8 |
| | 1,000万円～3,000万円未満 | 0.6 | 23.4 | 3.0 |
| | 3,000万円～5,000万円未満 | 1.5 | 42.5 | 5.0 |
| | 5,000万円～1億円未満 | 1.4 | 63.8 | 7.7 |
| | 1億円～2億円未満 | 2.3 | 34.5 | 18.8 |
| | 2億円～3億円未満 | 9.8 | 271.0 | 74.9 |
| | 3億円～5億円未満 | 5.7 | 83.7 | 120.4 |
| | 5億円～10億円未満 | 7.0 | 117.4 | 85.4 |
| | 10億円～20億円未満 | 6.0 | 74.8 | 48.1 |
| | 20億円～50億円未満 | 5.7 | 39.1 | 65.7 |
| | 50億円～100億円未満 | 8.0 | 52.1 | 79.6 |
| | 100億円以上 | 3.6 | 25.2 | 66.4 |
| | 会社以外 (資本金なし) | 2.8 | 20.4 | 35.8 |
| 地目 | 宅地など | 0.0 | 22.8 | 8.1 |
| | 田畑 | 0.0 | 9.2 | 7.9 |
| | 山林 | 0.0 | 15.5 | 18.3 |

用語の解説

《調査対象者に関する事項》

○ 個人

一般の個人をいう。

○ 法人

法律の規定によって法人格を認められているもののうち、事業を営んでいるものをいう（国・地方公共団体を除く。）。

○ 国・地方公共団体

省庁（地方支分部局等を含む。）、地方公共団体（都道府県・市区町村）、のほか、国土利用計画法施行令第14条で定める法人を含む。

○ 年齢

売買した時点の満年齢のことをいう。

○ 職業

売買した時点の個人の職業のことをいう。職業が複数ある場合には、2022年1月～12月の総収入額又は総販売額の最も多いものをいう。

○ 収入

2022年1月～12月のボーナスなどの臨時収入や配当金、年金なども含めた個人の収入をいう。なお、個人事業主の場合は売上高ではなく営業利益をいう。

○ 業種

「2023年土地保有・動態調査」における業種は、原則として、日本標準産業分類（第13回改定。平成25年10月総務省告示第405号）を用いて分類した。対照表は「表-3」のとおりである。

業種の格付けは、支所・支社・支店を含めた法人全体の主な業種により、会社の定款等に記載されているものとは限らず法人が実際に行

っている事業とする。

なお、2種類以上の事業が行われている場合は、過去1年間の総収入額又は総販売額のうち最も多いものを主な業種とする。

○ 会社

株式会社（有限会社含む。）、合名会社・合資会社、合同会社及び相互会社をいう。

○ 資本金、出資金又は基金の額

株式会社（有限会社含む。）については資本金の額を、合名会社及び合資会社については出資金の額を、相互会社については基金の額をいう。統計表では、「資本金」として表章している。

○ 常用雇用者数

法人に常時雇用されている者をいう。期間を定めずに雇用されている者又は1か月以上の期間を定めて雇用されている者をいう。見習いや試用期間中の社員も含まれる。

ただし、次のような場合は常用雇用者数に含まない。

- ・外国にある支所・支社・支店などの従業者
- ・法人に人材派遣会社から派遣されている者
- ・その法人が基本となる給与を支払っていない出向者

○ 本所・本社・本店の所在地（法人所在地）

同一経営のすべての事業所を統括している事業所の所在地（都道府県単位）をいう。商業登記簿上と実際の本社機能を有している事業所の所在地が異なっている場合は、本社機能を有している事業所の所在地となる。統計表では、「本社所在地」として表章している。

○ 支所・支社・支店

他の場所にある本所・本社・本店または同一経営の他の支所などの統括を受けて、法人の雇用している従業員が常駐している事業所をいう。支所・支社・支店といわれているもののほか、例えば、営業所、出張所、従業者のいる倉庫・寮なども含まれる。統計表では、「支所」として表章している。

ただし、以下の場合には支所・支社・支店に含まれない。

- ・外国にある支所・支社・支店など
- ・百貨店やスーパーマーケットの中にある出店のうち、売り上げをその出店が自ら管理しないもの（テナントでないもの）
- ・従業者の常駐していない事務所・詰所など
- ・建設現場や現場仮事務所など

《土地に関する事項》

○ 棚卸資産

他者への販売を目的として所有している土地をいい、例えば、不動産業における商品としての土地や、投資用の土地・マンションの敷地などが含まれる。法人の税務上、会計上の扱いが「棚卸資産」になっているかどうかは問わない。

○ 事業用資産

棚卸資産以外の土地で、法人の事業のために必要な自社用、事業所用、工場用土地のほか、社宅用、福利厚生施設用などの土地をいう。

○ 売買土地

2022年1月～12月までの1年間において個人または法人が行った売買による所有権移転登記がなされた土地をいう。

○ 土地取引件数

売買による所有権移転登記の件数をいう。

○ 土地取引面積

売買による所有権移転登記上の面積をいう。他者と土地を共有している場合には、持分に相当する面積とする。

○ 土地取引金額

土地取引面積に令和4年都道府県地価調査等より作成した都道府県・地目・都市計画区域別の平均価格を乗じたものをいう。

○ 未利用地（売買土地）

調査対象者が、売買時点の土地の状況を「空き地」であったと判断したものをいう。

○ 地目

〈田畑〉

登記地目が「田」、「畑」であるものをいう。

〈山林〉

登記地目が「山林」であるものをいう。

〈宅地など〉

登記地目が「田」、「畑」、「山林」以外のものをいう。

○ 地域

〈市街化区域〉

都市計画法第7条第2項に定めるすでに市街地を形成している区域及びおおむね十年以内に優先的かつ計画的に市街化を図るべき区域

〈市街化調整区域〉

都市計画法第7条第3項に定める市街化を抑制すべき区域

〈非線引都市計画区域〉

区域区分（市街化区域と市街化調整区域の区分）を行っていない都市計画区域

〈都市計画区域外〉

都市計画区域に含まれない区域

○ 面積（土地の売買状況）

法人が購入・売却した土地の面積をいう。

○ 帳簿価格（土地の売買状況）

法人が購入・売却した土地の帳簿上の価格をいう。

○ 区画数（土地の売買状況）

法人が購入・売却した宅地などの利用の単位をいう。

1区画の土地は、必ずしも一筆の土地からなるとは限らず二筆以上の土地からなる場合もある。また、一筆の土地が2区画以上の土地として利用されている場合もある。

○ 信託受益権

信託とは、所有者が所有する資産を信託銀行などに移転し、その信託銀行などがその資産を所有者の設定した目的に従って管理・処分することをいい、信託受益権とはその管理・処分した際に得られる利益を受け取る権利のことをいう。本調査では、信託されている土地については、その土地の信託受益権を有している主体の所有土地とする。

○ 圏域区分

【三大都市圏】

〈東京圏〉

埼玉県、千葉県、東京都、神奈川県

〈名古屋圏〉

愛知県、三重県

〈大阪圏〉

京都府、大阪府、兵庫県

【地方圏】

三大都市圏以外の道県

○ 地域区分

〈北海道〉

北海道

〈東北〉

青森県、岩手県、宮城県、秋田県、山形県、福島県

〈関東〉

茨城県、栃木県、群馬県、埼玉県、千葉県、東京都、神奈川県

〈北陸〉

新潟県、富山県、石川県、福井県

〈中部〉

山梨県、長野県、岐阜県、静岡県、愛知県、三重県

〈近畿〉

滋賀県、京都府、大阪府、兵庫県、奈良県、和歌山県

〈中国〉

鳥取県、島根県、岡山県、広島県、山口県

〈四国〉

徳島県、香川県、愛媛県、高知県

〈九州・沖縄〉

福岡県、佐賀県、長崎県、熊本県、
大分県、宮崎県、鹿児島県、沖縄県

【表-3 令和5年法人土地・建物基本調査 保有・動態編 業種分類と日本標準産業分類対照表】

| 令和5年法人土地・建物基本調査 保有・動態編 業種48区分 | 日本標準産業分類(第13回改定) | |
|-------------------------------------|-------------------|-----------------------|
| | 大分類 | 中分類 |
| 1 農業 | A 農業, 林業 | 1 農業 |
| 2 林業 | | 2 林業 |
| 3 漁業 | B 漁業 | 3 漁業(水産養殖業を除く) |
| | | 4 水産養殖業 |
| 4 鉱業、採石業、砂利採取業 | C 鉱業, 採石業, 砂利採取業 | 5 鉱業, 採石業, 砂利採取業 |
| 5 総合工事業 | D 建設業 | 6 総合工事業 |
| 6 その他の建設業 | | 7 職別工事業(設備工事業を除く) |
| | | 8 設備工事業 |
| 7 食料品製造業 | E 製造業 | 9 食料品製造業 |
| 8 繊維工業 | | 10 飲料・たばこ・飼料製造業 |
| 9 木材・木製品製造業(家具を除く) | | 11 繊維工業 |
| 10 パルプ・紙・紙加工品製造業 | | 12 木材・木製品製造業(家具を除く) |
| 11 印刷・同関連業 | | 14 パルプ・紙・紙加工品製造業 |
| 12 化学工業 | | 15 印刷・同関連業 |
| 13 石油製品・石炭製品製造業 | | 16 化学工業 |
| 14 窯業・土石製品製造業 | | 17 石油製品・石炭製品製造業 |
| 15 鉄鋼業 | | 21 窯業・土石製品製造業 |
| 16 非鉄金属製造業 | | 22 鉄鋼業 |
| 17 金属製品製造業 | | 23 非鉄金属製造業 |
| 18 はん用・生産用・業務用機械器具製造業 | | 24 金属製品製造業 |
| | | 25 はん用機械器具製造業 |
| | | 26 生産用機械器具製造業 |
| 19 電気機械器具製造業 | | 27 業務用機械器具製造業 |
| | | 28 電子部品・デバイス・電子回路製造業 |
| 20 輸送用機械器具製造業 | | 29 電気機械器具製造業 |
| | | 30 情報通信機械器具製造業 |
| | | 31 輸送用機械器具製造業 |
| 21 その他の製造業 | | 13 家具・装備品製造業 |
| | | 18 プラスチック製品製造業(別掲を除く) |
| | 19 ゴム製品製造業 | |
| | 20 なめし革・同製品・毛皮製造業 | |
| | 32 その他の製造業 | |
| | | |
| 22 電気業 | F 電気・ガス・熱供給・水道業 | 33 電気業 |
| 23 ガス業・熱供給業・水道業 | | 34 ガス業 |
| | | 35 熱供給業 |
| | | 36 水道業 |
| 24 通信業、情報サービス業、インターネット附随サービス業 | G 情報通信業 | 37 通信業 |
| 25 放送業、映像・音声・文字情報制作業 | | 39 情報サービス業 |
| | | 40 インターネット附随サービス業 |
| 26 鉄道業 | | 38 放送業 |
| | | 41 映像・音声・文字情報制作業 |
| 27 道路旅客運送業、道路貨物運送業 | H 運輸業, 郵便業 | 42 鉄道業 |
| 28 その他の運輸業、郵便業 | | 43 道路旅客運送業 |
| | | 44 道路貨物運送業 |
| | | 45 水運業 |
| | | 46 航空運輸業 |
| | | 47 倉庫業 |
| | | 48 運輸に附帯するサービス業 |
| | 49 郵便業(信書便事業を含む) | |

| 令和5年法人土地・建物基本調査 保有・動態編 業種48区分 | 日本標準産業分類(第13回改定) | |
|-------------------------------------|-------------------------|-----------------------------|
| | 大分類 | 中分類 |
| 29 卸売業 | I 卸売業, 小売業 | 50 各種商品卸売業 |
| 30 小売業 | | 51 繊維・衣服等卸売業 |
| | | 52 飲食料品卸売業 |
| | | 53 建築材料, 鉱物・金属材料等卸売業 |
| | | 54 機械器具卸売業 |
| | | 55 その他の卸売業 |
| | | 56 各種商品小売業 |
| | | 57 織物・衣服・身の回り品小売業 |
| | | 58 飲食料品小売業 |
| | | 59 機械器具小売業 |
| | | 60 その他の小売業 |
| 61 無店舗小売業 | | |
| 31 金融業 | J 金融業, 保険業 | 62 銀行業 |
| 32 保険業 | | 63 協同組織金融業 |
| | | 64 貸金業, クレジットカード業等非預金信用機関 |
| | | 65 金融商品取引業, 商品先物取引業 |
| | | 66 補助的金融業等 |
| 33 不動産業 | K 不動産業, 物品賃貸業 | 67 保険業(保険媒介代理業, 保険サービス業を含む) |
| 34 物品賃貸業 | | 68 不動産取引業 |
| 35 学術研究, 専門・技術サービス業 | | 69 不動産賃貸業・管理業 |
| | L 学術研究, 専門・技術サービス業 | 70 物品賃貸業 |
| 71 学術・開発研究機関 | | |
| 72 専門サービス業(他に分類されないもの) | | |
| 73 広告業 | | |
| 36 宿泊業 | M 宿泊業, 飲食サービス業 | 74 技術サービス業(他に分類されないもの) |
| 37 飲食サービス業 | | 75 宿泊業 |
| | | 76 飲食店 |
| 38 生活関連サービス業 | N 生活関連サービス業, 娯楽業 | 77 持ち帰り・配達飲食サービス業 |
| 39 娯楽業 | | 78 洗濯・理容・美容・浴場業 |
| | | 79 その他の生活関連サービス業 |
| 40 教育, 学習支援業 | O 教育, 学習支援業 | 80 娯楽業 |
| 41 医療業, 保健衛生 | | 81 学校教育 |
| | 42 社会保険・社会福祉・介護事業 | 82 その他の教育, 学習支援業 |
| | | 43 複合サービス事業 |
| 84 保健衛生 | | |
| 44 廃棄物処理業 | R サービス業 (他に分類されないもの) | 85 社会保険・社会福祉・介護事業 |
| 45 自動車整備業, 機械等修理業 | | 86 郵便局 |
| | | 46 その他の事業サービス業 |
| 88 廃棄物処理業 | | |
| 89 自動車整備業 | | |
| 47 宗教 | | 90 機械等修理業(別掲を除く) |
| | | 91 職業紹介・労働者派遣業 |
| 48 その他のサービス業 | | 92 その他の事業サービス業 |
| | | 94 宗教 |
| | 93 政治・経済・文化団体 | |
| | 95 その他のサービス業 | |

結果の概要

結果の概要をみる上での注意

結果の概要1では、調査対象1年間の全土地取引から売主情報が不明な土地取引以外の土地取引について分析を行い、2は、2023年土地保有・動態調査の結果、3は、令和5年法人土地・建物基本調査 保有・動態編の結果を掲載している。

1. 図表中の結果数値は推定値を四捨五入して表章していること及び総数には「不詳」を含むことから、内訳の合計と総数とは必ずしも一致しない。
2. 文中の表番号は統計表又は分析表の表番号を示している。
(例：〈表4-1、4-2〉)

結果の概要

1. 2022年の土地売買の概況

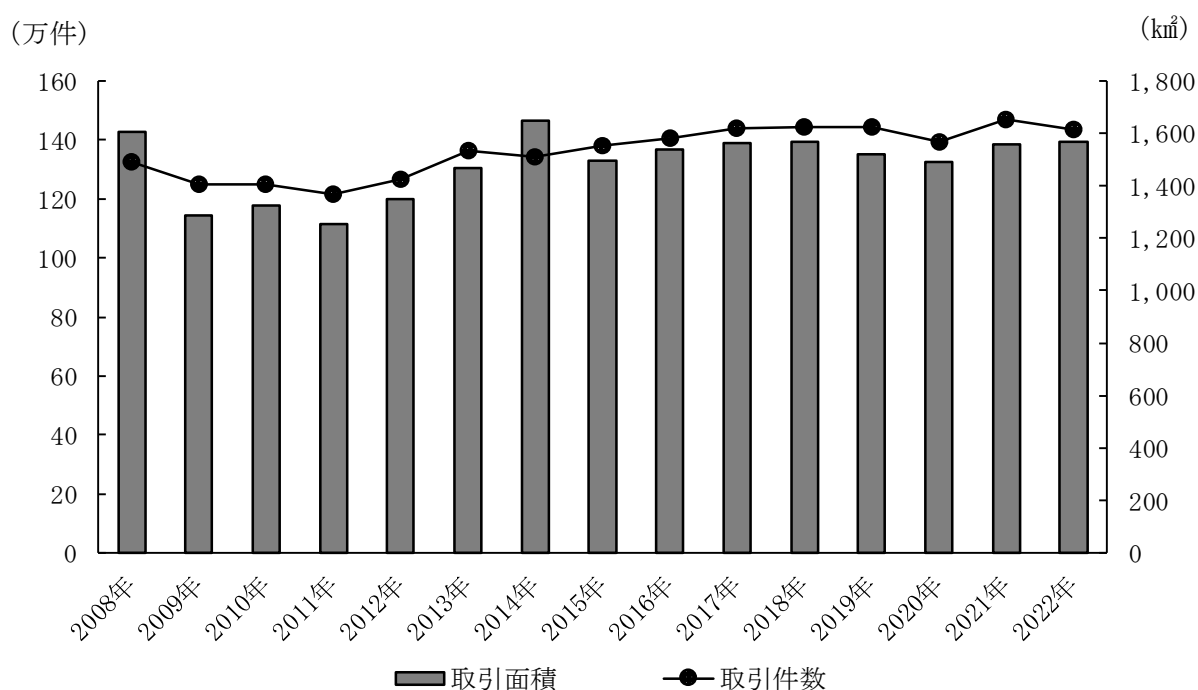
(1) 土地売買全体の概況

2022年の売買による土地取引は約143万件で、取引面積は約1,566km²。取引件数は2021年に比べ減少したものの、取引面積は増加

2022年1月1日から12月31日までの1年間で売買による土地取引件数は約143万件、取引面積は約1,566km²であった。取引件数は2021年に比べ2.4%減少、取引面積は、2021年に比べ0.7%の増加となっている。

〈表4-1、4-2〉

図表1-1 土地取引件数・面積の時系列推移（2008～2022年）



(2) 取引主体別の土地売買の概況

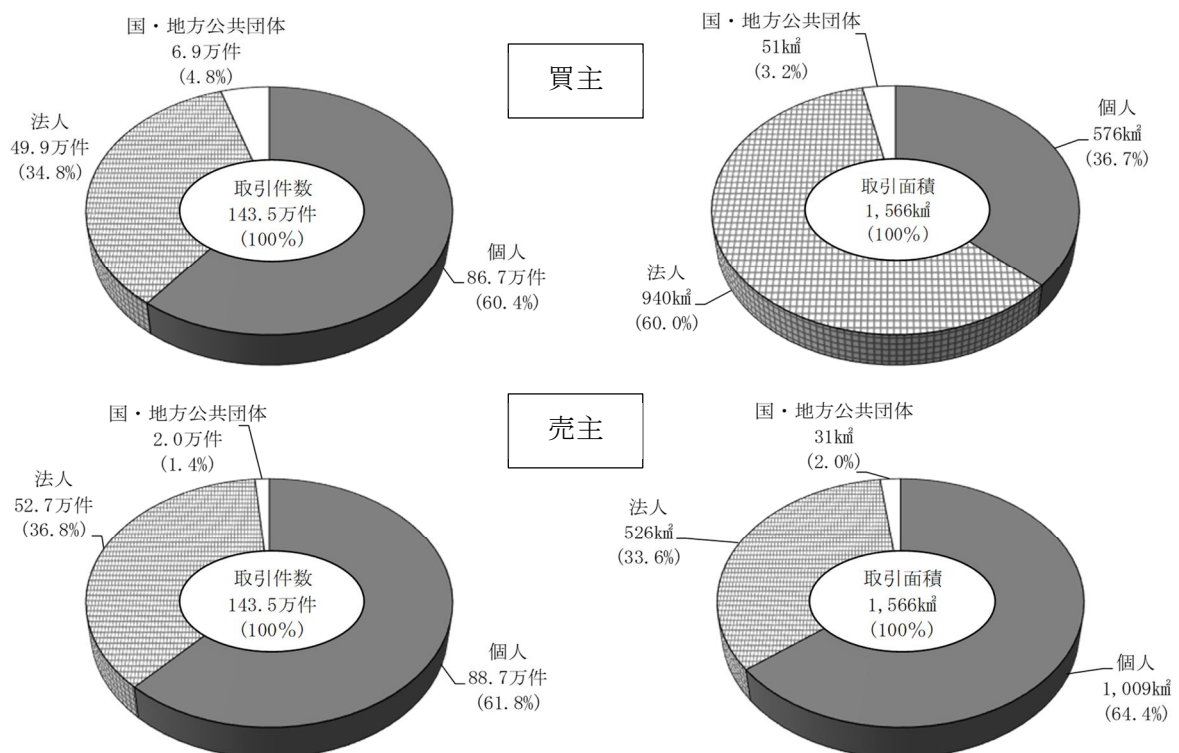
土地取引を取引主体別にみると、取引件数は買主側・売主側のいずれも個人が法人を上回っているが、取引面積の買主側では法人が個人を上回る。2021 年と比べ買主側では取引件数、取引面積とも個人の割合が縮小したが、売主側では個人の割合が拡大した

2022 年 1 月 1 日から 12 月 31 日までの 1 年間の売買による土地取引について取引主体別の割合を取引件数でみると、買主側で「個人」60.4%、「法人」34.8%、「国・地方公共団体」4.8%、売主側で「個人」61.8%、「法人」36.8%、「国・地方公共団体」1.4%となっており、買主側・売主側とも個人が法人を上回っている。

取引面積では、買主側で「個人」36.7%、「法人」60.0%、「国・地方公共団体」3.2%となっており、法人が個人を上回っている。一方で、売主側では「個人」64.4%、「法人」33.6%、「国・地方公共団体」2.0%となっており、取引件数と同様、「個人」が最も高くなっている。

〈表 4-1、4-2〉

図表 1-2 買主・売主の取引主体別 土地取引件数・面積・割合 (2022 年)

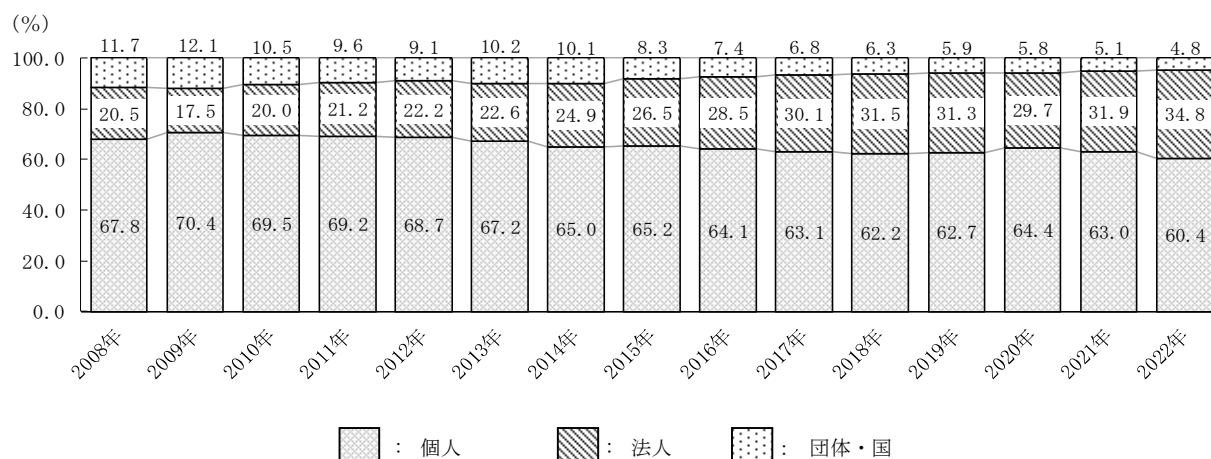


これらの割合を2021年と比較すると、買主側では取引件数、取引面積とも個人の割合が縮小し、法人の割合が拡大したが、売主側では逆に個人の割合が拡大し、法人の割合が縮小している。

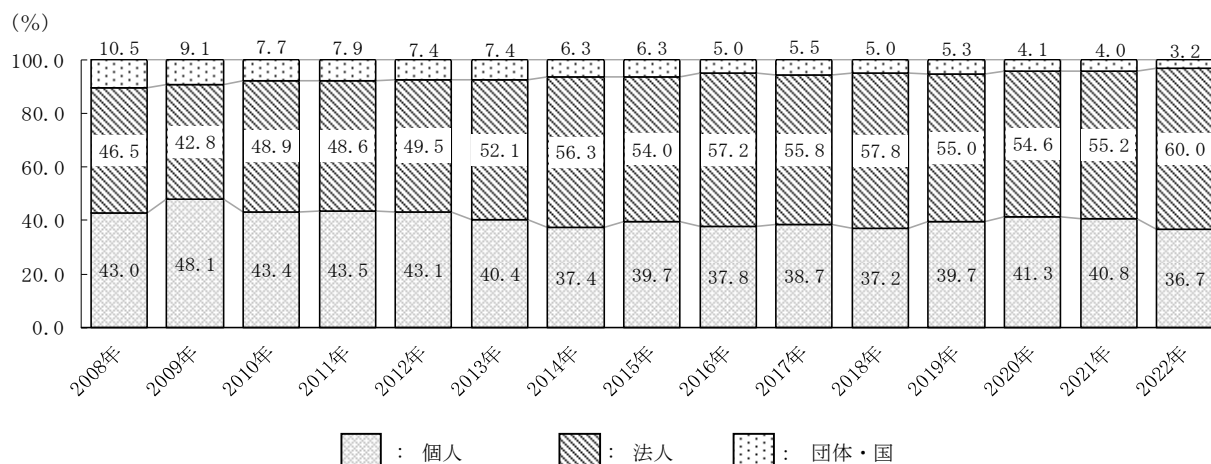
〈表4-1、4-2〉

図表1-3 買主・売主の取引主体別 土地取引件数割合・面積割合の時系列推移 (2008～2022年)

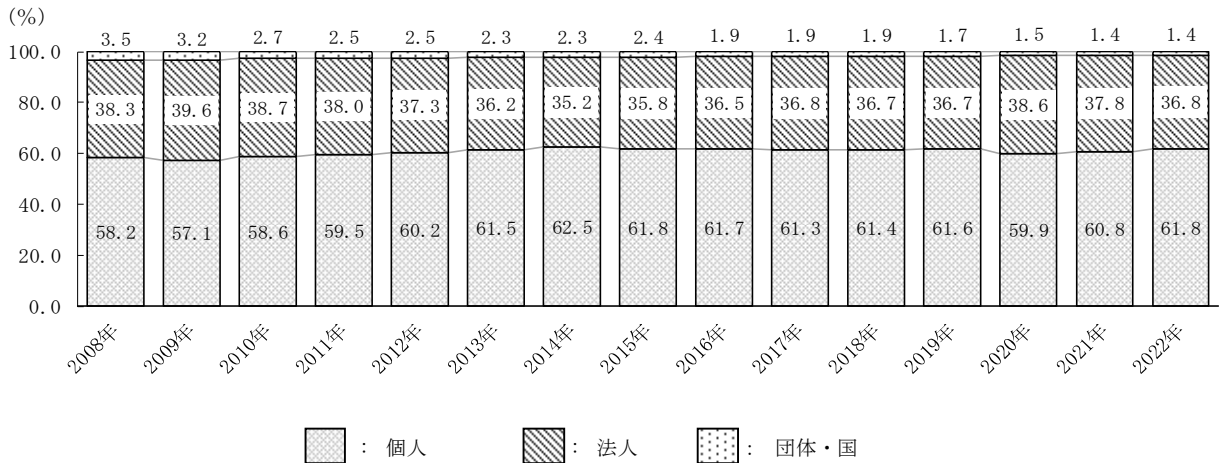
買主件数



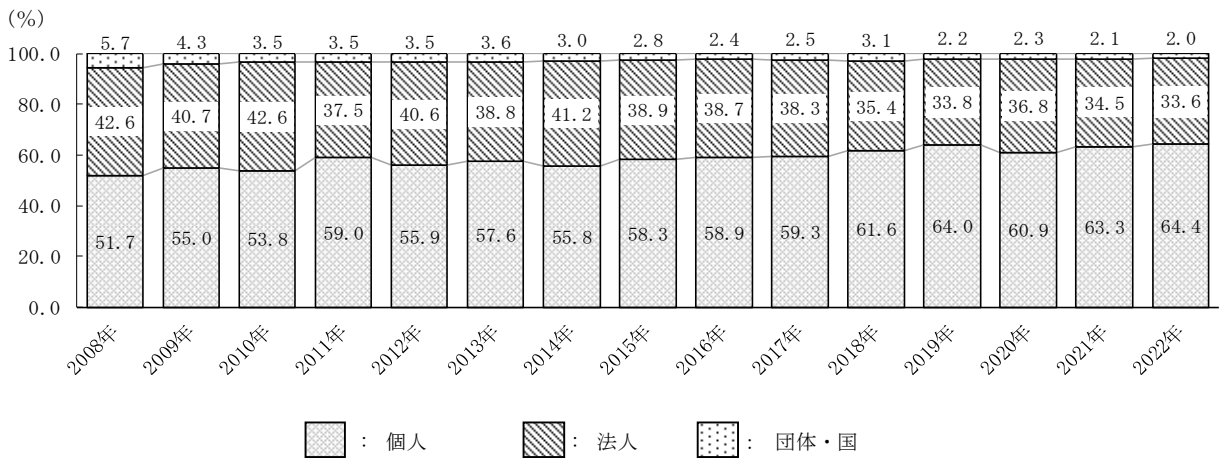
買主面積



売主件数



売主面積



図表1-4 買主・売主の取引主体別 土地取引件数・面積・割合の時系列推移 (2008~2022年)

(単位) 件, 千㎡, %

| 買主区分・売主区分 | 2008年 | 2009年 | 2010年 | 2011年 | 2012年 | 2013年 | 2014年 | 2015年 | 2016年 | 2017年 | 2018年 | 2019年 | 2020年 | 2021年 | 2022年 |
|-------------|-----------|-----------|-----------|-----------|-----------|-----------|-----------|-----------|-----------|-----------|-----------|-----------|-----------|-----------|-----------|
| 取引件数 | | | | | | | | | | | | | | | |
| 買主区分 計 | 1,326,784 | 1,250,199 | 1,247,901 | 1,216,010 | 1,265,925 | 1,361,577 | 1,342,023 | 1,379,753 | 1,406,348 | 1,439,695 | 1,443,369 | 1,443,858 | 1,394,416 | 1,470,261 | 1,434,580 |
| 個人 | 899,937 | 880,535 | 866,879 | 841,333 | 869,277 | 915,534 | 871,985 | 899,230 | 901,924 | 908,894 | 897,970 | 905,606 | 898,489 | 925,743 | 866,766 |
| 法人 | 271,520 | 218,971 | 249,369 | 258,180 | 281,061 | 307,807 | 334,483 | 365,649 | 400,423 | 432,640 | 454,294 | 452,440 | 414,553 | 469,018 | 499,261 |
| 国・地方公共団体 | 155,327 | 150,693 | 131,653 | 116,497 | 115,587 | 138,236 | 135,555 | 114,874 | 104,001 | 98,161 | 91,105 | 85,812 | 81,374 | 75,500 | 68,553 |
| 買主区分 割合 | 100.0 | 100.0 | 100.0 | 100.0 | 100.0 | 100.0 | 100.0 | 100.0 | 100.0 | 100.0 | 100.0 | 100.0 | 100.0 | 100.0 | 100.0 |
| 個人 | 67.8 | 70.4 | 69.5 | 69.2 | 68.7 | 67.2 | 65.0 | 65.2 | 64.1 | 63.1 | 62.2 | 62.7 | 64.4 | 63.0 | 60.4 |
| 法人 | 20.5 | 17.5 | 20.0 | 21.2 | 22.2 | 22.6 | 24.9 | 26.5 | 28.5 | 30.1 | 31.5 | 31.3 | 29.7 | 31.9 | 34.8 |
| 国・地方公共団体 | 11.7 | 12.1 | 10.5 | 9.6 | 9.1 | 10.2 | 10.1 | 8.3 | 7.4 | 6.8 | 6.3 | 5.9 | 5.8 | 5.1 | 4.8 |
| 売主区分 計 | 1,326,784 | 1,250,199 | 1,247,901 | 1,216,010 | 1,265,925 | 1,361,577 | 1,342,023 | 1,379,753 | 1,406,348 | 1,439,695 | 1,443,369 | 1,443,858 | 1,394,416 | 1,470,261 | 1,434,580 |
| 個人 | 772,753 | 714,441 | 731,355 | 723,796 | 761,483 | 837,630 | 838,376 | 852,513 | 867,556 | 883,126 | 886,312 | 889,702 | 835,224 | 893,693 | 887,159 |
| 法人 | 508,128 | 495,378 | 482,595 | 462,031 | 472,488 | 492,401 | 472,525 | 494,525 | 512,669 | 529,760 | 529,561 | 529,456 | 537,978 | 556,208 | 527,286 |
| 国・地方公共団体 | 45,903 | 40,380 | 33,951 | 30,183 | 31,954 | 31,546 | 31,122 | 32,715 | 26,123 | 26,809 | 27,496 | 24,700 | 21,214 | 20,360 | 20,135 |
| 売主区分 割合 | 100.0 | 100.0 | 100.0 | 100.0 | 100.0 | 100.0 | 100.0 | 100.0 | 100.0 | 100.0 | 100.0 | 100.0 | 100.0 | 100.0 | 100.0 |
| 個人 | 58.2 | 57.1 | 58.6 | 59.5 | 60.2 | 61.5 | 62.5 | 61.8 | 61.7 | 61.3 | 61.4 | 61.6 | 59.9 | 60.8 | 61.8 |
| 法人 | 38.3 | 39.6 | 38.7 | 38.0 | 37.3 | 36.2 | 35.2 | 35.8 | 36.5 | 36.8 | 36.7 | 36.7 | 38.6 | 37.8 | 36.8 |
| 国・地方公共団体 | 3.5 | 3.2 | 2.7 | 2.5 | 2.5 | 2.3 | 2.3 | 2.4 | 1.9 | 1.9 | 1.9 | 1.7 | 1.5 | 1.4 | 1.4 |
| 取引面積 | | | | | | | | | | | | | | | |
| 買主区分 計 | 1,604,078 | 1,288,823 | 1,325,399 | 1,252,310 | 1,347,575 | 1,465,773 | 1,645,084 | 1,496,674 | 1,536,852 | 1,564,368 | 1,565,147 | 1,521,131 | 1,489,826 | 1,555,598 | 1,566,443 |
| 個人 | 689,831 | 619,850 | 574,803 | 545,075 | 581,013 | 592,577 | 614,517 | 594,174 | 580,370 | 605,241 | 582,344 | 604,098 | 615,353 | 634,550 | 575,637 |
| 法人 | 746,469 | 551,164 | 648,409 | 608,839 | 667,005 | 764,379 | 926,352 | 807,762 | 879,012 | 872,441 | 905,217 | 836,077 | 812,938 | 853,226 | 940,022 |
| 国・地方公共団体 | 167,778 | 117,809 | 102,187 | 98,596 | 99,557 | 108,817 | 104,114 | 94,738 | 77,470 | 86,687 | 77,586 | 80,957 | 61,535 | 62,822 | 50,784 |
| 買主区分 割合 | 100.0 | 100.0 | 100.0 | 100.0 | 100.0 | 100.0 | 100.0 | 100.0 | 100.0 | 100.0 | 100.0 | 100.0 | 100.0 | 100.0 | 100.0 |
| 個人 | 43.0 | 48.1 | 43.4 | 43.5 | 43.1 | 40.4 | 37.4 | 39.7 | 37.8 | 38.7 | 37.2 | 39.7 | 41.3 | 40.8 | 36.7 |
| 法人 | 46.5 | 42.8 | 48.9 | 48.6 | 49.5 | 52.1 | 56.3 | 54.0 | 57.2 | 55.8 | 57.8 | 55.0 | 54.6 | 55.2 | 60.0 |
| 国・地方公共団体 | 10.5 | 9.1 | 7.7 | 7.9 | 7.4 | 7.4 | 6.3 | 6.3 | 5.0 | 5.5 | 5.0 | 5.3 | 4.1 | 4.0 | 3.2 |
| 売主区分 計 | 1,604,078 | 1,288,823 | 1,325,399 | 1,252,310 | 1,347,575 | 1,465,773 | 1,645,084 | 1,496,674 | 1,536,852 | 1,564,368 | 1,565,147 | 1,521,131 | 1,489,826 | 1,555,598 | 1,566,443 |
| 個人 | 829,645 | 708,511 | 713,458 | 738,436 | 753,307 | 844,550 | 917,813 | 872,053 | 905,261 | 927,292 | 963,519 | 972,977 | 907,057 | 984,826 | 1,009,322 |
| 法人 | 683,602 | 524,334 | 565,080 | 470,027 | 546,554 | 568,636 | 678,162 | 582,320 | 595,249 | 598,594 | 553,417 | 514,172 | 548,668 | 537,339 | 525,867 |
| 国・地方公共団体 | 90,832 | 55,977 | 46,861 | 43,847 | 47,714 | 52,586 | 49,109 | 42,300 | 36,343 | 38,482 | 48,211 | 33,983 | 34,101 | 33,432 | 31,254 |
| 売主区分 割合 | 100.0 | 100.0 | 100.0 | 100.0 | 100.0 | 100.0 | 100.0 | 100.0 | 100.0 | 100.0 | 100.0 | 100.0 | 100.0 | 100.0 | 100.0 |
| 個人 | 51.7 | 55.0 | 53.8 | 59.0 | 55.9 | 57.6 | 55.8 | 58.3 | 58.9 | 59.3 | 61.6 | 64.0 | 60.9 | 63.3 | 64.4 |
| 法人 | 42.6 | 40.7 | 42.6 | 37.5 | 40.6 | 38.8 | 41.2 | 38.9 | 38.7 | 38.3 | 35.4 | 33.8 | 36.8 | 34.5 | 33.6 |
| 国・地方公共団体 | 5.7 | 4.3 | 3.5 | 3.5 | 3.5 | 3.6 | 3.0 | 2.8 | 2.4 | 2.5 | 3.1 | 2.2 | 2.3 | 2.1 | 2.0 |

(3) 取引形態別の土地売買の概況

取引件数では、「個人→個人」の割合が、取引面積では「個人→法人」の割合が最も高い。純移動面積では、「個人」は減少、「法人」「国・地方公共団体」は増加

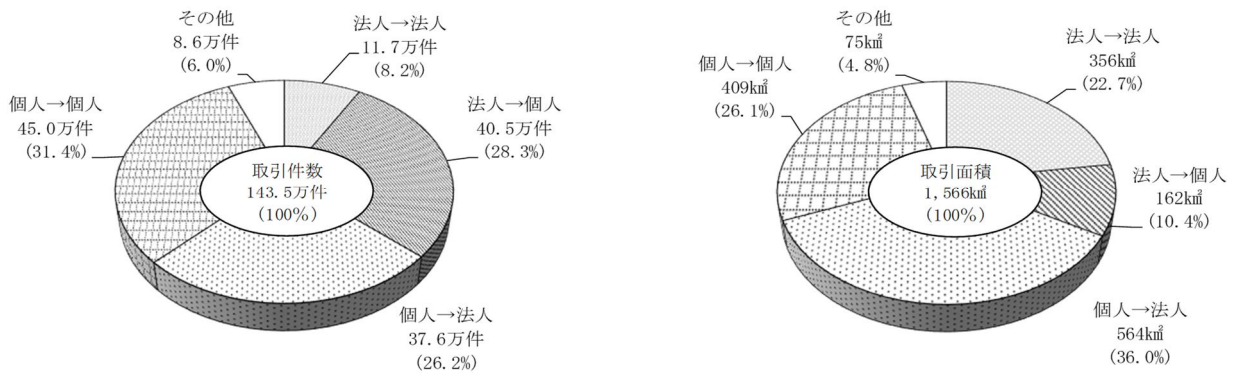
2022年1月1日から12月31日までの1年間の土地取引について取引形態別の割合で見ると、取引件数では「個人→個人」が31.4%と最も高く、次いで「法人→個人」が28.3%となっている。

取引面積では、「個人→法人」が36.0%と最も高く、次いで「個人→個人」が26.1%となっている。

取引面積について、個人、法人、国・地方公共団体の3者間のやり取りをみると、「個人→法人」の取引以外に、「個人→個人」「法人→法人」の取引が多く、これらを差し引いた純移動面積では、「個人→法人」に約402km²、「個人→国・地方公共団体」に約32km²、「国・地方公共団体→法人」に約12km²移動しており、個人が合計として減少、法人と国・地方公共団体では合計としてそれぞれ増加となっている。

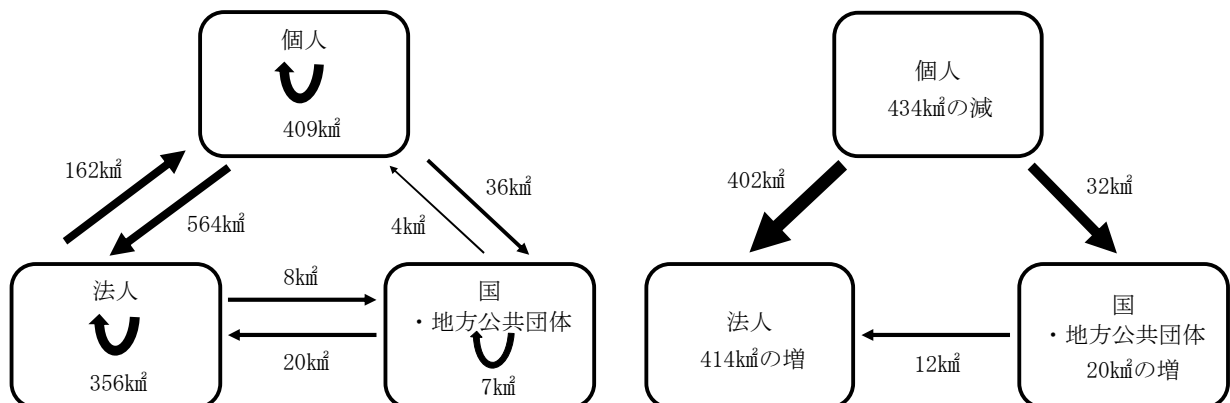
〈表4-1、4-2〉

図表1-5 取引形態別 土地取引件数・面積・割合（2022年）



注) 売却主体→購入主体を表す。

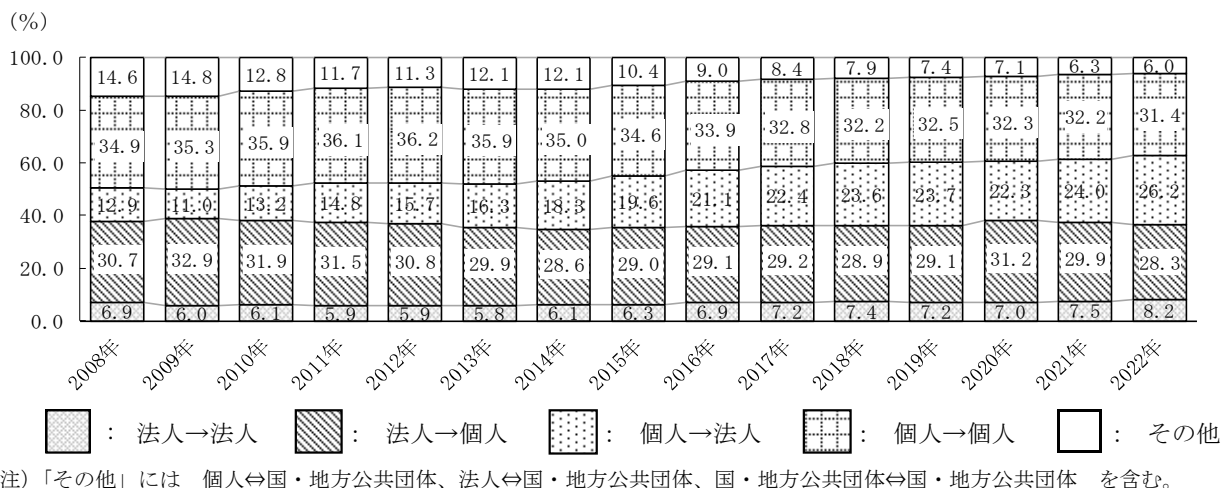
図表1-6 主体間の取引面積（左図：各主体間の取引面積、右図：各主体間の純移動面積）（2022年）



こうした主体間の取引割合の時系列推移をみると、取引件数、取引面積のいずれも国・地方公共団体関連の取引が含まれる「その他」が長期的な減少傾向にある一方で、「個人→法人」は長期的な増加傾向となっている。2021年と比較すると「法人→個人」「個人→個人」は減少となっている。

〈表4-1、4-2〉

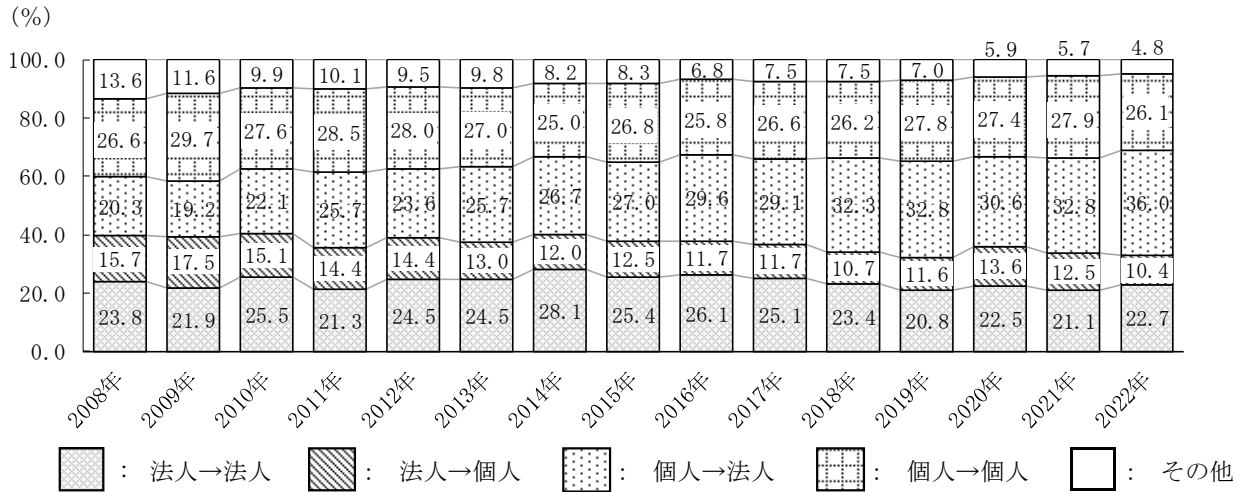
図表1-7 取引形態別 土地取引件数割合の時系列推移（2008～2022年）



図表1-8 取引形態別 土地取引件数・割合の時系列推移（2008～2022年）

| | | (単位) 件, % | | | | | | | | | | | | | | |
|-------|-------|-----------|-----------|-----------|-----------|-----------|-----------|-----------|-----------|-----------|-----------|-----------|-----------|-----------|-----------|-----------|
| 取引形態 | | 2008年 | 2009年 | 2010年 | 2011年 | 2012年 | 2013年 | 2014年 | 2015年 | 2016年 | 2017年 | 2018年 | 2019年 | 2020年 | 2021年 | 2022年 |
| 取引件数 | 計 | 1,326,784 | 1,250,199 | 1,247,901 | 1,216,010 | 1,265,925 | 1,361,577 | 1,342,023 | 1,379,753 | 1,406,348 | 1,439,695 | 1,443,369 | 1,443,858 | 1,394,416 | 1,470,261 | 1,434,580 |
| | 法人→法人 | 91,581 | 74,593 | 76,586 | 71,152 | 75,255 | 78,329 | 81,492 | 87,425 | 96,630 | 103,223 | 106,117 | 103,296 | 97,387 | 110,850 | 116,981 |
| | 法人→個人 | 407,216 | 411,466 | 397,949 | 383,462 | 390,173 | 406,562 | 383,352 | 400,478 | 409,276 | 420,109 | 417,683 | 420,526 | 434,948 | 440,142 | 405,346 |
| | 個人→法人 | 171,362 | 137,587 | 165,329 | 180,366 | 198,876 | 222,472 | 245,448 | 270,862 | 296,408 | 322,289 | 340,871 | 342,744 | 311,492 | 352,246 | 376,202 |
| | 個人→個人 | 462,709 | 441,824 | 448,169 | 439,158 | 458,649 | 489,153 | 469,159 | 477,061 | 477,366 | 472,513 | 464,369 | 469,922 | 450,893 | 474,061 | 449,946 |
| | その他 | 193,916 | 184,729 | 159,868 | 141,872 | 142,972 | 165,061 | 162,572 | 143,927 | 126,668 | 121,561 | 114,329 | 107,370 | 99,696 | 92,962 | 86,105 |
| | 割合 | 100.0 | 100.0 | 100.0 | 100.0 | 100.0 | 100.0 | 100.0 | 100.0 | 100.0 | 100.0 | 100.0 | 100.0 | 100.0 | 100.0 | 100.0 |
| | 法人→法人 | 6.9 | 6.0 | 6.1 | 5.9 | 5.9 | 5.8 | 6.1 | 6.3 | 6.9 | 7.2 | 7.4 | 7.2 | 7.0 | 7.5 | 8.2 |
| | 法人→個人 | 30.7 | 32.9 | 31.9 | 31.5 | 30.8 | 29.9 | 28.6 | 29.0 | 29.1 | 29.2 | 28.9 | 29.1 | 31.2 | 29.9 | 28.3 |
| | 個人→法人 | 12.9 | 11.0 | 13.2 | 14.8 | 15.7 | 16.3 | 18.3 | 19.6 | 21.1 | 22.4 | 23.6 | 23.7 | 22.3 | 24.0 | 26.2 |
| 個人→個人 | 34.9 | 35.3 | 35.9 | 36.1 | 36.2 | 35.9 | 35.0 | 34.6 | 33.9 | 32.8 | 32.2 | 32.5 | 32.3 | 32.2 | 31.4 | |
| その他 | 14.6 | 14.8 | 12.8 | 11.7 | 11.3 | 12.1 | 12.1 | 10.4 | 9.0 | 8.4 | 7.9 | 7.4 | 7.1 | 6.3 | 6.0 | |

図表 1-9 取引形態別 土地取引面積割合の時系列推移 (2008~2022年)



注) 「その他」には 個人⇄国・地方公共団体、法人⇄国・地方公共団体、国・地方公共団体⇄国・地方公共団体 を含む。

図表 1-10 取引形態別 土地取引面積・割合の時系列推移 (2008~2022年)

| | | (単位) 千㎡, % | | | | | | | | | | | | | | |
|------|-------|------------|-----------|-----------|-----------|-----------|-----------|-----------|-----------|-----------|-----------|-----------|-----------|-----------|-----------|-----------|
| 取引形態 | | 2008年 | 2009年 | 2010年 | 2011年 | 2012年 | 2013年 | 2014年 | 2015年 | 2016年 | 2017年 | 2018年 | 2019年 | 2020年 | 2021年 | 2022年 |
| 取引面積 | 計 | 1,604,078 | 1,288,823 | 1,325,399 | 1,252,310 | 1,347,575 | 1,465,773 | 1,645,084 | 1,496,674 | 1,536,852 | 1,564,368 | 1,565,147 | 1,521,131 | 1,489,826 | 1,555,598 | 1,566,443 |
| | 法人→法人 | 382,069 | 281,849 | 337,639 | 266,854 | 330,704 | 359,455 | 462,004 | 379,651 | 401,725 | 392,711 | 365,756 | 316,346 | 335,880 | 327,794 | 355,872 |
| | 法人→個人 | 251,978 | 225,876 | 199,542 | 179,718 | 194,576 | 190,092 | 196,758 | 186,508 | 179,470 | 183,151 | 167,420 | 176,338 | 201,997 | 194,507 | 162,480 |
| | 個人→法人 | 325,928 | 247,896 | 292,330 | 321,809 | 317,630 | 377,212 | 439,170 | 403,912 | 454,789 | 454,942 | 504,973 | 499,481 | 455,702 | 509,722 | 564,308 |
| | 個人→個人 | 426,538 | 383,164 | 365,178 | 357,127 | 377,119 | 396,071 | 411,500 | 401,713 | 396,267 | 416,402 | 410,005 | 422,411 | 408,622 | 434,630 | 409,085 |
| | その他 | 217,567 | 150,038 | 130,689 | 126,802 | 127,547 | 142,942 | 135,652 | 124,890 | 104,602 | 117,162 | 116,993 | 106,557 | 87,625 | 88,945 | 74,698 |
| 割合 | 計 | 100.0 | 100.0 | 100.0 | 100.0 | 100.0 | 100.0 | 100.0 | 100.0 | 100.0 | 100.0 | 100.0 | 100.0 | 100.0 | 100.0 | 100.0 |
| | 法人→法人 | 23.8 | 21.9 | 25.5 | 21.3 | 24.5 | 24.5 | 28.1 | 25.4 | 26.1 | 25.1 | 23.4 | 20.8 | 22.5 | 21.1 | 22.7 |
| | 法人→個人 | 15.7 | 17.5 | 15.1 | 14.4 | 14.4 | 13.0 | 12.0 | 12.5 | 11.7 | 11.7 | 10.7 | 11.6 | 13.6 | 12.5 | 10.4 |
| | 個人→法人 | 20.3 | 19.2 | 22.1 | 25.7 | 23.6 | 25.7 | 26.7 | 27.0 | 29.6 | 29.1 | 32.3 | 32.8 | 30.6 | 32.8 | 36.0 |
| | 個人→個人 | 26.6 | 29.7 | 27.6 | 28.5 | 28.0 | 27.0 | 25.0 | 26.8 | 25.8 | 26.6 | 26.2 | 27.8 | 27.4 | 27.9 | 26.1 |
| | その他 | 13.6 | 11.6 | 9.9 | 10.1 | 9.5 | 9.8 | 8.2 | 8.3 | 6.8 | 7.5 | 7.5 | 7.0 | 5.9 | 5.7 | 4.8 |

(4) 地目別の土地売買の概況

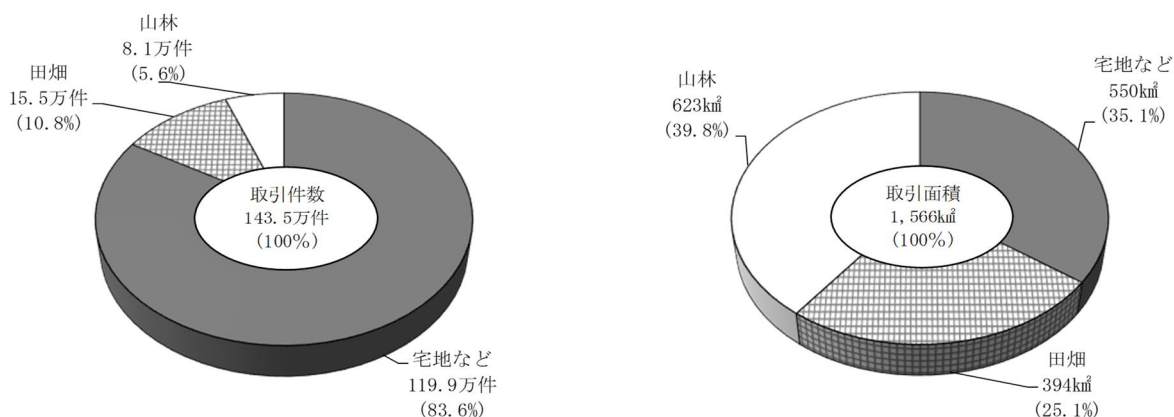
取引件数では「宅地など」の割合が、取引面積では「山林」の割合が最も高い

2022年1月1日から12月31日までの1年間の土地取引について地目別の割合で見ると、取引件数では「宅地など」が83.6%となっており、「田畑」10.8%、「山林」5.6%と比べて著しく高い。一方、取引面積では「山林」が39.8%と最も高く、次いで「宅地など」35.1%、「田畑」25.1%となっている。

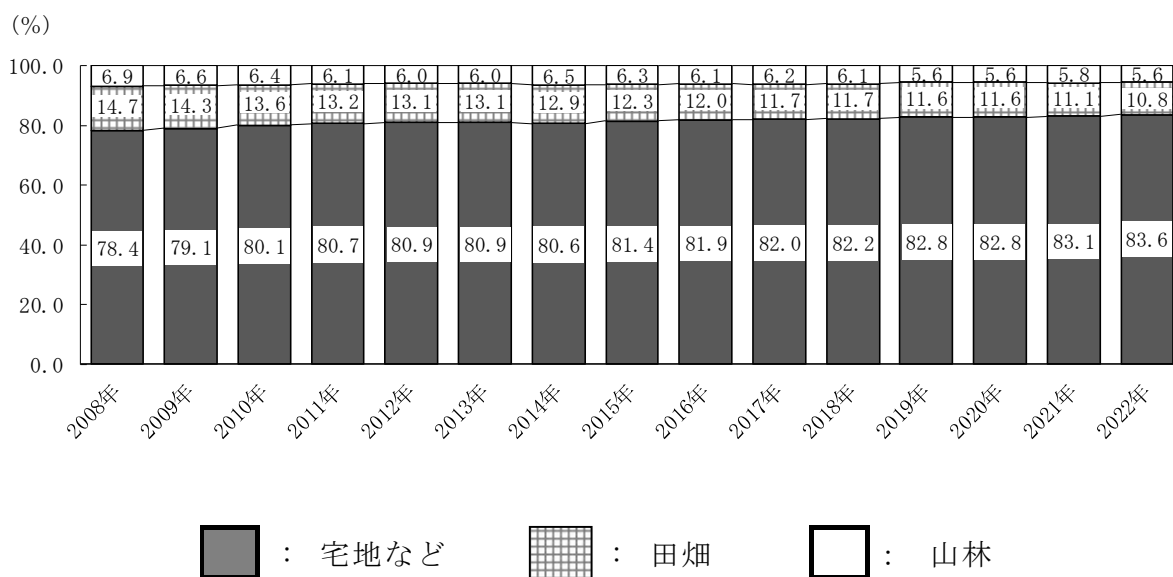
時系列の推移をみると、取引件数では「田畑」は長期的な微減傾向、「宅地など」は微増傾向がみられる。一方で、取引面積はどの地目も長期的な横ばい傾向にある中で、2021年と比較すると「宅地など」「山林」は増加、「田畑」は減少となっている。

〈表4-1、4-2〉

図表1-11 地目別 土地取引件数・面積・割合（2022年）



図表1-12 地目別 土地取引件数割合の時系列推移（2008～2022年）



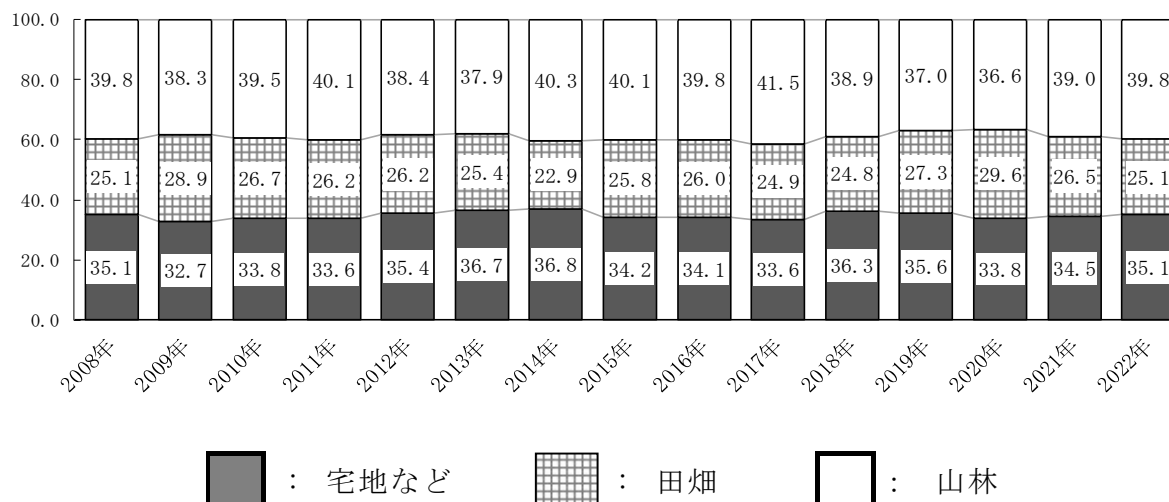
図表 1-13 地目別 土地取引件数・割合の時系列推移 (2008~2022年)

(単位) 件, %

| 地目 | 2008年 | 2009年 | 2010年 | 2011年 | 2012年 | 2013年 | 2014年 | 2015年 | 2016年 | 2017年 | 2018年 | 2019年 | 2020年 | 2021年 | 2022年 |
|------------------|-------------------|-----------|-----------|-----------|-----------|-----------|-----------|-----------|-----------|-----------|-----------|-----------|-----------|-----------|-----------|
| 計 | 1,326,784 | 1,250,199 | 1,247,901 | 1,216,010 | 1,265,925 | 1,361,577 | 1,342,023 | 1,379,753 | 1,406,348 | 1,439,695 | 1,443,369 | 1,443,858 | 1,394,416 | 1,470,261 | 1,434,580 |
| 取 引 件 数 | 宅地など 1,039,971 | 988,295 | 998,945 | 981,256 | 1,024,598 | 1,102,035 | 1,081,150 | 1,123,788 | 1,151,676 | 1,180,942 | 1,186,292 | 1,195,285 | 1,154,519 | 1,222,041 | 1,199,223 |
| | 田畑 195,216 | 179,162 | 169,392 | 160,549 | 165,570 | 177,704 | 173,509 | 169,437 | 168,716 | 168,988 | 169,009 | 167,392 | 161,610 | 163,344 | 154,594 |
| | 山林 91,597 | 82,742 | 79,564 | 74,205 | 75,757 | 81,838 | 87,364 | 86,528 | 85,956 | 89,765 | 88,068 | 81,181 | 78,287 | 84,876 | 80,763 |
| 割合 | 100.0 | 100.0 | 100.0 | 100.0 | 100.0 | 100.0 | 100.0 | 100.0 | 100.0 | 100.0 | 100.0 | 100.0 | 100.0 | 100.0 | 100.0 |
| | 宅地など 78.4 | 79.1 | 80.1 | 80.7 | 80.9 | 80.9 | 80.6 | 81.4 | 81.9 | 82.0 | 82.2 | 82.8 | 82.8 | 83.1 | 83.6 |
| | 田畑 14.7 | 14.3 | 13.6 | 13.2 | 13.1 | 13.1 | 12.9 | 12.3 | 12.0 | 11.7 | 11.7 | 11.6 | 11.6 | 11.1 | 10.8 |
| | 山林 6.9 | 6.6 | 6.4 | 6.1 | 6.0 | 6.0 | 6.5 | 6.3 | 6.1 | 6.2 | 6.1 | 5.6 | 5.6 | 5.8 | 5.6 |

図表 1-14 地目別 土地取引面積割合の時系列推移 (2008~2022年)

(%)



図表 1-15 地目別 土地取引面積・割合の時系列推移 (2008~2022年)

(単位) 千㎡, %

| 地目 | 2008年 | 2009年 | 2010年 | 2011年 | 2012年 | 2013年 | 2014年 | 2015年 | 2016年 | 2017年 | 2018年 | 2019年 | 2020年 | 2021年 | 2022年 |
|------------------|-----------------|-----------|-----------|-----------|-----------|-----------|-----------|-----------|-----------|-----------|-----------|-----------|-----------|-----------|-----------|
| 計 | 1,604,078 | 1,288,823 | 1,325,399 | 1,252,310 | 1,347,575 | 1,465,773 | 1,645,084 | 1,496,674 | 1,536,852 | 1,564,368 | 1,565,147 | 1,521,131 | 1,489,826 | 1,555,598 | 1,566,443 |
| 取 引 面 積 | 宅地など 563,382 | 421,679 | 448,276 | 421,281 | 476,906 | 537,391 | 605,816 | 511,252 | 524,816 | 525,662 | 568,135 | 542,186 | 504,037 | 537,320 | 549,556 |
| | 田畑 402,934 | 373,009 | 353,933 | 328,624 | 353,561 | 372,963 | 376,117 | 385,594 | 399,717 | 389,178 | 388,797 | 415,472 | 441,248 | 411,681 | 393,589 |
| | 山林 637,762 | 494,134 | 523,190 | 502,405 | 517,108 | 555,419 | 663,151 | 599,827 | 612,318 | 649,528 | 608,214 | 563,474 | 544,541 | 606,597 | 623,298 |
| 割合 | 100.0 | 100.0 | 100.0 | 100.0 | 100.0 | 100.0 | 100.0 | 100.0 | 100.0 | 100.0 | 100.0 | 100.0 | 100.0 | 100.0 | 100.0 |
| | 宅地など 35.1 | 32.7 | 33.8 | 33.6 | 35.4 | 36.7 | 36.8 | 34.2 | 34.1 | 33.6 | 36.3 | 35.6 | 33.8 | 34.5 | 35.1 |
| | 田畑 25.1 | 28.9 | 26.7 | 26.2 | 26.2 | 25.4 | 22.9 | 25.8 | 26.0 | 24.9 | 24.8 | 27.3 | 29.6 | 26.5 | 25.1 |
| | 山林 39.8 | 38.3 | 39.5 | 40.1 | 38.4 | 37.9 | 40.3 | 40.1 | 39.8 | 41.5 | 38.9 | 37.0 | 36.6 | 39.0 | 39.8 |

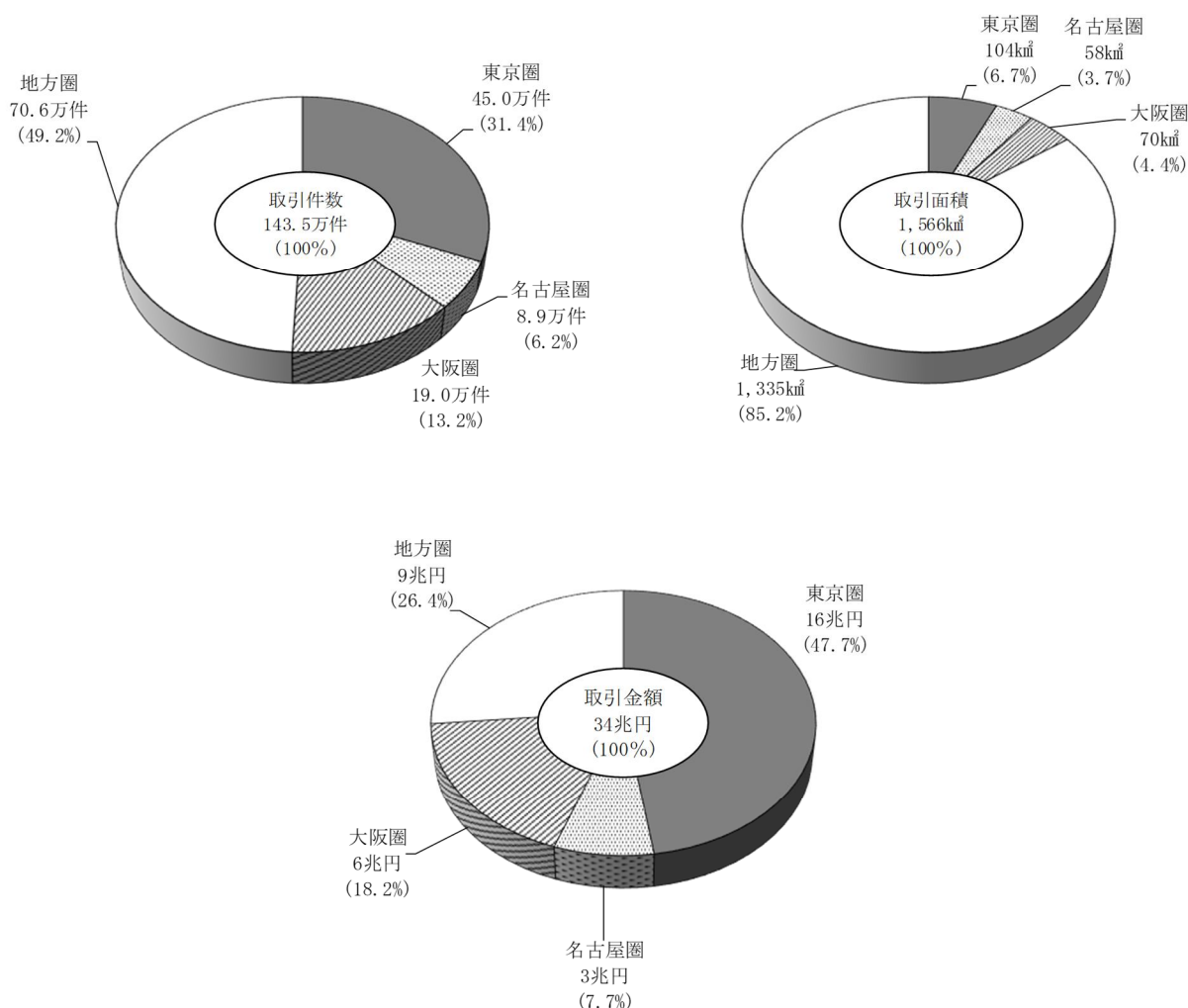
(5) 圏域区別の土地売買の概況

土地取引の総額は約 34 兆円。圏域区別では「東京圏」の取引金額が半数近くを占める

2022 年 1 月 1 日から 12 月 31 日までの 1 年間の土地の取引について取引土地所在地の圏域区別の割合でみると、取引件数、取引面積とも、「地方圏」が最も高く、件数では 49.2%、面積では 85.2%を占めており、次いで「東京圏」「大阪圏」「名古屋圏」となっている。一方、取引金額では半数近くを「東京圏」が占めており、次いで「地方圏」「大阪圏」「名古屋圏」となっている。

〈表 4-1、4-2、4-3〉

図表 1-16 取引所在地の圏域区別 土地取引件数・面積・金額・割合 (2022 年)



2. 個人の土地売買状況（土地保有・動態調査）

（1）年齢階級別にみた土地売買状況

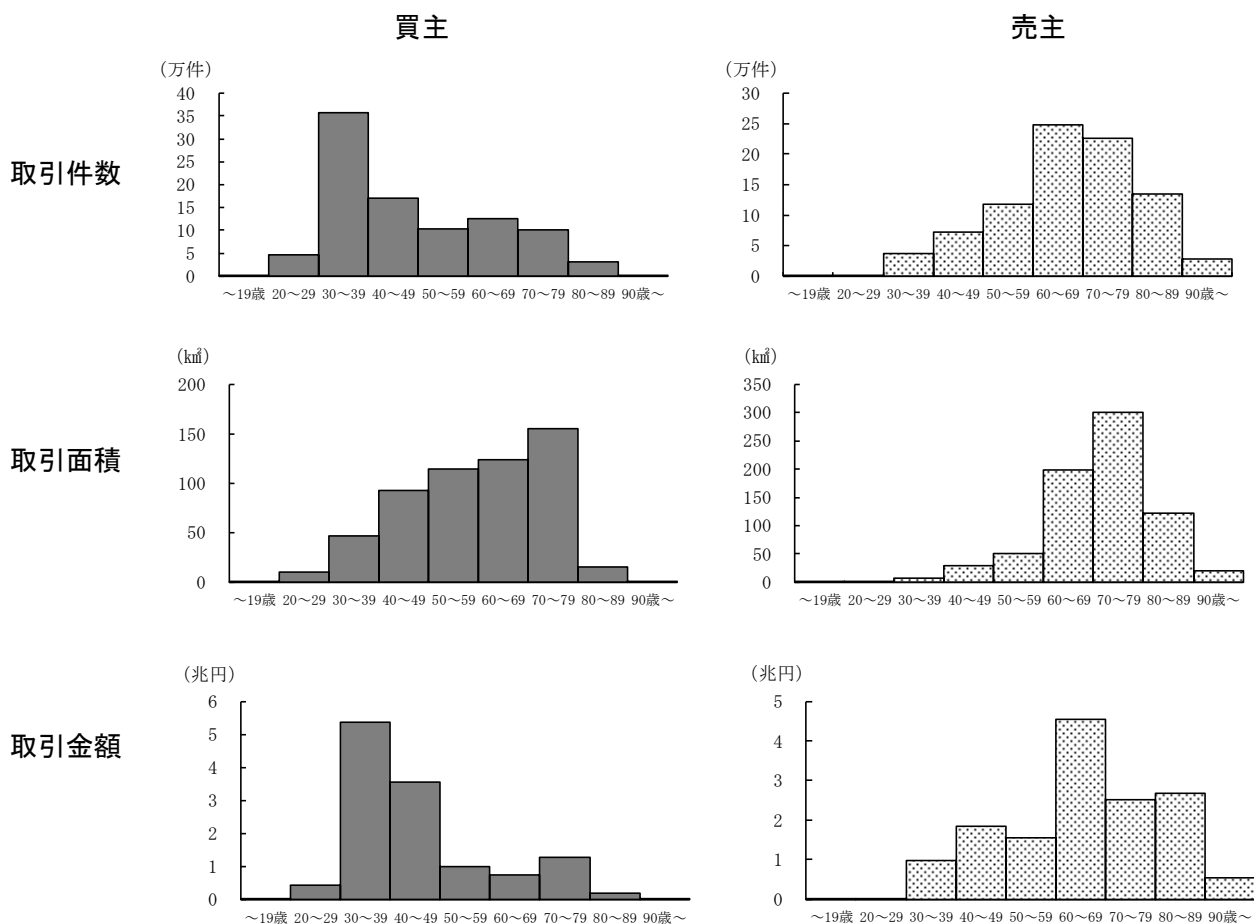
売主側の取引件数、取引面積は「60～69歳」「70～79歳」層で多く、取引金額は加えて「80～89歳」層が多いの対し、買主側では取引件数、取引金額は「30～39歳」層、取引面積は「70～79歳」層が最も多い分布となっている

2022年1月1日から12月31日までの1年間に、個人が購入または売却した土地について買主の年齢階級別にみると、取引件数では「30～39歳」層が最も多く、取引面積では年齢と共に取引面積が増加し、「70～79歳」層が最も多くなっている。取引金額では「30～39歳」層が最も多く、次いで「40～49歳」層となっている。

一方、売主では取引件数、取引金額は「60～69歳」層が最も多く、取引面積は「70～79歳」層が最も多い。

〈表3-1、3-2、3-3〉

図表2-1 買主・売主の年齢階級別 土地取引件数・面積・金額（2022年）



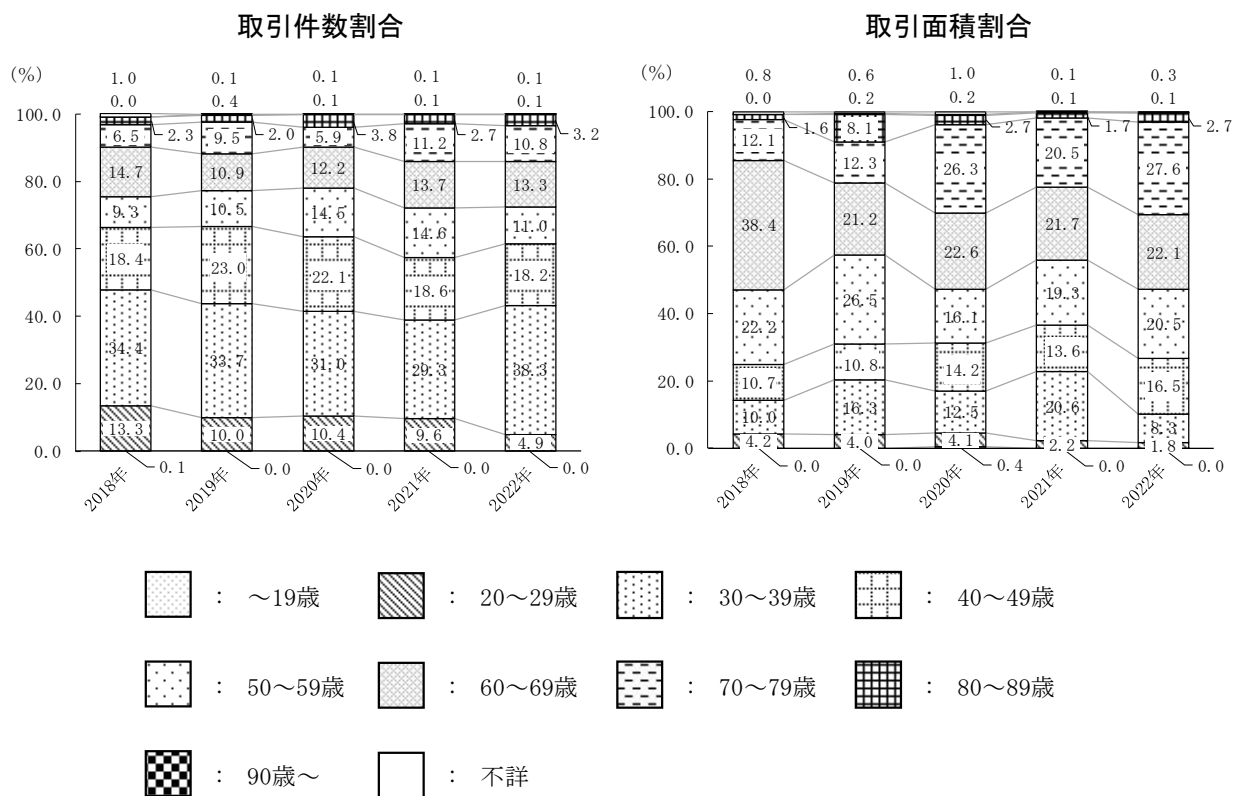
買主・売主の年齢階級別の時系列推移をみると、売主側の取引面積において、2022年の「70～79歳」層が4割以上となっている

買主・売主の取引件数、取引面積の年齢階級別割合について5年間の推移をみると、買主の取引件数では、いずれの年も「30～39歳」層の割合が最も高く、次いで「40～49歳」層となっており、「30～39歳」層は、2018年からの減少傾向が2022年に増加となった。取引面積は調査年によって異なり、2022年は「30～39歳」層が減少した一方で、「70～79歳」層が増加した。

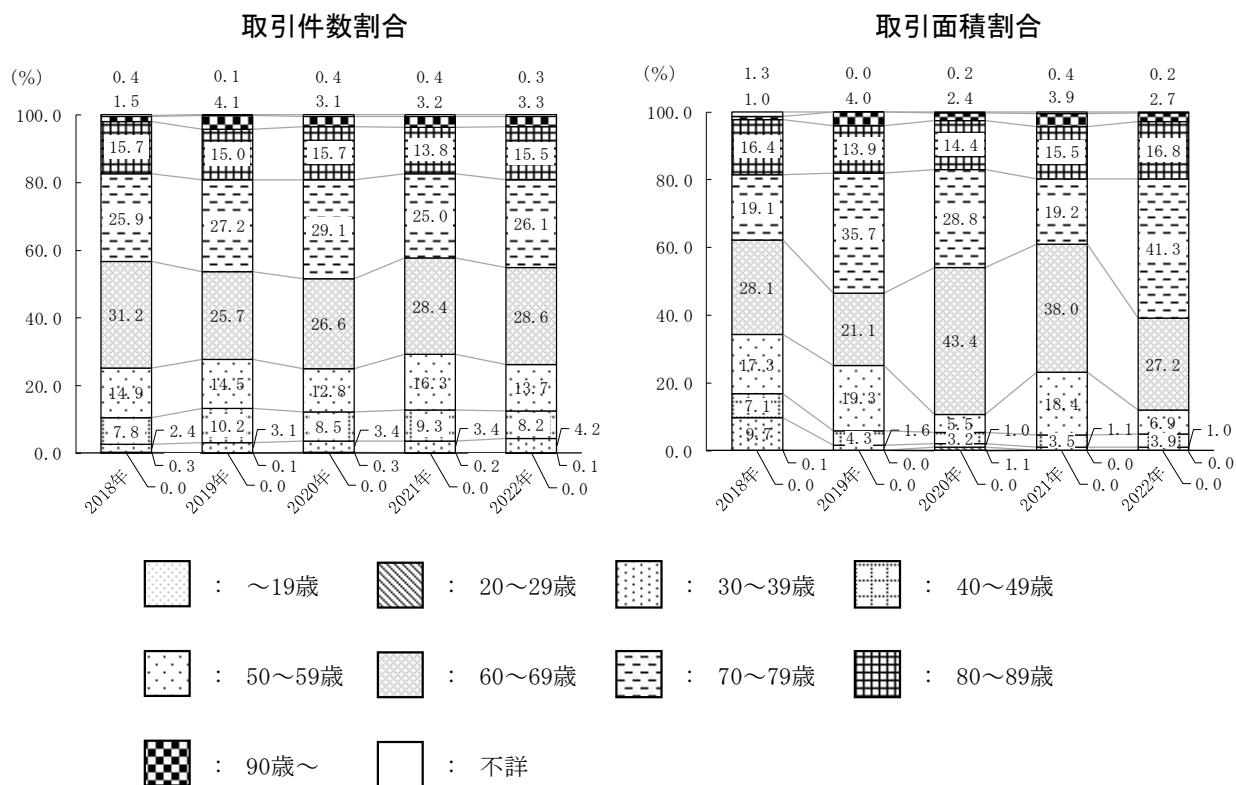
売主では、取引件数、取引面積のいずれも60歳以上の階級が多くを占めて推移しており、2022年の取引面積では「70～79歳」層で4割以上を占めている。

〈表3-1、3-2、3-3〉

図表2-2 買主の年齢階級別 土地取引件数割合・面積割合の時系列推移 (2018～2022年)



図表 2-3 売主の年齢階級別 土地取引件数割合・面積割合の時系列推移
(2018~2022年)



(2) 職業別にみた土地売買状況

取引件数、取引金額では、買主は「会社・団体の社員及び職員」、売主は「無職」の割合が最も高い。取引面積では、買主は「農業・林業」、売主は「無職」の割合が最も高い

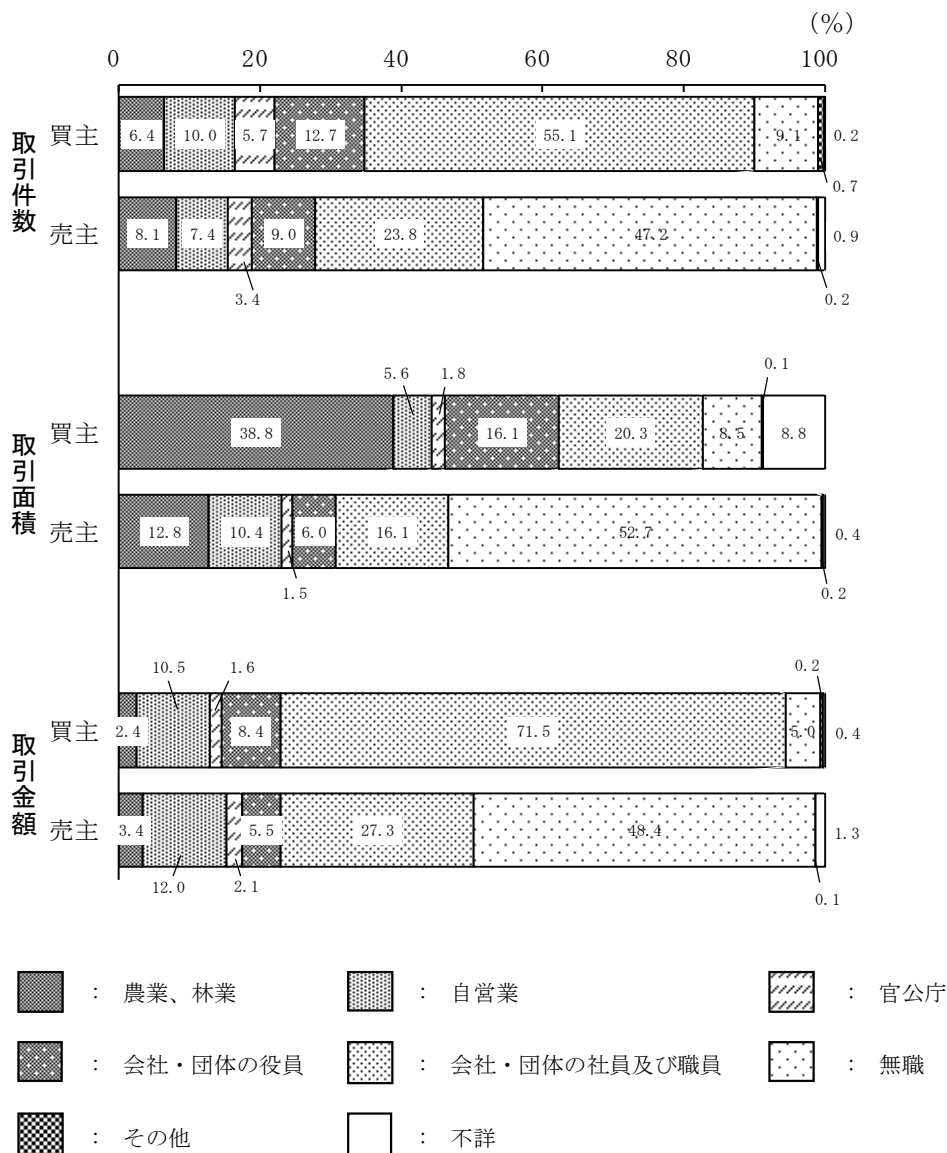
2022年1月1日から12月31日までの1年間に、個人が購入または売却した土地の取引件数割合を買主・売主の職業別にみると、買主は「会社・団体の社員及び職員」が55.1%、売主は「無職」が47.2%と、それぞれ最も高くなっている。

取引面積割合では、買主は「農業・林業」が38.8%、売主は「無職」が52.7%と、それぞれ最も高くなっている。

取引金額割合では、買主は「会社・団体の社員及び職員」が71.5%、売主は「無職」が48.4%と、それぞれ最も高くなっており、取引件数と概ね同様の傾向となっている。

〈表3-1、3-2、3-3〉

図表2-4 買主・売主の職業別 土地取引件数割合・面積割合・金額割合（2022年）



(3) 年収階級別にみた土地売買状況

買主は取引件数、取引面積で「500～700万円」層の割合が最も高く、売主では取引件数、取引面積において、300万円未満の各層が、それ以上の各層と比べて、占める割合が高い

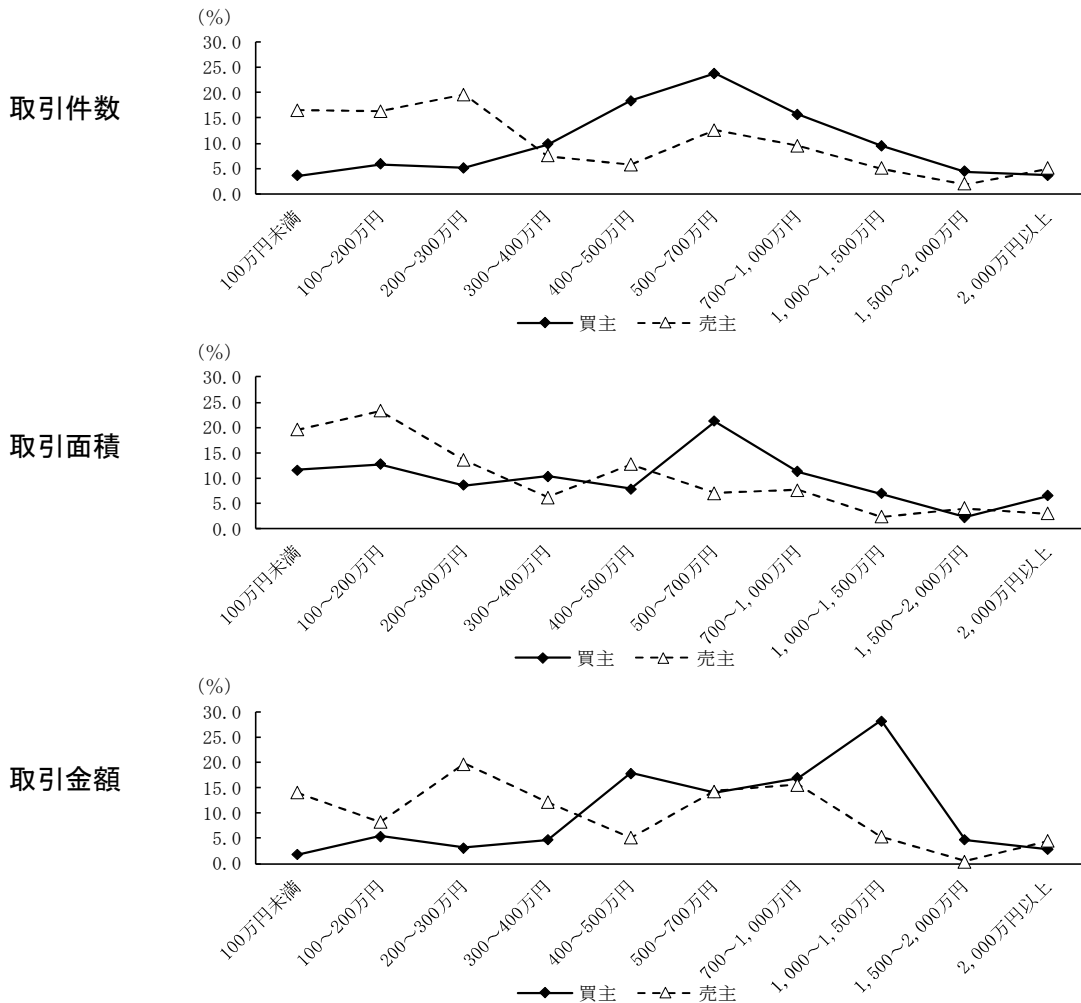
2022年1月1日から12月31日までの1年間に、個人が購入または売却した土地の取引件数割合を年収階級別にみると、買主は「500～700万円」層が最も高い山型の分布、売主は「200～300万円」層までが比較的高い分布となっている。

取引面積割合では、買主は「500～700万円」層が最も高くなっている。売主は「100～200万円」層が最も高く、次いで「100万円未満」層が高くなっている。

取引金額割合では、買主は「1,000～1,500万円」層が最も高く、売主は「200～300万円」層が最も高くなっている。

〈表3-1、3-2、3-3〉

図表2-5 買主・売主の年収階級別 土地取引件数割合・面積割合・金額割合（2022年）



(4) 個人の土地売買目的

**購入目的では、取引件数、取引金額は「自分(又は親族)が住む建売住宅(の敷地)を購入」、
「自分(又は親族)の住宅建設のための更地を購入」などが多く、取引面積は「農地、採草放牧地、山林とするため購入」が最も多い**

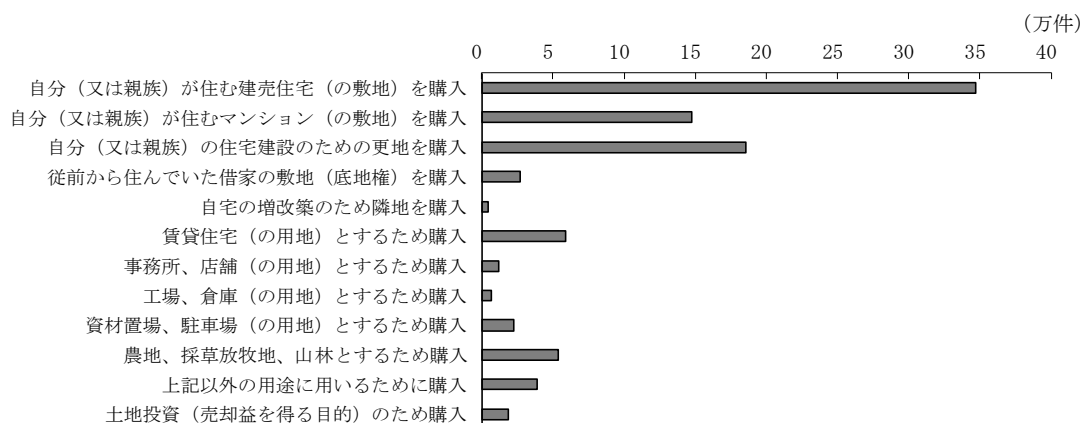
2022年1月1日から12月31日までの1年間に、個人が購入した土地の取引件数を購入目的別にみると、「自分(又は親族)が住む建売住宅(の敷地)を購入」が最も多く、次いで「自分(又は親族)の住宅建設のための更地を購入」「自分(又は親族)が住むマンション(の敷地)を購入」となっており、これら3つの購入目的で全体の大半を占めている。

取引面積では、「農地、採草放牧地、山林とするため購入」が著しく大きく、購入目的全体の大半を占めている。

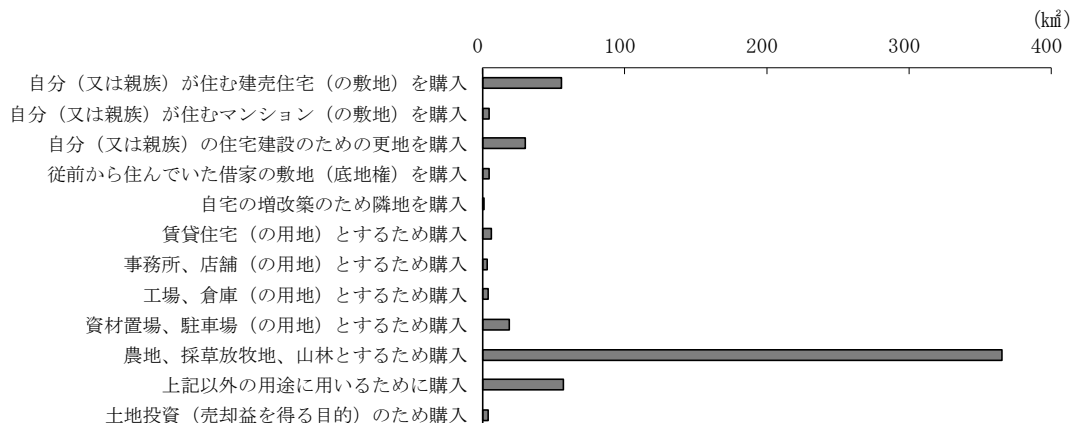
取引金額では、「自分(又は親族)が住む建売住宅(の敷地)を購入」が最も多く、次いで「従前から住んでいた借家の敷地(底地権)を購入」「自分(又は親族)の住宅建設のための更地を購入」となっている。

〈表3-4、3-5、3-6〉

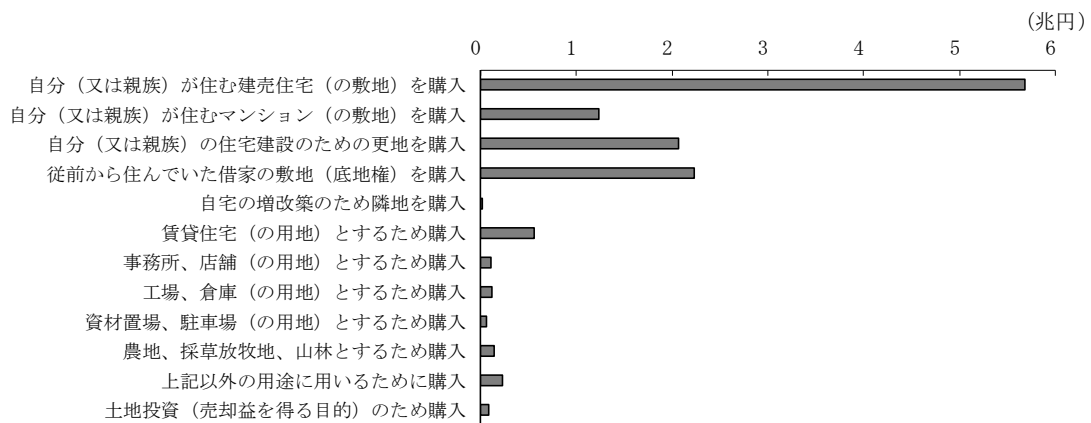
図表2-6 購入目的別 土地取引件数(2022年)



図表2-7 購入目的別 土地取引面積(2022年)



図表 2-8 購入目的別 土地取引金額 (2022 年)



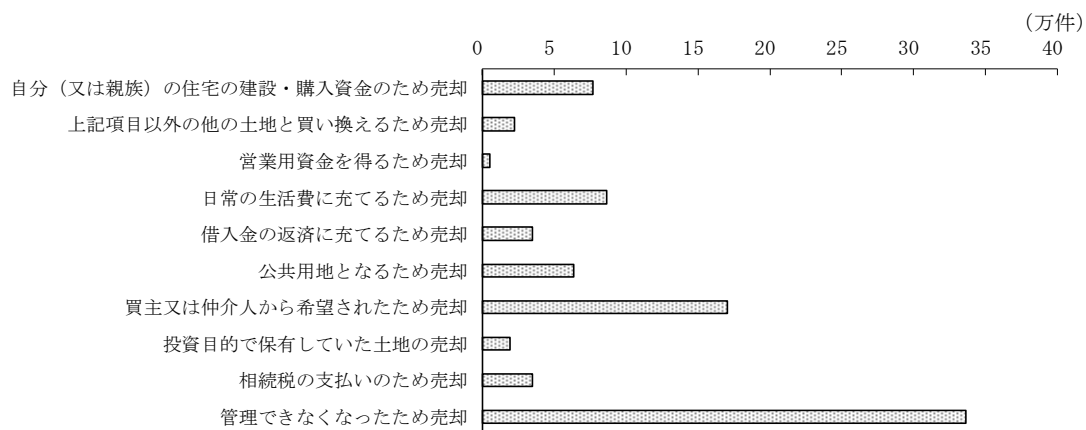
売却目的では、取引件数、取引面積、取引金額のいずれも、「管理できなくなったため売却」が最も多い

2022 年 1 月 1 日から 12 月 31 日までの 1 年間に、個人が売却した土地の取引件数、取引面積を売却目的別にみると、いずれも「管理できなくなったため売却」が最も多く、次いで「買主又は仲介人から希望されたため売却」となっている。

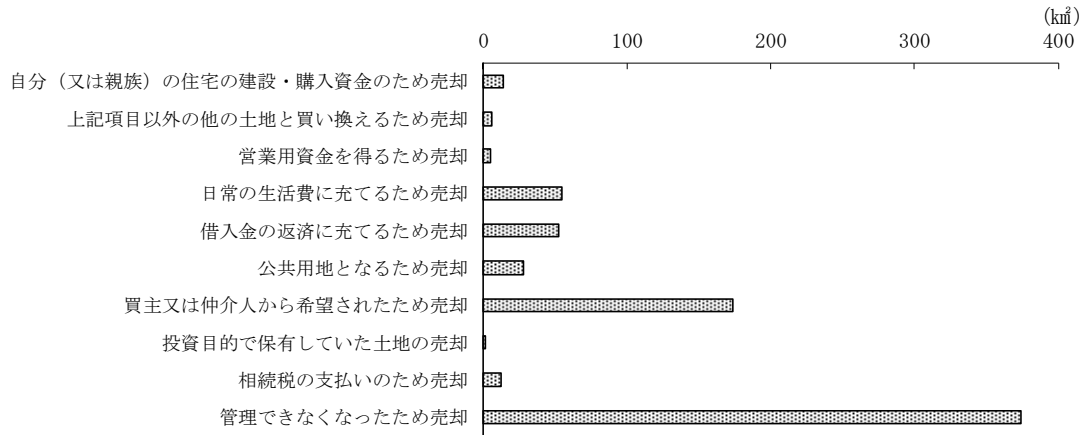
取引金額でも「管理できなくなったため売却」が最も多いものの、次いで「日常の生活費に充てるため売却」「自分 (又は親族) の住宅の建設・購入資金のため売却」となっている。

〈表 3-4、3-5、3-6〉

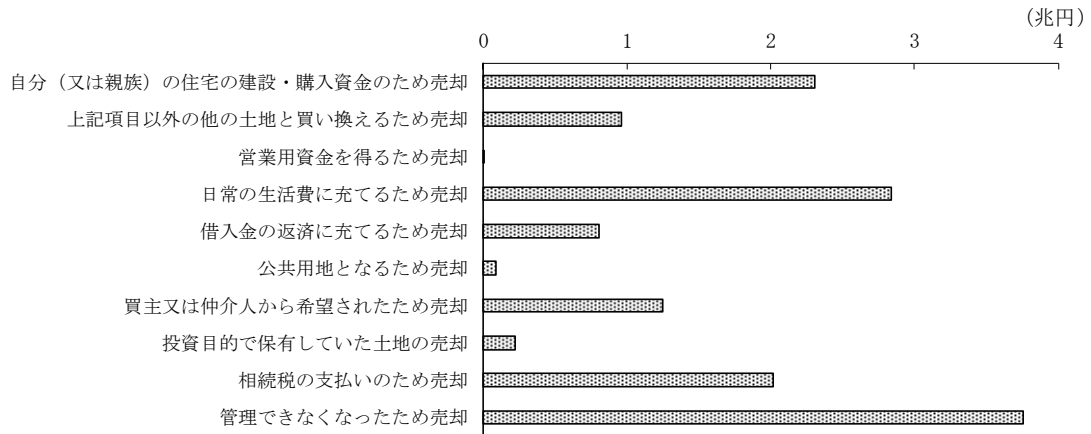
図表 2-9 売却目的別 土地取引件数 (2022 年)



図表 2-10 売却目的別 土地取引面積 (2022 年)



図表 2-11 売却目的別 土地取引金額 (2022 年)



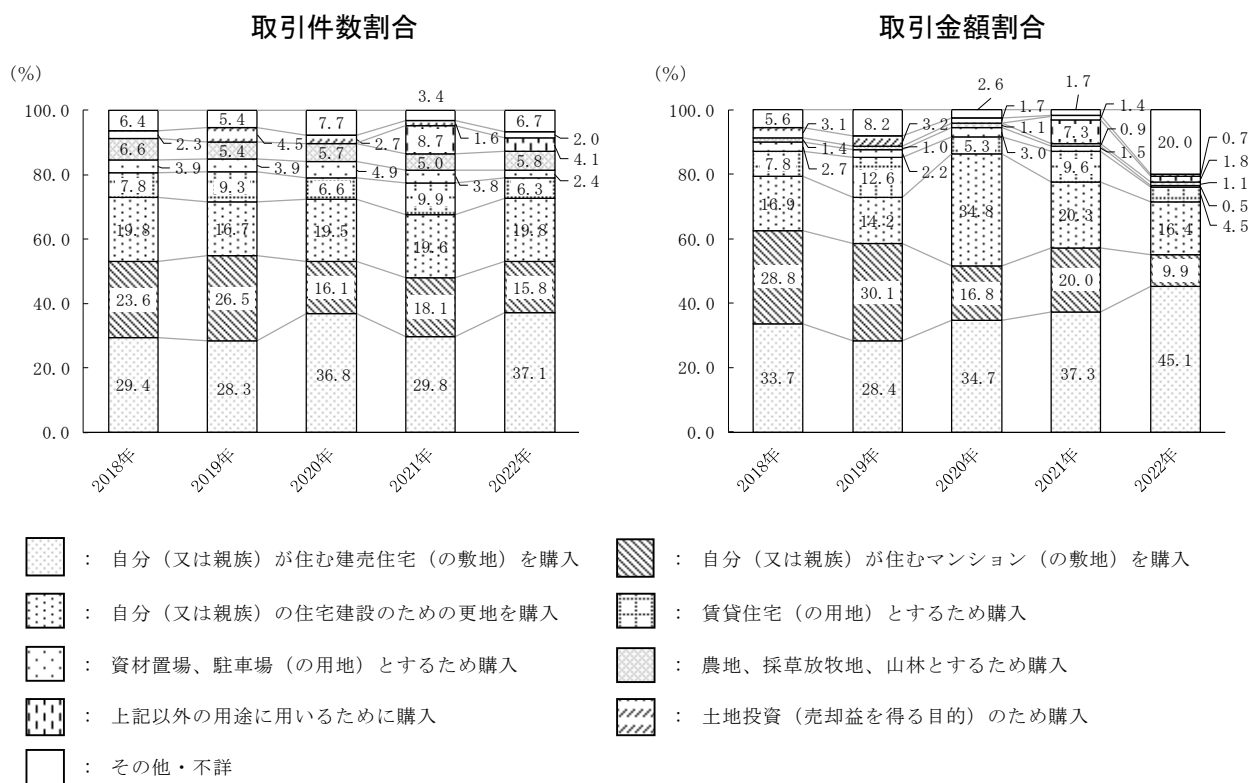
買主・売主の目的別の時系列の推移をみると、売主では取引件数、取引金額ともに、「管理できなくなったため売却」の割合が最も高い

買主・売主の取引件数、取引金額の購入・売却目的別割合について、5年間の推移をみると、買主では、「自分（又は親族）が住む建売住宅（の敷地）を購入」「自分（又は親族）が住むマンション（の敷地）を購入」「自分（又は親族）の住宅建設のための更地を購入」の3つの購入目的が大多数を占めて推移している。一方で、取引金額も取引件数と同様の推移となっているものの、3つの購入目的の変動幅は取引件数に比べ大きくなっている。

売主では、「管理できなくなったため売却」が取引件数、取引金額とも最も高い。

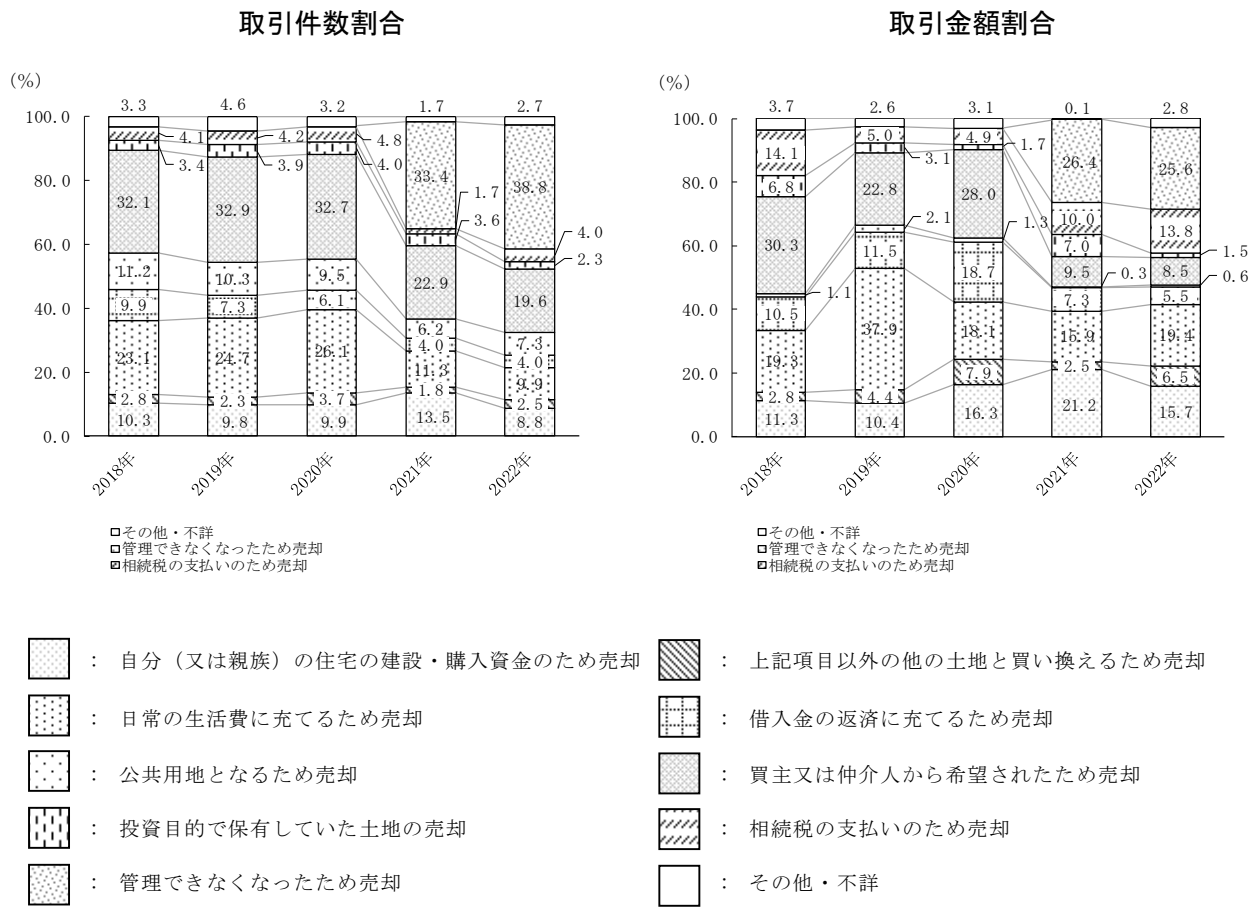
〈表3-4、3-5、3-6〉

図表2-12 買主の購入目的別 土地取引件数割合・金額割合の時系列推移 (2018～2022年)



注)「その他・不詳」は、「従前から住んでいた借家の敷地（底地権）を購入」「自宅の増改築のため隣地を購入」「事務所、店舗（の用地）とするため購入」「工場、倉庫（の用地）とするため購入」「不詳」を合わせて集計している。また、「上記以外の用途に用いるために購入」は2021年から設定された購入目的である。

図表 2-13 売主の売却目的別 土地取引件数割合・金額割合の時系列推移
(2018～2022年)



(5) 個人の売買した土地の地目別の状況

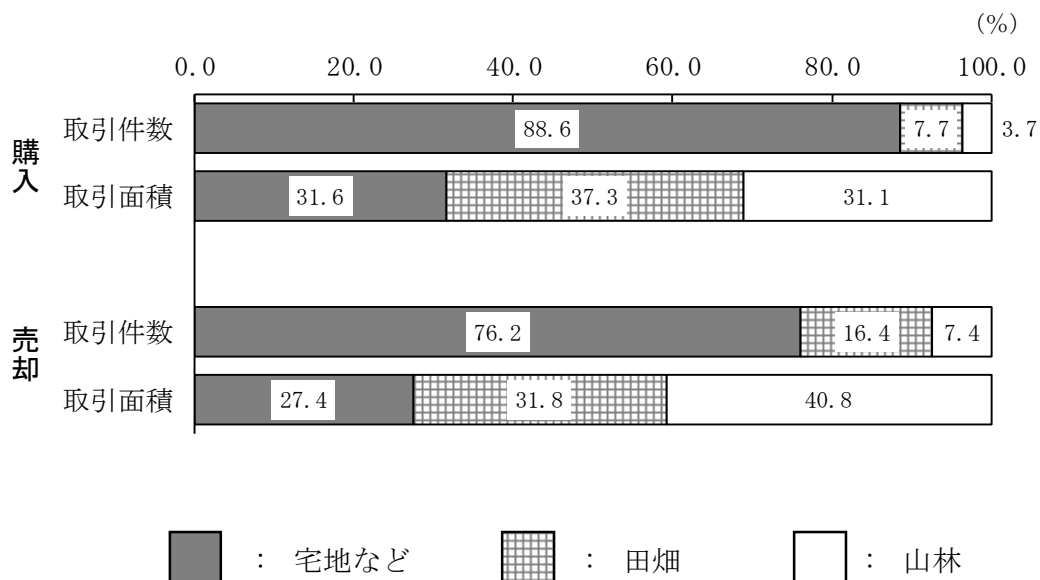
購入・売却いずれも取引件数割合では「宅地など」が大半を占める一方、取引面積割合では「山林」「田畑」がおよそ3分の2を占めている

2022年1月1日から12月31日までの1年間に、個人が購入または売却した土地の取引件数割合と取引面積割合を地目別にみると、購入では取引件数は「宅地など」が88.6%と9割近くを占めるが、取引面積は「田畑」が37.3%で最も高く、次いで「宅地など」31.6%、「山林」31.1%となっている。

売却では取引件数は「宅地など」が76.2%と7割を占めているものの、取引面積は「山林」が40.8%と最も高く、次いで「田畑」31.8%、「宅地など」27.4%となっている。

〈表3-1、3-2〉

図表2-14 地目別 土地取引件数割合・面積割合（2022年）



3. 法人の土地売買状況（法人土地・建物基本調査 保有・動態編）

（1）法人の土地売買状況

2022年1月1日から12月31日までの1年間に、法人が購入または売却した土地を移動区分別にみると、購入土地面積が約861千㎡で、売却土地面積が約485千㎡となっており、購入が売却を大きく上回っている。

これを資産区分別にみると、「事業用資産」として購入した土地が約642千㎡（購入土地総面積の74.6%）、「棚卸資産」として購入した土地が約173千㎡（同20.1%）となっており、「事業用資産」を売却した土地が約257千㎡（売却土地総面積の52.9%）、「棚卸資産」を売却した土地が約174千㎡（同35.9%）となっている。

〈表2-2、2-10〉

図表3-2 資産区分、移動区分別 土地取引面積・割合（2022年）

（単位）千㎡、%

| 資産区分 （2区分） | 購入土地 | | 売却土地 | |
|---------------|------|-------|------|-------|
| | 面積 | 割合 | 面積 | 割合 |
| 計 | 861 | 100.0 | 485 | 100.0 |
| 事業用資産 | 642 | 74.6 | 257 | 52.9 |
| 棚卸資産 | 173 | 20.1 | 174 | 35.9 |

注) 計には資産区分が不詳の土地も含まれることから、内訳と計が一致しない場合がある。

(2) 業種別にみた土地売買状況

取引件数、取引面積、取引金額のいずれも、購入・売却とも「不動産業、物品賃貸業」の割合が最も高い

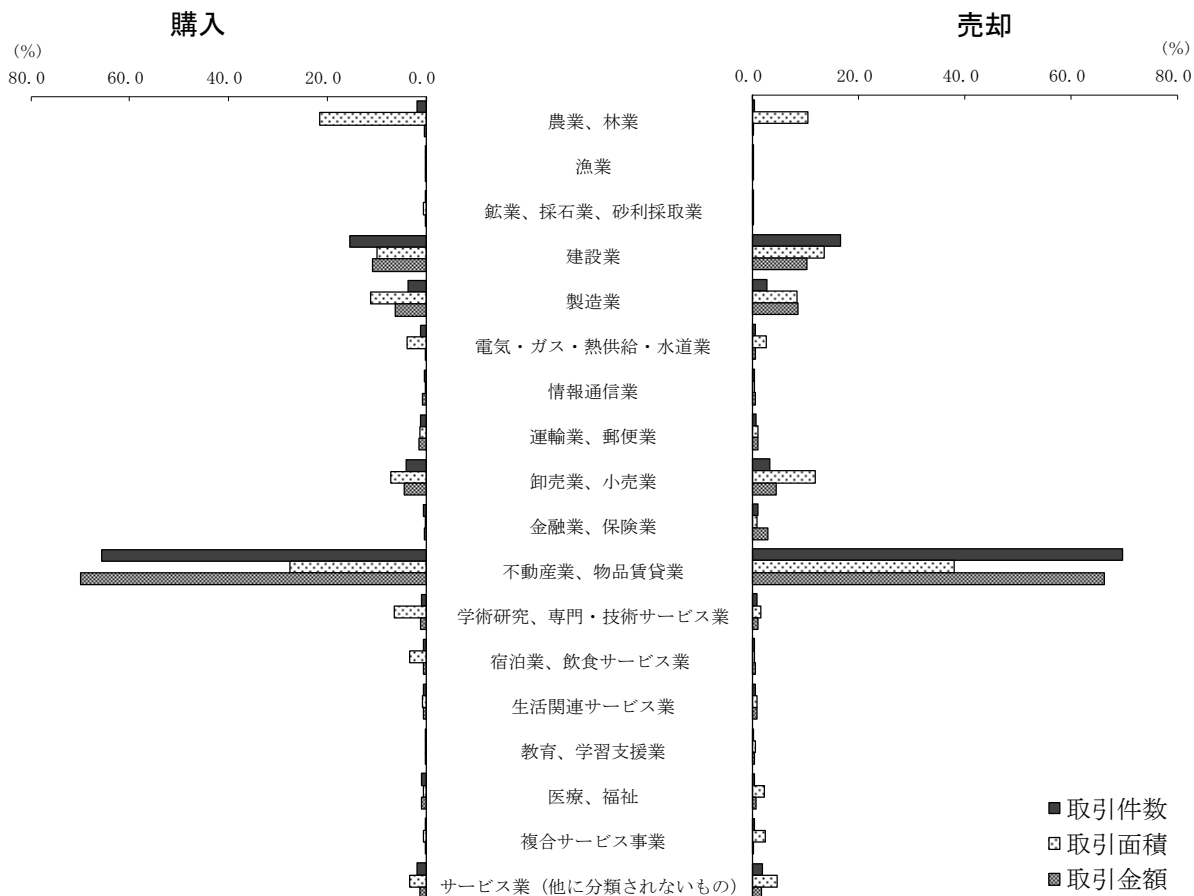
2022年1月1日から12月31日までの1年間に、法人が購入または売却した土地を業種別にみると、取引件数割合では購入・売却のいずれも「不動産業、物品賃貸業」が最も高く、次いで「建設業」となっている。

取引面積割合では、購入は「不動産業、物品賃貸業」が最も高く、次いで「農業、林業」、売却は「不動産業、物品賃貸業」が最も高く、次いで「建設業」となっている。

取引金額割合では、購入・売却のいずれも「不動産業、物品賃貸業」が最も高く、次いで「建設業」となっている。

〈表2-1、2-2、2-3、2-9、2-10、2-11〉

図表3-3 業種別 土地取引件数割合・面積割合・金額割合（2022年）



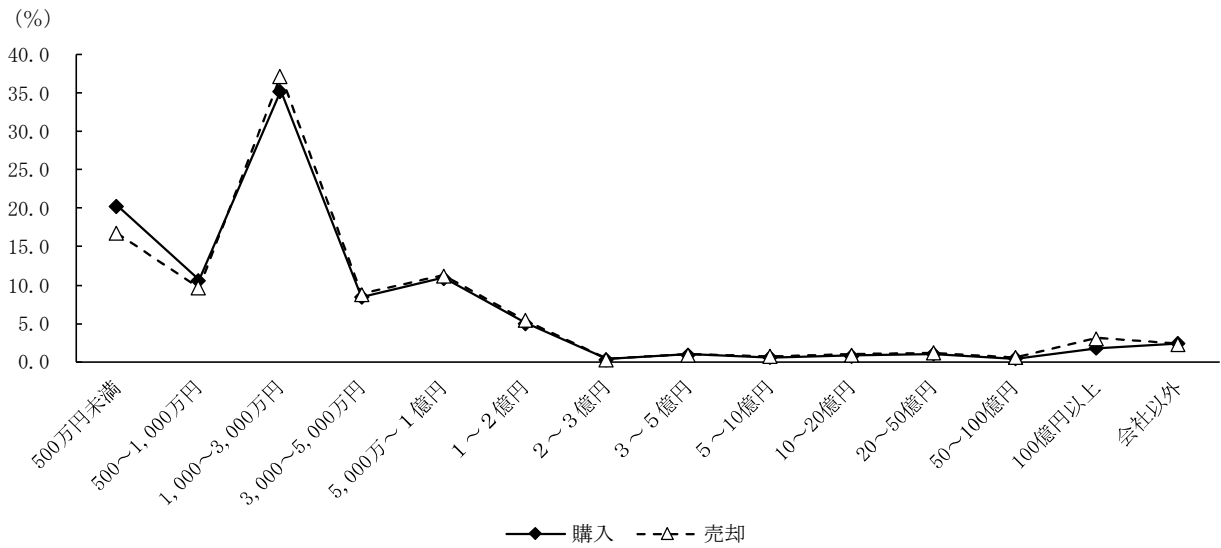
(3) 資本金階級別にみた土地売買状況

取引件数では購入・売却とも「1,000～3,000万円」層の割合が突出して高い

2022年1月1日から12月31日までの1年間に、法人が購入または売却した土地の取引について資本金階級別にみると、取引件数割合では、購入・売却のいずれも同様の傾向となっており、「1,000～3,000万円」層が最も高く、次いで「500万円未満」層となっている。

〈表2-6、2-15〉

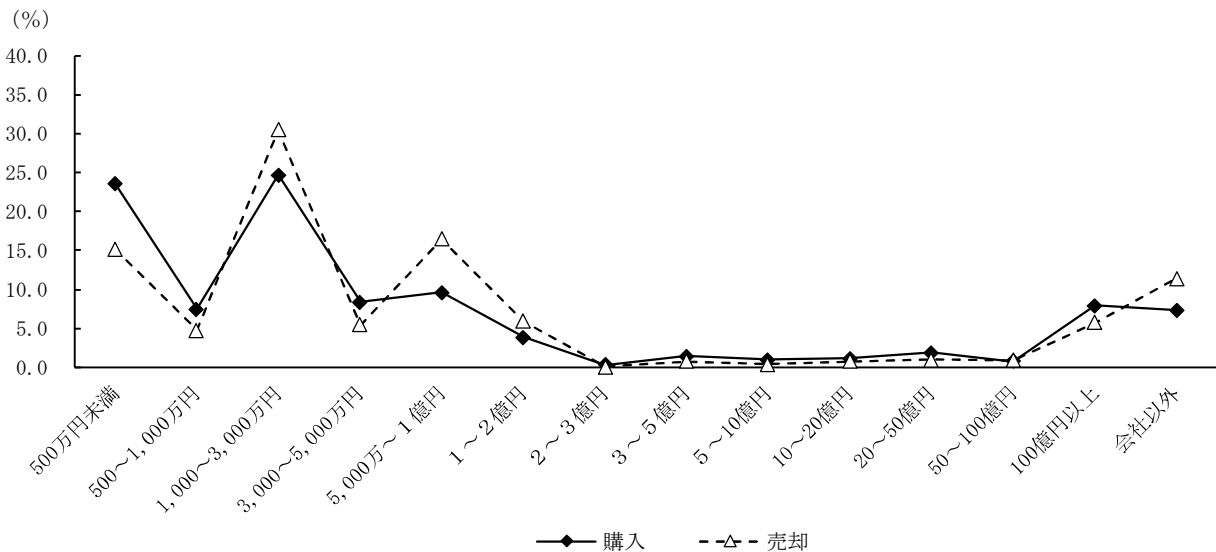
図表3-4 資本金階級別 土地取引件数割合（2022年）



取引面積割合では、購入・売却とも「1,000～3,000万円」層が最も高く、購入では「1,000～3,000万円」層に次いで「500万円未満」層、売却では「5,000万～1億円」層となっているが、購入・売却は類似した傾向となっている。

〈表2-7、2-16〉

図表3-5 資本金階級別 土地取引面積割合（2022年）



(4) 法人の土地売買目的

取引件数では「住宅(の用地)を購入」、取引面積では「上記以外の用途に充てるため購入」が最も多い

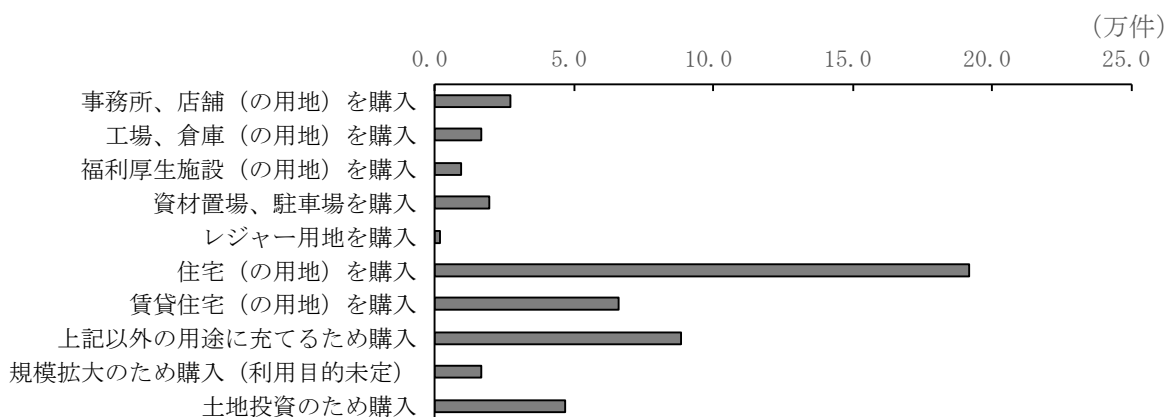
2022年1月1日から12月31日までの1年間に、法人が購入した土地の取引件数を購入目的別にみると、「住宅(の用地)を購入」が最も多くなっている。

取引面積では「上記以外の用途に充てるため購入」が最も多く、次いで「規模拡大のため購入(利用目的未定)」となっている。

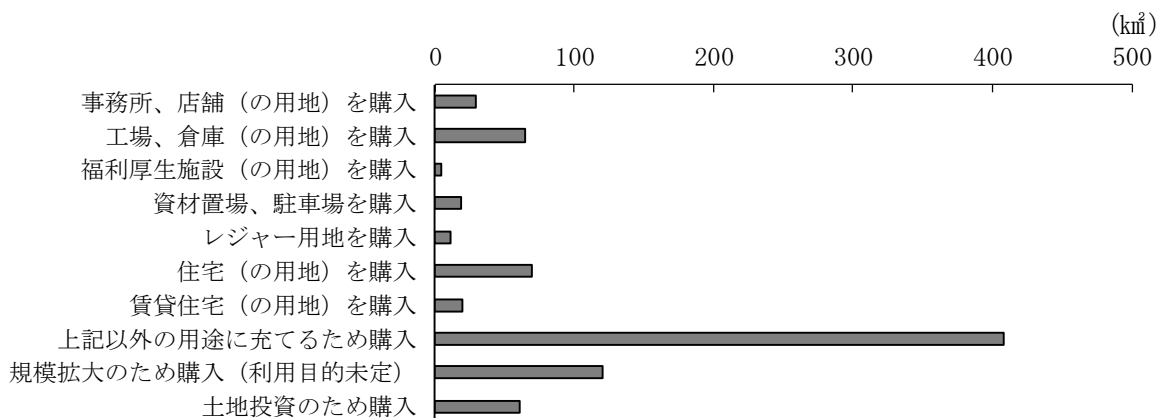
取引金額では「住宅(の用地)を購入」が最も多く、次いで「賃貸住宅(の用地)を購入」となっている。

〈表2-19、2-20、2-21〉

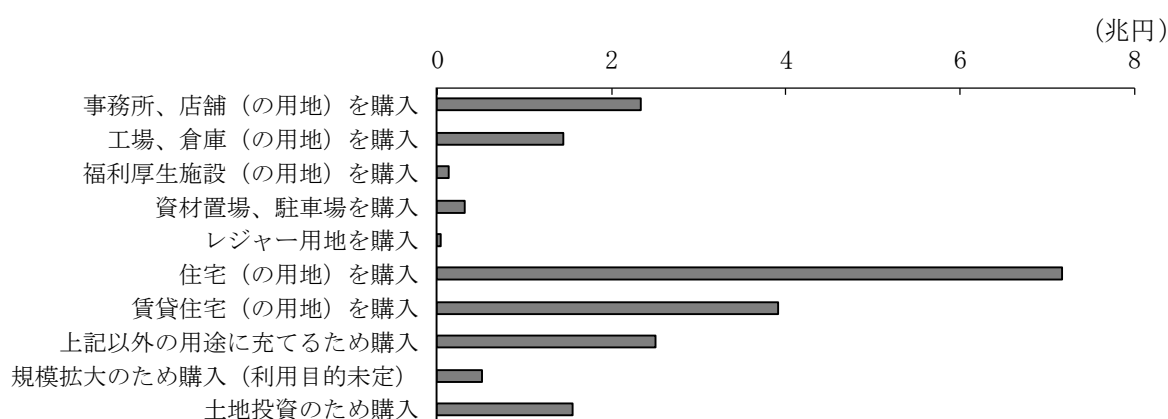
図表3-6 購入目的別 土地取引件数(2022年)



図表3-7 購入目的別 土地取引面積(2022年)



図表 3-8 購入目的別 土地取引金額 (2022 年)



取引件数、取引金額では種々の販売用土地の売却が多い


2022 年 1 月 1 日から 12 月 31 日までの 1 年間に、法人が売却した土地の取引件数を売却目的別にみると、「上記 3 項目以外の販売用土地の売却」が最も多く、次いで、「自己が造成した住宅地 (更地) の売却」「自己が建築した建売住宅 (用地) の売却」となっている。

取引面積では、「上記以外の目的のため売却」が最も多く、次いで「上記 3 項目以外の販売用土地の売却」「営業用資金を得るため売却」「自己が造成した住宅地 (更地) の売却」となっている。

取引金額では、「上記 3 項目以外の販売用土地の売却」が最も多く、次いで、「自己が造成した住宅地 (更地) の売却」「上記以外の目的のため売却」となっている。

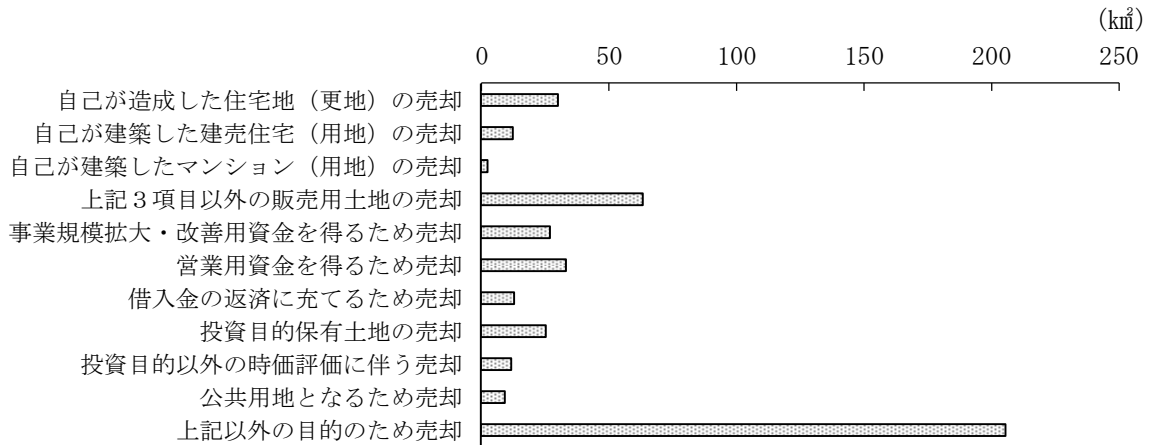
〈表 2-19、2-20、2-21〉

図表 3-9 売却目的別 土地取引件数 (2022 年)




注) 「上記 3 項目以外の販売用土地の売却」とは、「自己が造成した住宅地 (更地) の売却」「自己が建築した建売住宅 (用地) の売却」「自己が建築したマンション (用地) の売却」以外の販売用土地の売却をいう。

図表 3-10 売却目的別 土地取引面積 (2022 年)



注) 「上記 3 項目以外の販売用土地の売却」とは、「自己が造成した住宅地 (更地) の売却」「自己が建築した建売住宅 (用地) の売却」「自己が建築したマンション (用地) の売却」以外の販売用土地の売却をいう。

図表 3-11 売却目的別 土地取引金額 (2022 年)



注) 「上記 3 項目以外の販売用土地の売却」とは、「自己が造成した住宅地 (更地) の売却」「自己が建築した建売住宅 (用地) の売却」「自己が建築したマンション (用地) の売却」以外の販売用土地の売却をいう。

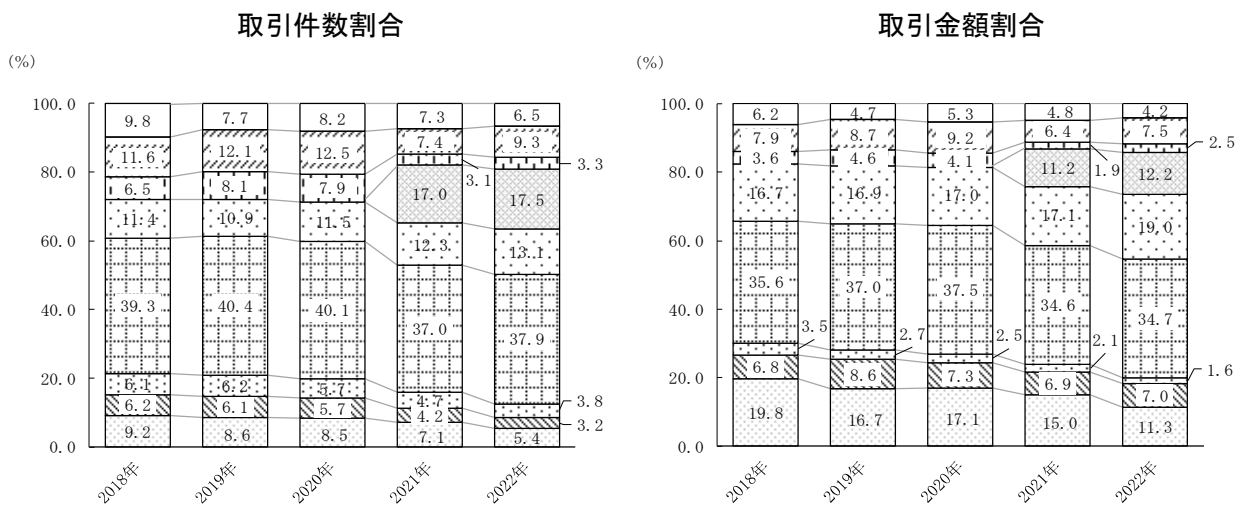
買主・売主の購入・売却目的別の推移をみると、住宅の用地、販売用土地の割合が高い

買主・売主の購入・売却目的別割合について、5年間の推移でみると、買主の取引件数、取引金額では「住宅（の用地）を購入」が高い割合で推移している。










売主の取引件数、取引金額では「自己が造成した住宅地（更地）の売却」「自己が建築した建売住宅（用地）の売却」などが安定した割合で推移している。

〈表 2-19、2-20、2-21〉

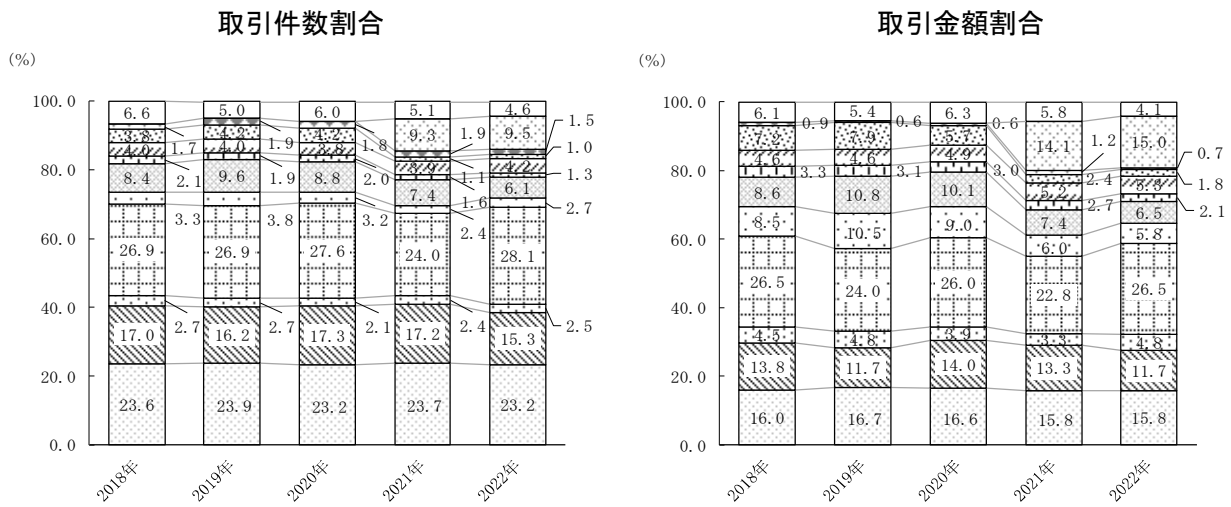
図表 3-12 買主の購入目的別 土地取引件数割合・金額割合の時系列推移 (2018～2022年)



注) 「その他・不詳」は、「福利厚生施設 (の用地) を購入」「レジャー用地を購入」「不詳」を合わせて集計している。また、「上記以外の用途に充てるため購入」は 2021 年から設定された購入目的である。

-  : 事務所、店舗 (の用地) を購入
-  : 工場、倉庫 (の用地) を購入
-  : 資材置場、駐車場を購入
-  : 住宅 (の用地) を購入
-  : 賃貸住宅 (の用地) を購入
-  : 上記以外の用途に充てるため購入
-  : 規模拡大のため購入 (利用目的未定)
-  : 土地投資のため購入
-  : その他・不詳

図表 3-13 売主の売却目的別 土地取引件数割合・金額割合の時系列推移
(2018～2022 年)



注) 「上記3項目以外の販売用土地の売却」とは、「自己が造成した住宅地（更地）の売却」「自己が建築した建売住宅（用地）の売却」「自己が建築したマンション（用地）の売却」以外の販売用土地の売却をいう。また、「上記以外の目的のため売却」は2021年から設定された売却目的である。

- : 自己が造成した住宅地（更地）の売却
- : 自己が建築した建売住宅（用地）の売却
- : 自己が建築したマンション（用地）の売却
- : 上記3項目以外の販売用土地の売却
- : 事業規模拡大・改善用資金を得るため売却
- : 営業用資金を得るため売却
- : 借入金の返済に充てるため売却
- : 投資目的保有土地の売却
- : 投資目的以外の時価評価に伴う売却
- : 公共用地となるため売却
- : 上記以外の目的のため売却
- : 不詳

(5) 法人の売買した土地の地目の状況

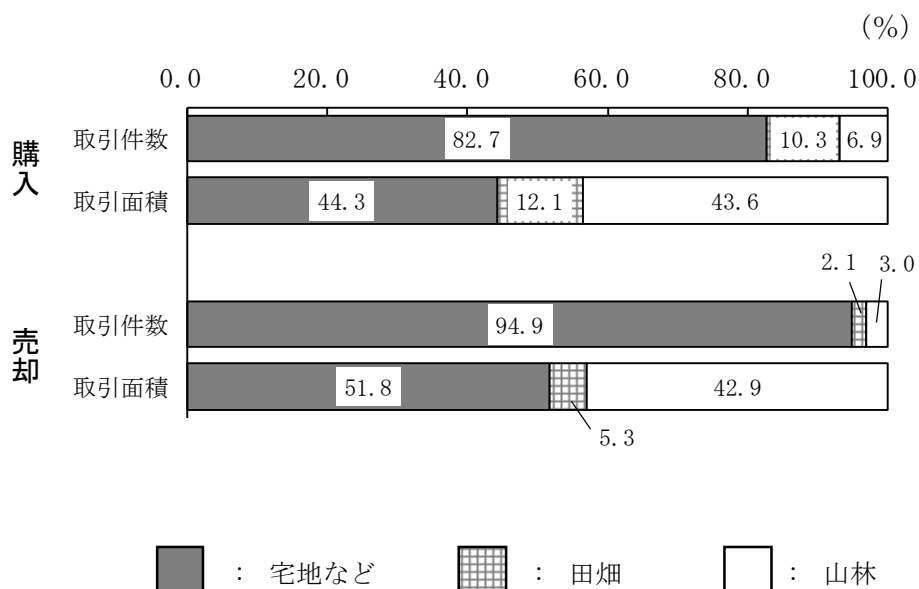
取引件数では購入・売却とも「宅地など」が大半を占める一方、取引面積では、「宅地など」が約5割を占める

2022年1月1日から12月31日までの1年間に、法人が購入または売却した土地取引件数割合と取引面積割合を地目別にみると、購入では取引件数は「宅地など」が82.7%と最も高い。一方、取引面積割合は「宅地など」が44.3%と最も高く、次いで「山林」が43.6%と同水準になっている。

売却では取引件数は「宅地など」が94.9%とほとんどを占めているが、取引面積割合は「宅地など」が51.8%と最も高く、次いで「山林」が42.9%を占めている。

〈表2-4、2-5、2-12、2-13〉

図表3-14 地目別 土地取引件数割合・面積割合（2022年）



統計表

統計表を利用する上での注意

1. 統計表の数値は表章単位未満の位で四捨五入して表章しているため、内訳の合計と総数とは必ずしも一致しない。
2. 本調査は標本調査であるため、統計表の数値は標本誤差を含んでいる。
3. 統計表に使用されている記号等は、次のとおり。
 - ・「-」は、調査又は集計したが、該当する数値がないものを示す。
 - ・「0」は、調査又は集計したが、該当する数値が表章単位に満たないものを示す。

表2-1 法人業種（61区分），圏域（5区分），資産（2区分）

| 法人業種（61区分） | (件) | 法人買主 | | | | | | |
|----------------------------|-----|---------|---------|------------|---------|---------|------------|---------|
| | | 1) | 2) | 事業用資産 | | 2) | 棚卸資産 | |
| | | | | 未利用地 3) | 未利用地以外 | | 未利用地 3) | 未利用地以外 |
| 総数 | 1 | 505,135 | 223,665 | 37,211 | 184,338 | 264,177 | 63,231 | 198,671 |
| 農業、林業 | 2 | 9,438 | 7,990 | 334 | 7,625 | 887 | - | 887 |
| 農業 | 3 | 4,923 | 4,324 | 304 | 3,990 | 197 | - | 197 |
| 林業 | 4 | 4,515 | 3,666 | 31 | 3,635 | 690 | - | 690 |
| 漁業 | 5 | 42 | 42 | 16 | 25 | - | - | - |
| 鉱業、採石業、砂利採取業 | 6 | 761 | 706 | 101 | 578 | 44 | - | 44 |
| 建設業 | 7 | 78,131 | 31,789 | 7,615 | 23,986 | 44,171 | 19,695 | 24,371 |
| 総合工事業 | 8 | 63,433 | 22,369 | 5,780 | 16,483 | 39,612 | 17,974 | 21,569 |
| その他の建設業 | 9 | 14,698 | 9,420 | 1,835 | 7,503 | 4,558 | 1,720 | 2,802 |
| 製造業 | 10 | 18,743 | 16,026 | 3,402 | 12,479 | 1,480 | 374 | 1,106 |
| 食料品製造業 | 11 | 2,220 | 1,825 | 332 | 1,494 | 189 | 21 | 168 |
| 繊維工業 | 12 | 299 | 177 | 25 | 152 | 117 | 56 | 61 |
| 木材・木製品製造業（家具を除く） | 13 | 871 | 643 | 119 | 525 | 101 | 49 | 52 |
| パルプ・紙・紙加工品製造業 | 14 | 345 | 283 | 14 | 269 | 27 | - | 27 |
| 印刷・同関連業 | 15 | 404 | 389 | 95 | 294 | - | - | - |
| 化学工業 | 16 | 1,433 | 1,173 | 255 | 865 | 99 | 29 | 71 |
| 石油製品・石炭製品製造業 | 17 | 91 | 91 | 62 | 30 | - | - | - |
| 窯業・土石製品製造業 | 18 | 1,733 | 1,644 | 268 | 1,376 | 41 | 6 | 35 |
| 鉄鋼業 | 19 | 399 | 332 | 81 | 252 | - | - | - |
| 非鉄金属製造業 | 20 | 505 | 452 | 49 | 403 | - | - | - |
| 金属製品製造業 | 21 | 1,903 | 1,743 | 263 | 1,472 | 49 | 30 | 19 |
| はん用・生産用・業務用機械器具製造業 | 22 | 2,910 | 2,516 | 561 | 1,871 | 265 | 19 | 246 |
| 電気機械器具製造業 | 23 | 1,958 | 1,619 | 437 | 1,181 | 281 | 98 | 183 |
| 輸送用機械器具製造業 | 24 | 1,286 | 1,204 | 523 | 680 | 5 | - | 5 |
| その他の製造業 | 25 | 2,386 | 1,935 | 320 | 1,615 | 307 | 67 | 240 |
| 電気・ガス・熱供給・水道業 | 26 | 5,262 | 4,848 | 995 | 3,784 | 283 | 49 | 234 |
| 電気業 | 27 | 4,817 | 4,403 | 858 | 3,476 | 283 | 49 | 234 |
| ガス業・熱供給業・水道業 | 28 | 445 | 445 | 137 | 308 | - | - | - |
| 情報通信業 | 29 | 2,229 | 1,833 | 231 | 1,601 | 352 | 74 | 278 |
| 通信業、情報サービス業、インターネット附随サービス業 | 30 | 1,856 | 1,474 | 195 | 1,279 | 352 | 74 | 278 |
| 放送業、映像・音声・文字情報制作業 | 31 | 372 | 359 | 36 | 323 | - | - | - |
| 運輸業、郵便業 | 32 | 6,027 | 4,972 | 699 | 4,256 | 694 | 70 | 624 |
| 鉄道業 | 33 | 994 | 759 | 105 | 654 | 200 | 28 | 172 |
| 道路旅客運送業・道路貨物運送業 | 34 | 3,950 | 3,374 | 398 | 2,960 | 282 | 42 | 240 |
| その他の運輸業、郵便業 | 35 | 1,082 | 839 | 196 | 643 | 212 | - | 212 |
| 卸売業、小売業 | 36 | 20,196 | 14,002 | 2,871 | 11,003 | 4,419 | 929 | 3,480 |
| 卸売業 | 37 | 11,672 | 7,895 | 1,820 | 5,980 | 2,927 | 754 | 2,173 |
| 小売業 | 38 | 8,524 | 6,107 | 1,051 | 5,023 | 1,492 | 176 | 1,306 |
| 金融業、保険業 | 39 | 2,851 | 2,035 | 349 | 1,680 | 685 | 215 | 470 |
| 金融業 | 40 | 2,304 | 1,543 | 270 | 1,267 | 678 | 215 | 463 |
| 保険業 | 41 | 547 | 491 | 79 | 412 | 7 | - | 7 |
| 不動産業、物品賃貸業 | 42 | 331,607 | 117,666 | 17,163 | 99,063 | 205,580 | 40,894 | 162,597 |
| 不動産業 | 43 | 330,370 | 116,549 | 16,938 | 98,174 | 205,495 | 40,853 | 162,554 |
| 物品賃貸業 | 44 | 1,237 | 1,117 | 225 | 889 | 84 | 42 | 42 |
| 学術研究、専門・技術サービス業 | 45 | 5,100 | 3,599 | 673 | 2,927 | 1,365 | 291 | 1,074 |
| 宿泊業、飲食サービス業 | 46 | 2,800 | 2,091 | 299 | 1,793 | 332 | 84 | 247 |
| 宿泊業 | 47 | 1,762 | 1,236 | 225 | 1,011 | 278 | 84 | 194 |
| 飲食サービス業 | 48 | 1,038 | 855 | 74 | 782 | 53 | - | 53 |
| 生活関連サービス業、娯楽業 | 49 | 2,542 | 1,726 | 459 | 1,267 | 628 | 131 | 467 |
| 生活関連サービス業 | 50 | 1,431 | 972 | 245 | 726 | 341 | 66 | 244 |
| 娯楽業 | 51 | 1,111 | 754 | 214 | 540 | 287 | 64 | 223 |
| 教育、学習支援業 | 52 | 1,219 | 1,084 | 162 | 919 | - | - | - |
| 医療、福祉 | 53 | 4,709 | 4,133 | 529 | 3,595 | 274 | 98 | 176 |
| 医療業、保健衛生 | 54 | 1,689 | 1,559 | 246 | 1,313 | 20 | - | 20 |
| 社会保険・社会福祉・介護事業 | 55 | 3,020 | 2,573 | 283 | 2,282 | 254 | 98 | 157 |
| 複合サービス事業 | 56 | 881 | 743 | 167 | 577 | 132 | 21 | 112 |
| サービス業（他に分類されないもの） | 57 | 9,610 | 6,251 | 869 | 5,345 | 2,526 | 253 | 2,234 |
| 廃棄物処理業 | 58 | 1,930 | 1,790 | 313 | 1,452 | 56 | - | 17 |
| 自動車整備業、機械等修理業 | 59 | 234 | 188 | 30 | 159 | - | - | - |
| その他の事業サービス業 | 60 | 3,702 | 2,284 | 311 | 1,963 | 1,129 | 146 | 982 |
| 宗教 | 61 | 918 | 741 | 71 | 670 | 4 | - | 4 |
| その他のサービス業 | 62 | 2,826 | 1,247 | 145 | 1,102 | 1,338 | 107 | 1,231 |
| 不詳 | 63 | 2,990 | 2,131 | 279 | 1,835 | 325 | 54 | 271 |

- 1) 資産区分「不詳」を含む。
- 2) 未利用地「不詳」を含む。
- 3) 売買時点での土地の状況「空き地」を集計。

及び未利用地（2区分）別土地取引件数〔法人買主〕

（単位）件

| 法人買主 | | | | | | | | | | | |
|---------|---------|------------|---------|---------|------------|---------|---------|--------|------------|--------|----|
| 三大都市圏 | | | | | | | | | | | |
| 事業用資産 | | | | 棚卸資産 | | | 東京圏 | | | | |
| 1) | 2) | 未利用地 3) | 未利用地以外 | 2) | 未利用地 3) | 未利用地以外 | 1) | 2) | 未利用地 3) | 未利用地以外 | |
| 283,808 | 119,754 | 16,537 | 101,793 | 154,395 | 27,885 | 124,924 | 177,291 | 68,636 | 9,238 | 58,512 | 1 |
| 1,082 | 897 | 43 | 854 | 40 | - | 40 | 515 | 445 | 29 | 416 | 2 |
| 892 | 729 | 35 | 695 | 32 | - | 32 | 457 | 388 | 21 | 367 | 3 |
| 190 | 168 | 9 | 159 | 8 | - | 8 | 57 | 57 | 9 | 49 | 4 |
| 15 | 15 | 5 | 9 | - | - | - | 13 | 13 | 5 | 8 | 5 |
| 177 | 172 | 33 | 138 | - | - | - | 71 | 71 | 30 | 40 | 6 |
| 30,212 | 13,490 | 2,797 | 10,681 | 15,886 | 5,245 | 10,640 | 16,057 | 6,760 | 1,480 | 5,272 | 7 |
| 23,949 | 9,244 | 2,024 | 7,208 | 14,125 | 4,861 | 9,264 | 13,185 | 5,022 | 1,164 | 3,849 | 8 |
| 6,263 | 4,246 | 773 | 3,473 | 1,761 | 384 | 1,377 | 2,872 | 1,738 | 316 | 1,422 | 9 |
| 7,048 | 5,768 | 880 | 4,880 | 641 | 116 | 525 | 2,263 | 1,797 | 322 | 1,467 | 10 |
| 547 | 483 | 99 | 384 | 27 | 21 | 6 | 235 | 206 | 62 | 144 | 11 |
| 138 | 97 | 4 | 93 | 36 | 11 | 25 | 36 | 36 | - | 36 | 12 |
| 292 | 120 | 17 | 104 | 52 | - | 52 | 137 | 16 | - | 16 | 13 |
| 179 | 137 | 3 | 134 | 27 | - | 27 | 142 | 104 | - | 104 | 14 |
| 251 | 236 | 61 | 175 | - | - | - | 99 | 99 | - | 99 | 15 |
| 570 | 443 | 92 | 351 | 81 | 29 | 53 | 364 | 271 | 62 | 209 | 16 |
| 32 | 32 | 21 | 11 | - | - | - | 9 | 9 | - | 9 | 17 |
| 386 | 377 | 28 | 350 | - | - | - | 64 | 64 | 6 | 58 | 18 |
| 163 | 131 | 21 | 110 | - | - | - | 10 | 10 | - | 10 | 19 |
| 192 | 139 | 11 | 128 | - | - | - | 79 | 79 | - | 79 | 20 |
| 1,103 | 1,023 | 133 | 882 | 14 | 4 | 11 | 284 | 253 | 82 | 163 | 21 |
| 1,230 | 916 | 144 | 772 | 247 | 19 | 228 | 446 | 320 | 40 | 280 | 22 |
| 330 | 266 | 60 | 206 | 43 | 17 | 26 | 150 | 144 | 33 | 111 | 23 |
| 515 | 438 | 78 | 360 | 5 | - | 5 | 34 | 28 | 8 | 20 | 24 |
| 1,121 | 931 | 112 | 819 | 108 | 17 | 91 | 174 | 160 | 30 | 130 | 25 |
| 1,227 | 1,151 | 186 | 953 | 52 | - | 52 | 575 | 525 | 76 | 449 | 26 |
| 1,042 | 966 | 99 | 854 | 52 | - | 52 | 496 | 446 | 40 | 407 | 27 |
| 186 | 186 | 87 | 99 | - | - | - | 78 | 78 | 36 | 42 | 28 |
| 1,338 | 1,096 | 98 | 998 | 221 | 25 | 196 | 927 | 733 | 54 | 680 | 29 |
| 1,153 | 925 | 82 | 843 | 221 | 25 | 196 | 781 | 601 | 45 | 556 | 30 |
| 185 | 171 | 16 | 155 | - | - | - | 146 | 132 | 9 | 123 | 31 |
| 2,994 | 2,470 | 352 | 2,101 | 359 | 25 | 334 | 1,558 | 1,141 | 189 | 934 | 32 |
| 646 | 575 | 83 | 492 | 61 | 12 | 49 | 335 | 310 | 46 | 264 | 33 |
| 1,740 | 1,494 | 156 | 1,320 | 103 | 13 | 90 | 835 | 639 | 85 | 537 | 34 |
| 608 | 402 | 113 | 289 | 196 | - | 196 | 388 | 192 | 59 | 133 | 35 |
| 7,955 | 5,641 | 1,068 | 4,535 | 1,320 | 236 | 1,084 | 3,882 | 2,437 | 381 | 2,035 | 36 |
| 4,971 | 3,636 | 719 | 2,906 | 823 | 194 | 629 | 2,481 | 1,579 | 240 | 1,338 | 37 |
| 2,984 | 2,005 | 349 | 1,629 | 497 | 42 | 455 | 1,401 | 859 | 141 | 697 | 38 |
| 1,600 | 1,154 | 74 | 1,080 | 422 | 176 | 246 | 1,222 | 847 | 25 | 822 | 39 |
| 1,429 | 988 | 37 | 950 | 422 | 176 | 246 | 1,164 | 789 | 13 | 776 | 40 |
| 171 | 166 | 37 | 129 | - | - | - | 58 | 58 | 12 | 46 | 41 |
| 216,180 | 77,573 | 9,533 | 66,753 | 133,079 | 21,781 | 109,743 | 143,411 | 49,216 | 5,902 | 42,506 | 42 |
| 215,508 | 76,928 | 9,411 | 66,229 | 133,052 | 21,781 | 109,717 | 142,995 | 48,814 | 5,864 | 42,142 | 43 |
| 672 | 646 | 122 | 523 | 27 | - | 27 | 416 | 403 | 38 | 364 | 44 |
| 2,548 | 1,651 | 196 | 1,456 | 843 | 148 | 695 | 1,315 | 843 | 105 | 739 | 45 |
| 1,084 | 792 | 122 | 670 | 223 | 40 | 183 | 471 | 253 | 49 | 204 | 46 |
| 466 | 271 | 97 | 174 | 192 | 40 | 152 | 239 | 84 | 49 | 35 | 47 |
| 618 | 520 | 24 | 496 | 31 | - | 31 | 232 | 169 | - | 169 | 48 |
| 1,409 | 1,014 | 253 | 762 | 323 | 42 | 250 | 956 | 722 | 176 | 546 | 49 |
| 886 | 607 | 196 | 411 | 210 | - | 179 | 642 | 477 | 130 | 347 | 50 |
| 523 | 407 | 57 | 351 | 113 | 42 | 71 | 314 | 245 | 46 | 199 | 51 |
| 545 | 446 | 69 | 373 | - | - | - | 303 | 216 | 30 | 183 | 52 |
| 2,563 | 2,252 | 246 | 1,999 | 97 | - | 97 | 939 | 818 | 115 | 695 | 53 |
| 1,128 | 1,034 | 137 | 897 | - | - | - | 314 | 301 | 79 | 222 | 54 |
| 1,435 | 1,218 | 109 | 1,101 | 97 | - | 97 | 625 | 517 | 36 | 473 | 55 |
| 194 | 154 | 71 | 83 | 34 | 21 | 13 | 90 | 63 | 57 | 6 | 56 |
| 3,999 | 2,899 | 350 | 2,523 | 672 | 9 | 664 | 2,070 | 1,388 | 170 | 1,218 | 57 |
| 942 | 841 | 126 | 689 | 17 | - | 17 | 443 | 419 | 99 | 320 | 58 |
| 143 | 113 | - | 113 | - | - | - | 90 | 78 | - | 78 | 59 |
| 1,595 | 991 | 102 | 889 | 408 | - | 408 | 958 | 468 | 29 | 438 | 60 |
| 498 | 433 | 35 | 398 | 4 | - | 4 | 263 | 233 | 4 | 229 | 61 |
| 822 | 521 | 87 | 434 | 245 | 9 | 236 | 317 | 191 | 38 | 153 | 62 |
| 1,637 | 1,118 | 161 | 945 | 183 | 22 | 161 | 653 | 345 | 41 | 292 | 63 |

表2-1 法人業種（61区分），圏域（5区分），資産（2区分）

| 法人業種（61区分） | 法人買主 | | | | | | | |
|----------------------------|-------|---------|--------|--------|------------|--------|-------|--------|
| | 三大都市圏 | | | | | | | |
| | 東京圏 | | | 名古屋圏 | | | | |
| | 2) | 棚卸資産 | | 1) | 事業用資産 | | | |
| 未利用地 3) | | 未利用地以外 | 2) | | 未利用地 3) | 未利用地以外 | | |
| 総数 | 1 | 102,359 | 16,932 | 84,253 | 29,701 | 15,462 | 2,733 | 12,657 |
| 農業、林業 | 2 | 3 | - | 3 | 249 | 206 | 7 | 199 |
| 農業 | 3 | 3 | - | 3 | 178 | 158 | 7 | 150 |
| 林業 | 4 | - | - | - | 71 | 49 | - | 49 |
| 漁業 | 5 | - | - | - | 2 | 2 | - | 2 |
| 鉱業、採石業、砂利採取業 | 6 | - | - | - | 73 | 68 | 3 | 65 |
| 建設業 | 7 | 8,755 | 2,723 | 6,032 | 4,718 | 2,344 | 600 | 1,741 |
| 総合工事業 | 8 | 7,813 | 2,596 | 5,216 | 3,355 | 1,370 | 332 | 1,035 |
| その他の建設業 | 9 | 942 | 126 | 816 | 1,363 | 974 | 268 | 706 |
| 製造業 | 10 | 226 | 43 | 183 | 2,338 | 2,002 | 332 | 1,670 |
| 食料品製造業 | 11 | 2 | 2 | - | 101 | 72 | 33 | 39 |
| 繊維工業 | 12 | - | - | - | 63 | 58 | 4 | 54 |
| 木材・木製品製造業（家具を除く） | 13 | - | - | - | 97 | 46 | 3 | 42 |
| パルプ・紙・紙加工品製造業 | 14 | 24 | - | 24 | 6 | 6 | 3 | 3 |
| 印刷・同関連業 | 15 | - | - | - | 62 | 62 | 57 | 5 |
| 化学工業 | 16 | 81 | 29 | 53 | 55 | 55 | 5 | 50 |
| 石油製品・石炭製品製造業 | 17 | - | - | - | 2 | 2 | - | 2 |
| 窯業・土石製品製造業 | 18 | - | - | - | 169 | 160 | 10 | 150 |
| 鉄鋼業 | 19 | - | - | - | 71 | 71 | - | 71 |
| 非鉄金属製造業 | 20 | - | - | - | - | - | - | - |
| 金属製品製造業 | 21 | - | - | - | 481 | 455 | 43 | 412 |
| はん用・生産用・業務用機械器具製造業 | 22 | 112 | 12 | 100 | 376 | 300 | 47 | 253 |
| 電気機械器具製造業 | 23 | 6 | - | 6 | 81 | 75 | 19 | 56 |
| 輸送用機械器具製造業 | 24 | - | - | - | 392 | 324 | 36 | 288 |
| その他の製造業 | 25 | - | - | - | 381 | 317 | 71 | 245 |
| 電気・ガス・熱供給・水道業 | 26 | 36 | - | 36 | 448 | 432 | 73 | 347 |
| 電気業 | 27 | 36 | - | 36 | 369 | 353 | 38 | 303 |
| ガス業・熱供給業・水道業 | 28 | - | - | - | 79 | 79 | 35 | 44 |
| 情報通信業 | 29 | 180 | 21 | 159 | 151 | 121 | 31 | 91 |
| 通信業、情報サービス業、インターネット附随サービス業 | 30 | 180 | 21 | 159 | 129 | 100 | 23 | 76 |
| 放送業、映像・音声・文字情報制作業 | 31 | - | - | - | 22 | 22 | 7 | 14 |
| 運輸業、郵便業 | 32 | 305 | 25 | 280 | 679 | 655 | 71 | 584 |
| 鉄道業 | 33 | 25 | 12 | 13 | 30 | 30 | 11 | 19 |
| 道路旅客運送業・道路貨物運送業 | 34 | 85 | 13 | 72 | 574 | 560 | 55 | 505 |
| その他の運輸業、郵便業 | 35 | 196 | - | 196 | 75 | 64 | 5 | 60 |
| 卸売業、小売業 | 36 | 844 | 133 | 711 | 1,456 | 1,112 | 392 | 709 |
| 卸売業 | 37 | 592 | 112 | 480 | 847 | 660 | 280 | 369 |
| 小売業 | 38 | 251 | 21 | 231 | 609 | 452 | 112 | 340 |
| 金融業、保険業 | 39 | 363 | 152 | 211 | 132 | 121 | 2 | 119 |
| 金融業 | 40 | 363 | 152 | 211 | 77 | 66 | 2 | 64 |
| 保険業 | 41 | - | - | - | 55 | 55 | - | 55 |
| 不動産業、物品賃貸業 | 42 | 90,213 | 13,703 | 75,367 | 16,795 | 6,250 | 910 | 5,319 |
| 不動産業 | 43 | 90,200 | 13,703 | 75,354 | 16,724 | 6,178 | 890 | 5,268 |
| 物品賃貸業 | 44 | 13 | - | 13 | 71 | 71 | 20 | 51 |
| 学術研究、専門・技術サービス業 | 45 | 427 | 25 | 402 | 465 | 371 | 40 | 331 |
| 宿泊業、飲食サービス業 | 46 | 165 | 40 | 125 | 215 | 184 | 10 | 174 |
| 宿泊業 | 47 | 153 | 40 | 113 | 51 | 51 | 7 | 43 |
| 飲食サービス業 | 48 | 12 | - | 12 | 164 | 134 | 3 | 131 |
| 生活関連サービス業、娯楽業 | 49 | 173 | 38 | 104 | 180 | 108 | 43 | 65 |
| 生活関連サービス業 | 50 | 104 | - | 73 | 113 | 85 | 43 | 42 |
| 娯楽業 | 51 | 69 | 38 | 31 | 67 | 23 | - | 23 |
| 教育、学習支援業 | 52 | - | - | - | 90 | 84 | 31 | 53 |
| 医療、福祉 | 53 | 97 | - | 97 | 611 | 595 | 79 | 516 |
| 医療業、保健衛生 | 54 | - | - | - | 173 | 167 | 32 | 135 |
| 社会保険・社会福祉・介護事業 | 55 | 97 | - | 97 | 438 | 428 | 47 | 381 |
| 複合サービス事業 | 56 | 21 | 21 | - | 56 | 49 | 10 | 39 |
| サービス業（他に分類されないもの） | 57 | 450 | 9 | 441 | 784 | 621 | 88 | 506 |
| 廃棄物処理業 | 58 | 14 | - | 14 | 285 | 270 | 24 | 220 |
| 自動車整備業、機械等修理業 | 59 | - | - | - | 7 | - | - | - |
| その他の事業サービス業 | 60 | 325 | - | 325 | 164 | 151 | 41 | 110 |
| 宗教 | 61 | - | - | - | 108 | 90 | 3 | 87 |
| その他のサービス業 | 62 | 110 | 9 | 102 | 219 | 110 | 21 | 89 |
| 不詳 | 63 | 102 | - | 102 | 262 | 137 | 10 | 127 |

1) 資産区分「不詳」を含む。
 2) 未利用地「不詳」を含む。
 3) 売買時点での土地の状況「空き地」を集計。

及び未利用地（2区分）別土地取引件数〔法人買主〕（続き）

（単位）件

| 法人買主 | | | | | | | | | | | |
|--------|------------|--------|--------|--------|------------|--------|--------|------------|--------|----|--|
| 三大都市圏 | | | | | | | | | | | |
| 名古屋圏 | | | 大阪圏 | | | | | | | | |
| 2) | 棚卸資産 | | 1) | 事業用資産 | | | | 棚卸資産 | | | |
| | 未利用地 3) | 未利用地以外 | | 2) | 未利用地 3) | 未利用地以外 | 2) | 未利用地 3) | 未利用地以外 | | |
| 13,368 | 4,033 | 9,240 | 76,816 | 35,657 | 4,566 | 30,625 | 38,668 | 6,921 | 31,431 | 1 | |
| 19 | - | 19 | 318 | 245 | 7 | 239 | 18 | - | 18 | 2 | |
| 11 | - | 11 | 257 | 184 | 7 | 177 | 18 | - | 18 | 3 | |
| 8 | - | 8 | 62 | 62 | - | 62 | - | - | - | 4 | |
| - | - | - | - | - | - | - | - | - | - | 5 | |
| - | - | - | 32 | 32 | - | 32 | - | - | - | 6 | |
| 2,289 | 1,100 | 1,189 | 9,437 | 4,385 | 717 | 3,668 | 4,842 | 1,423 | 3,419 | 7 | |
| 1,915 | 998 | 917 | 7,408 | 2,852 | 528 | 2,324 | 4,398 | 1,267 | 3,131 | 8 | |
| 375 | 102 | 273 | 2,029 | 1,533 | 189 | 1,344 | 444 | 156 | 288 | 9 | |
| 201 | 32 | 169 | 2,447 | 1,969 | 226 | 1,743 | 215 | 42 | 173 | 10 | |
| 25 | 18 | 6 | 211 | 206 | 4 | 202 | - | - | - | 11 | |
| - | - | - | 39 | 3 | - | 3 | 36 | 11 | 25 | 12 | |
| 52 | - | 52 | 58 | 58 | 13 | 45 | - | - | - | 13 | |
| - | - | - | 31 | 27 | - | 27 | 3 | - | 3 | 14 | |
| - | - | - | 89 | 74 | 3 | 71 | - | - | - | 15 | |
| - | - | - | 151 | 117 | 25 | 92 | - | - | - | 16 | |
| - | - | - | 21 | 21 | 21 | - | - | - | - | 17 | |
| - | - | - | 153 | 153 | 11 | 141 | - | - | - | 18 | |
| - | - | - | 82 | 50 | 21 | 29 | - | - | - | 19 | |
| - | - | - | 113 | 60 | 11 | 50 | - | - | - | 20 | |
| - | - | - | 338 | 316 | 8 | 308 | 14 | 4 | 11 | 21 | |
| 72 | 7 | 64 | 408 | 296 | 58 | 239 | 64 | - | 64 | 22 | |
| 6 | 6 | - | 99 | 47 | 7 | 39 | 31 | 11 | 21 | 23 | |
| 5 | - | 5 | 90 | 86 | 34 | 52 | - | - | - | 24 | |
| 42 | - | 42 | 566 | 455 | 11 | 444 | 67 | 17 | 50 | 25 | |
| 16 | - | 16 | 205 | 195 | 37 | 157 | - | - | - | 26 | |
| 16 | - | 16 | 176 | 166 | 21 | 145 | - | - | - | 27 | |
| - | - | - | 28 | 28 | 16 | 12 | - | - | - | 28 | |
| 21 | 4 | 17 | 261 | 241 | 13 | 228 | 19 | - | 19 | 29 | |
| 21 | 4 | 17 | 243 | 224 | 13 | 211 | 19 | - | 19 | 30 | |
| - | - | - | 17 | 17 | - | 17 | - | - | - | 31 | |
| - | - | - | 757 | 674 | 92 | 583 | 54 | - | 54 | 32 | |
| - | - | - | 280 | 234 | 25 | 209 | 36 | - | 36 | 33 | |
| - | - | - | 331 | 295 | 17 | 278 | 18 | - | 18 | 34 | |
| - | - | - | 146 | 146 | 50 | 96 | - | - | - | 35 | |
| 263 | 93 | 170 | 2,617 | 2,092 | 295 | 1,791 | 214 | 11 | 203 | 36 | |
| 146 | 72 | 75 | 1,643 | 1,398 | 199 | 1,199 | 85 | 11 | 74 | 37 | |
| 117 | 22 | 95 | 974 | 695 | 96 | 592 | 129 | - | 129 | 38 | |
| 3 | 3 | - | 246 | 186 | 47 | 139 | 55 | 21 | 35 | 39 | |
| 3 | 3 | - | 188 | 132 | 22 | 110 | 55 | 21 | 35 | 40 | |
| - | - | - | 58 | 53 | 25 | 29 | - | - | - | 41 | |
| 10,209 | 2,746 | 7,368 | 55,974 | 22,107 | 2,721 | 18,927 | 32,656 | 5,332 | 27,008 | 42 | |
| 10,209 | 2,746 | 7,368 | 55,789 | 21,936 | 2,657 | 18,819 | 32,643 | 5,332 | 26,995 | 43 | |
| - | - | - | 185 | 172 | 64 | 108 | 14 | - | 14 | 44 | |
| 92 | 40 | 52 | 768 | 437 | 52 | 386 | 324 | 82 | 242 | 45 | |
| 14 | - | 14 | 398 | 355 | 63 | 292 | 44 | - | 44 | 46 | |
| - | - | - | 176 | 137 | 41 | 95 | 39 | - | 39 | 47 | |
| 14 | - | 14 | 223 | 218 | 21 | 196 | 5 | - | 5 | 48 | |
| 69 | - | 69 | 274 | 185 | 34 | 151 | 81 | 4 | 77 | 49 | |
| 29 | - | 29 | 130 | 46 | 23 | 22 | 77 | - | 77 | 50 | |
| 40 | - | 40 | 143 | 139 | 11 | 129 | 4 | 4 | - | 51 | |
| - | - | - | 152 | 145 | 8 | 138 | - | - | - | 52 | |
| - | - | - | 1,014 | 839 | 51 | 788 | - | - | - | 53 | |
| - | - | - | 641 | 566 | 25 | 541 | - | - | - | 54 | |
| - | - | - | 373 | 273 | 26 | 247 | - | - | - | 55 | |
| 7 | - | 7 | 48 | 42 | 4 | 38 | 6 | - | 6 | 56 | |
| 123 | - | 123 | 1,146 | 890 | 91 | 799 | 100 | - | 100 | 57 | |
| 3 | - | 3 | 214 | 153 | 3 | 149 | - | - | - | 58 | |
| - | - | - | 46 | 35 | - | 35 | - | - | - | 59 | |
| 10 | - | 10 | 473 | 373 | 32 | 341 | 73 | - | 73 | 60 | |
| 4 | - | 4 | 127 | 110 | 28 | 82 | - | - | - | 61 | |
| 107 | - | 107 | 286 | 220 | 28 | 192 | 28 | - | 28 | 62 | |
| 41 | 15 | 26 | 721 | 636 | 109 | 526 | 40 | 7 | 33 | 63 | |

表2-1 法人業種（61区分），圏域（5区分），資産（2区分）

(単位) 件

| 法人業種 (61区分) | 法人買主 | | | | | | | | |
|----------------------------|------|---------|------------|--------|--------|------------|--------|--------|----|
| | 地方圏 | | | | | | | | |
| | 1) | 2) | 事業用資産 | | 棚卸資産 | | | | |
| | | | 未利用地 3) | 未利用地以外 | 2) | 未利用地 3) | 未利用地以外 | | |
| 総数 | 1 | 221,328 | 103,911 | 20,674 | 82,545 | 109,782 | 35,346 | 73,747 | 1 |
| 農業、林業 | 2 | 8,356 | 7,093 | 291 | 6,771 | 847 | - | 847 | 2 |
| 農業 | 3 | 4,031 | 3,595 | 269 | 3,295 | 165 | - | 165 | 3 |
| 林業 | 4 | 4,325 | 3,498 | 22 | 3,476 | 683 | - | 683 | 4 |
| 漁業 | 5 | 27 | 27 | 11 | 16 | - | - | - | 5 |
| 鉱業、採石業、砂利採取業 | 6 | 584 | 534 | 68 | 440 | 44 | - | 44 | 6 |
| 建設業 | 7 | 47,919 | 18,299 | 4,817 | 13,305 | 28,285 | 14,449 | 13,730 | 7 |
| 総合工事業 | 8 | 39,485 | 13,125 | 3,756 | 9,275 | 25,487 | 13,113 | 12,305 | 8 |
| その他の建設業 | 9 | 8,435 | 5,174 | 1,061 | 4,031 | 2,797 | 1,336 | 1,425 | 9 |
| 製造業 | 10 | 11,695 | 10,257 | 2,522 | 7,599 | 839 | 258 | 582 | 10 |
| 食料品製造業 | 11 | 1,673 | 1,342 | 232 | 1,109 | 162 | - | 162 | 11 |
| 繊維工業 | 12 | 161 | 80 | 21 | 59 | 81 | 45 | 36 | 12 |
| 木材・木製品製造業 (家具を除く) | 13 | 579 | 523 | 102 | 421 | 49 | 49 | - | 13 |
| パルプ・紙・紙加工品製造業 | 14 | 166 | 146 | 11 | 135 | - | - | - | 14 |
| 印刷・同関連業 | 15 | 153 | 153 | 34 | 119 | - | - | - | 15 |
| 化学工業 | 16 | 863 | 730 | 164 | 514 | 18 | - | 18 | 16 |
| 石油製品・石炭製品製造業 | 17 | 60 | 60 | 41 | 19 | - | - | - | 17 |
| 窯業・土石製品製造業 | 18 | 1,347 | 1,266 | 240 | 1,027 | 41 | 6 | 35 | 18 |
| 鉄鋼業 | 19 | 236 | 201 | 60 | 141 | - | - | - | 19 |
| 非鉄金属製造業 | 20 | 313 | 313 | 38 | 275 | - | - | - | 20 |
| 金属製品製造業 | 21 | 800 | 719 | 130 | 589 | 35 | 26 | 9 | 21 |
| はん用・生産用・業務用機械器具製造業 | 22 | 1,680 | 1,600 | 417 | 1,099 | 18 | - | 18 | 22 |
| 電気機械器具製造業 | 23 | 1,628 | 1,353 | 378 | 975 | 238 | 82 | 157 | 23 |
| 輸送用機械器具製造業 | 24 | 770 | 766 | 445 | 321 | - | - | - | 24 |
| その他の製造業 | 25 | 1,264 | 1,004 | 208 | 796 | 198 | 50 | 148 | 25 |
| 電気・ガス・熱供給・水道業 | 26 | 4,035 | 3,697 | 809 | 2,831 | 230 | 49 | 181 | 26 |
| 電気業 | 27 | 3,776 | 3,438 | 759 | 2,621 | 230 | 49 | 181 | 27 |
| ガス業・熱供給業・水道業 | 28 | 259 | 259 | 50 | 209 | - | - | - | 28 |
| 情報通信業 | 29 | 890 | 736 | 133 | 603 | 131 | 49 | 82 | 29 |
| 通信業、情報サービス業、インターネット附随サービス業 | 30 | 703 | 549 | 113 | 436 | 131 | 49 | 82 | 30 |
| 放送業、映像・音声・文字情報制作業 | 31 | 188 | 188 | 20 | 167 | - | - | - | 31 |
| 運輸業、郵便業 | 32 | 3,033 | 2,501 | 346 | 2,155 | 335 | 45 | 290 | 32 |
| 鉄道業 | 33 | 348 | 184 | 22 | 162 | 140 | 16 | 123 | 33 |
| 道路旅客運送業・道路貨物運送業 | 34 | 2,210 | 1,881 | 242 | 1,639 | 180 | 29 | 151 | 34 |
| その他の運輸業、郵便業 | 35 | 474 | 437 | 83 | 354 | 16 | - | 16 | 35 |
| 卸売業、小売業 | 36 | 12,240 | 8,361 | 1,803 | 6,468 | 3,099 | 693 | 2,395 | 36 |
| 卸売業 | 37 | 6,701 | 4,259 | 1,101 | 3,074 | 2,104 | 559 | 1,544 | 37 |
| 小売業 | 38 | 5,539 | 4,102 | 702 | 3,394 | 995 | 133 | 851 | 38 |
| 金融業、保険業 | 39 | 1,251 | 881 | 275 | 600 | 263 | 39 | 224 | 39 |
| 金融業 | 40 | 875 | 556 | 233 | 317 | 257 | 39 | 218 | 40 |
| 保険業 | 41 | 376 | 325 | 42 | 283 | 7 | - | 7 | 41 |
| 不動産業、物品賃貸業 | 42 | 115,427 | 40,093 | 7,630 | 32,311 | 72,501 | 19,114 | 52,853 | 42 |
| 不動産業 | 43 | 114,862 | 39,621 | 7,528 | 31,945 | 72,443 | 19,072 | 52,838 | 43 |
| 物品賃貸業 | 44 | 565 | 472 | 103 | 365 | 58 | 42 | 16 | 44 |
| 学術研究、専門・技術サービス業 | 45 | 2,551 | 1,948 | 477 | 1,471 | 522 | 143 | 379 | 45 |
| 宿泊業、飲食サービス業 | 46 | 1,716 | 1,300 | 177 | 1,123 | 108 | 44 | 64 | 46 |
| 宿泊業 | 47 | 1,296 | 965 | 128 | 837 | 86 | 44 | 42 | 47 |
| 飲食サービス業 | 48 | 420 | 335 | 49 | 286 | 22 | - | 22 | 48 |
| 生活関連サービス業、娯楽業 | 49 | 1,133 | 711 | 206 | 505 | 306 | 89 | 217 | 49 |
| 生活関連サービス業 | 50 | 545 | 365 | 50 | 315 | 132 | 66 | 65 | 50 |
| 娯楽業 | 51 | 587 | 347 | 157 | 190 | 174 | 22 | 152 | 51 |
| 教育、学習支援業 | 52 | 674 | 638 | 93 | 545 | - | - | - | 52 |
| 医療、福祉 | 53 | 2,146 | 1,880 | 284 | 1,597 | 177 | 98 | 79 | 53 |
| 医療業、保健衛生 | 54 | 561 | 525 | 109 | 416 | 20 | - | 20 | 54 |
| 社会保険・社会福祉・介護事業 | 55 | 1,585 | 1,355 | 174 | 1,181 | 157 | 98 | 59 | 55 |
| 複合サービス事業 | 56 | 687 | 589 | 95 | 494 | 98 | - | 98 | 56 |
| サービス業 (他に分類されないもの) | 57 | 5,611 | 3,352 | 519 | 2,822 | 1,854 | 244 | 1,570 | 57 |
| 廃棄物処理業 | 58 | 989 | 949 | 187 | 763 | 39 | - | - | 58 |
| 自動車整備業、機械等修理業 | 59 | 91 | 75 | 30 | 46 | - | - | - | 59 |
| その他の事業サービス業 | 60 | 2,107 | 1,294 | 209 | 1,073 | 721 | 146 | 575 | 60 |
| 宗教 | 61 | 420 | 308 | 36 | 272 | - | - | - | 61 |
| その他のサービス業 | 62 | 2,004 | 726 | 58 | 668 | 1,093 | 98 | 995 | 62 |
| 不詳 | 63 | 1,354 | 1,013 | 118 | 890 | 142 | 32 | 111 | 63 |

- 1) 資産区分「不詳」を含む。
- 2) 未利用地「不詳」を含む。
- 3) 売買時点での土地の状況「空き地」を集計。

及び未利用地（2区分）別土地取引件数〔法人買主〕（続き）

表2-2 法人業種（61区分），圏域（5区分），資産（2区分）

| 法人業種（61区分） | | 法人買主 | | | | | | |
|----------------------------|----|-------------|-------------|------------|-------------|-------------|------------|-------------|
| | | (㎡) | 事業用資産 | | | 棚卸資産 | | |
| | | | 1) | 2) | 未利用地 3) | 未利用地以外 | 2) | 未利用地 3) |
| 総数 | 1 | 860,877,654 | 642,434,702 | 90,985,358 | 548,038,113 | 173,278,937 | 33,916,319 | 137,285,955 |
| 農業、林業 | 2 | 185,675,105 | 166,274,291 | 1,689,158 | 164,542,161 | 12,024,634 | - | 12,024,634 |
| 農業 | 3 | 62,643,459 | 55,984,430 | 1,552,229 | 54,389,229 | 1,057,976 | - | 1,057,976 |
| 林業 | 4 | 123,031,646 | 110,289,861 | 136,929 | 110,152,932 | 10,966,658 | - | 10,966,658 |
| 漁業 | 5 | 23,103 | 23,103 | 7,400 | 15,703 | - | - | - |
| 鉱業、採石業、砂利採取業 | 6 | 5,605,691 | 4,514,513 | 133,204 | 4,247,091 | 1,086,911 | - | 1,086,911 |
| 建設業 | 7 | 86,033,756 | 54,709,333 | 7,125,539 | 47,359,239 | 26,143,329 | 10,359,098 | 15,676,641 |
| 総合工事業 | 8 | 61,255,419 | 39,233,372 | 4,956,622 | 34,245,365 | 20,504,603 | 8,807,544 | 11,674,888 |
| その他の建設業 | 9 | 24,778,337 | 15,475,961 | 2,168,917 | 13,113,874 | 5,638,727 | 1,551,554 | 4,001,753 |
| 製造業 | 10 | 95,986,791 | 87,608,670 | 20,962,796 | 66,071,112 | 3,466,462 | 595,995 | 2,870,467 |
| 食料品製造業 | 11 | 8,846,469 | 8,203,696 | 4,947,328 | 3,256,367 | 290,525 | 10,042 | 280,483 |
| 繊維工業 | 12 | 477,504 | 347,857 | 223,789 | 124,068 | 128,273 | 65,306 | 62,967 |
| 木材・木製品製造業（家具を除く） | 13 | 12,960,919 | 12,878,126 | 2,214,273 | 10,663,852 | 19,662 | 9,852 | 9,810 |
| パルプ・紙・紙加工品製造業 | 14 | 1,519,164 | 891,173 | 60,818 | 830,355 | 10,683 | - | 10,683 |
| 印刷・同関連業 | 15 | 1,216,856 | 1,216,856 | 453,212 | 763,644 | - | - | - |
| 化学工業 | 16 | 7,459,843 | 4,364,567 | 1,451,080 | 2,418,601 | 455,810 | 285,752 | 170,058 |
| 石油製品・石炭製品製造業 | 17 | 184,743 | 184,743 | 40,778 | 143,965 | - | - | - |
| 窯業・土石製品製造業 | 18 | 3,924,014 | 3,770,954 | 286,680 | 3,484,274 | 145,570 | 1,164 | 144,406 |
| 鉄鋼業 | 19 | 630,677 | 590,105 | 87,608 | 502,497 | - | - | - |
| 非鉄金属製造業 | 20 | 1,097,374 | 1,097,193 | 203,928 | 893,265 | - | - | - |
| 金属製品製造業 | 21 | 4,839,666 | 3,405,652 | 639,041 | 2,765,962 | 1,300,783 | 14,698 | 1,286,085 |
| はん用・生産用・業務用機械器具製造業 | 22 | 7,317,127 | 7,074,710 | 2,089,017 | 4,906,468 | 132,459 | 2,155 | 130,303 |
| 電気機械器具製造業 | 23 | 10,419,778 | 8,940,867 | 4,219,639 | 4,721,229 | 748,126 | 183,978 | 564,148 |
| 輸送用機械器具製造業 | 24 | 7,004,575 | 6,936,023 | 969,641 | 5,966,383 | 2,674 | - | 2,674 |
| その他の製造業 | 25 | 28,088,082 | 27,706,149 | 3,075,965 | 24,630,184 | 231,897 | 23,046 | 208,851 |
| 電気・ガス・熱供給・水道業 | 26 | 34,110,227 | 29,982,823 | 4,378,185 | 25,478,422 | 1,822,531 | 160,617 | 1,661,914 |
| 電気業 | 27 | 33,162,181 | 29,034,777 | 4,280,040 | 24,628,521 | 1,822,531 | 160,617 | 1,661,914 |
| ガス業・熱供給業・水道業 | 28 | 948,046 | 948,046 | 98,145 | 849,901 | - | - | - |
| 情報通信業 | 29 | 2,144,978 | 1,934,739 | 446,581 | 1,488,157 | 201,384 | 36,731 | 164,652 |
| 通信業、情報サービス業、インターネット附随サービス業 | 30 | 1,887,587 | 1,677,416 | 339,612 | 1,337,804 | 201,384 | 36,731 | 164,652 |
| 放送業、映像・音声・文字情報制作業 | 31 | 257,390 | 257,323 | 106,970 | 150,353 | - | - | - |
| 運輸業、郵便業 | 32 | 11,806,417 | 10,706,793 | 2,819,674 | 7,850,879 | 414,969 | 28,947 | 386,022 |
| 鉄道業 | 33 | 805,832 | 641,019 | 23,933 | 617,086 | 133,552 | 15,490 | 118,061 |
| 道路旅客運送業・道路貨物運送業 | 34 | 8,059,371 | 7,346,549 | 1,516,273 | 5,794,035 | 193,711 | 13,457 | 180,254 |
| その他の運輸業、郵便業 | 35 | 2,941,213 | 2,719,225 | 1,279,468 | 1,439,757 | 87,707 | - | 87,707 |
| 卸売業、小売業 | 36 | 62,422,257 | 45,495,804 | 5,938,408 | 39,397,856 | 13,320,513 | 1,125,852 | 12,189,480 |
| 卸売業 | 37 | 45,179,739 | 30,732,995 | 3,780,580 | 26,841,231 | 12,174,493 | 1,053,822 | 11,120,671 |
| 小売業 | 38 | 17,242,518 | 14,762,810 | 2,157,828 | 12,556,624 | 1,146,020 | 72,030 | 1,068,809 |
| 金融業、保険業 | 39 | 1,371,817 | 1,075,451 | 297,690 | 770,109 | 107,212 | 34,132 | 73,080 |
| 金融業 | 40 | 855,435 | 716,234 | 225,486 | 483,096 | 101,894 | 34,132 | 67,762 |
| 保険業 | 41 | 516,382 | 359,216 | 72,203 | 287,013 | 5,318 | - | 5,318 |
| 不動産業、物品賃貸業 | 42 | 237,504,925 | 121,793,440 | 13,676,006 | 106,047,319 | 102,994,478 | 20,565,576 | 80,495,977 |
| 不動産業 | 43 | 234,498,240 | 118,837,713 | 12,938,526 | 103,833,198 | 102,955,455 | 20,552,369 | 80,470,160 |
| 物品賃貸業 | 44 | 3,006,685 | 2,955,728 | 737,479 | 2,214,121 | 39,024 | 13,206 | 25,817 |
| 学術研究、専門・技術サービス業 | 45 | 56,018,478 | 53,388,543 | 5,218,811 | 48,169,732 | 2,354,401 | 119,013 | 2,235,388 |
| 宿泊業、飲食サービス業 | 46 | 28,681,316 | 27,812,148 | 25,664,085 | 2,148,063 | 560,924 | 155,822 | 405,102 |
| 宿泊業 | 47 | 27,192,572 | 26,885,112 | 25,491,898 | 1,393,213 | 235,881 | 155,822 | 80,058 |
| 飲食サービス業 | 48 | 1,488,744 | 927,036 | 172,186 | 754,850 | 325,044 | - | 325,044 |
| 生活関連サービス業、娯楽業 | 49 | 6,421,035 | 5,829,459 | 229,110 | 5,600,349 | 373,266 | 94,976 | 269,487 |
| 生活関連サービス業 | 50 | 806,042 | 645,757 | 101,651 | 544,105 | 138,325 | 14,684 | 114,838 |
| 娯楽業 | 51 | 5,614,993 | 5,183,702 | 127,458 | 5,056,244 | 234,941 | 80,292 | 154,649 |
| 教育、学習支援業 | 52 | 2,180,345 | 1,129,432 | 109,173 | 1,018,012 | - | - | - |
| 医療、福祉 | 53 | 4,571,086 | 4,035,415 | 586,487 | 3,445,072 | 435,191 | 325,376 | 109,816 |
| 医療業、保健衛生 | 54 | 1,097,312 | 1,068,680 | 254,333 | 814,347 | 5,027 | - | 5,027 |
| 社会保険・社会福祉・介護事業 | 55 | 3,473,773 | 2,966,735 | 332,154 | 2,630,725 | 430,165 | 325,376 | 104,789 |
| 複合サービス事業 | 56 | 4,984,429 | 4,728,448 | 309,538 | 4,418,910 | 253,028 | 2,955 | 250,073 |
| サービス業（他に分類されないもの） | 57 | 28,763,883 | 17,618,126 | 1,073,692 | 16,526,713 | 6,931,594 | 295,552 | 6,613,876 |
| 廃棄物処理業 | 58 | 11,439,012 | 10,924,356 | 608,158 | 10,303,236 | 36,883 | - | 14,718 |
| 自動車整備業、機械等修理業 | 59 | 223,035 | 182,057 | 19,402 | 162,656 | - | - | - |
| その他の事業サービス業 | 60 | 4,276,282 | 2,537,989 | 215,225 | 2,318,005 | 1,659,970 | 129,257 | 1,530,712 |
| 宗教 | 61 | 3,406,220 | 582,116 | 39,681 | 542,435 | 2,781 | - | 2,781 |
| その他のサービス業 | 62 | 9,419,334 | 3,391,608 | 191,226 | 3,200,381 | 5,231,960 | 166,295 | 5,065,665 |
| 不詳 | 63 | 6,572,017 | 3,774,171 | 319,822 | 3,443,216 | 788,108 | 15,676 | 772,432 |

1) 資産区分「不詳」を含む。
2) 未利用地「不詳」を含む。
3) 売買時点での土地の状況「空き地」を集計。

及び未利用地（2区分）別土地取引面積〔法人買主〕

(単位) m²

| 法人買主 | | | | | | | | | | | | |
|-------------|-------------|------------|------------|------------|------------|------------|------------|------------|------------|------------|----|--|
| 三大都市圏 | | | | | | | | | | | | |
| 事業用資産 | | | | 棚卸資産 | | | 東京圏 | | | | | |
| 1) | 2) | 未利用地 3) | 未利用地以外 | 2) | 未利用地 3) | 未利用地以外 | 1) | 2) | 未利用地 3) | 未利用地以外 | | |
| 160,394,950 | 101,564,030 | 13,513,936 | 87,645,543 | 50,931,747 | 11,150,482 | 39,463,288 | 65,170,583 | 32,615,626 | 6,361,814 | 26,087,005 | 1 | |
| 6,948,855 | 5,342,236 | 94,913 | 5,247,323 | 366,249 | - | 366,249 | 1,763,111 | 1,497,355 | 85,282 | 1,412,073 | 2 | |
| 2,805,177 | 2,236,217 | 52,323 | 2,183,895 | 227,912 | - | 227,912 | 1,405,064 | 1,139,309 | 42,692 | 1,096,616 | 3 | |
| 4,143,678 | 3,106,018 | 42,590 | 3,063,428 | 138,337 | - | 138,337 | 358,047 | 358,047 | 42,590 | 315,457 | 4 | |
| 10,912 | 10,912 | 614 | 10,298 | - | - | - | 5,587 | 5,587 | 614 | 4,973 | 5 | |
| 332,329 | 329,899 | 37,367 | 292,532 | - | - | - | 107,346 | 107,346 | 36,924 | 70,423 | 6 | |
| 15,232,931 | 9,110,633 | 1,308,845 | 7,787,231 | 5,355,135 | 2,264,210 | 3,090,925 | 5,943,833 | 2,901,387 | 619,031 | 2,275,420 | 7 | |
| 10,765,765 | 5,428,387 | 931,673 | 4,482,158 | 4,720,177 | 2,013,224 | 2,706,953 | 4,401,181 | 1,752,141 | 416,593 | 1,328,612 | 8 | |
| 4,467,166 | 3,682,245 | 377,172 | 3,305,073 | 634,957 | 250,986 | 383,972 | 1,542,652 | 1,149,247 | 202,438 | 946,808 | 9 | |
| 12,678,703 | 9,832,980 | 2,834,087 | 6,998,243 | 1,944,791 | 404,620 | 1,540,171 | 3,566,604 | 3,019,313 | 1,356,620 | 1,662,444 | 10 | |
| 1,672,450 | 1,579,222 | 1,119,826 | 459,396 | 11,817 | 10,042 | 1,775 | 994,438 | 936,520 | 812,727 | 123,793 | 11 | |
| 85,683 | 57,154 | 4,615 | 52,540 | 27,155 | 64 | 27,091 | 2,166 | 2,166 | - | 2,166 | 12 | |
| 379,899 | 327,461 | 43,067 | 284,394 | 9,810 | - | 9,810 | 69,822 | 27,194 | - | 27,194 | 13 | |
| 195,250 | 184,115 | 57,884 | 126,232 | 10,683 | - | 10,683 | 25,164 | 23,100 | - | 23,100 | 14 | |
| 663,127 | 663,127 | 42,642 | 620,485 | - | - | - | 598,627 | 598,627 | - | 598,627 | 15 | |
| 763,080 | 418,524 | 49,087 | 369,437 | 328,415 | 285,752 | 42,663 | 567,865 | 237,464 | 3,181 | 234,283 | 16 | |
| 52,128 | 52,128 | 32,097 | 20,032 | - | - | - | 4,300 | 4,300 | - | 4,300 | 17 | |
| 295,520 | 295,477 | 31,716 | 263,760 | - | - | - | 13,644 | 13,644 | 1,446 | 12,198 | 18 | |
| 364,330 | 352,453 | 19,229 | 333,224 | - | - | - | 2,247 | 2,247 | - | 2,247 | 19 | |
| 39,682 | 39,501 | 3,916 | 35,584 | - | - | - | 28,376 | 28,376 | - | 28,376 | 20 | |
| 2,850,358 | 1,512,945 | 472,353 | 1,039,943 | 1,285,286 | 3,476 | 1,281,810 | 507,013 | 467,154 | 425,331 | 41,173 | 21 | |
| 1,016,517 | 915,993 | 104,543 | 811,450 | 25,350 | 2,155 | 23,195 | 260,646 | 197,014 | 21,438 | 175,576 | 22 | |
| 1,274,228 | 718,277 | 299,422 | 418,855 | 114,345 | 100,088 | 14,257 | 306,636 | 301,429 | 81,681 | 219,748 | 23 | |
| 828,160 | 762,029 | 308,361 | 453,668 | 2,674 | - | 2,674 | 35,331 | 35,303 | 6,275 | 29,028 | 24 | |
| 2,198,289 | 1,954,572 | 245,328 | 1,709,244 | 129,257 | 3,044 | 126,213 | 150,326 | 144,774 | 4,141 | 140,633 | 25 | |
| 3,562,302 | 3,176,265 | 574,207 | 2,590,375 | 278,599 | - | 278,599 | 706,584 | 430,780 | 102,091 | 328,688 | 26 | |
| 3,281,524 | 2,895,487 | 503,757 | 2,380,046 | 278,599 | - | 278,599 | 585,224 | 309,420 | 40,796 | 268,624 | 27 | |
| 280,779 | 280,779 | 70,450 | 210,329 | - | - | - | 121,360 | 121,360 | 61,296 | 60,064 | 28 | |
| 1,391,354 | 1,334,836 | 136,039 | 1,198,797 | 56,264 | 9,891 | 46,374 | 1,056,329 | 1,025,443 | 106,177 | 919,266 | 29 | |
| 1,189,347 | 1,132,896 | 61,696 | 1,071,200 | 56,264 | 9,891 | 46,374 | 870,079 | 839,260 | 34,662 | 804,598 | 30 | |
| 202,007 | 201,940 | 74,343 | 127,596 | - | - | - | 186,250 | 186,183 | 71,515 | 114,668 | 31 | |
| 3,217,807 | 2,861,617 | 370,715 | 2,454,661 | 149,690 | 22,666 | 127,024 | 1,413,131 | 1,253,171 | 200,560 | 1,016,370 | 32 | |
| 339,035 | 305,947 | 18,662 | 287,285 | 32,939 | 12,733 | 20,206 | 175,833 | 162,409 | 5,989 | 156,420 | 33 | |
| 1,937,662 | 1,784,735 | 240,158 | 1,508,336 | 66,027 | 9,932 | 56,095 | 964,868 | 869,057 | 131,704 | 701,112 | 34 | |
| 941,110 | 770,936 | 111,895 | 659,041 | 50,723 | - | 50,723 | 272,429 | 221,706 | 62,868 | 158,838 | 35 | |
| 18,123,312 | 15,851,839 | 1,060,806 | 14,776,948 | 1,313,134 | 166,925 | 1,146,208 | 2,927,911 | 2,126,493 | 206,826 | 1,916,567 | 36 | |
| 15,551,729 | 13,627,361 | 824,353 | 12,792,406 | 1,142,314 | 158,127 | 984,186 | 2,205,562 | 1,509,039 | 116,493 | 1,392,546 | 37 | |
| 2,571,582 | 2,224,478 | 236,453 | 1,984,542 | 170,820 | 8,798 | 162,022 | 722,349 | 617,454 | 90,333 | 524,021 | 38 | |
| 259,804 | 177,340 | 33,850 | 143,490 | 77,204 | 20,852 | 56,352 | 112,697 | 85,459 | 6,449 | 79,010 | 39 | |
| 206,314 | 123,869 | 24,703 | 99,165 | 77,204 | 20,852 | 56,352 | 100,734 | 73,496 | 6,413 | 67,083 | 40 | |
| 53,490 | 53,471 | 9,146 | 44,324 | - | - | - | 11,963 | 11,963 | 36 | 11,927 | 41 | |
| 78,979,414 | 37,247,735 | 5,749,436 | 31,190,871 | 39,689,978 | 8,068,524 | 31,312,279 | 42,185,676 | 16,529,397 | 3,279,672 | 13,136,790 | 42 | |
| 78,003,408 | 36,286,773 | 5,615,113 | 30,364,232 | 39,674,934 | 8,068,524 | 31,297,235 | 41,956,931 | 16,301,278 | 3,254,770 | 12,933,574 | 43 | |
| 976,006 | 960,962 | 134,323 | 826,639 | 15,044 | - | 15,044 | 228,744 | 228,119 | 24,902 | 203,216 | 44 | |
| 2,917,119 | 2,476,233 | 171,326 | 2,304,907 | 221,614 | 54,734 | 166,881 | 520,693 | 224,152 | 28,964 | 195,188 | 45 | |
| 929,748 | 581,491 | 130,902 | 450,589 | 205,085 | 36,580 | 168,505 | 526,532 | 209,046 | 77,676 | 131,370 | 46 | |
| 400,537 | 287,563 | 115,487 | 172,076 | 111,982 | 36,580 | 75,403 | 224,346 | 125,931 | 77,676 | 48,255 | 47 | |
| 529,211 | 293,928 | 15,415 | 278,513 | 93,103 | - | 93,103 | 302,186 | 83,115 | - | 83,115 | 48 | |
| 5,207,588 | 4,840,502 | 90,753 | 4,749,750 | 229,757 | 61,471 | 159,482 | 819,885 | 659,696 | 56,166 | 603,529 | 49 | |
| 398,730 | 280,653 | 55,039 | 225,614 | 111,571 | - | 102,768 | 240,889 | 145,326 | 20,771 | 124,555 | 50 | |
| 4,808,858 | 4,559,849 | 35,714 | 4,524,135 | 118,185 | 61,471 | 56,714 | 578,996 | 514,370 | 35,395 | 478,974 | 51 | |
| 366,737 | 342,152 | 46,793 | 293,112 | - | - | - | 115,551 | 95,048 | 4,536 | 88,265 | 52 | |
| 1,554,710 | 1,490,205 | 247,528 | 1,238,820 | 30,347 | - | 30,347 | 783,802 | 738,849 | 17,816 | 717,178 | 53 | |
| 449,099 | 445,133 | 182,679 | 262,453 | - | - | - | 160,177 | 160,164 | 5,397 | 154,767 | 54 | |
| 1,105,611 | 1,045,072 | 64,849 | 976,367 | 30,347 | - | 30,347 | 623,624 | 578,685 | 12,419 | 562,411 | 55 | |
| 294,671 | 280,020 | 194,401 | 85,619 | 11,698 | 2,955 | 8,742 | 29,190 | 23,282 | 22,486 | 797 | 56 | |
| 7,129,398 | 5,598,649 | 330,392 | 5,255,295 | 947,133 | 25,630 | 921,504 | 2,305,153 | 1,537,626 | 143,530 | 1,394,096 | 57 | |
| 4,202,191 | 3,709,699 | 130,566 | 3,566,171 | 14,718 | - | 14,718 | 949,909 | 929,772 | 106,969 | 822,803 | 58 | |
| 172,706 | 146,465 | - | 146,465 | - | - | - | 87,186 | 69,999 | - | 69,999 | 59 | |
| 854,526 | 416,979 | 61,662 | 355,317 | 392,419 | - | 392,419 | 597,763 | 197,149 | 9,845 | 187,303 | 60 | |
| 201,369 | 187,189 | 10,768 | 176,421 | 2,781 | - | 2,781 | 81,581 | 74,915 | 869 | 74,047 | 61 | |
| 1,698,607 | 1,138,316 | 127,395 | 1,010,921 | 537,216 | 25,630 | 511,586 | 588,714 | 265,791 | 25,847 | 239,944 | 62 | |
| 1,257,256 | 678,489 | 100,964 | 576,683 | 55,070 | 11,425 | 43,645 | 280,969 | 146,195 | 10,795 | 134,558 | 63 | |

表2-2 法人業種（61区分），圏域（5区分），資産（2区分）

| 法人業種（61区分） | 法人買主 | | | | | | | |
|----------------------------|-------|------------|-----------|------------|------------|------------|-----------|------------|
| | 三大都市圏 | | | | | | | |
| | 東京圏 | | | | 名古屋圏 | | | |
| | 2) | 棚卸資産 | | 1) | 事業用資産 | | | |
| 未利用地 3) | | 未利用地以外 | 2) | | 未利用地 3) | 未利用地以外 | | |
| 総数 | 1 | 28,943,293 | 6,558,095 | 22,157,932 | 37,891,931 | 28,198,528 | 3,480,320 | 24,673,083 |
| 農業、林業 | 2 | 2,186 | - | 2,186 | 2,091,870 | 1,005,549 | 1,931 | 1,003,618 |
| 農業 | 3 | 2,186 | - | 2,186 | 783,696 | 735,035 | 1,931 | 733,104 |
| 林業 | 4 | - | - | - | 1,308,174 | 270,514 | - | 270,514 |
| 漁業 | 5 | - | - | - | 5,324 | 5,324 | - | 5,324 |
| 鉱業、採石業、砂利採取業 | 6 | - | - | - | 105,808 | 103,378 | 444 | 102,935 |
| 建設業 | 7 | 2,416,913 | 759,122 | 1,657,791 | 4,055,847 | 2,699,487 | 390,199 | 2,301,668 |
| 総合工事業 | 8 | 2,165,354 | 710,172 | 1,455,182 | 2,867,440 | 1,694,975 | 275,293 | 1,412,061 |
| その他の建設業 | 9 | 251,559 | 48,950 | 202,609 | 1,188,406 | 1,004,512 | 114,905 | 889,606 |
| 製造業 | 10 | 340,388 | 288,839 | 51,549 | 4,756,231 | 4,381,023 | 970,873 | 3,410,150 |
| 食料品製造業 | 11 | 2,389 | 2,389 | - | 492,993 | 460,765 | 285,172 | 175,593 |
| 繊維工業 | 12 | - | - | - | 48,830 | 47,457 | 4,615 | 42,842 |
| 木材・木製品製造業（家具を除く） | 13 | - | - | - | 237,694 | 227,885 | 80 | 227,804 |
| パルプ・紙・紙加工品製造業 | 14 | 1,613 | - | 1,613 | 84,681 | 84,681 | 57,884 | 26,797 |
| 印刷・同関連業 | 15 | - | - | - | 31,275 | 31,275 | 28,165 | 3,110 |
| 化学工業 | 16 | 328,415 | 285,752 | 42,663 | 54,501 | 54,501 | 3,750 | 50,751 |
| 石油製品・石炭製品製造業 | 17 | - | - | - | 15,731 | 15,731 | - | 15,731 |
| 窯業・土石製品製造業 | 18 | - | - | - | 162,528 | 162,484 | 10,315 | 152,169 |
| 鉄鋼業 | 19 | - | - | - | 330,008 | 330,008 | - | 330,008 |
| 非鉄金属製造業 | 20 | - | - | - | - | - | - | - |
| 金属製品製造業 | 21 | - | - | - | 845,893 | 833,666 | 33,185 | 800,481 |
| はん用・生産用・業務用機械器具製造業 | 22 | 2,765 | 698 | 2,067 | 619,711 | 593,748 | 26,251 | 567,497 |
| 電気機械器具製造業 | 23 | 5,207 | - | 5,207 | 291,448 | 194,629 | 57,744 | 136,886 |
| 輸送用機械器具製造業 | 24 | - | - | - | 700,716 | 657,568 | 280,880 | 376,688 |
| その他の製造業 | 25 | - | - | - | 840,221 | 686,625 | 182,832 | 503,793 |
| 電気・ガス・熱供給・水道業 | 26 | 272,520 | - | 272,520 | 2,521,538 | 2,515,459 | 424,256 | 2,079,520 |
| 電気業 | 27 | 272,520 | - | 272,520 | 2,439,929 | 2,433,850 | 421,151 | 2,001,016 |
| ガス業・熱供給業・水道業 | 28 | - | - | - | 81,609 | 81,609 | 3,106 | 78,504 |
| 情報通信業 | 29 | 30,819 | 9,096 | 21,723 | 246,167 | 228,123 | 10,783 | 217,340 |
| 通信業、情報サービス業、インターネット附随サービス業 | 30 | 30,819 | 9,096 | 21,723 | 237,925 | 219,881 | 7,954 | 211,927 |
| 放送業、映像・音声・文字情報制作業 | 31 | - | - | - | 8,242 | 8,242 | 2,829 | 5,413 |
| 運輸業、郵便業 | 32 | 130,077 | 22,666 | 107,411 | 1,000,114 | 870,697 | 88,433 | 782,264 |
| 鉄道業 | 33 | 13,424 | 12,733 | 691 | 14,111 | 14,111 | 907 | 13,205 |
| 道路旅客運送業・道路貨物運送業 | 34 | 65,929 | 9,932 | 55,997 | 528,842 | 518,877 | 82,277 | 436,599 |
| その他の運輸業、郵便業 | 35 | 50,723 | - | 50,723 | 457,160 | 337,709 | 5,249 | 332,460 |
| 卸売業、小売業 | 36 | 537,410 | 137,563 | 399,846 | 3,508,200 | 2,712,749 | 286,979 | 2,415,169 |
| 卸売業 | 37 | 473,022 | 132,556 | 340,466 | 2,775,733 | 2,119,288 | 224,670 | 1,884,016 |
| 小売業 | 38 | 64,387 | 5,007 | 59,380 | 732,467 | 593,461 | 62,309 | 531,152 |
| 金融業、保険業 | 39 | 25,119 | 19,175 | 5,944 | 54,394 | 49,758 | 7,095 | 42,663 |
| 金融業 | 40 | 25,119 | 19,175 | 5,944 | 25,156 | 20,520 | 7,095 | 13,425 |
| 保険業 | 41 | - | - | - | 29,238 | 29,238 | - | 29,238 |
| 不動産業、物品賃貸業 | 42 | 23,987,670 | 5,176,163 | 18,593,045 | 12,893,125 | 8,057,406 | 737,259 | 7,317,890 |
| 不動産業 | 43 | 23,987,044 | 5,176,163 | 18,592,419 | 12,811,114 | 7,975,395 | 716,254 | 7,256,884 |
| 物品賃貸業 | 44 | 626 | - | 626 | 82,011 | 82,011 | 21,005 | 61,006 |
| 学術研究、専門・技術サービス業 | 45 | 103,991 | 19,993 | 83,998 | 1,678,584 | 1,639,528 | 29,833 | 1,609,695 |
| 宿泊業、飲食サービス業 | 46 | 188,777 | 36,580 | 152,197 | 104,919 | 88,726 | 22,434 | 66,292 |
| 宿泊業 | 47 | 97,423 | 36,580 | 60,843 | 54,672 | 54,672 | 21,761 | 32,911 |
| 飲食サービス業 | 48 | 91,354 | - | 91,354 | 50,247 | 34,054 | 673 | 33,381 |
| 生活関連サービス業、娯楽業 | 49 | 153,714 | 60,314 | 84,597 | 241,681 | 54,439 | 18,097 | 36,342 |
| 生活関連サービス業 | 50 | 89,088 | - | 80,285 | 35,243 | 31,226 | 18,097 | 13,129 |
| 娯楽業 | 51 | 64,626 | 60,314 | 4,312 | 206,438 | 23,213 | - | 23,213 |
| 教育、学習支援業 | 52 | - | - | - | 88,175 | 85,174 | 34,075 | 51,099 |
| 医療、福祉 | 53 | 30,347 | - | 30,347 | 604,036 | 594,460 | 204,094 | 390,366 |
| 医療業、保健衛生 | 54 | - | - | - | 209,417 | 209,073 | 160,226 | 48,847 |
| 社会保険・社会福祉・介護事業 | 55 | 30,347 | - | 30,347 | 394,619 | 385,387 | 43,868 | 341,519 |
| 複合サービス事業 | 56 | 2,955 | 2,955 | - | 238,663 | 237,421 | 168,273 | 69,148 |
| サービス業（他に分類されないもの） | 57 | 699,516 | 25,630 | 673,887 | 2,927,184 | 2,511,094 | 84,888 | 2,413,244 |
| 廃棄物処理業 | 58 | 12,355 | - | 12,355 | 1,827,783 | 1,567,947 | 14,153 | 1,540,832 |
| 自動車整備業、機械等修理業 | 59 | - | - | - | 67 | - | - | - |
| その他の事業サービス業 | 60 | 367,087 | - | 367,087 | 116,324 | 104,929 | 45,219 | 59,710 |
| 宗教 | 61 | - | - | - | 54,963 | 49,616 | 1,985 | 47,630 |
| その他のサービス業 | 62 | 320,074 | 25,630 | 294,445 | 928,048 | 788,603 | 23,531 | 765,072 |
| 不詳 | 63 | 20,890 | - | 20,890 | 770,070 | 358,731 | 375 | 358,355 |

1) 資産区分「不詳」を含む。
2) 未利用地「不詳」を含む。
3) 売買時点での土地の状況「空き地」を集計。

及び未利用地（2区分）別土地取引面積〔法人買主〕（続き）

（単位）㎡

| 法人買主 | | | | | | | | | | |
|-----------|------------|-----------|------------|------------|------------|------------|------------|------------|------------|----|
| 三大都市圏 | | | | | | | | | | |
| 名古屋圏 | | | 大阪圏 | | | | | | | |
| 2) | 棚卸資産 | | 1) | 事業用資産 | | | 2) | 棚卸資産 | | |
| | 未利用地 3) | 未利用地以外 | | 2) | 未利用地 3) | 未利用地以外 | | 未利用地 3) | 未利用地以外 | |
| 7,275,943 | 2,125,197 | 5,125,493 | 57,332,436 | 40,749,877 | 3,671,802 | 36,885,455 | 14,712,512 | 2,467,189 | 12,179,863 | 1 |
| 175,410 | - | 175,410 | 3,093,875 | 2,839,331 | 7,699 | 2,831,632 | 188,653 | - | 188,653 | 2 |
| 37,072 | - | 37,072 | 616,417 | 361,874 | 7,699 | 354,175 | 188,653 | - | 188,653 | 3 |
| 138,337 | - | 138,337 | 2,477,457 | 2,477,457 | - | 2,477,457 | - | - | - | 4 |
| - | - | - | - | - | - | - | - | - | - | 5 |
| - | - | - | 119,174 | 119,174 | - | 119,174 | - | - | - | 6 |
| 1,267,795 | 700,847 | 566,948 | 5,233,251 | 3,509,759 | 299,616 | 3,210,143 | 1,670,427 | 804,241 | 866,186 | 7 |
| 1,085,917 | 648,299 | 437,618 | 3,497,144 | 1,981,272 | 239,787 | 1,741,485 | 1,468,907 | 654,754 | 814,153 | 8 |
| 181,878 | 52,548 | 129,330 | 1,736,108 | 1,528,487 | 59,829 | 1,468,658 | 201,520 | 149,488 | 52,033 | 9 |
| 193,929 | 105,929 | 88,000 | 4,355,868 | 2,432,643 | 506,995 | 1,925,648 | 1,410,474 | 9,852 | 1,400,622 | 10 |
| 9,428 | 7,653 | 1,775 | 185,019 | 181,937 | 21,927 | 160,010 | - | - | - | 11 |
| - | - | - | 34,686 | 7,531 | - | 7,531 | 27,155 | 64 | 27,091 | 12 |
| 9,810 | - | 9,810 | 72,382 | 72,382 | 42,987 | 29,395 | - | - | - | 13 |
| - | - | - | 85,405 | 76,335 | - | 76,335 | 9,070 | - | 9,070 | 14 |
| - | - | - | 33,226 | 33,226 | 14,478 | 18,748 | - | - | - | 15 |
| - | - | - | 140,714 | 126,559 | 42,156 | 84,403 | - | - | - | 16 |
| - | - | - | 32,097 | 32,097 | 32,097 | - | - | - | - | 17 |
| - | - | - | 119,348 | 119,348 | 19,956 | 99,393 | - | - | - | 18 |
| - | - | - | 32,075 | 20,198 | 19,229 | 968 | - | - | - | 19 |
| - | - | - | 11,306 | 11,125 | 3,916 | 7,208 | - | - | - | 20 |
| - | - | - | 1,497,452 | 212,126 | 13,837 | 198,289 | 1,285,286 | 3,476 | 1,281,810 | 21 |
| 22,379 | 1,457 | 20,921 | 136,160 | 125,230 | 56,854 | 68,377 | 207 | - | 207 | 22 |
| 96,819 | 96,819 | - | 676,144 | 222,218 | 159,997 | 62,221 | 12,319 | 3,269 | 9,050 | 23 |
| 2,674 | - | 2,674 | 92,113 | 69,158 | 21,206 | 47,952 | - | - | - | 24 |
| 52,819 | - | 52,819 | 1,207,741 | 1,123,173 | 58,355 | 1,064,818 | 76,438 | 3,044 | 73,394 | 25 |
| 6,079 | - | 6,079 | 334,180 | 230,026 | 47,859 | 182,167 | - | - | - | 26 |
| 6,079 | - | 6,079 | 256,370 | 152,217 | 41,811 | 110,406 | - | - | - | 27 |
| - | - | - | 77,810 | 77,810 | 6,048 | 71,762 | - | - | - | 28 |
| 17,858 | 794 | 17,063 | 88,858 | 81,270 | 19,080 | 62,191 | 7,587 | - | 7,587 | 29 |
| 17,858 | 794 | 17,063 | 81,343 | 73,755 | 19,080 | 54,676 | 7,587 | - | 7,587 | 30 |
| - | - | - | 7,515 | 7,515 | - | 7,515 | - | - | - | 31 |
| - | - | - | 804,563 | 737,749 | 81,721 | 656,027 | 19,613 | - | 19,613 | 32 |
| - | - | - | 149,090 | 129,427 | 11,767 | 117,660 | 19,515 | - | 19,515 | 33 |
| - | - | - | 443,952 | 396,801 | 26,177 | 370,625 | 98 | - | 98 | 34 |
| - | - | - | 211,521 | 211,521 | 43,778 | 167,743 | - | - | - | 35 |
| 649,094 | 28,258 | 620,836 | 11,687,201 | 11,012,596 | 567,001 | 10,445,212 | 126,630 | 1,104 | 125,526 | 36 |
| 568,330 | 24,468 | 543,863 | 10,570,434 | 9,999,034 | 483,190 | 9,515,844 | 100,961 | 1,104 | 99,857 | 37 |
| 80,764 | 3,791 | 76,973 | 1,116,767 | 1,013,562 | 83,811 | 929,368 | 25,669 | - | 25,669 | 38 |
| 1,512 | 1,512 | - | 92,713 | 42,122 | 20,305 | 21,816 | 50,572 | 164 | 50,408 | 39 |
| 1,512 | 1,512 | - | 80,425 | 29,853 | 11,195 | 18,657 | 50,572 | 164 | 50,408 | 40 |
| - | - | - | 12,288 | 12,269 | 9,110 | 3,159 | - | - | - | 41 |
| 4,719,353 | 1,269,363 | 3,424,736 | 23,900,614 | 12,660,932 | 1,732,505 | 10,736,191 | 10,982,955 | 1,622,997 | 9,294,498 | 42 |
| 4,719,353 | 1,269,363 | 3,424,736 | 23,235,363 | 12,010,100 | 1,644,089 | 10,173,774 | 10,968,537 | 1,622,997 | 9,280,079 | 43 |
| - | - | - | 665,251 | 650,832 | 88,416 | 562,417 | 14,419 | - | 14,419 | 44 |
| 18,243 | 10,973 | 7,270 | 717,841 | 612,553 | 112,529 | 500,024 | 99,380 | 23,768 | 75,613 | 45 |
| 1,730 | - | 1,730 | 298,297 | 283,719 | 30,792 | 252,927 | 14,578 | - | 14,578 | 46 |
| - | - | - | 121,519 | 106,960 | 16,050 | 90,910 | 14,559 | - | 14,559 | 47 |
| 1,730 | - | 1,730 | 176,778 | 176,759 | 14,742 | 162,017 | 19 | - | 19 | 48 |
| 56,418 | - | 56,418 | 4,146,022 | 4,126,367 | 16,489 | 4,109,878 | 19,625 | 1,158 | 18,467 | 49 |
| 4,017 | - | 4,017 | 122,598 | 104,101 | 16,171 | 87,930 | 18,467 | - | 18,467 | 50 |
| 52,401 | - | 52,401 | 4,023,424 | 4,022,267 | 318 | 4,021,948 | 1,158 | 1,158 | - | 51 |
| - | - | - | 163,011 | 161,931 | 8,182 | 153,749 | - | - | - | 52 |
| - | - | - | 166,872 | 156,895 | 25,619 | 131,276 | - | - | - | 53 |
| - | - | - | 79,504 | 75,895 | 17,057 | 58,839 | - | - | - | 54 |
| - | - | - | 87,367 | 81,000 | 8,562 | 72,437 | - | - | - | 55 |
| 1,242 | - | 1,242 | 26,817 | 19,317 | 3,642 | 15,674 | 7,500 | - | 7,500 | 56 |
| 146,931 | - | 146,931 | 1,897,062 | 1,549,928 | 101,974 | 1,447,954 | 100,685 | - | 100,685 | 57 |
| 2,364 | - | 2,364 | 1,424,499 | 1,211,981 | 9,444 | 1,202,536 | - | - | - | 58 |
| - | - | - | 85,454 | 76,466 | - | 76,466 | - | - | - | 59 |
| 2,369 | - | 2,369 | 140,439 | 114,901 | 6,598 | 108,303 | 22,962 | - | 22,962 | 60 |
| 2,781 | - | 2,781 | 64,825 | 62,659 | 7,914 | 54,744 | - | - | - | 61 |
| 139,418 | - | 139,418 | 181,845 | 83,922 | 78,017 | 5,905 | 77,724 | - | 77,724 | 62 |
| 20,349 | 7,520 | 12,829 | 206,216 | 173,564 | 89,794 | 83,770 | 13,830 | 3,904 | 9,926 | 63 |

表2-2 法人業種（61区分），圏域（5区分），資産（2区分）

(単位) m²

| 法人業種（61区分） | 法人買主 | | | | | | | | |
|----------------------------|------|-------------|-------------|------------|-------------|-------------|------------|------------|----|
| | 地方圏 | | | | | | | | |
| | 1) | 事業用資産 | | | | 棚卸資産 | | | |
| | | 2) | 未利用地 3) | 未利用地以外 | 2) | 未利用地 3) | 未利用地以外 | | |
| 総数 | 1 | 700,482,705 | 540,870,672 | 77,471,422 | 460,392,570 | 122,347,190 | 22,765,837 | 97,822,667 | 1 |
| 農業、林業 | 2 | 178,726,250 | 160,932,056 | 1,594,245 | 159,294,838 | 11,658,385 | - | 11,658,385 | 2 |
| 農業 | 3 | 59,838,282 | 53,748,212 | 1,499,906 | 52,205,334 | 830,064 | - | 830,064 | 3 |
| 林業 | 4 | 118,887,968 | 107,183,843 | 94,339 | 107,089,504 | 10,828,321 | - | 10,828,321 | 4 |
| 漁業 | 5 | 12,192 | 12,192 | 6,787 | 5,405 | - | - | - | 5 |
| 鉱業、採石業、砂利採取業 | 6 | 5,273,362 | 4,184,614 | 95,837 | 3,954,560 | 1,086,911 | - | 1,086,911 | 6 |
| 建設業 | 7 | 70,800,825 | 45,598,700 | 5,816,694 | 39,572,008 | 20,788,195 | 8,094,888 | 12,585,716 | 7 |
| 総合工事業 | 8 | 50,489,654 | 33,804,984 | 4,024,949 | 29,763,207 | 15,784,425 | 6,794,320 | 8,967,935 | 8 |
| その他の建設業 | 9 | 20,311,171 | 11,793,716 | 1,791,745 | 9,808,801 | 5,003,769 | 1,300,568 | 3,617,781 | 9 |
| 製造業 | 10 | 83,308,088 | 77,775,690 | 18,128,709 | 59,072,869 | 1,521,671 | 191,375 | 1,330,296 | 10 |
| 食料品製造業 | 11 | 7,174,019 | 6,624,474 | 3,827,503 | 2,796,971 | 278,708 | - | 278,708 | 11 |
| 繊維工業 | 12 | 391,820 | 290,703 | 219,175 | 71,528 | 101,118 | 65,243 | 35,875 | 12 |
| 木材・木製品製造業（家具を除く） | 13 | 12,581,020 | 12,550,665 | 2,171,206 | 10,379,459 | 9,852 | 9,852 | - | 13 |
| パルプ・紙・紙加工品製造業 | 14 | 1,323,914 | 707,057 | 2,934 | 704,123 | - | - | - | 14 |
| 印刷・同関連業 | 15 | 553,729 | 553,729 | 410,569 | 143,160 | - | - | - | 15 |
| 化学工業 | 16 | 6,696,763 | 3,946,043 | 1,401,993 | 2,049,163 | 127,395 | - | 127,395 | 16 |
| 石油製品・石炭製品製造業 | 17 | 132,614 | 132,614 | 8,681 | 123,933 | - | - | - | 17 |
| 窯業・土石製品製造業 | 18 | 3,628,494 | 3,475,478 | 254,964 | 3,220,514 | 145,570 | 1,164 | 144,406 | 18 |
| 鉄鋼業 | 19 | 266,347 | 237,652 | 68,379 | 169,273 | - | - | - | 19 |
| 非鉄金属製造業 | 20 | 1,057,692 | 1,057,692 | 200,011 | 857,680 | - | - | - | 20 |
| 金属製品製造業 | 21 | 1,989,308 | 1,892,707 | 166,688 | 1,726,019 | 15,497 | 11,222 | 4,274 | 21 |
| はん用・生産用・業務用機械器具製造業 | 22 | 6,300,610 | 6,158,717 | 1,984,474 | 4,095,018 | 107,108 | - | 107,108 | 22 |
| 電気機械器具製造業 | 23 | 9,145,550 | 8,222,591 | 3,920,217 | 4,302,374 | 633,781 | 83,891 | 549,890 | 23 |
| 輸送用機械器具製造業 | 24 | 6,176,415 | 6,173,994 | 661,279 | 5,512,715 | - | - | - | 24 |
| その他の製造業 | 25 | 25,889,793 | 25,751,576 | 2,830,636 | 22,920,940 | 102,640 | 20,002 | 82,637 | 25 |
| 電気・ガス・熱供給・水道業 | 26 | 30,547,924 | 26,806,558 | 3,803,978 | 22,888,047 | 1,543,932 | 160,617 | 1,383,315 | 26 |
| 電気業 | 27 | 29,880,657 | 26,139,290 | 3,776,283 | 22,248,475 | 1,543,932 | 160,617 | 1,383,315 | 27 |
| ガス業・熱供給業・水道業 | 28 | 667,267 | 667,267 | 27,695 | 639,572 | - | - | - | 28 |
| 情報通信業 | 29 | 753,624 | 599,903 | 310,542 | 289,361 | 145,119 | 26,841 | 118,279 | 29 |
| 通信業、情報サービス業、インターネット附随サービス業 | 30 | 698,241 | 544,520 | 277,916 | 266,604 | 145,119 | 26,841 | 118,279 | 30 |
| 放送業、映像・音声・文字情報制作業 | 31 | 55,383 | 55,383 | 32,626 | 22,757 | - | - | - | 31 |
| 運輸業、郵便業 | 32 | 8,588,610 | 7,845,176 | 2,448,959 | 5,396,217 | 265,279 | 6,281 | 258,998 | 32 |
| 鉄道業 | 33 | 466,797 | 335,072 | 5,271 | 329,801 | 100,612 | 2,757 | 97,856 | 33 |
| 道路旅客運送業・道路貨物運送業 | 34 | 6,121,709 | 5,561,814 | 1,276,115 | 4,285,700 | 127,684 | 3,525 | 124,159 | 34 |
| その他の運輸業、郵便業 | 35 | 2,000,103 | 1,948,290 | 1,167,573 | 780,717 | 36,983 | - | 36,983 | 35 |
| 卸売業、小売業 | 36 | 44,298,945 | 29,643,966 | 4,877,603 | 24,620,908 | 12,007,380 | 958,927 | 11,043,272 | 36 |
| 卸売業 | 37 | 29,628,010 | 17,105,634 | 2,956,227 | 14,048,825 | 11,032,180 | 895,695 | 10,136,485 | 37 |
| 小売業 | 38 | 14,670,935 | 12,538,332 | 1,921,376 | 10,572,083 | 975,200 | 63,232 | 906,787 | 38 |
| 金融業、保険業 | 39 | 1,112,013 | 898,111 | 263,840 | 626,619 | 30,008 | 13,280 | 16,728 | 39 |
| 金融業 | 40 | 649,121 | 592,366 | 200,783 | 383,930 | 24,690 | 13,280 | 11,410 | 40 |
| 保険業 | 41 | 462,892 | 305,746 | 63,057 | 242,689 | 5,318 | - | 5,318 | 41 |
| 不動産業、物品賃貸業 | 42 | 158,525,511 | 84,545,706 | 7,926,570 | 74,856,448 | 63,304,500 | 12,497,052 | 49,183,698 | 42 |
| 不動産業 | 43 | 156,494,832 | 82,550,940 | 7,323,414 | 73,468,966 | 63,280,521 | 12,483,846 | 49,172,925 | 43 |
| 物品賃貸業 | 44 | 2,030,679 | 1,994,766 | 603,156 | 1,387,482 | 23,979 | 13,206 | 10,773 | 44 |
| 学術研究、専門・技術サービス業 | 45 | 53,101,360 | 50,912,310 | 5,047,486 | 45,864,825 | 2,132,787 | 64,280 | 2,068,507 | 45 |
| 宿泊業、飲食サービス業 | 46 | 27,751,568 | 27,230,657 | 25,533,183 | 1,697,474 | 355,839 | 119,243 | 236,596 | 46 |
| 宿泊業 | 47 | 26,792,035 | 26,597,549 | 25,376,412 | 1,221,137 | 123,898 | 119,243 | 4,656 | 47 |
| 飲食サービス業 | 48 | 959,533 | 633,108 | 156,771 | 476,337 | 231,941 | - | 231,941 | 48 |
| 生活関連サービス業、娯楽業 | 49 | 1,213,447 | 988,956 | 138,357 | 850,600 | 143,509 | 33,504 | 110,005 | 49 |
| 生活関連サービス業 | 50 | 407,312 | 365,104 | 46,612 | 318,491 | 26,753 | 14,684 | 12,070 | 50 |
| 娯楽業 | 51 | 806,134 | 623,853 | 91,745 | 532,108 | 116,756 | 18,820 | 97,935 | 51 |
| 教育、学習支援業 | 52 | 1,813,607 | 787,280 | 62,380 | 724,900 | - | - | - | 52 |
| 医療、福祉 | 53 | 3,016,376 | 2,545,211 | 338,959 | 2,206,252 | 404,845 | 325,376 | 79,469 | 53 |
| 医療業、保健衛生 | 54 | 648,213 | 623,547 | 71,654 | 551,894 | 5,027 | - | 5,027 | 54 |
| 社会保険・社会福祉・介護事業 | 55 | 2,368,163 | 1,921,663 | 267,305 | 1,654,358 | 399,818 | 325,376 | 74,442 | 55 |
| 複合サービス事業 | 56 | 4,689,758 | 4,448,427 | 115,137 | 4,333,290 | 241,330 | - | 241,330 | 56 |
| サービス業（他に分類されないもの） | 57 | 21,634,485 | 12,019,477 | 743,300 | 11,271,418 | 5,984,460 | 269,923 | 5,692,373 | 57 |
| 廃棄物処理業 | 58 | 7,236,821 | 7,214,657 | 477,592 | 6,737,065 | 22,165 | - | - | 58 |
| 自動車整備業、機械等修理業 | 59 | 50,330 | 35,592 | 19,402 | 16,191 | - | - | - | 59 |
| その他の事業サービス業 | 60 | 3,421,756 | 2,121,011 | 153,563 | 1,962,688 | 1,267,551 | 129,257 | 1,138,293 | 60 |
| 宗教 | 61 | 3,204,851 | 394,926 | 28,912 | 366,014 | - | - | - | 61 |
| その他のサービス業 | 62 | 7,720,727 | 2,253,291 | 63,831 | 2,189,460 | 4,694,745 | 140,665 | 4,554,080 | 62 |
| 不詳 | 63 | 5,314,761 | 3,095,682 | 218,858 | 2,866,533 | 733,038 | 4,251 | 728,787 | 63 |

1) 資産区分「不詳」を含む。

2) 未利用地「不詳」を含む。

3) 売買時点での土地の状況「空き地」を集計。

及び未利用地（2区分）別土地取引面積〔法人買主〕（続き）

表2-3 法人業種（61区分），圏域（5区分），資産（2区分）

| 法人業種（61区分） | 1) | 法人買主 | | | | 2) |
|----------------------------|----|----------------|---------------|---------------|---------------|----------------|
| | | 2) | 事業用資産 | | 欄卸資産 2) | |
| | | | 未利用地 3) | 未利用地以外 | | |
| 総数 | 1 | 20,645,553,828 | 9,627,268,397 | 1,752,723,661 | 7,760,182,293 | 10,471,501,779 |
| 農業、林業 | 2 | 77,213,728 | 72,065,879 | 1,617,905 | 70,442,860 | 2,522,092 |
| 農業 | 3 | 23,989,464 | 22,159,023 | 1,458,363 | 20,695,546 | 666,784 |
| 林業 | 4 | 53,224,264 | 49,906,856 | 159,542 | 49,747,314 | 1,855,308 |
| 漁業 | 5 | 367,386 | 367,386 | 200,812 | 166,575 | - |
| 鉱業、採石業、砂利採取業 | 6 | 1,791,103 | 1,748,071 | 322,228 | 1,277,522 | 40,463 |
| 建設業 | 7 | 2,238,391,714 | 907,089,047 | 187,209,827 | 715,297,222 | 1,301,244,231 |
| 総合工事業 | 8 | 1,918,393,797 | 714,374,332 | 139,883,460 | 573,833,995 | 1,181,289,857 |
| その他の建設業 | 9 | 319,997,916 | 192,714,715 | 47,326,367 | 141,463,227 | 119,954,374 |
| 製造業 | 10 | 1,289,695,992 | 1,060,105,519 | 367,850,724 | 681,871,203 | 81,214,367 |
| 食料品製造業 | 11 | 75,424,731 | 73,312,832 | 28,388,463 | 44,924,369 | 898,152 |
| 繊維工業 | 12 | 6,254,332 | 1,694,008 | 229,826 | 1,464,181 | 4,560,076 |
| 木材・木製品製造業（家具を除く） | 13 | 87,464,351 | 81,537,019 | 72,247,313 | 9,289,706 | 1,005,174 |
| パルプ・紙・紙加工品製造業 | 14 | 12,501,440 | 11,610,242 | 1,084,696 | 10,525,546 | 817,074 |
| 印刷・同関連業 | 15 | 25,630,417 | 25,630,417 | 2,469,102 | 23,161,316 | - |
| 化学工業 | 16 | 261,222,299 | 112,925,266 | 6,779,973 | 95,969,705 | 48,091,412 |
| 石油製品・石炭製品製造業 | 17 | 7,163,295 | 7,163,295 | 3,784,821 | 3,378,474 | - |
| 窯業・土石製品製造業 | 18 | 36,050,629 | 35,582,724 | 673,881 | 34,908,843 | 413,003 |
| 鉄鋼業 | 19 | 28,531,667 | 26,039,809 | 3,362,052 | 22,677,757 | - |
| 非鉄金属製造業 | 20 | 60,036,201 | 60,032,756 | 4,897,318 | 55,135,438 | - |
| 金属製品製造業 | 21 | 84,886,053 | 82,232,172 | 4,833,763 | 77,282,377 | 2,402,407 |
| はん用・生産用・業務用機械器具製造業 | 22 | 137,916,814 | 124,591,883 | 70,089,226 | 54,410,684 | 11,638,449 |
| 電気機械器具製造業 | 23 | 287,386,785 | 247,049,812 | 109,273,989 | 137,775,823 | 5,786,504 |
| 輸送用機械器具製造業 | 24 | 66,605,536 | 64,027,351 | 28,148,722 | 35,878,629 | 2,695 |
| その他の製造業 | 25 | 112,621,440 | 106,675,934 | 31,587,577 | 75,088,357 | 5,599,424 |
| 電気・ガス・熱供給・水道業 | 26 | 41,060,209 | 37,815,438 | 6,643,146 | 31,052,409 | 1,262,074 |
| 電気業 | 27 | 37,771,823 | 34,527,052 | 5,440,303 | 28,966,866 | 1,262,074 |
| ガス業・熱供給業・水道業 | 28 | 3,288,386 | 3,288,386 | 1,202,844 | 2,085,542 | - |
| 情報通信業 | 29 | 173,442,809 | 171,138,269 | 27,601,918 | 143,536,351 | 2,255,234 |
| 通信業、情報サービス業、インターネット附随サービス業 | 30 | 110,527,430 | 108,228,784 | 25,592,100 | 82,636,684 | 2,255,234 |
| 放送業、映像・音声・文字情報制作業 | 31 | 62,915,379 | 62,909,485 | 2,009,818 | 60,899,667 | - |
| 運輸業、郵便業 | 32 | 290,571,658 | 264,312,552 | 41,412,018 | 222,890,750 | 21,139,467 |
| 鉄道業 | 33 | 116,129,570 | 101,550,519 | 9,331,979 | 92,218,540 | 14,528,729 |
| 道路旅客運送業・道路貨物運送業 | 34 | 104,900,392 | 97,761,261 | 20,123,366 | 77,628,110 | 5,483,022 |
| その他の運輸業、郵便業 | 35 | 69,541,696 | 65,000,773 | 11,956,673 | 53,044,100 | 1,127,716 |
| 卸売業、小売業 | 36 | 915,420,232 | 691,420,895 | 135,978,323 | 543,459,131 | 176,402,211 |
| 卸売業 | 37 | 521,315,130 | 329,963,176 | 80,385,566 | 238,675,921 | 161,275,630 |
| 小売業 | 38 | 394,105,103 | 361,457,719 | 55,592,758 | 304,783,210 | 15,126,580 |
| 金融業、保険業 | 39 | 97,891,441 | 88,252,475 | 14,435,139 | 73,329,459 | 6,111,640 |
| 金融業 | 40 | 62,767,392 | 53,372,868 | 10,035,229 | 42,849,762 | 6,106,449 |
| 保険業 | 41 | 35,124,049 | 34,879,607 | 4,399,910 | 30,479,698 | 5,191 |
| 不動産業、物品賃貸業 | 42 | 14,431,630,748 | 5,480,263,332 | 720,636,754 | 4,673,271,158 | 8,678,183,768 |
| 不動産業 | 43 | 14,317,060,742 | 5,366,360,312 | 687,533,397 | 4,592,515,143 | 8,677,661,472 |
| 物品賃貸業 | 44 | 114,570,006 | 113,903,020 | 33,103,357 | 80,756,015 | 522,296 |
| 学術研究、専門・技術サービス業 | 45 | 247,231,893 | 135,470,068 | 45,985,727 | 89,484,341 | 110,432,834 |
| 宿泊業、飲食サービス業 | 46 | 103,056,543 | 86,529,815 | 54,298,055 | 32,231,760 | 14,494,532 |
| 宿泊業 | 47 | 81,468,549 | 67,189,607 | 53,728,144 | 13,461,462 | 14,221,764 |
| 飲食サービス業 | 48 | 21,587,995 | 19,340,208 | 569,911 | 18,770,297 | 272,768 |
| 生活関連サービス業、娯楽業 | 49 | 119,468,408 | 103,467,779 | 12,125,982 | 91,341,796 | 15,319,043 |
| 生活関連サービス業 | 50 | 91,896,674 | 78,220,178 | 9,424,342 | 68,795,836 | 13,155,613 |
| 娯楽業 | 51 | 27,571,733 | 25,247,601 | 2,701,641 | 22,545,960 | 2,163,430 |
| 教育、学習支援業 | 52 | 59,076,755 | 41,367,727 | 9,555,092 | 31,796,134 | - |
| 医療、福祉 | 53 | 202,798,259 | 177,367,804 | 90,469,173 | 86,846,387 | 23,910,635 |
| 医療業、保健衛生 | 54 | 106,647,701 | 106,543,090 | 87,438,844 | 19,104,246 | 1,073 |
| 社会保険・社会福祉・介護事業 | 55 | 96,150,557 | 70,824,714 | 3,030,329 | 67,742,140 | 23,909,562 |
| 複合サービス事業 | 56 | 17,462,199 | 15,722,798 | 770,609 | 14,952,189 | 1,739,401 |
| サービス業（他に分類されないもの） | 57 | 282,375,911 | 243,371,144 | 30,991,926 | 212,262,295 | 31,665,840 |
| 廃棄物処理業 | 58 | 108,854,098 | 107,486,587 | 3,386,856 | 104,090,722 | 876,672 |
| 自動車整備業、機械等修理業 | 59 | 4,018,440 | 4,001,452 | 256,712 | 3,744,740 | - |
| その他の事業サービス業 | 60 | 109,737,834 | 84,510,428 | 10,534,045 | 73,868,469 | 23,428,040 |
| 宗教 | 61 | 14,791,671 | 12,861,263 | 1,356,775 | 11,504,488 | 2,166 |
| その他のサービス業 | 62 | 44,973,868 | 34,511,414 | 15,457,538 | 19,053,876 | 7,358,962 |
| 不詳 | 63 | 56,606,841 | 49,392,400 | 4,618,303 | 44,672,751 | 3,563,945 |

1) 資産区分「不詳」を含む。
 2) 未利用地「不詳」を含む。
 3) 売買時点での土地の状況「空き地」を集計。

及び未利用地（2区分）別土地取引金額〔法人買主〕

(単位) 千円

| | | 法人買主 | | | | | | |
|---------------|---------------|----------------|---------------|-------------|---------------|---------------|---------------|----|
| | | 三大都市圏 | | | | | | |
| 棚卸資産 | | 事業用資産 | | | | 棚卸資産 | | |
| 未利用地 3) | 未利用地以外 | 1) | 2) | 未利用地 3) | 未利用地以外 | 2) | 未利用地 3) | |
| 2,261,017,075 | 8,082,965,887 | 15,345,506,331 | 6,794,337,069 | 904,968,388 | 5,804,569,024 | 8,192,100,691 | 1,492,485,550 | 1 |
| - | 2,522,092 | 7,405,349 | 5,522,692 | 367,805 | 5,154,887 | 399,499 | - | 2 |
| - | 666,784 | 4,271,762 | 3,762,658 | 357,541 | 3,405,117 | 196,714 | - | 3 |
| - | 1,855,308 | 3,133,587 | 1,760,034 | 10,264 | 1,749,770 | 202,786 | - | 4 |
| - | - | 83,111 | 83,111 | 21,919 | 61,192 | - | - | 5 |
| - | 40,463 | 237,620 | 235,327 | 96,770 | 138,557 | - | - | 6 |
| 551,391,215 | 749,058,522 | 1,316,168,816 | 568,228,698 | 68,270,471 | 499,785,240 | 731,316,188 | 247,002,155 | 7 |
| 498,804,722 | 681,888,764 | 1,129,394,398 | 456,595,816 | 53,413,669 | 403,009,159 | 659,402,650 | 220,010,852 | 8 |
| 52,586,493 | 67,169,758 | 186,774,418 | 111,632,882 | 14,856,801 | 96,776,081 | 71,913,538 | 26,991,303 | 9 |
| 34,144,966 | 47,069,402 | 507,057,370 | 381,685,722 | 87,079,691 | 294,489,999 | 70,247,624 | 30,762,565 | 10 |
| 387,276 | 510,875 | 29,639,013 | 28,165,398 | 14,838,541 | 13,326,857 | 389,072 | 387,276 | 11 |
| 1,901,925 | 2,658,150 | 3,619,073 | 989,795 | 3,927 | 985,868 | 2,629,029 | 7,400 | 12 |
| 475,549 | 529,625 | 12,971,853 | 7,520,540 | 6,564,304 | 956,236 | 529,625 | - | 13 |
| - | 817,074 | 5,176,732 | 4,358,750 | 1,024,541 | 3,334,209 | 817,074 | - | 14 |
| - | - | 22,963,621 | 22,963,621 | 2,116,304 | 20,847,317 | - | - | 15 |
| 26,886,846 | 21,204,566 | 100,405,577 | 41,041,350 | 3,663,752 | 37,377,598 | 47,582,526 | 26,886,846 | 16 |
| - | - | 3,505,143 | 3,505,143 | 3,493,452 | 11,691 | - | - | 17 |
| 55,429 | 357,574 | 12,192,461 | 12,190,974 | 54,702 | 12,136,273 | - | - | 18 |
| - | - | 26,037,238 | 24,223,617 | 3,299,818 | 20,923,800 | - | - | 19 |
| - | - | 10,000,011 | 9,996,567 | 6,223 | 9,990,343 | - | - | 20 |
| 495,016 | 1,907,391 | 48,031,765 | 45,938,576 | 3,091,402 | 42,731,142 | 1,909,723 | 2,461 | 21 |
| 929,122 | 10,709,327 | 42,914,649 | 29,981,524 | 14,228,455 | 15,753,069 | 11,466,448 | 929,122 | 22 |
| 700,736 | 5,085,768 | 120,377,257 | 88,531,938 | 14,959,902 | 73,572,037 | 604,449 | 585,360 | 23 |
| - | 2,695 | 29,197,701 | 26,756,062 | 18,836,341 | 7,919,720 | 2,695 | - | 24 |
| 2,313,067 | 3,286,357 | 40,025,276 | 35,521,866 | 898,028 | 34,623,839 | 4,316,983 | 1,964,101 | 25 |
| 524,718 | 737,355 | 5,394,709 | 5,166,552 | 2,014,288 | 3,146,107 | 152,162 | - | 26 |
| 524,718 | 737,355 | 3,658,512 | 3,430,355 | 849,488 | 2,574,710 | 152,162 | - | 27 |
| - | - | 1,736,197 | 1,736,197 | 1,164,800 | 571,397 | - | - | 28 |
| 12,135 | 2,243,099 | 143,858,492 | 142,340,805 | 2,433,054 | 139,907,751 | 1,511,596 | 10,847 | 29 |
| 12,135 | 2,243,099 | 82,586,913 | 81,075,120 | 743,921 | 80,331,199 | 1,511,596 | 10,847 | 30 |
| - | - | 61,271,579 | 61,265,685 | 1,689,134 | 59,576,552 | - | - | 31 |
| 66,247 | 21,073,220 | 212,230,917 | 195,096,008 | 12,218,430 | 182,867,794 | 13,175,112 | 27,462 | 32 |
| 20,979 | 14,507,750 | 111,756,002 | 100,305,006 | 8,697,863 | 91,607,142 | 11,450,996 | 20,042 | 33 |
| 45,268 | 5,437,753 | 64,569,898 | 63,402,144 | 249,846 | 63,142,514 | 600,270 | 7,420 | 34 |
| - | 1,127,716 | 35,905,017 | 31,388,858 | 3,270,721 | 28,118,137 | 1,123,846 | - | 35 |
| 27,637,871 | 148,758,122 | 588,600,465 | 435,836,118 | 50,194,417 | 384,563,942 | 120,315,475 | 17,300,313 | 36 |
| 24,037,980 | 137,237,650 | 352,464,829 | 219,035,224 | 45,855,829 | 173,170,373 | 109,976,216 | 14,647,631 | 37 |
| 3,599,891 | 11,520,473 | 236,135,636 | 216,800,894 | 4,338,588 | 211,393,569 | 10,339,260 | 2,652,683 | 38 |
| 273,024 | 5,838,616 | 74,301,471 | 66,911,103 | 7,243,187 | 59,667,916 | 5,015,012 | 152,041 | 39 |
| 273,024 | 5,833,425 | 46,446,979 | 39,057,631 | 3,431,559 | 35,626,072 | 5,015,012 | 152,041 | 40 |
| - | 5,191 | 27,854,492 | 27,853,472 | 3,811,628 | 24,041,844 | - | - | 41 |
| 1,630,693,553 | 6,921,632,082 | 11,756,706,215 | 4,423,887,675 | 532,182,151 | 3,808,466,864 | 7,095,444,228 | 1,187,616,361 | 42 |
| 1,630,555,478 | 6,921,247,860 | 11,684,169,210 | 4,351,645,227 | 520,642,899 | 3,747,763,668 | 7,095,149,671 | 1,187,616,361 | 43 |
| 138,074 | 384,221 | 72,537,005 | 72,242,448 | 11,539,251 | 60,703,196 | 294,558 | - | 44 |
| 8,875,736 | 101,557,098 | 151,204,429 | 67,208,037 | 3,389,732 | 63,818,305 | 83,839,575 | 7,431,834 | 45 |
| 863,980 | 13,630,552 | 26,600,564 | 11,289,485 | 933,374 | 10,356,111 | 13,680,800 | 455,752 | 46 |
| 863,980 | 13,357,784 | 17,867,563 | 4,315,340 | 865,253 | 3,450,088 | 13,551,442 | 455,752 | 47 |
| - | 272,768 | 8,733,001 | 6,974,144 | 68,121 | 6,906,024 | 129,358 | - | 48 |
| 4,313,146 | 10,901,743 | 96,517,473 | 87,595,956 | 9,378,092 | 78,217,864 | 8,419,176 | 205,843 | 49 |
| 3,850,628 | 9,200,832 | 76,508,339 | 67,934,919 | 7,577,643 | 60,357,276 | 8,162,394 | - | 50 |
| 462,518 | 1,700,912 | 20,009,135 | 19,661,037 | 1,800,448 | 17,860,589 | 256,783 | 205,843 | 51 |
| - | - | 35,373,933 | 34,432,422 | 8,836,405 | 25,579,516 | - | - | 52 |
| 147,395 | 23,763,240 | 158,908,834 | 134,693,071 | 88,242,535 | 46,398,291 | 23,069,750 | - | 53 |
| - | 1,073 | 92,776,284 | 92,687,512 | 86,864,136 | 5,823,376 | - | - | 54 |
| 147,395 | 23,762,167 | 66,132,550 | 42,005,559 | 1,378,399 | 40,574,916 | 23,069,750 | - | 55 |
| 1,342,760 | 396,641 | 3,585,341 | 2,067,164 | 251,309 | 1,815,855 | 1,518,178 | 1,342,760 | 56 |
| 542,008 | 30,368,014 | 220,407,426 | 195,158,362 | 27,880,000 | 167,269,353 | 22,179,564 | 7,074 | 57 |
| - | 120,853 | 92,071,640 | 91,459,948 | 3,186,172 | 88,264,767 | 120,853 | - | 58 |
| - | - | 3,634,166 | 3,627,820 | - | 3,627,820 | - | - | 59 |
| 463,142 | 22,964,898 | 79,186,460 | 59,533,187 | 9,491,595 | 50,041,592 | 18,080,201 | - | 60 |
| - | 2,166 | 10,547,554 | 9,940,512 | 23,681 | 9,916,830 | 2,166 | - | 61 |
| 78,865 | 7,280,097 | 34,967,607 | 30,596,896 | 15,178,552 | 15,418,344 | 3,976,344 | 7,074 | 62 |
| 188,320 | 3,375,625 | 40,863,793 | 36,898,761 | 3,934,759 | 32,863,479 | 1,816,750 | 170,541 | 63 |

表2-3 法人業種（61区分），圏域（5区分），資産（2区分）

| 法人業種（61区分） | 法人買主 | | | | | |
|----------------------------|-------|---------------|---------------|---------------|-------------|---------------|
| | 三大都市圏 | | | | | |
| | 棚卸資産 | 東京圏 | | | | |
| | | 未利用地以外 | 1) | 2) | 未利用地 3) | 未利用地以外 |
| 総数 | 1 | 6,601,473,384 | 9,803,711,547 | 3,906,446,270 | 411,627,861 | 3,439,606,669 |
| 農業、林業 | 2 | 399,499 | 2,288,730 | 2,079,044 | 31,284 | 2,047,760 |
| 農業 | 3 | 196,714 | 2,019,707 | 1,810,021 | 21,020 | 1,789,001 |
| 林業 | 4 | 202,786 | 269,023 | 269,023 | 10,264 | 258,759 |
| 漁業 | 5 | - | 78,617 | 78,617 | 21,919 | 56,699 |
| 鉱業、採石業、砂利採取業 | 6 | - | 141,744 | 141,744 | 96,022 | 45,722 |
| 建設業 | 7 | 484,314,033 | 737,515,889 | 274,327,647 | 22,823,949 | 251,343,681 |
| 総合工事業 | 8 | 439,391,798 | 640,316,471 | 228,145,611 | 18,468,417 | 209,517,176 |
| その他の建設業 | 9 | 44,922,235 | 97,199,418 | 46,182,037 | 4,355,532 | 41,826,504 |
| 製造業 | 10 | 39,485,059 | 241,995,948 | 171,320,929 | 30,580,088 | 140,624,809 |
| 食料品製造業 | 11 | 1,795 | 13,241,778 | 12,174,747 | 7,600,979 | 4,573,769 |
| 繊維工業 | 12 | 2,621,629 | 506,390 | 506,390 | - | 506,390 |
| 木材・木製品製造業（家具を除く） | 13 | 529,625 | 4,930,952 | 9,265 | - | 9,265 |
| パルプ・紙・紙加工品製造業 | 14 | 817,074 | 2,839,384 | 2,161,232 | - | 2,161,232 |
| 印刷・関連連業 | 15 | - | 20,826,428 | 20,826,428 | - | 20,826,428 |
| 化学工業 | 16 | 20,695,680 | 66,303,953 | 11,530,931 | 709,460 | 10,821,471 |
| 石油製品・石炭製品製造業 | 17 | - | 1,230 | 1,230 | - | 1,230 |
| 窯業・土石製品製造業 | 18 | - | 5,150,675 | 5,150,675 | 325 | 5,150,349 |
| 鉄鋼業 | 19 | - | 1,460,118 | 1,460,118 | - | 1,460,118 |
| 非鉄金属製造業 | 20 | - | 8,867,724 | 8,867,724 | - | 8,867,724 |
| 金属製品製造業 | 21 | 1,907,262 | 13,629,633 | 13,533,586 | 894,216 | 12,523,339 |
| はん用・生産用・業務用機械器具製造業 | 22 | 10,537,326 | 27,413,176 | 18,353,101 | 9,722,377 | 8,630,724 |
| 電気機械器具製造業 | 23 | 19,089 | 70,515,325 | 70,514,065 | 11,253,402 | 59,260,664 |
| 輸送用機械器具製造業 | 24 | 2,695 | 3,827,077 | 3,824,565 | 4,938 | 3,819,627 |
| その他の製造業 | 25 | 2,352,882 | 2,482,105 | 2,406,871 | 394,391 | 2,012,480 |
| 電気・ガス・熱供給・水道業 | 26 | 152,162 | 1,714,689 | 1,648,739 | 503,466 | 1,145,273 |
| 電気業 | 27 | 152,162 | 885,125 | 819,175 | 43,968 | 775,207 |
| ガス業・熱供給業・水道業 | 28 | - | 829,564 | 829,564 | 459,498 | 370,066 |
| 情報通信業 | 29 | 1,500,750 | 130,057,191 | 128,618,334 | 464,826 | 128,153,507 |
| 通信業、情報サービス業、インターネット附随サービス業 | 30 | 1,500,750 | 74,046,351 | 72,613,388 | 352,262 | 72,261,126 |
| 放送業、映像・音声・文字情報制作業 | 31 | - | 56,010,840 | 56,004,946 | 112,564 | 55,892,381 |
| 運輸業、郵便業 | 32 | 13,147,651 | 87,734,148 | 82,698,036 | 2,701,845 | 79,986,407 |
| 鉄道業 | 33 | 11,430,954 | 54,362,358 | 51,535,803 | 656,274 | 50,879,529 |
| 道路旅客運送業・道路貨物運送業 | 34 | 592,850 | 17,520,118 | 16,434,408 | 127,653 | 16,296,971 |
| その他の運輸業、郵便業 | 35 | 1,123,846 | 15,851,672 | 14,727,825 | 1,917,918 | 12,809,907 |
| 卸売業、小売業 | 36 | 103,015,162 | 269,033,583 | 172,253,145 | 15,207,845 | 155,977,171 |
| 卸売業 | 37 | 95,328,585 | 183,074,449 | 100,130,490 | 14,990,362 | 85,140,128 |
| 小売業 | 38 | 7,686,577 | 85,959,134 | 72,122,655 | 217,483 | 70,837,043 |
| 金融業、保険業 | 39 | 4,862,971 | 51,686,016 | 47,398,330 | 560,531 | 46,837,799 |
| 金融業 | 40 | 4,862,971 | 30,752,398 | 26,464,713 | 505,846 | 25,958,866 |
| 保険業 | 41 | - | 20,933,618 | 20,933,618 | 54,685 | 20,878,933 |
| 不動産業、物品賃貸業 | 42 | 5,809,790,264 | 7,941,027,143 | 2,805,437,441 | 316,580,575 | 2,435,168,357 |
| 不動産業 | 43 | 5,809,495,707 | 7,882,967,976 | 2,747,484,562 | 307,120,948 | 2,386,675,105 |
| 物品賃貸業 | 44 | 294,558 | 58,059,168 | 57,952,878 | 9,459,626 | 48,493,252 |
| 学術研究、専門・技術サービス業 | 45 | 76,407,741 | 95,393,039 | 21,935,573 | 435,235 | 21,500,338 |
| 宿泊業、飲食サービス業 | 46 | 13,225,048 | 7,745,031 | 4,943,871 | 182,346 | 4,761,525 |
| 宿泊業 | 47 | 13,095,690 | 2,844,707 | 1,291,560 | 182,346 | 1,109,215 |
| 飲食サービス業 | 48 | 129,358 | 4,900,324 | 3,652,311 | - | 3,652,311 |
| 生活関連サービス業、娯楽業 | 49 | 8,109,180 | 70,889,508 | 67,686,214 | 8,133,455 | 59,552,760 |
| 生活関連サービス業 | 50 | 8,058,240 | 67,822,132 | 64,829,189 | 6,625,269 | 58,203,920 |
| 娯楽業 | 51 | 50,939 | 3,067,376 | 2,857,025 | 1,508,185 | 1,348,840 |
| 教育、学習支援業 | 52 | - | 16,685,147 | 15,747,229 | 4,162,905 | 11,567,822 |
| 医療、福祉 | 53 | 23,069,750 | 51,054,414 | 27,966,873 | 2,729,342 | 25,185,286 |
| 医療業、保健衛生 | 54 | - | 3,681,238 | 3,675,316 | 1,568,718 | 2,106,598 |
| 社会保険・社会福祉・介護事業 | 55 | 23,069,750 | 47,373,176 | 24,291,557 | 1,160,624 | 23,078,688 |
| 複合サービス事業 | 56 | 175,417 | 1,447,142 | 104,382 | 103,791 | 590 |
| サービス業（他に分類されないもの） | 57 | 22,172,491 | 84,805,330 | 71,517,069 | 3,994,230 | 67,522,840 |
| 廃棄物処理業 | 58 | 120,853 | 23,686,784 | 23,549,310 | 3,158,056 | 20,391,255 |
| 自動車整備業、機械等修理業 | 59 | - | 2,293,056 | 2,293,056 | - | 2,293,056 |
| その他の事業サービス業 | 60 | 18,080,201 | 44,135,963 | 31,727,502 | 660,370 | 31,067,132 |
| 宗教 | 61 | 2,166 | 4,328,694 | 4,169,890 | 1,367 | 4,168,523 |
| その他のサービス業 | 62 | 3,969,270 | 10,360,834 | 9,777,311 | 174,436 | 9,602,874 |
| 不詳 | 63 | 1,646,208 | 12,418,238 | 10,543,053 | 2,314,208 | 8,128,322 |

1) 資産区分「不詳」を含む。
2) 未利用地「不詳」を含む。
3) 売買時点での土地の状況「空き地」を集計。

及び未利用地（2区分）別土地取引金額〔法人買主〕（続き）

（単位）千円

| 法人買主 | | | | | | | | |
|---------------|-------------|---------------|---------------|-------------|-------------|-------------|-------------|----|
| 三大都市圏 | | | | | | | | |
| 東京圏 | | | 名古屋圏 | | | | | |
| 2) | 棚卸資産 | | 1) | 2) | 事業用資産 | | 2) | |
| | 未利用地 3) | 未利用地以外 | | | 未利用地 3) | 未利用地以外 | | |
| 5,662,393,427 | 931,920,019 | 4,650,747,569 | 1,599,776,862 | 953,239,183 | 195,845,147 | 756,098,679 | 626,498,490 | 1 |
| 492 | - | 492 | 3,135,695 | 1,624,881 | 226,630 | 1,398,251 | 331,512 | 2 |
| 492 | - | 492 | 1,598,879 | 1,461,619 | 226,630 | 1,234,989 | 128,727 | 3 |
| - | - | - | 1,536,815 | 163,262 | - | 163,262 | 202,786 | 4 |
| - | - | - | 4,494 | 4,494 | - | 4,494 | - | 5 |
| - | - | - | 63,251 | 60,958 | 748 | 60,209 | - | 6 |
| 451,579,044 | 143,128,230 | 308,450,814 | 141,675,526 | 71,460,078 | 15,752,842 | 55,694,267 | 69,533,782 | 7 |
| 403,160,027 | 130,369,902 | 272,790,125 | 112,001,640 | 51,754,468 | 11,185,546 | 40,555,952 | 59,568,795 | 8 |
| 48,419,017 | 12,758,328 | 35,660,689 | 29,673,886 | 19,705,610 | 4,567,296 | 15,138,314 | 9,964,986 | 9 |
| 56,189,398 | 27,003,674 | 29,185,724 | 109,827,009 | 102,380,932 | 33,797,038 | 68,583,894 | 4,805,493 | 10 |
| 0 | 0 | - | 7,973,733 | 7,569,950 | 6,321,552 | 1,248,398 | 389,072 | 11 |
| - | - | - | 420,955 | 420,706 | 3,927 | 416,779 | - | 12 |
| - | - | - | 1,200,119 | 670,494 | 61 | 670,433 | 529,625 | 13 |
| 677,244 | - | 677,244 | 1,069,749 | 1,069,749 | 1,024,541 | 45,207 | - | 14 |
| - | - | - | 2,113,938 | 2,113,938 | 2,108,645 | 5,293 | - | 15 |
| 47,582,526 | 26,886,846 | 20,695,680 | 1,443,959 | 1,443,959 | 83,063 | 1,360,896 | - | 16 |
| - | - | - | 10,461 | 10,461 | - | 10,461 | - | 17 |
| - | - | - | 3,731,212 | 3,729,725 | 15,313 | 3,714,413 | - | 18 |
| - | - | - | 19,294,597 | 19,294,597 | - | 19,294,597 | - | 19 |
| - | - | - | - | - | - | - | - | 20 |
| - | - | - | 22,111,478 | 22,024,814 | 2,169,928 | 19,854,886 | - | 21 |
| 7,928,369 | 116,828 | 7,811,540 | 8,660,803 | 5,120,551 | 201,825 | 4,918,726 | 3,534,153 | 22 |
| 1,260 | - | 1,260 | 4,773,056 | 4,686,887 | 2,866,636 | 1,820,252 | 86,169 | 23 |
| - | - | - | 24,375,455 | 21,952,579 | 18,609,289 | 3,343,290 | 2,695 | 24 |
| - | - | - | 12,647,494 | 12,272,522 | 392,258 | 11,880,264 | 263,780 | 25 |
| 65,950 | - | 65,950 | 2,769,936 | 2,683,724 | 1,269,807 | 1,407,760 | 86,212 | 26 |
| 65,950 | - | 65,950 | 2,097,523 | 2,011,311 | 715,735 | 1,289,418 | 86,212 | 27 |
| - | - | - | 672,414 | 672,414 | 554,071 | 118,342 | - | 28 |
| 1,432,963 | 10,171 | 1,422,792 | 12,707,801 | 12,676,994 | 1,939,521 | 10,737,473 | 30,610 | 29 |
| 1,432,963 | 10,171 | 1,422,792 | 8,114,142 | 8,083,335 | 362,952 | 7,720,383 | 30,610 | 30 |
| - | - | - | 4,593,659 | 4,593,659 | 1,576,569 | 3,017,089 | - | 31 |
| 4,529,460 | 27,462 | 4,501,998 | 57,234,677 | 53,830,831 | 105,861 | 53,724,970 | - | 32 |
| 2,826,556 | 20,042 | 2,806,513 | 13,000 | 13,000 | 832 | 12,168 | - | 33 |
| 579,058 | 7,420 | 571,638 | 39,237,035 | 39,225,501 | 101,179 | 39,124,322 | - | 34 |
| 1,123,846 | - | 1,123,846 | 17,984,642 | 14,592,330 | 3,850 | 14,588,480 | - | 35 |
| 80,047,269 | 10,436,984 | 69,610,284 | 98,377,045 | 84,154,980 | 4,090,764 | 80,055,193 | 12,944,118 | 36 |
| 71,188,368 | 8,161,751 | 63,026,617 | 29,014,439 | 15,846,475 | 2,589,480 | 13,247,974 | 12,451,773 | 37 |
| 8,858,900 | 2,275,233 | 6,583,667 | 69,362,606 | 68,308,504 | 1,501,285 | 66,807,220 | 492,345 | 38 |
| 3,653,978 | 0 | 3,653,978 | 6,078,876 | 4,336,902 | 1,284 | 4,335,618 | 1,346 | 39 |
| 3,653,978 | 0 | 3,653,978 | 3,112,637 | 1,370,662 | 1,284 | 1,369,378 | 1,346 | 40 |
| - | - | - | 2,966,240 | 2,966,240 | - | 2,966,240 | - | 41 |
| 4,950,472,128 | 745,898,080 | 4,124,952,362 | 930,348,702 | 392,296,578 | 40,582,835 | 350,455,545 | 530,386,017 | 42 |
| 4,950,365,839 | 745,898,080 | 4,124,846,073 | 927,144,381 | 389,092,258 | 40,273,298 | 347,560,761 | 530,386,017 | 43 |
| 106,289 | - | 106,289 | 3,204,320 | 3,204,320 | 309,537 | 2,894,784 | - | 44 |
| 73,305,228 | 3,406,269 | 69,898,959 | 26,675,966 | 23,670,633 | 545,016 | 23,125,617 | 3,004,938 | 45 |
| 1,552,366 | 455,752 | 1,096,615 | 1,905,058 | 1,395,235 | 47,558 | 1,347,677 | 128,338 | 46 |
| 1,552,366 | 455,752 | 1,096,615 | 70,624 | 70,624 | 23,595 | 47,029 | - | 47 |
| 0 | - | 0 | 1,834,434 | 1,324,611 | 23,962 | 1,300,649 | 128,338 | 48 |
| 2,793,909 | 203,563 | 2,486,193 | 3,570,289 | 3,007,479 | 925,668 | 2,081,811 | 471,495 | 49 |
| 2,583,559 | - | 2,479,405 | 3,361,343 | 2,933,999 | 925,668 | 2,008,332 | 427,344 | 50 |
| 210,351 | 203,563 | 6,788 | 208,946 | 73,479 | - | 73,479 | 44,151 | 51 |
| - | - | - | 7,595,208 | 7,593,332 | 4,660,374 | 2,932,957 | - | 52 |
| 23,069,750 | - | 23,069,750 | 97,114,559 | 97,082,755 | 83,195,974 | 13,886,781 | - | 53 |
| - | - | - | 83,982,325 | 83,969,300 | 83,144,190 | 825,110 | - | 54 |
| 23,069,750 | - | 23,069,750 | 13,132,235 | 13,113,455 | 51,784 | 13,061,671 | - | 55 |
| 1,342,760 | 1,342,760 | - | 1,961,515 | 1,786,735 | 70,800 | 1,715,935 | 174,780 | 56 |
| 11,485,283 | 7,074 | 11,478,209 | 88,310,313 | 84,468,890 | 8,562,213 | 75,897,668 | 3,814,627 | 57 |
| 69,678 | - | 69,678 | 67,185,159 | 67,118,344 | 23,120 | 67,086,215 | 51,175 | 58 |
| - | - | - | 112 | - | - | - | - | 59 |
| 11,200,759 | - | 11,200,759 | 14,882,805 | 14,815,131 | 8,516,779 | 6,298,352 | 59,994 | 60 |
| - | - | - | 1,754,063 | 1,749,473 | 2,223 | 1,747,250 | 2,166 | 61 |
| 214,846 | 7,074 | 207,772 | 4,488,173 | 785,943 | 20,091 | 765,852 | 3,701,291 | 62 |
| 873,449 | - | 873,449 | 10,420,941 | 8,722,772 | 70,213 | 8,652,560 | 785,221 | 63 |

表2-3 法人業種（61区分），圏域（5区分），資産（2区分）

| 法人業種（61区分） | 法人買主 | | | | | |
|----------------------------|------------|-------------|-------------|---------------|---------------|-------------|
| | 三大都市圏 | | | | | |
| | 名古屋圏 | | 大阪圏 | | | |
| | 棚卸資産 | | 事業用資産 | | | |
| | 未利用地 3) | 未利用地以外 | 1) | 2) | 未利用地 3) | |
| 総数 | 1 | 190,429,046 | 433,977,362 | 3,942,017,922 | 1,934,651,617 | 297,495,380 |
| 農業、林業 | 2 | - | 331,512 | 1,980,924 | 1,818,767 | 109,891 |
| 農業 | 3 | - | 128,727 | 653,175 | 491,018 | 109,891 |
| 林業 | 4 | - | 202,786 | 1,327,749 | 1,327,749 | - |
| 漁業 | 5 | - | - | - | - | - |
| 鉱業、採石業、砂利採取業 | 6 | - | - | 32,626 | 32,626 | - |
| 建設業 | 7 | 42,345,222 | 27,188,559 | 436,977,401 | 222,440,972 | 29,693,680 |
| 総合工事業 | 8 | 37,769,948 | 21,798,847 | 377,076,288 | 176,695,737 | 23,759,707 |
| その他の建設業 | 9 | 4,575,274 | 5,389,712 | 59,901,114 | 45,745,235 | 5,933,973 |
| 製造業 | 10 | 1,285,738 | 3,519,755 | 155,234,413 | 107,983,861 | 22,702,565 |
| 食料品製造業 | 11 | 387,276 | 1,795 | 8,423,502 | 8,420,701 | 916,010 |
| 繊維工業 | 12 | - | - | 2,691,728 | 62,699 | - |
| 木材・木製品製造業（家具を除く） | 13 | - | 529,625 | 6,840,781 | 6,840,781 | 6,564,243 |
| パルプ・紙・紙加工品製造業 | 14 | - | - | 1,267,600 | 1,127,770 | - |
| 印刷・同関連業 | 15 | - | - | 23,255 | 23,255 | 7,659 |
| 化学工業 | 16 | - | - | 32,657,665 | 28,066,460 | 2,871,229 |
| 石油製品・石炭製品製造業 | 17 | - | - | 3,493,452 | 3,493,452 | 3,493,452 |
| 窯業・土石製品製造業 | 18 | - | - | 3,310,574 | 3,310,574 | 39,063 |
| 鉄鋼業 | 19 | - | - | 5,282,523 | 3,468,902 | 3,299,818 |
| 非鉄金属製造業 | 20 | - | - | 1,132,288 | 1,128,843 | 6,223 |
| 金属製品製造業 | 21 | - | - | 12,290,654 | 10,380,176 | 27,258 |
| はん用・生産用・業務用機械器具製造業 | 22 | 812,293 | 2,721,859 | 6,840,670 | 6,507,872 | 4,304,253 |
| 電気機械器具製造業 | 23 | 86,169 | - | 45,088,876 | 13,330,985 | 839,864 |
| 輸送用機械器具製造業 | 24 | - | 2,695 | 995,169 | 978,918 | 222,114 |
| その他の製造業 | 25 | - | 263,780 | 24,895,676 | 20,842,473 | 111,378 |
| 電気・ガス・熱供給・水道業 | 26 | - | 86,212 | 910,084 | 834,089 | 241,015 |
| 電気業 | 27 | - | 86,212 | 675,864 | 599,869 | 89,784 |
| ガス業・熱供給業・水道業 | 28 | - | - | 234,220 | 234,220 | 151,231 |
| 情報通信業 | 29 | 676 | 29,934 | 1,093,500 | 1,045,477 | 28,707 |
| 通信業、情報サービス業、インターネット附随サービス業 | 30 | 676 | 29,934 | 426,419 | 378,397 | 28,707 |
| 放送業、映像・音声・文字情報制作業 | 31 | - | - | 667,081 | 667,081 | - |
| 運輸業、郵便業 | 32 | - | - | 67,262,093 | 58,567,142 | 9,410,725 |
| 鉄道業 | 33 | - | - | 57,380,644 | 48,756,203 | 8,040,758 |
| 道路旅客運送業・道路貨物運送業 | 34 | - | - | 7,812,746 | 7,742,235 | 21,015 |
| その他の運輸業、郵便業 | 35 | - | - | 2,068,703 | 2,068,703 | 1,348,952 |
| 卸売業、小売業 | 36 | 6,750,528 | 6,193,590 | 221,189,837 | 179,427,994 | 30,895,807 |
| 卸売業 | 37 | 6,373,079 | 6,078,694 | 140,375,941 | 103,058,259 | 28,275,987 |
| 小売業 | 38 | 377,450 | 114,896 | 80,813,896 | 76,369,735 | 2,619,820 |
| 金融業、保険業 | 39 | 1,346 | - | 16,536,579 | 15,175,871 | 6,681,372 |
| 金融業 | 40 | 1,346 | - | 12,581,945 | 11,222,257 | 2,924,429 |
| 保険業 | 41 | - | - | 3,954,635 | 3,953,615 | 3,756,943 |
| 不動産業、物品賃貸業 | 42 | 137,541,314 | 390,752,621 | 2,885,330,370 | 1,226,153,656 | 175,018,741 |
| 不動産業 | 43 | 137,541,314 | 390,752,621 | 2,874,056,853 | 1,215,068,407 | 173,248,653 |
| 物品賃貸業 | 44 | - | - | 11,273,517 | 11,085,249 | 1,770,088 |
| 学術研究、専門・技術サービス業 | 45 | 2,339,884 | 665,055 | 29,135,424 | 21,601,831 | 2,409,481 |
| 宿泊業、飲食サービス業 | 46 | - | 128,338 | 16,950,474 | 4,950,379 | 703,470 |
| 宿泊業 | 47 | - | - | 14,952,232 | 2,953,156 | 659,312 |
| 飲食サービス業 | 48 | - | 128,338 | 1,998,242 | 1,997,223 | 44,158 |
| 生活関連サービス業、娯楽業 | 49 | - | 471,495 | 22,057,677 | 16,902,263 | 318,970 |
| 生活関連サービス業 | 50 | - | 427,344 | 5,324,863 | 171,730 | 26,706 |
| 娯楽業 | 51 | - | 44,151 | 16,732,813 | 16,730,533 | 292,263 |
| 教育、学習支援業 | 52 | - | - | 11,093,579 | 11,091,862 | 13,125 |
| 医療、福祉 | 53 | - | - | 10,739,861 | 9,643,443 | 2,317,219 |
| 医療業、保健衛生 | 54 | - | - | 5,112,721 | 5,042,896 | 2,151,228 |
| 社会保険・社会福祉・介護事業 | 55 | - | - | 5,627,139 | 4,600,548 | 165,991 |
| 複合サービス事業 | 56 | - | 174,780 | 176,684 | 176,047 | 76,717 |
| サービス業（他に分類されないもの） | 57 | - | 3,814,627 | 47,291,783 | 39,172,403 | 15,323,557 |
| 廃棄物処理業 | 58 | - | 51,175 | 1,199,696 | 792,294 | 4,996 |
| 自動車整備業、機械等修理業 | 59 | - | - | 1,340,998 | 1,334,764 | - |
| その他の事業サービス業 | 60 | - | 59,994 | 20,167,691 | 12,990,555 | 314,446 |
| 宗教 | 61 | - | 2,166 | 4,464,798 | 4,021,148 | 20,090 |
| その他のサービス業 | 62 | - | 3,701,291 | 20,118,600 | 20,033,642 | 14,984,025 |
| 不詳 | 63 | 164,337 | 620,884 | 18,024,614 | 17,632,936 | 1,550,338 |

1) 資産区分「不詳」を含む。
 2) 未利用地「不詳」を含む。
 3) 売買時点での土地の状況「空き地」を集計。

及び未利用地（2区分）別土地取引金額〔法人買主〕（続き）

（単位）千円

| 法人買主 | | | | | | | | |
|-----------------|---------------|-------------|---------------|---------------|---------------|-------------|---------------|----|
| 三大都市圏 大阪圏 | | | | 地方圏 | | | | |
| 事業用資産 未利用地以外 | 棚卸資産 | | | 1) | 事業用資産 | | | |
| | 2) | 未利用地 3) | 未利用地以外 | | 2) | 未利用地 3) | 未利用地以外 | |
| 1,608,863,676 | 1,903,208,774 | 370,136,486 | 1,516,748,454 | 5,300,047,498 | 2,832,931,328 | 847,755,272 | 1,955,613,269 | 1 |
| 1,708,875 | 67,495 | - | 67,495 | 69,808,378 | 66,543,187 | 1,250,100 | 65,287,973 | 2 |
| 381,126 | 67,495 | - | 67,495 | 19,717,702 | 18,396,365 | 1,100,822 | 17,290,429 | 3 |
| 1,327,749 | - | - | - | 50,090,676 | 48,146,822 | 149,278 | 47,997,544 | 4 |
| - | - | - | - | 284,275 | 284,275 | 178,893 | 105,382 | 5 |
| 32,626 | - | - | - | 1,553,483 | 1,512,744 | 225,458 | 1,138,966 | 6 |
| 192,747,292 | 210,203,363 | 61,528,703 | 148,674,660 | 922,222,897 | 338,860,349 | 118,939,356 | 215,511,982 | 7 |
| 152,936,030 | 196,673,828 | 51,871,003 | 144,802,826 | 788,999,399 | 257,778,517 | 86,469,790 | 170,824,836 | 8 |
| 39,811,262 | 13,529,534 | 9,657,700 | 3,871,834 | 133,223,498 | 81,081,833 | 32,469,566 | 44,687,146 | 9 |
| 85,281,296 | 9,252,733 | 2,473,153 | 6,779,580 | 782,638,622 | 678,419,798 | 280,771,033 | 387,381,204 | 10 |
| 7,504,691 | - | - | - | 45,785,718 | 45,147,434 | 13,549,923 | 31,597,511 | 11 |
| 62,699 | 2,629,029 | 7,400 | 2,621,629 | 2,635,259 | 704,213 | 225,900 | 478,313 | 12 |
| 276,538 | - | - | - | 74,492,499 | 74,016,478 | 65,683,009 | 8,333,470 | 13 |
| 1,127,770 | 139,830 | - | 139,830 | 7,324,708 | 7,251,491 | 60,155 | 7,191,337 | 14 |
| 15,596 | - | - | - | 2,666,796 | 2,666,796 | 352,798 | 2,313,998 | 15 |
| 25,195,231 | - | - | - | 160,816,722 | 71,883,916 | 3,116,222 | 58,592,107 | 16 |
| - | - | - | - | 3,658,152 | 3,658,152 | 291,369 | 3,366,783 | 17 |
| 3,271,511 | - | - | - | 23,858,168 | 23,391,750 | 619,180 | 22,772,571 | 18 |
| 169,084 | - | - | - | 2,494,429 | 1,816,192 | 62,234 | 1,753,957 | 19 |
| 1,122,620 | - | - | - | 50,036,189 | 50,036,189 | 4,891,095 | 45,145,094 | 20 |
| 10,352,918 | 1,909,723 | 2,461 | 1,907,262 | 36,854,289 | 36,293,596 | 1,742,361 | 34,551,235 | 21 |
| 2,203,619 | 3,926 | - | 3,926 | 95,002,166 | 94,610,359 | 55,860,771 | 38,657,615 | 22 |
| 12,491,121 | 517,021 | 499,191 | 17,829 | 167,009,528 | 158,517,874 | 94,314,087 | 64,203,786 | 23 |
| 756,803 | - | - | - | 37,407,835 | 37,271,290 | 9,312,381 | 27,958,909 | 24 |
| 20,731,095 | 4,053,204 | 1,964,101 | 2,089,103 | 72,596,164 | 71,154,068 | 30,689,550 | 40,464,518 | 25 |
| 593,073 | - | - | - | 35,665,500 | 32,648,886 | 4,628,858 | 27,906,302 | 26 |
| 510,085 | - | - | - | 34,113,311 | 31,096,697 | 4,590,815 | 26,392,156 | 27 |
| 82,989 | - | - | - | 1,552,189 | 1,552,189 | 38,043 | 1,514,146 | 28 |
| 1,016,771 | 48,023 | - | 48,023 | 29,584,317 | 28,797,464 | 25,168,864 | 3,628,600 | 29 |
| 349,690 | 48,023 | - | 48,023 | 27,940,518 | 27,153,664 | 24,848,180 | 2,305,485 | 30 |
| 667,081 | - | - | - | 1,643,800 | 1,643,800 | 320,684 | 1,323,115 | 31 |
| 49,156,417 | 8,645,653 | - | 8,645,653 | 78,340,740 | 69,216,544 | 29,193,588 | 40,022,956 | 32 |
| 40,715,446 | 8,624,441 | - | 8,624,441 | 4,373,568 | 1,245,513 | 634,116 | 611,397 | 33 |
| 7,721,221 | 21,212 | - | 21,212 | 40,330,493 | 34,359,116 | 19,873,520 | 14,485,596 | 34 |
| 719,751 | - | - | - | 33,636,679 | 33,611,914 | 8,685,952 | 24,925,963 | 35 |
| 148,531,578 | 27,324,088 | 112,800 | 27,211,288 | 326,819,767 | 255,584,776 | 85,783,907 | 158,895,189 | 36 |
| 74,782,271 | 26,336,074 | 112,800 | 26,223,274 | 168,850,300 | 110,927,952 | 34,529,737 | 65,505,548 | 37 |
| 73,749,307 | 988,014 | - | 988,014 | 157,969,467 | 144,656,824 | 51,254,170 | 93,389,641 | 38 |
| 8,494,499 | 1,359,688 | 150,695 | 1,208,993 | 23,589,970 | 21,341,372 | 7,191,952 | 13,661,543 | 39 |
| 8,297,828 | 1,359,688 | 150,695 | 1,208,993 | 16,320,413 | 14,315,237 | 6,603,670 | 7,223,690 | 40 |
| 196,672 | - | - | - | 7,269,557 | 7,026,135 | 588,282 | 6,437,853 | 41 |
| 1,022,842,963 | 1,614,586,083 | 304,176,968 | 1,294,085,281 | 2,674,924,533 | 1,056,375,657 | 188,454,603 | 864,804,294 | 42 |
| 1,013,527,802 | 1,614,397,815 | 304,176,968 | 1,293,897,013 | 2,632,891,532 | 1,014,715,085 | 166,890,497 | 844,751,475 | 43 |
| 9,315,161 | 188,268 | - | 188,268 | 42,033,000 | 41,660,572 | 21,564,106 | 20,052,818 | 44 |
| 19,192,350 | 7,529,410 | 1,685,682 | 5,843,728 | 96,027,464 | 68,262,031 | 42,595,995 | 25,666,036 | 45 |
| 4,246,909 | 12,000,095 | - | 12,000,095 | 76,455,980 | 75,240,330 | 53,364,682 | 21,875,648 | 46 |
| 2,293,844 | 11,999,076 | - | 11,999,076 | 63,600,986 | 62,874,266 | 52,862,891 | 10,011,375 | 47 |
| 1,953,064 | 1,020 | - | 1,020 | 12,854,994 | 12,366,064 | 501,790 | 11,864,273 | 48 |
| 16,583,293 | 5,153,772 | 2,281 | 5,151,492 | 22,950,934 | 15,871,823 | 2,747,891 | 13,123,932 | 49 |
| 145,024 | 5,151,492 | - | 5,151,492 | 15,388,336 | 10,285,259 | 1,846,698 | 8,438,560 | 50 |
| 16,438,270 | 2,281 | 2,281 | - | 7,562,598 | 5,586,564 | 901,192 | 4,685,372 | 51 |
| 11,078,737 | - | - | - | 23,702,822 | 6,935,305 | 718,687 | 6,216,618 | 52 |
| 7,326,224 | - | - | - | 43,889,424 | 42,674,732 | 2,226,637 | 40,448,095 | 53 |
| 2,891,667 | - | - | - | 13,871,417 | 13,855,578 | 574,708 | 13,280,871 | 54 |
| 4,434,557 | - | - | - | 30,018,008 | 28,819,154 | 1,651,930 | 27,167,225 | 55 |
| 99,329 | 638 | - | 638 | 13,876,858 | 13,655,634 | 519,300 | 13,136,334 | 56 |
| 23,848,845 | 6,879,655 | - | 6,879,655 | 61,968,485 | 48,212,782 | 3,111,926 | 44,992,942 | 57 |
| 787,298 | - | - | - | 16,782,458 | 16,026,639 | 200,684 | 15,825,955 | 58 |
| 1,334,764 | - | - | - | 384,274 | 373,632 | 256,712 | 116,920 | 59 |
| 12,676,109 | 6,819,447 | - | 6,819,447 | 30,551,375 | 24,977,241 | 1,042,450 | 23,826,877 | 60 |
| 4,001,058 | - | - | - | 4,244,116 | 2,920,752 | 1,333,094 | 1,587,658 | 61 |
| 5,049,618 | 60,208 | - | 60,208 | 10,006,262 | 3,914,518 | 278,986 | 3,635,532 | 62 |
| 16,082,597 | 158,079 | 6,204 | 151,875 | 15,743,048 | 12,493,639 | 683,544 | 11,809,271 | 63 |

表2-3 法人業種（61区分），圏域（5区分），資産（2区分）

(単位) 千円

| 法人業種 (61区分) | 法人買主 | | | | |
|----------------------------|------|---------------|-------------|---------------|----|
| | 地方圏 | | | 未利用地以外 | |
| | 2) | 未利用地 3) | | | |
| 総数 | 1 | 2,279,401,088 | 768,531,525 | 1,481,492,502 | 1 |
| 農業、林業 | 2 | 2,122,593 | - | 2,122,593 | 2 |
| 農業 | 3 | 470,070 | - | 470,070 | 3 |
| 林業 | 4 | 1,652,523 | - | 1,652,523 | 4 |
| 漁業 | 5 | - | - | - | 5 |
| 鉱業、採石業、砂利採取業 | 6 | 40,463 | - | 40,463 | 6 |
| 建設業 | 7 | 569,928,043 | 304,389,059 | 264,744,489 | 7 |
| 総合工事業 | 8 | 521,887,207 | 278,793,869 | 242,496,966 | 8 |
| その他の建設業 | 9 | 48,040,836 | 25,595,190 | 22,247,523 | 9 |
| 製造業 | 10 | 10,966,743 | 3,382,400 | 7,584,343 | 10 |
| 食料品製造業 | 11 | 509,080 | - | 509,080 | 11 |
| 繊維工業 | 12 | 1,931,046 | 1,894,525 | 36,521 | 12 |
| 木材・木製品製造業（家具を除く） | 13 | 475,549 | 475,549 | - | 13 |
| パルプ・紙・紙加工品製造業 | 14 | - | - | - | 14 |
| 印刷・同関連業 | 15 | - | - | - | 15 |
| 化学工業 | 16 | 508,886 | - | 508,886 | 16 |
| 石油製品・石炭製品製造業 | 17 | - | - | - | 17 |
| 窯業・土石製品製造業 | 18 | 413,003 | 55,429 | 357,574 | 18 |
| 鉄鋼業 | 19 | - | - | - | 19 |
| 非鉄金属製造業 | 20 | - | - | - | 20 |
| 金属製品製造業 | 21 | 492,684 | 492,555 | 128 | 21 |
| はん用・生産用・業務用機械器具製造業 | 22 | 172,001 | - | 172,001 | 22 |
| 電気機械器具製造業 | 23 | 5,182,055 | 115,376 | 5,066,679 | 23 |
| 輸送用機械器具製造業 | 24 | - | - | - | 24 |
| その他の製造業 | 25 | 1,282,440 | 348,966 | 933,474 | 25 |
| 電気・ガス・熱供給・水道業 | 26 | 1,109,912 | 524,718 | 585,193 | 26 |
| 電気業 | 27 | 1,109,912 | 524,718 | 585,193 | 27 |
| ガス業・熱供給業・水道業 | 28 | - | - | - | 28 |
| 情報通信業 | 29 | 743,638 | 1,288 | 742,349 | 29 |
| 通信業、情報サービス業、インターネット附随サービス業 | 30 | 743,638 | 1,288 | 742,349 | 30 |
| 放送業、映像・音声・文字情報制作業 | 31 | - | - | - | 31 |
| 運輸業、郵便業 | 32 | 7,964,354 | 38,785 | 7,925,569 | 32 |
| 鉄道業 | 33 | 3,077,733 | 936 | 3,076,797 | 33 |
| 道路旅客運送業・道路貨物運送業 | 34 | 4,882,752 | 37,849 | 4,844,903 | 34 |
| その他の運輸業、郵便業 | 35 | 3,869 | - | 3,869 | 35 |
| 卸売業、小売業 | 36 | 56,086,735 | 10,337,558 | 45,742,961 | 36 |
| 卸売業 | 37 | 51,299,414 | 9,390,350 | 41,909,065 | 37 |
| 小売業 | 38 | 4,787,321 | 947,208 | 3,833,896 | 38 |
| 金融業、保険業 | 39 | 1,096,628 | 120,983 | 975,645 | 39 |
| 金融業 | 40 | 1,091,437 | 120,983 | 970,455 | 40 |
| 保険業 | 41 | 5,191 | - | 5,191 | 41 |
| 不動産業、物品賃貸業 | 42 | 1,582,739,540 | 443,077,191 | 1,111,841,818 | 42 |
| 不動産業 | 43 | 1,582,511,802 | 442,939,117 | 1,111,752,154 | 43 |
| 物品賃貸業 | 44 | 227,738 | 138,074 | 89,664 | 44 |
| 学術研究、専門・技術サービス業 | 45 | 26,593,259 | 1,443,902 | 25,149,357 | 45 |
| 宿泊業、飲食サービス業 | 46 | 813,733 | 408,229 | 405,504 | 46 |
| 宿泊業 | 47 | 670,322 | 408,229 | 262,093 | 47 |
| 飲食サービス業 | 48 | 143,411 | - | 143,411 | 48 |
| 生活関連サービス業、娯楽業 | 49 | 6,899,867 | 4,107,303 | 2,792,564 | 49 |
| 生活関連サービス業 | 50 | 4,993,219 | 3,850,628 | 1,142,591 | 50 |
| 娯楽業 | 51 | 1,906,647 | 256,675 | 1,649,973 | 51 |
| 教育、学習支援業 | 52 | - | - | - | 52 |
| 医療、福祉 | 53 | 840,885 | 147,395 | 693,490 | 53 |
| 医療業、保健衛生 | 54 | 1,073 | - | 1,073 | 54 |
| 社会保険・社会福祉・介護事業 | 55 | 839,812 | 147,395 | 692,417 | 55 |
| 複合サービス事業 | 56 | 221,224 | - | 221,224 | 56 |
| サービス業（他に分類されないもの） | 57 | 9,486,276 | 534,934 | 8,195,523 | 57 |
| 廃棄物処理業 | 58 | 755,819 | - | - | 58 |
| 自動車整備業、機械等修理業 | 59 | - | - | - | 59 |
| その他の事業サービス業 | 60 | 5,347,839 | 463,142 | 4,884,697 | 60 |
| 宗教 | 61 | - | - | - | 61 |
| その他のサービス業 | 62 | 3,382,618 | 71,791 | 3,310,826 | 62 |
| 不詳 | 63 | 1,747,196 | 17,779 | 1,729,417 | 63 |

1) 資産区分「不詳」を含む。

2) 未利用地「不詳」を含む。

3) 売買時点での土地の状況「空き地」を集計。

及び未利用地（2区分）別土地取引金額〔法人買主〕（続き）

表2-4 法人業種（61区分），地目（3区分），資産（2区分）

| 法人業種（61区分） | (件) | 法人買主 | | | | | | | | |
|----------------------------|-----|------------|------------|---------|------------|------------|---------|--------|---------|----------|
| | | 地目 | | | | | | | | 田畑 1) |
| | | 宅地など | | | | | | 棚卸資産 | | |
| | | 事業用資産 | | 未利用地 | | 未利用地以外 | | 未利用地 | | |
| 1) | 2) | 未利用地 3) | 未利用 地以外 | 2) | 未利用地 3) | 未利用 地以外 | | | | |
| 総数 | 1 | 505,135 | 418,059 | 173,851 | 29,863 | 142,169 | 230,741 | 54,903 | 173,754 | 52,199 |
| 農業、林業 | 2 | 9,438 | 1,789 | 1,601 | 175 | 1,426 | 94 | - | 94 | 3,724 |
| 農業 | 3 | 4,923 | 717 | 642 | 153 | 489 | 6 | - | 6 | 3,567 |
| 林業 | 4 | 4,515 | 1,073 | 959 | 22 | 937 | 89 | - | 89 | 158 |
| 漁業 | 5 | 42 | 33 | 33 | 16 | 16 | - | - | - | 6 |
| 鉱業、採石業、砂利採取業 | 6 | 761 | 361 | 358 | 88 | 253 | - | - | - | 95 |
| 建設業 | 7 | 78,131 | 63,600 | 23,778 | 6,330 | 17,293 | 38,341 | 17,858 | 20,402 | 8,706 |
| 総合工事業 | 8 | 63,433 | 52,901 | 17,418 | 4,908 | 12,423 | 34,408 | 16,270 | 18,079 | 6,523 |
| その他の建設業 | 9 | 14,698 | 10,699 | 6,359 | 1,421 | 4,870 | 3,933 | 1,588 | 2,323 | 2,183 |
| 製造業 | 10 | 18,743 | 11,822 | 9,904 | 2,636 | 7,185 | 1,086 | 305 | 780 | 4,425 |
| 食料品製造業 | 11 | 2,220 | 1,274 | 1,175 | 281 | 894 | 57 | 14 | 43 | 745 |
| 繊維工業 | 12 | 299 | 187 | 106 | 14 | 92 | 81 | 56 | 25 | 102 |
| 木材・木製品製造業（家具を除く） | 13 | 871 | 494 | 285 | 109 | 176 | 101 | 49 | 52 | 137 |
| パルプ・紙・紙加工品製造業 | 14 | 345 | 229 | 187 | 14 | 173 | 27 | - | 27 | 92 |
| 印刷・同関連業 | 15 | 404 | 335 | 320 | 69 | 251 | - | - | - | 28 |
| 化学工業 | 16 | 1,433 | 962 | 752 | 225 | 478 | 89 | 29 | 60 | 327 |
| 石油製品・石炭製品製造業 | 17 | 91 | 80 | 80 | 62 | 19 | - | - | - | - |
| 窯業・土石製品製造業 | 18 | 1,733 | 979 | 911 | 244 | 667 | 29 | 6 | 23 | 193 |
| 鉄鋼業 | 19 | 399 | 283 | 216 | 28 | 188 | - | - | - | 110 |
| 非鉄金属製造業 | 20 | 505 | 466 | 414 | 49 | 365 | - | - | - | 32 |
| 金属製品製造業 | 21 | 1,903 | 1,089 | 1,007 | 183 | 816 | 33 | 26 | 7 | 573 |
| はん用・生産用・業務用機械器具製造業 | 22 | 2,910 | 1,929 | 1,581 | 428 | 1,126 | 255 | 19 | 236 | 653 |
| 電気機械器具製造業 | 23 | 1,958 | 1,340 | 1,104 | 338 | 767 | 177 | 40 | 138 | 395 |
| 輸送用機械器具製造業 | 24 | 1,286 | 741 | 683 | 334 | 349 | 3 | - | 3 | 409 |
| その他の製造業 | 25 | 2,386 | 1,434 | 1,083 | 260 | 823 | 234 | 67 | 167 | 631 |
| 電気・ガス・熱供給・水道業 | 26 | 5,262 | 3,081 | 2,853 | 808 | 2,021 | 134 | 24 | 109 | 778 |
| 電気業 | 27 | 4,817 | 2,776 | 2,548 | 694 | 1,829 | 134 | 24 | 109 | 704 |
| ガス業・熱供給業・水道業 | 28 | 445 | 305 | 305 | 114 | 191 | - | - | - | 74 |
| 情報通信業 | 29 | 2,229 | 1,873 | 1,588 | 206 | 1,382 | 256 | 13 | 243 | 113 |
| 通信業、情報サービス業、インターネット附随サービス業 | 30 | 1,856 | 1,534 | 1,262 | 179 | 1,084 | 256 | 13 | 243 | 97 |
| 放送業、映像・音声・文字情報制作業 | 31 | 372 | 339 | 325 | 27 | 298 | - | - | - | 16 |
| 運輸業、郵便業 | 32 | 6,027 | 3,199 | 2,482 | 420 | 2,062 | 531 | 44 | 486 | 2,048 |
| 鉄道業 | 33 | 994 | 896 | 683 | 91 | 592 | 178 | 22 | 156 | 39 |
| 道路旅客運送業・道路貨物運送業 | 34 | 3,950 | 1,656 | 1,305 | 198 | 1,108 | 219 | 22 | 197 | 1,680 |
| その他の運輸業、郵便業 | 35 | 1,082 | 646 | 494 | 131 | 363 | 134 | - | 134 | 329 |
| 卸売業、小売業 | 36 | 20,196 | 14,548 | 10,076 | 2,078 | 7,890 | 3,095 | 712 | 2,373 | 3,132 |
| 卸売業 | 37 | 11,672 | 7,991 | 5,321 | 1,293 | 3,949 | 2,028 | 545 | 1,483 | 2,005 |
| 小売業 | 38 | 8,524 | 6,557 | 4,755 | 786 | 3,942 | 1,067 | 167 | 889 | 1,127 |
| 金融業、保険業 | 39 | 2,851 | 2,286 | 1,748 | 282 | 1,461 | 454 | 54 | 400 | 425 |
| 金融業 | 40 | 2,304 | 1,791 | 1,284 | 208 | 1,071 | 454 | 54 | 400 | 412 |
| 保険業 | 41 | 547 | 495 | 464 | 74 | 390 | - | - | - | 13 |
| 不動産業、物品賃貸業 | 42 | 331,607 | 295,439 | 104,632 | 14,359 | 88,897 | 183,183 | 35,102 | 146,141 | 23,240 |
| 不動産業 | 43 | 330,370 | 294,531 | 103,837 | 14,181 | 88,283 | 183,105 | 35,060 | 146,106 | 23,103 |
| 物品賃貸業 | 44 | 1,237 | 908 | 795 | 177 | 614 | 77 | 42 | 36 | 137 |
| 学術研究、専門・技術サービス業 | 45 | 5,100 | 3,960 | 2,792 | 532 | 2,260 | 1,080 | 250 | 830 | 533 |
| 宿泊業、飲食サービス業 | 46 | 2,800 | 2,179 | 1,640 | 232 | 1,407 | 288 | 70 | 218 | 234 |
| 宿泊業 | 47 | 1,762 | 1,358 | 955 | 185 | 769 | 247 | 70 | 177 | 150 |
| 飲食サービス業 | 48 | 1,038 | 821 | 685 | 47 | 638 | 41 | - | 41 | 83 |
| 生活関連サービス業、娯楽業 | 49 | 2,542 | 1,939 | 1,329 | 334 | 995 | 512 | 131 | 350 | 210 |
| 生活関連サービス業 | 50 | 1,431 | 1,220 | 795 | 177 | 617 | 339 | 66 | 241 | 80 |
| 娯楽業 | 51 | 1,111 | 719 | 535 | 157 | 378 | 173 | 64 | 109 | 130 |
| 教育、学習支援業 | 52 | 1,219 | 765 | 657 | 116 | 537 | - | - | - | 248 |
| 医療、福祉 | 53 | 4,709 | 2,942 | 2,463 | 286 | 2,169 | 227 | 98 | 129 | 1,179 |
| 医療業、保健衛生 | 54 | 1,689 | 1,260 | 1,162 | 150 | 1,013 | - | - | - | 246 |
| 社会保険・社会福祉・介護事業 | 55 | 3,020 | 1,682 | 1,301 | 137 | 1,157 | 227 | 98 | 129 | 933 |
| 複合サービス事業 | 56 | 881 | 350 | 302 | 108 | 194 | 48 | 21 | 28 | 377 |
| サービス業（他に分類されないもの） | 57 | 9,610 | 5,721 | 4,006 | 659 | 3,321 | 1,128 | 178 | 929 | 2,382 |
| 廃棄物処理業 | 58 | 1,930 | 1,083 | 985 | 255 | 715 | 31 | - | 10 | 252 |
| 自動車整備業、機械等修理業 | 59 | 234 | 159 | 124 | 30 | 94 | - | - | - | 66 |
| その他の事業サービス業 | 60 | 3,702 | 2,774 | 1,662 | 228 | 1,423 | 876 | 130 | 746 | 495 |
| 宗教 | 61 | 918 | 571 | 472 | 48 | 424 | - | - | - | 228 |
| その他のサービス業 | 62 | 2,826 | 1,134 | 762 | 98 | 664 | 220 | 48 | 172 | 1,340 |
| 不詳 | 63 | 2,990 | 2,171 | 1,609 | 197 | 1,400 | 283 | 43 | 240 | 345 |

1) 資産区分「不詳」を含む。
 2) 未利用地「不詳」を含む。
 3) 売買時点での土地の状況「空き地」を集計。

及び未利用地（2区分）別土地取引件数〔法人買主〕

（単位）件

| 法人買主 | | | | | | | | | | | | | | |
|--------|------------|------------|--------|------------|------------|--------|--------|------------|------------|--------|------------|------------|----|--|
| 地目 | | | | | | | | | | | | | | |
| 田畑 | | | | | | 山林 | | | | | | | | |
| 事業用資産 | | | 棚卸資産 | | | 事業用資産 | | | | 棚卸資産 | | | | |
| 2) | 未利用地 3) | 未利用 地以外 | 2) | 未利用地 3) | 未利用 地以外 | 1) | 2) | 未利用地 3) | 未利用 地以外 | 2) | 未利用地 3) | 未利用 地以外 | | |
| 27,333 | 4,376 | 22,802 | 23,123 | 5,521 | 17,474 | 34,878 | 22,481 | 2,972 | 19,367 | 10,313 | 2,806 | 7,443 | 1 | |
| 3,185 | 115 | 3,070 | 211 | - | 211 | 3,924 | 3,204 | 44 | 3,129 | 582 | - | 582 | 2 | |
| 3,083 | 115 | 2,968 | 183 | - | 183 | 640 | 599 | 36 | 533 | 9 | - | 9 | 3 | |
| 102 | - | 102 | 28 | - | 28 | 3,284 | 2,605 | 9 | 2,596 | 574 | - | 574 | 4 | |
| 6 | - | 6 | - | - | - | 3 | 3 | - | 3 | - | - | - | 5 | |
| 95 | 7 | 85 | - | - | - | 305 | 253 | 6 | 241 | 44 | - | 44 | 6 | |
| 4,002 | 752 | 3,236 | 4,430 | 1,316 | 3,115 | 5,825 | 4,009 | 533 | 3,457 | 1,399 | 521 | 855 | 7 | |
| 2,329 | 522 | 1,806 | 4,059 | 1,239 | 2,820 | 4,009 | 2,622 | 349 | 2,253 | 1,146 | 465 | 670 | 8 | |
| 1,673 | 230 | 1,429 | 372 | 77 | 295 | 1,816 | 1,387 | 183 | 1,204 | 253 | 55 | 184 | 9 | |
| 3,908 | 554 | 3,324 | 246 | 27 | 219 | 2,496 | 2,213 | 212 | 1,971 | 149 | 42 | 107 | 10 | |
| 496 | 40 | 456 | 100 | 6 | 94 | 202 | 154 | 11 | 143 | 32 | - | 32 | 11 | |
| 66 | 11 | 55 | 36 | - | 36 | 11 | 5 | - | 5 | - | - | - | 12 | |
| 125 | 6 | 119 | - | - | - | 240 | 234 | 3 | 230 | - | - | - | 13 | |
| 92 | - | 92 | - | - | - | 24 | 4 | - | 4 | - | - | - | 14 | |
| 28 | 7 | 21 | - | - | - | 41 | 41 | 19 | 22 | - | - | - | 15 | |
| 302 | 30 | 272 | 11 | - | 11 | 144 | 119 | - | 115 | - | - | - | 16 | |
| - | - | - | - | - | - | 11 | 11 | - | 11 | - | - | - | 17 | |
| 193 | 8 | 184 | - | - | - | 562 | 540 | 15 | 525 | 12 | - | 12 | 18 | |
| 110 | 53 | 58 | - | - | - | 6 | 6 | - | 6 | - | - | - | 19 | |
| 32 | - | 32 | - | - | - | 6 | 6 | - | 6 | - | - | - | 20 | |
| 516 | 38 | 478 | - | - | - | 241 | 220 | 42 | 178 | 16 | 4 | 12 | 21 | |
| 631 | 83 | 518 | 7 | - | 7 | 329 | 304 | 51 | 227 | 3 | - | 3 | 22 | |
| 368 | 77 | 291 | 27 | 20 | 7 | 223 | 146 | 22 | 124 | 76 | 38 | 38 | 23 | |
| 398 | 155 | 243 | - | - | - | 136 | 123 | 34 | 89 | 2 | - | 2 | 24 | |
| 551 | 46 | 506 | 66 | - | 66 | 321 | 301 | 14 | 286 | 7 | - | 7 | 25 | |
| 750 | 78 | 637 | 20 | 12 | 7 | 1,403 | 1,246 | 108 | 1,126 | 129 | 12 | 117 | 26 | |
| 676 | 59 | 583 | 20 | 12 | 7 | 1,337 | 1,179 | 105 | 1,063 | 129 | 12 | 117 | 27 | |
| 74 | 20 | 54 | - | - | - | 66 | 66 | 3 | 63 | - | - | - | 28 | |
| 102 | 15 | 87 | 11 | 11 | - | 243 | 143 | 11 | 132 | 84 | 49 | 35 | 29 | |
| 86 | 6 | 80 | 11 | 11 | - | 225 | 126 | 11 | 115 | 84 | 49 | 35 | 30 | |
| 16 | 9 | 7 | - | - | - | 18 | 18 | - | 18 | - | - | - | 31 | |
| 1,840 | 181 | 1,654 | 129 | 20 | 110 | 780 | 649 | 97 | 540 | 34 | 6 | 28 | 32 | |
| 23 | 14 | 9 | 16 | - | 16 | 60 | 53 | - | 53 | 6 | 6 | - | 33 | |
| 1,549 | 150 | 1,395 | 52 | 20 | 33 | 614 | 520 | 50 | 457 | 11 | - | 11 | 34 | |
| 268 | 18 | 251 | 61 | - | 61 | 106 | 77 | 47 | 30 | 17 | - | 17 | 35 | |
| 2,219 | 527 | 1,676 | 769 | 185 | 583 | 2,515 | 1,707 | 265 | 1,436 | 555 | 32 | 524 | 36 | |
| 1,469 | 363 | 1,090 | 481 | 177 | 304 | 1,675 | 1,106 | 165 | 941 | 418 | 32 | 386 | 37 | |
| 750 | 164 | 586 | 288 | 9 | 279 | 840 | 602 | 101 | 496 | 137 | - | 137 | 38 | |
| 236 | 60 | 176 | 159 | 152 | 7 | 140 | 51 | 8 | 43 | 72 | 9 | 63 | 39 | |
| 229 | 60 | 169 | 152 | 152 | - | 101 | 30 | 2 | 27 | 72 | 9 | 63 | 40 | |
| 7 | - | 7 | 7 | - | 7 | 38 | 21 | 5 | 16 | - | - | - | 41 | |
| 7,343 | 1,600 | 5,700 | 15,570 | 3,761 | 11,700 | 12,928 | 5,691 | 1,204 | 4,467 | 6,827 | 2,032 | 4,755 | 42 | |
| 7,210 | 1,571 | 5,595 | 15,566 | 3,761 | 11,697 | 12,736 | 5,502 | 1,186 | 4,296 | 6,824 | 2,032 | 4,752 | 43 | |
| 133 | 29 | 104 | 3 | - | 3 | 192 | 189 | 18 | 171 | 3 | - | 3 | 44 | |
| 284 | 49 | 235 | 242 | 28 | 214 | 607 | 523 | 92 | 432 | 43 | 14 | 30 | 45 | |
| 225 | 31 | 194 | 6 | 6 | - | 387 | 226 | 35 | 191 | 38 | 9 | 29 | 46 | |
| 142 | 18 | 124 | 6 | 6 | - | 254 | 140 | 21 | 118 | 26 | 9 | 17 | 47 | |
| 83 | 13 | 70 | - | - | - | 133 | 87 | 14 | 73 | 12 | - | 12 | 48 | |
| 150 | 53 | 98 | 40 | - | 40 | 393 | 246 | 72 | 174 | 76 | - | 76 | 49 | |
| 61 | 22 | 39 | - | - | - | 131 | 116 | 46 | 70 | 3 | - | 3 | 50 | |
| 90 | 31 | 59 | 40 | - | 40 | 262 | 130 | 26 | 103 | 73 | - | 73 | 51 | |
| 243 | 28 | 215 | - | - | - | 205 | 184 | 18 | 166 | - | - | - | 52 | |
| 1,130 | 151 | 979 | 34 | - | 34 | 588 | 539 | 92 | 447 | 13 | - | 13 | 53 | |
| 232 | 56 | 176 | 14 | - | 14 | 184 | 165 | 40 | 125 | 6 | - | 6 | 54 | |
| 898 | 95 | 803 | 20 | - | 20 | 405 | 374 | 51 | 323 | 7 | - | 7 | 55 | |
| 354 | 36 | 317 | 18 | - | 18 | 153 | 87 | 22 | 65 | 66 | - | 66 | 56 | |
| 1,031 | 83 | 937 | 1,235 | 3 | 1,213 | 1,508 | 1,213 | 126 | 1,087 | 163 | 71 | 91 | 57 | |
| 225 | 23 | 192 | 19 | - | - | 595 | 580 | 35 | 545 | 6 | - | 6 | 58 | |
| 59 | - | 59 | - | - | - | 10 | 6 | - | 6 | - | - | - | 59 | |
| 310 | 42 | 268 | 182 | 3 | 178 | 433 | 312 | 41 | 271 | 71 | 13 | 58 | 60 | |
| 180 | 16 | 164 | 4 | - | 4 | 118 | 89 | 7 | 82 | - | - | - | 61 | |
| 258 | 4 | 254 | 1,031 | - | 1,031 | 352 | 227 | 43 | 184 | 86 | 59 | 27 | 62 | |
| 230 | 55 | 175 | 3 | - | 3 | 474 | 292 | 27 | 259 | 39 | 10 | 28 | 63 | |

表2-5 法人業種（61区分），地目（3区分），資産（2区分）

| 法人業種（61区分） | | 法人買主 | | | | | | | | | |
|----------------------------|----|-------------|-------------|-------------|------------|-------------|------------|------------|------------|-------------|----------|
| | | (㎡) | 地目 | | | | | | | | 田畑 1) |
| | | | 宅地など | | | | 棚卸資産 | | | | |
| | | | 1) | 2) | 未利用地 3) | 未利用 地以外 | 2) | 未利用 地3) | 未利用 地以外 | | |
| 総数 | 1 | 860,877,654 | 380,978,428 | 270,006,894 | 78,404,743 | 190,321,746 | 86,003,007 | 26,164,299 | 58,131,104 | 104,339,484 | |
| 農業、林業 | 2 | 185,675,105 | 43,747,200 | 41,139,970 | 1,088,008 | 40,051,963 | 1,749,288 | - | 1,749,288 | 43,391,409 | |
| 農業 | 3 | 62,643,459 | 9,511,748 | 9,383,549 | 993,668 | 8,389,881 | 5,169 | - | 5,169 | 43,118,901 | |
| 林業 | 4 | 123,031,646 | 34,235,452 | 31,756,421 | 94,339 | 31,662,082 | 1,744,119 | - | 1,744,119 | 272,509 | |
| 漁業 | 5 | 23,103 | 13,257 | 13,257 | 7,400 | 5,856 | - | - | - | 6,752 | |
| 鉱業、採石業、砂利採取業 | 6 | 5,605,691 | 988,035 | 986,688 | 63,815 | 822,220 | - | - | - | 96,754 | |
| 建設業 | 7 | 86,033,756 | 45,104,521 | 26,749,271 | 5,427,827 | 21,121,736 | 16,531,596 | 8,425,665 | 8,040,608 | 8,173,410 | |
| 総合工事業 | 8 | 61,255,419 | 35,800,899 | 21,545,319 | 4,241,890 | 17,278,201 | 13,657,940 | 7,047,377 | 6,595,997 | 5,857,268 | |
| その他の建設業 | 9 | 24,778,337 | 9,303,622 | 5,203,951 | 1,185,938 | 3,843,536 | 2,873,656 | 1,378,288 | 1,444,612 | 2,316,142 | |
| 製造業 | 10 | 95,986,791 | 48,932,734 | 44,275,069 | 19,762,482 | 23,984,014 | 1,167,310 | 440,192 | 727,117 | 5,954,609 | |
| 食料品製造業 | 11 | 8,846,469 | 6,771,984 | 6,612,375 | 4,826,018 | 1,786,358 | 90,255 | 7,416 | 82,839 | 1,309,181 | |
| 繊維工業 | 12 | 477,504 | 361,637 | 269,240 | 215,525 | 53,715 | 92,398 | 65,306 | 27,091 | 94,923 | |
| 木材・木製品製造業（家具を除く） | 13 | 12,960,919 | 4,848,565 | 4,792,488 | 2,208,631 | 2,583,857 | 19,662 | 9,852 | 9,810 | 116,071 | |
| パルプ・紙・紙加工品製造業 | 14 | 1,519,164 | 730,863 | 719,728 | 60,818 | 658,910 | 10,683 | - | 10,683 | 169,045 | |
| 印刷・関連業 | 15 | 1,216,856 | 1,094,567 | 1,094,567 | 392,206 | 702,361 | - | - | - | 40,575 | |
| 化学工業 | 16 | 7,459,843 | 6,640,498 | 3,830,553 | 1,425,184 | 1,910,576 | 361,996 | 285,752 | 76,244 | 402,545 | |
| 石油製品・石炭製品製造業 | 17 | 184,743 | 164,711 | 164,711 | 40,778 | 123,933 | - | - | - | - | |
| 窯業・土石製品製造業 | 18 | 3,924,014 | 1,805,146 | 1,779,236 | 228,313 | 1,550,923 | 20,591 | 1,164 | 19,427 | 209,945 | |
| 鉄鋼業 | 19 | 630,677 | 445,171 | 404,599 | 20,442 | 384,157 | - | - | - | 179,284 | |
| 非鉄金属製造業 | 20 | 1,097,374 | 1,064,717 | 1,064,536 | 203,928 | 860,608 | - | - | - | 30,667 | |
| 金属製品製造業 | 21 | 4,839,666 | 1,989,396 | 1,939,309 | 580,296 | 1,358,363 | 11,804 | 11,222 | 581 | 553,507 | |
| はん用・生産用・業務用機械器具製造業 | 22 | 7,317,127 | 3,685,530 | 3,531,657 | 1,778,166 | 1,720,361 | 112,452 | 2,155 | 110,297 | 918,436 | |
| 電気機械器具製造業 | 23 | 10,419,778 | 8,881,891 | 7,812,717 | 4,041,503 | 3,771,214 | 338,390 | 34,277 | 304,113 | 522,425 | |
| 輸送用機械器具製造業 | 24 | 7,004,575 | 4,414,941 | 4,394,279 | 812,840 | 3,581,438 | 74 | - | 74 | 533,501 | |
| その他の製造業 | 25 | 28,088,082 | 6,033,116 | 5,865,074 | 2,927,834 | 2,937,239 | 109,005 | 23,046 | 85,959 | 874,505 | |
| 電気・ガス・熱供給・水道業 | 26 | 34,110,227 | 12,189,582 | 10,195,676 | 2,981,910 | 7,199,859 | 159,954 | 23,965 | 135,989 | 930,394 | |
| 電気業 | 27 | 33,162,181 | 11,731,885 | 9,737,979 | 2,887,466 | 6,836,606 | 159,954 | 23,965 | 135,989 | 881,082 | |
| ガス業・熱供給業・水道業 | 28 | 948,046 | 457,697 | 457,697 | 94,444 | 363,253 | - | - | - | 49,312 | |
| 情報通信業 | 29 | 2,144,978 | 1,619,333 | 1,455,644 | 398,197 | 1,057,447 | 163,439 | 6,462 | 156,977 | 98,567 | |
| 通信業、情報サービス業、インターネット附随サービス業 | 30 | 1,887,587 | 1,389,172 | 1,225,551 | 312,419 | 913,131 | 163,439 | 6,462 | 156,977 | 74,029 | |
| 放送業、映像・音声・文字情報制作業 | 31 | 257,390 | 230,160 | 230,093 | 85,777 | 144,316 | - | - | - | 24,537 | |
| 運輸業、郵便業 | 32 | 11,806,417 | 5,533,401 | 5,139,432 | 2,057,380 | 3,082,052 | 174,035 | 15,814 | 158,221 | 2,677,332 | |
| 鉄道業 | 33 | 805,832 | 740,757 | 592,981 | 20,657 | 572,324 | 116,515 | 13,025 | 103,490 | 21,949 | |
| 道路旅客運送業・道路貨物運送業 | 34 | 8,059,371 | 2,417,585 | 2,298,353 | 917,531 | 1,380,822 | 51,509 | 2,788 | 48,720 | 2,341,690 | |
| その他の運輸業、郵便業 | 35 | 2,941,213 | 2,375,058 | 2,248,099 | 1,119,193 | 1,128,906 | 6,011 | - | 6,011 | 313,692 | |
| 卸売業、小売業 | 36 | 62,422,257 | 38,229,782 | 30,760,047 | 4,942,621 | 25,717,326 | 5,473,453 | 717,399 | 4,750,874 | 4,133,283 | |
| 卸売業 | 37 | 45,179,739 | 26,956,493 | 20,866,176 | 3,060,940 | 17,708,619 | 5,081,938 | 657,035 | 4,424,903 | 2,564,412 | |
| 小売業 | 38 | 17,242,518 | 11,273,289 | 9,893,871 | 1,881,681 | 8,008,707 | 391,515 | 60,364 | 325,970 | 1,568,871 | |
| 金融業、保険業 | 39 | 1,371,817 | 731,395 | 681,239 | 237,021 | 436,566 | 27,601 | 8,139 | 19,462 | 117,850 | |
| 金融業 | 40 | 855,435 | 519,433 | 474,979 | 176,531 | 290,795 | 27,601 | 8,139 | 19,462 | 109,995 | |
| 保険業 | 41 | 516,382 | 211,962 | 206,261 | 60,490 | 145,771 | - | - | - | 7,855 | |
| 不動産業、物品賃貸業 | 42 | 237,504,925 | 128,517,065 | 60,373,610 | 9,507,117 | 50,549,060 | 58,088,054 | 15,708,235 | 40,762,485 | 24,877,502 | |
| 不動産業 | 43 | 234,498,240 | 126,735,194 | 58,633,825 | 8,923,097 | 49,397,422 | 58,057,902 | 15,695,029 | 40,745,539 | 24,686,322 | |
| 物品賃貸業 | 44 | 3,006,685 | 1,781,871 | 1,739,785 | 584,020 | 1,151,638 | 30,152 | 13,206 | 16,946 | 191,180 | |
| 学術研究、専門・技術サービス業 | 45 | 56,018,478 | 12,526,900 | 12,127,212 | 4,925,278 | 7,201,935 | 345,628 | 81,072 | 264,557 | 2,151,541 | |
| 宿泊業、飲食サービス業 | 46 | 28,681,316 | 26,735,525 | 26,302,999 | 25,488,868 | 814,131 | 265,213 | 145,611 | 119,601 | 173,059 | |
| 宿泊業 | 47 | 27,192,572 | 26,197,529 | 26,013,334 | 25,462,146 | 551,188 | 172,019 | 145,611 | 26,408 | 100,380 | |
| 飲食サービス業 | 48 | 1,488,744 | 537,996 | 289,665 | 26,722 | 262,943 | 93,193 | - | 93,193 | 72,679 | |
| 生活関連サービス業、娯楽業 | 49 | 6,421,035 | 1,599,194 | 1,358,651 | 173,523 | 1,185,129 | 214,947 | 94,976 | 111,168 | 190,780 | |
| 生活関連サービス業 | 50 | 806,042 | 482,065 | 403,205 | 87,188 | 316,017 | 64,417 | 14,684 | 40,930 | 43,135 | |
| 娯楽業 | 51 | 5,614,993 | 1,117,130 | 955,446 | 86,334 | 869,112 | 150,530 | 80,292 | 70,239 | 147,644 | |
| 教育、学習支援業 | 52 | 2,180,345 | 1,377,609 | 397,187 | 70,378 | 324,562 | - | - | - | 513,741 | |
| 医療、福祉 | 53 | 4,571,086 | 2,300,332 | 1,880,193 | 401,467 | 1,474,871 | 383,407 | 325,376 | 58,031 | 1,202,738 | |
| 医療業、保健衛生 | 54 | 1,097,312 | 636,459 | 633,326 | 191,921 | 441,405 | - | - | - | 190,296 | |
| 社会保険・社会福祉・介護事業 | 55 | 3,473,773 | 1,663,873 | 1,246,867 | 209,545 | 1,033,466 | 383,407 | 325,376 | 58,031 | 1,012,442 | |
| 複合サービス事業 | 56 | 4,984,429 | 819,177 | 788,055 | 108,439 | 679,616 | 31,122 | 2,955 | 28,167 | 986,253 | |
| サービス業（他に分類されないもの） | 57 | 28,763,883 | 7,176,420 | 3,605,355 | 571,664 | 3,028,256 | 695,125 | 156,316 | 527,844 | 7,979,841 | |
| 廃棄物処理業 | 58 | 11,439,012 | 1,459,892 | 1,233,302 | 216,369 | 1,016,258 | 14,892 | - | 3,928 | 716,131 | |
| 自動車整備業、機械等修理業 | 59 | 223,035 | 135,769 | 113,070 | 19,402 | 93,668 | - | - | - | 77,586 | |
| その他の事業サービス業 | 60 | 4,276,282 | 2,069,515 | 1,417,295 | 168,544 | 1,243,991 | 616,729 | 114,668 | 502,061 | 1,219,881 | |
| 宗教 | 61 | 3,406,220 | 2,816,094 | 224,072 | 23,621 | 200,451 | - | - | - | 154,091 | |
| その他のサービス業 | 62 | 9,419,334 | 695,151 | 617,617 | 143,729 | 473,888 | 63,504 | 41,648 | 21,855 | 5,812,152 | |
| 不詳 | 63 | 6,572,017 | 2,836,967 | 1,777,339 | 191,348 | 1,585,148 | 532,837 | 12,122 | 520,715 | 683,669 | |

1) 資産区分「不詳」を含む。
2) 未利用地「不詳」を含む。
3) 売買時点での土地の状況「空き地」を集計。

及び未利用地（2区分）別土地取引面積〔法人買主〕

(単位) ㎡

| 法人買主 | | | | | | | | | | | | | |
|------------|------------|------------|------------|------------|------------|-------------|-------------|------------|-------------|------------|------------|------------|----|
| 地目 | | | | | | | | | | | | | |
| 田畑 | | | | | | 山林 | | | | | | | |
| 事業用資産 | | | 棚卸資産 | | | 事業用資産 | | | | 棚卸資産 | | | |
| 2) | 未利用地 3) | 未利用 地以外 | 2) | 未利用地 3) | 未利用 地以外 | 1) | 2) | 未利用地 3) | 未利用 地以外 | 2) | 未利用地 3) | 未利用 地以外 | |
| 65,317,352 | 4,239,876 | 60,923,717 | 32,122,836 | 4,614,626 | 27,433,155 | 375,559,742 | 307,110,455 | 8,340,740 | 296,792,650 | 55,153,095 | 3,137,393 | 51,721,696 | 1 |
| 36,973,839 | 508,919 | 36,464,920 | 1,035,238 | - | 1,035,238 | 98,536,496 | 88,160,482 | 92,232 | 88,025,278 | 9,240,109 | - | 9,240,109 | 2 |
| 36,850,338 | 508,919 | 36,341,419 | 983,312 | - | 983,312 | 10,012,810 | 9,750,543 | 49,642 | 9,657,928 | 69,495 | - | 69,495 | 3 |
| 123,501 | - | 123,501 | 51,926 | - | 51,926 | 88,523,686 | 78,409,940 | 42,590 | 78,367,350 | 9,170,614 | - | 9,170,614 | 4 |
| 6,752 | - | 6,752 | - | - | - | 3,094 | 3,094 | - | 3,094 | - | - | - | 5 |
| 96,754 | 6,183 | 88,817 | - | - | - | 4,520,902 | 3,431,072 | 63,205 | 3,336,055 | 1,086,911 | - | 1,086,911 | 6 |
| 3,704,988 | 614,049 | 3,072,247 | 4,124,809 | 930,466 | 3,194,342 | 32,755,825 | 24,255,074 | 1,083,662 | 23,165,256 | 5,486,925 | 1,002,967 | 4,441,690 | 7 |
| 1,937,727 | 364,101 | 1,573,626 | 3,789,759 | 892,099 | 2,897,660 | 19,597,252 | 15,750,326 | 350,632 | 15,393,539 | 3,056,904 | 868,068 | 2,181,231 | 8 |
| 1,767,262 | 249,948 | 1,498,621 | 335,050 | 38,367 | 296,682 | 13,158,573 | 8,504,748 | 733,031 | 7,771,717 | 2,430,021 | 134,898 | 2,260,459 | 9 |
| 5,187,457 | 788,077 | 4,356,784 | 373,398 | 31,638 | 341,760 | 41,099,449 | 38,146,144 | 412,237 | 37,730,314 | 1,925,754 | 124,165 | 1,801,590 | 10 |
| 951,044 | 112,050 | 838,994 | 128,209 | 2,626 | 125,584 | 765,304 | 640,276 | 9,260 | 631,016 | 72,061 | - | 72,061 | 11 |
| 59,048 | 8,264 | 50,784 | 35,875 | - | 35,875 | 20,943 | 19,569 | - | 19,569 | - | - | - | 12 |
| 109,858 | 5,562 | 104,295 | - | - | - | 7,996,283 | 7,975,780 | 80 | 7,975,699 | - | - | - | 13 |
| 169,045 | - | 169,045 | - | - | - | 619,257 | 2,400 | - | 2,400 | - | - | - | 14 |
| 40,575 | 3,484 | 37,091 | - | - | - | 81,714 | 81,714 | 57,522 | 24,192 | - | - | - | 15 |
| 280,363 | 25,896 | 254,467 | 93,814 | - | 93,814 | 416,800 | 253,652 | - | 253,557 | - | - | - | 16 |
| - | - | - | - | - | - | 20,032 | 20,032 | - | 20,032 | - | - | - | 17 |
| 209,945 | 25,786 | 184,159 | - | - | - | 1,908,923 | 1,781,773 | 32,581 | 1,749,191 | 124,979 | - | 124,979 | 18 |
| 179,284 | 67,166 | 112,118 | - | - | - | 6,222 | 6,222 | - | 6,222 | - | - | - | 19 |
| 30,667 | - | 30,667 | - | - | - | 1,990 | 1,990 | - | 1,990 | - | - | - | 20 |
| 496,301 | 31,114 | 465,187 | - | - | - | 2,296,763 | 970,042 | 27,631 | 942,412 | 1,288,979 | 3,476 | 1,285,504 | 21 |
| 874,480 | 110,437 | 721,447 | 11,196 | - | 11,196 | 2,713,161 | 2,668,572 | 200,414 | 2,464,660 | 8,811 | - | 8,811 | 22 |
| 489,676 | 161,952 | 327,724 | 32,749 | 29,012 | 3,737 | 1,015,461 | 638,474 | 16,184 | 622,290 | 376,987 | 120,689 | 256,298 | 23 |
| 516,846 | 93,998 | 422,848 | - | - | - | 2,056,134 | 2,024,899 | 62,803 | 1,962,096 | 2,600 | - | 2,600 | 24 |
| 780,326 | 142,367 | 637,959 | 71,554 | - | 71,554 | 21,180,461 | 21,060,749 | 5,763 | 21,054,986 | 51,338 | - | 51,338 | 25 |
| 845,449 | 63,959 | 756,709 | 54,442 | 45,470 | 8,973 | 20,990,251 | 18,941,698 | 1,332,316 | 17,521,854 | 1,608,134 | 91,181 | 1,516,953 | 26 |
| 796,137 | 60,580 | 710,776 | 54,442 | 45,470 | 8,973 | 20,549,214 | 18,500,661 | 1,331,994 | 17,081,139 | 1,608,134 | 91,181 | 1,516,953 | 27 |
| 49,312 | 3,380 | 45,932 | - | - | - | 441,037 | 441,037 | 321 | 440,716 | - | - | - | 28 |
| 95,138 | 24,946 | 70,192 | 3,429 | 3,429 | - | 427,078 | 383,957 | 23,439 | 360,518 | 34,516 | 26,841 | 7,676 | 29 |
| 70,601 | 3,754 | 66,847 | 3,429 | 3,429 | - | 424,386 | 381,265 | 23,439 | 357,826 | 34,516 | 26,841 | 7,676 | 30 |
| 24,537 | 21,192 | 3,345 | - | - | - | 2,692 | 2,692 | - | 2,692 | - | - | - | 31 |
| 2,522,948 | 306,162 | 2,215,265 | 113,020 | 10,669 | 102,352 | 3,595,684 | 3,044,413 | 456,132 | 2,553,562 | 127,914 | 2,465 | 125,449 | 32 |
| 7,377 | 3,276 | 4,101 | 14,572 | - | 14,572 | 43,126 | 40,661 | - | 40,661 | 2,465 | 2,465 | - | 33 |
| 2,203,127 | 274,660 | 1,926,945 | 97,201 | 10,669 | 86,532 | 3,300,096 | 2,845,069 | 324,082 | 2,486,268 | 45,002 | - | 45,002 | 34 |
| 312,445 | 28,226 | 284,219 | 1,248 | - | 1,248 | 252,462 | 158,682 | 132,050 | 26,632 | 80,447 | - | 80,447 | 35 |
| 2,818,208 | 418,141 | 2,385,501 | 1,077,355 | 258,395 | 818,960 | 20,059,191 | 11,917,549 | 577,646 | 11,295,029 | 6,769,705 | 150,058 | 6,619,647 | 36 |
| 1,710,806 | 325,283 | 1,370,957 | 738,233 | 246,729 | 491,504 | 15,658,834 | 8,156,012 | 394,357 | 7,761,655 | 6,354,322 | 150,058 | 6,204,264 | 37 |
| 1,107,402 | 92,858 | 1,014,544 | 339,122 | 11,666 | 327,456 | 4,400,358 | 3,761,537 | 183,289 | 3,533,374 | 415,383 | - | 415,383 | 38 |
| 72,903 | 41,860 | 31,043 | 24,493 | 19,175 | 5,318 | 522,572 | 321,308 | 18,809 | 302,499 | 55,118 | 6,818 | 48,301 | 39 |
| 70,366 | 41,860 | 28,506 | 19,175 | 19,175 | - | 226,007 | 170,889 | 7,095 | 163,794 | 55,118 | 6,818 | 48,301 | 40 |
| 2,537 | - | 2,537 | 5,318 | - | 5,318 | 296,565 | 150,419 | 11,713 | 138,705 | - | - | - | 41 |
| 7,108,273 | 1,104,015 | 5,966,698 | 17,467,453 | 3,282,076 | 14,121,523 | 84,110,359 | 54,311,557 | 3,064,874 | 49,531,562 | 27,438,972 | 1,575,265 | 25,611,969 | 42 |
| 6,922,555 | 1,070,157 | 5,814,837 | 17,461,991 | 3,282,076 | 14,116,061 | 83,076,725 | 53,281,332 | 2,945,272 | 48,620,939 | 27,435,562 | 1,575,265 | 25,608,560 | 43 |
| 185,718 | 33,857 | 151,861 | 5,462 | - | 5,462 | 1,033,634 | 1,030,225 | 119,602 | 910,622 | 3,409 | - | 3,409 | 44 |
| 283,503 | 31,429 | 252,075 | 1,865,809 | 26,610 | 1,839,199 | 41,340,037 | 40,977,828 | 262,105 | 40,715,723 | 142,964 | 11,331 | 131,633 | 45 |
| 170,112 | 11,910 | 158,202 | 1,955 | 1,955 | - | 1,772,732 | 1,339,037 | 163,306 | 1,175,731 | 293,757 | 8,256 | 285,501 | 46 |
| 97,433 | 7,147 | 90,286 | 1,955 | 1,955 | - | 894,664 | 774,345 | 22,605 | 751,740 | 61,906 | 8,256 | 53,650 | 47 |
| 72,679 | 4,763 | 67,916 | - | - | - | 878,068 | 564,692 | 140,702 | 423,991 | 231,850 | - | 231,850 | 48 |
| 132,865 | 38,572 | 94,293 | 52,401 | - | 52,401 | 4,631,061 | 4,337,942 | 17,014 | 4,320,928 | 105,918 | - | 105,918 | 49 |
| 37,622 | 10,965 | 26,657 | - | - | - | 280,842 | 204,930 | 3,498 | 201,431 | 73,908 | - | 73,908 | 50 |
| 95,243 | 27,607 | 67,635 | 52,401 | - | 52,401 | 4,350,219 | 4,133,013 | 13,516 | 4,119,496 | 32,009 | - | 32,009 | 51 |
| 510,740 | 26,555 | 484,185 | - | - | - | 288,994 | 221,505 | 12,240 | 209,265 | - | - | - | 52 |
| 1,141,339 | 95,984 | 1,045,355 | 32,037 | - | 32,037 | 1,068,016 | 1,013,883 | 89,037 | 924,846 | 19,747 | - | 19,747 | 53 |
| 187,640 | 39,259 | 148,381 | 2,656 | - | 2,656 | 270,558 | 247,714 | 23,152 | 224,561 | 2,371 | - | 2,371 | 54 |
| 953,699 | 56,725 | 896,975 | 29,382 | - | 29,382 | 797,458 | 766,169 | 65,884 | 700,285 | 17,376 | - | 17,376 | 55 |
| 968,736 | 31,588 | 937,148 | 14,564 | - | 14,564 | 3,178,998 | 2,971,656 | 169,511 | 2,802,145 | 207,342 | - | 207,342 | 56 |
| 2,034,924 | 70,379 | 1,952,258 | 5,880,350 | 4,743 | 5,864,407 | 13,607,622 | 11,977,846 | 431,648 | 11,546,198 | 356,119 | 134,493 | 221,626 | 57 |
| 696,721 | 27,003 | 657,431 | 11,201 | - | - | 9,262,990 | 8,994,333 | 364,786 | 8,629,547 | 10,791 | - | 10,791 | 58 |
| 67,967 | - | 67,967 | - | - | - | 9,680 | 1,020 | - | 1,020 | - | - | - | 59 |
| 370,663 | 25,451 | 345,213 | 840,192 | 4,743 | 835,450 | 986,887 | 750,031 | 21,231 | 728,801 | 203,048 | 9,847 | 193,202 | 60 |
| 132,560 | 13,384 | 119,176 | 2,781 | - | 2,781 | 436,035 | 225,484 | 2,675 | 222,808 | - | - | - | 61 |
| 767,013 | 4,542 | 762,471 | 5,026,176 | - | 5,026,176 | 2,912,031 | 2,006,978 | 42,956 | 1,964,022 | 142,281 | 124,647 | 17,634 | 62 |
| 642,422 | 57,147 | 585,274 | 2,082 | - | 2,082 | 3,051,381 | 1,354,411 | 71,326 | 1,272,793 | 253,189 | 3,554 | 249,635 | 63 |

表2-6 資本金額（14区分）、常用雇用者数（11区分）、組織形態（9区分）
資産（2区分）及び未利用地（2区分）

| | | 法人買主 | | | | | | | | | | |
|--------------------------------------|-------------------|-----------|---------|---------|------------|---------|---------|------------|---------|---------|--|--|
| | | (件) | 事業用資産 | | | | 棚卸資産 | | | | | |
| | | | 1) | 2) | 未利用地 3) | 未利用地以外 | 2) | 未利用地 3) | 未利用地以外 | | | |
| 資本金額 常用雇用者数 組織形態 支所・支社・支店の数 | | | | | | | | | | | | |
| 総数 | 1 | 505,135 | 223,665 | 37,211 | 184,338 | 264,177 | 63,231 | 198,671 | | | | |
| 資本金額 | 500万円未満 | 2 | 102,501 | 52,283 | 7,522 | 44,486 | 46,468 | 8,913 | 37,277 | | | |
| | 500万円～1,000万円未満 | 3 | 53,805 | 24,362 | 3,786 | 20,355 | 27,622 | 5,613 | 21,813 | | | |
| | 1,000万円～3,000万円未満 | 4 | 178,217 | 71,733 | 12,680 | 58,372 | 101,272 | 25,816 | 74,638 | | | |
| | 3,000万円～5,000万円未満 | 5 | 42,559 | 18,152 | 3,122 | 14,855 | 23,265 | 7,196 | 16,058 | | | |
| | 5,000万円～1億円未満 | 6 | 55,424 | 21,670 | 3,423 | 17,936 | 31,930 | 8,343 | 23,191 | | | |
| | 1億円～2億円未満 | 7 | 25,630 | 8,228 | 1,124 | 7,104 | 16,265 | 3,787 | 12,017 | | | |
| | 2億円～3億円未満 | 8 | 2,027 | 777 | 159 | 618 | 1,216 | 489 | 728 | | | |
| | 3億円～5億円未満 | 9 | 5,006 | 1,767 | 331 | 1,425 | 2,880 | 981 | 1,900 | | | |
| | 5億円～10億円未満 | 10 | 3,020 | 1,674 | 348 | 1,327 | 1,281 | 429 | 852 | | | |
| | 10億円～20億円未満 | 11 | 4,157 | 1,964 | 464 | 1,323 | 1,942 | 416 | 1,526 | | | |
| | 20億円～50億円未満 | 12 | 5,390 | 2,797 | 875 | 1,819 | 2,427 | 146 | 2,220 | | | |
| | 50億円～100億円未満 | 13 | 2,073 | 1,205 | 284 | 909 | 825 | 353 | 472 | | | |
| | 100億円以上 | 14 | 9,004 | 5,652 | 1,691 | 3,870 | 2,890 | 335 | 2,556 | | | |
| | 会社以外（資本金なし） | 15 | 12,247 | 9,034 | 1,040 | 7,955 | 2,601 | 229 | 2,371 | | | |
| | 不詳 | 16 | 4,075 | 2,367 | 360 | 1,985 | 1,293 | 184 | 1,055 | | | |
| 常用雇用者数 | 4人以下 | 17 | 186,669 | 87,802 | 13,008 | 74,218 | 91,808 | 18,166 | 73,072 | | | |
| | 5～9人 | 18 | 90,724 | 36,684 | 6,034 | 30,458 | 51,825 | 12,081 | 39,221 | | | |
| | 10～19人 | 19 | 68,381 | 27,964 | 4,886 | 22,547 | 38,371 | 9,004 | 29,204 | | | |
| | 20～29人 | 20 | 30,907 | 11,692 | 1,969 | 9,395 | 17,903 | 5,063 | 12,813 | | | |
| | 30～49人 | 21 | 36,811 | 15,554 | 2,556 | 12,998 | 20,149 | 5,249 | 14,555 | | | |
| | 50～99人 | 22 | 31,959 | 13,195 | 1,877 | 11,137 | 18,228 | 6,031 | 12,197 | | | |
| | 100～299人 | 23 | 29,681 | 12,951 | 2,432 | 10,446 | 15,599 | 5,122 | 10,033 | | | |
| | 300～999人 | 24 | 15,538 | 8,340 | 2,033 | 6,224 | 6,392 | 1,742 | 4,447 | | | |
| | 1,000～1,999人 | 25 | 5,526 | 3,550 | 945 | 2,478 | 1,686 | 530 | 1,156 | | | |
| | 2,000～4,999人 | 26 | 3,935 | 2,835 | 852 | 1,971 | 784 | 126 | 659 | | | |
| | 5,000人以上 | 27 | 3,264 | 2,077 | 541 | 1,535 | 960 | 98 | 862 | | | |
| | 不詳 | 28 | 1,741 | 1,021 | 78 | 932 | 473 | 19 | 454 | | | |
| | 組織形態 | 株式会社・有限会社 | 29 | 479,574 | 204,650 | 35,180 | 167,406 | 259,258 | 62,629 | 194,355 | | |
| 合名・合資・合同・相互会社 | | 30 | 13,314 | 9,981 | 991 | 8,977 | 2,318 | 373 | 1,945 | | | |
| 会社以外の法人 | | 31 | 12,247 | 9,034 | 1,040 | 7,955 | 2,601 | 229 | 2,371 | | | |
| 社会福祉法人 | | 32 | 1,482 | 1,475 | 162 | 1,305 | - | - | - | | | |
| 学校法人 | | 33 | 629 | 589 | 93 | 497 | - | - | - | | | |
| 医療法人 | | 34 | 1,339 | 1,232 | 139 | 1,092 | - | - | - | | | |
| 宗教法人 | | 35 | 921 | 742 | 71 | 671 | 4 | - | 4 | | | |
| 各種協同組合 | | 36 | 2,585 | 1,854 | 164 | 1,691 | 631 | 39 | 592 | | | |
| その他の会社以外の法人 | | 37 | 5,291 | 3,142 | 412 | 2,698 | 1,966 | 190 | 1,776 | | | |
| 不詳 | 38 | - | - | - | - | - | - | - | | | | |
| 支所・支社・支店の数 | 0か所 | 39 | 313,251 | 139,339 | 20,957 | 117,101 | 163,308 | 35,839 | 126,385 | | | |
| | 1か所 | 40 | 75,049 | 30,982 | 5,226 | 25,529 | 41,852 | 9,238 | 32,056 | | | |
| | 2か所 | 41 | 29,100 | 12,525 | 2,198 | 10,171 | 15,920 | 4,188 | 11,312 | | | |
| | 3～4か所 | 42 | 24,942 | 10,685 | 1,968 | 8,684 | 13,229 | 4,881 | 8,348 | | | |
| | 5～9か所 | 43 | 21,165 | 8,569 | 1,987 | 6,582 | 12,003 | 4,042 | 7,879 | | | |
| | 10か所以上 | 44 | 28,048 | 15,223 | 3,827 | 11,010 | 11,636 | 3,479 | 8,091 | | | |
| | 不詳 | 45 | 13,579 | 6,343 | 1,047 | 5,262 | 6,228 | 1,563 | 4,600 | | | |

- 1) 資産区分「不詳」を含む。
- 2) 未利用地「不詳」を含む。
- 3) 売買時点での土地の状況「空き地」を集計。

及び支所・支社・支店の数（6区分），圏域（5区分），
別土地取引件数〔法人買主〕

（単位）件

| 法人買主 | | | | | | | | | | | | |
|---------|---------|------------|---------|---------|------------|---------|---------|--------|------------|--------|----|--|
| 三大都市圏 | | | | | | | 東京圏 | | | | | |
| 1) | 事業用資産 | | | 棚卸資産 | | | 1) | 事業用資産 | | | | |
| | 2) | 未利用地 3) | 未利用地以外 | 2) | 未利用地 3) | 未利用地以外 | | 2) | 未利用地 3) | 未利用地以外 | | |
| 283,808 | 119,754 | 16,537 | 101,793 | 154,395 | 27,885 | 124,924 | 177,291 | 68,636 | 9,238 | 58,512 | 1 | |
| 52,324 | 26,101 | 3,107 | 22,883 | 24,338 | 3,656 | 20,447 | 30,059 | 14,271 | 1,801 | 12,394 | 2 | |
| 30,995 | 13,381 | 1,702 | 11,473 | 16,650 | 2,591 | 13,974 | 17,151 | 7,534 | 942 | 6,515 | 3 | |
| 100,932 | 40,181 | 6,021 | 33,659 | 57,887 | 11,882 | 45,526 | 63,687 | 23,703 | 3,712 | 19,621 | 4 | |
| 22,768 | 9,840 | 1,279 | 8,423 | 12,061 | 2,290 | 9,771 | 14,563 | 5,438 | 573 | 4,748 | 5 | |
| 34,855 | 12,780 | 1,836 | 10,653 | 21,038 | 4,024 | 16,706 | 22,570 | 7,353 | 752 | 6,435 | 6 | |
| 17,585 | 5,163 | 679 | 4,484 | 11,680 | 1,514 | 9,749 | 13,655 | 3,338 | 506 | 2,832 | 7 | |
| 1,064 | 266 | 84 | 182 | 773 | 260 | 513 | 776 | 133 | 73 | 60 | 8 | |
| 3,015 | 1,049 | 160 | 878 | 1,658 | 447 | 1,211 | 2,085 | 653 | 70 | 583 | 9 | |
| 1,565 | 853 | 137 | 716 | 682 | 109 | 573 | 883 | 479 | 24 | 455 | 10 | |
| 2,381 | 625 | 106 | 408 | 1,586 | 346 | 1,240 | 1,930 | 417 | 82 | 287 | 11 | |
| 3,119 | 1,009 | 249 | 760 | 2,075 | 100 | 1,915 | 2,117 | 536 | 156 | 380 | 12 | |
| 1,257 | 626 | 77 | 537 | 631 | 263 | 369 | 568 | 329 | 12 | 305 | 13 | |
| 4,722 | 2,432 | 574 | 1,859 | 2,018 | 176 | 1,842 | 3,053 | 1,450 | 238 | 1,212 | 14 | |
| 4,790 | 4,009 | 284 | 3,691 | 540 | 168 | 372 | 2,602 | 2,039 | 78 | 1,952 | 15 | |
| 2,436 | 1,440 | 242 | 1,187 | 776 | 60 | 716 | 1,592 | 963 | 219 | 732 | 16 | |
| 110,948 | 52,105 | 6,623 | 45,080 | 54,756 | 9,098 | 45,250 | 66,416 | 29,817 | 3,739 | 25,815 | 17 | |
| 54,549 | 22,102 | 2,917 | 19,083 | 31,205 | 5,889 | 25,027 | 33,875 | 13,352 | 1,784 | 11,487 | 18 | |
| 39,788 | 14,885 | 2,516 | 11,918 | 23,924 | 4,377 | 19,405 | 26,064 | 9,182 | 1,632 | 7,376 | 19 | |
| 15,175 | 5,502 | 522 | 4,710 | 9,070 | 1,462 | 7,607 | 10,154 | 2,800 | 212 | 2,321 | 20 | |
| 19,982 | 7,449 | 1,196 | 6,253 | 11,856 | 2,028 | 9,603 | 13,649 | 4,591 | 718 | 3,873 | 21 | |
| 15,160 | 5,630 | 558 | 4,964 | 9,174 | 2,144 | 7,030 | 10,425 | 3,129 | 223 | 2,859 | 22 | |
| 13,220 | 4,700 | 709 | 3,936 | 7,929 | 1,820 | 5,739 | 7,872 | 2,357 | 285 | 2,043 | 23 | |
| 8,023 | 3,711 | 741 | 2,960 | 3,858 | 644 | 3,060 | 4,473 | 1,471 | 300 | 1,171 | 24 | |
| 2,871 | 1,410 | 359 | 1,051 | 1,287 | 335 | 952 | 1,912 | 670 | 154 | 516 | 25 | |
| 1,581 | 1,008 | 222 | 775 | 498 | 75 | 422 | 924 | 509 | 66 | 431 | 26 | |
| 1,543 | 750 | 149 | 601 | 601 | 7 | 594 | 942 | 361 | 101 | 259 | 27 | |
| 966 | 502 | 28 | 462 | 240 | 4 | 236 | 585 | 396 | 24 | 360 | 28 | |
| 272,755 | 111,229 | 15,914 | 93,936 | 152,716 | 27,677 | 123,453 | 170,378 | 63,702 | 8,903 | 53,932 | 29 | |
| 6,262 | 4,516 | 338 | 4,165 | 1,139 | 40 | 1,099 | 4,311 | 2,895 | 256 | 2,627 | 30 | |
| 4,790 | 4,009 | 284 | 3,691 | 540 | 168 | 372 | 2,602 | 2,039 | 78 | 1,952 | 31 | |
| 583 | 575 | 68 | 499 | - | - | - | 256 | 252 | 16 | 228 | 32 | |
| 309 | 269 | 30 | 239 | - | - | - | 143 | 109 | 6 | 103 | 33 | |
| 915 | 824 | 36 | 788 | - | - | - | 152 | 139 | - | 139 | 34 | |
| 501 | 434 | 35 | 399 | 4 | - | 4 | 264 | 234 | 4 | 230 | 35 | |
| 508 | 273 | 45 | 228 | 219 | 12 | 207 | 342 | 118 | 45 | 73 | 36 | |
| 1,975 | 1,634 | 71 | 1,538 | 318 | 156 | 162 | 1,445 | 1,187 | 8 | 1,179 | 37 | |
| - | - | - | - | - | - | - | - | - | - | - | 38 | |
| 184,994 | 79,747 | 10,070 | 68,731 | 99,342 | 17,551 | 80,916 | 116,141 | 47,273 | 5,900 | 40,733 | 39 | |
| 42,525 | 16,072 | 2,200 | 13,700 | 25,027 | 3,955 | 20,725 | 26,853 | 9,010 | 1,217 | 7,644 | 40 | |
| 15,538 | 6,760 | 835 | 5,775 | 8,417 | 1,326 | 6,791 | 9,775 | 3,998 | 555 | 3,429 | 41 | |
| 11,096 | 4,432 | 865 | 3,543 | 6,046 | 1,802 | 4,245 | 7,127 | 2,428 | 431 | 1,973 | 42 | |
| 9,314 | 3,235 | 818 | 2,417 | 5,856 | 1,461 | 4,340 | 6,311 | 1,647 | 349 | 1,298 | 43 | |
| 12,375 | 5,985 | 1,228 | 4,636 | 5,799 | 996 | 4,795 | 6,822 | 2,608 | 548 | 2,012 | 44 | |
| 7,965 | 3,522 | 522 | 2,992 | 3,908 | 795 | 3,113 | 4,263 | 1,672 | 239 | 1,424 | 45 | |

表2-6 資本金額（14区分）、常用雇用者数（11区分）、組織形態（9区分）
資産（2区分）及び未利用地（2区分）

| 資本金額（14区分） 常用雇用者数（11区分） 組織形態（9区分） 支所・支社・支店の数（6区分） | 法人買主 | | | | | | | |
|--|-------|---------|--------|--------|------------|--------|-------|--------|
| | 三大都市圏 | | | | | | | |
| | 東京圏 | | | 名古屋圏 | | | | |
| | 2) | 棚卸資産 | | 1) | 事業用資産 | | | |
| 未利用地 3) | | 未利用地以外 | 2) | | 未利用地 3) | 未利用地以外 | | |
| 総数 | 1 | 102,359 | 16,932 | 84,253 | 29,701 | 15,462 | 2,733 | 12,657 |
| 500万円未満 | 2 | 14,633 | 2,183 | 12,399 | 6,360 | 3,241 | 460 | 2,768 |
| 500万円～1,000万円未満 | 3 | 9,062 | 1,365 | 7,697 | 3,402 | 1,668 | 344 | 1,324 |
| 1,000万円～3,000万円未満 | 4 | 38,243 | 7,067 | 30,746 | 10,049 | 4,531 | 735 | 3,793 |
| 3,000万円～5,000万円未満 | 5 | 8,546 | 1,432 | 7,114 | 2,483 | 1,548 | 336 | 1,212 |
| 5,000万円～1億円未満 | 6 | 14,534 | 2,587 | 11,683 | 3,224 | 1,770 | 402 | 1,368 |
| 1億円～2億円未満 | 7 | 9,594 | 1,070 | 8,149 | 1,096 | 638 | 85 | 553 |
| 2億円～3億円未満 | 8 | 643 | 148 | 495 | 145 | 15 | - | 15 |
| 3億円～5億円未満 | 9 | 1,138 | 311 | 827 | 439 | 195 | 20 | 165 |
| 5億円～10億円未満 | 10 | 395 | 14 | 381 | 258 | 226 | 77 | 149 |
| 10億円～20億円未満 | 11 | 1,358 | 311 | 1,047 | 112 | 64 | 7 | 37 |
| 20億円～50億円未満 | 12 | 1,557 | 66 | 1,438 | 492 | 290 | 3 | 287 |
| 50億円～100億円未満 | 13 | 239 | 42 | 197 | 99 | 92 | - | 92 |
| 100億円以上 | 14 | 1,445 | 118 | 1,326 | 485 | 304 | 141 | 163 |
| 会社以外（資本金なし） | 15 | 465 | 164 | 300 | 828 | 757 | 117 | 614 |
| 不詳 | 16 | 507 | 53 | 453 | 229 | 124 | 5 | 119 |
| 4人以下 | 17 | 33,741 | 5,373 | 28,116 | 11,460 | 5,664 | 884 | 4,767 |
| 5～9人 | 18 | 19,777 | 3,360 | 16,281 | 4,669 | 1,943 | 326 | 1,617 |
| 10～19人 | 19 | 16,457 | 2,707 | 13,630 | 3,487 | 1,469 | 262 | 1,207 |
| 20～29人 | 20 | 7,042 | 843 | 6,198 | 1,503 | 1,001 | 154 | 844 |
| 30～49人 | 21 | 8,553 | 1,484 | 6,877 | 2,004 | 1,185 | 229 | 956 |
| 50～99人 | 22 | 7,032 | 1,472 | 5,560 | 1,815 | 1,159 | 272 | 866 |
| 100～299人 | 23 | 5,095 | 1,016 | 3,752 | 2,149 | 1,164 | 208 | 930 |
| 300～999人 | 24 | 2,640 | 322 | 2,173 | 1,621 | 1,088 | 139 | 938 |
| 1,000～1,999人 | 25 | 1,102 | 293 | 809 | 352 | 285 | 125 | 160 |
| 2,000～4,999人 | 26 | 361 | 55 | 306 | 234 | 199 | 85 | 113 |
| 5,000人以上 | 27 | 461 | 7 | 454 | 278 | 237 | 48 | 189 |
| 不詳 | 28 | 98 | - | 98 | 130 | 68 | - | 68 |
| 株式会社・有限会社 | 29 | 100,868 | 16,735 | 82,958 | 28,161 | 14,190 | 2,566 | 11,577 |
| 合名・合資・合同・相互会社 | 30 | 1,027 | 33 | 994 | 712 | 515 | 49 | 466 |
| 会社以外の法人 | 31 | 465 | 164 | 300 | 828 | 757 | 117 | 614 |
| 社会福祉法人 | 32 | - | - | - | 256 | 253 | 36 | 216 |
| 学校法人 | 33 | - | - | - | 50 | 45 | 24 | 21 |
| 医療法人 | 34 | - | - | - | 151 | 149 | 32 | 116 |
| 宗教法人 | 35 | - | - | - | 108 | 90 | 3 | 87 |
| 各種協同組合 | 36 | 216 | 12 | 204 | 77 | 69 | - | 69 |
| その他の会社以外の法人 | 37 | 249 | 152 | 96 | 185 | 151 | 21 | 104 |
| 不詳 | 38 | - | - | - | - | - | - | - |
| 0か所 | 39 | 64,895 | 10,572 | 53,803 | 17,437 | 8,578 | 1,390 | 7,175 |
| 1か所 | 40 | 16,965 | 2,566 | 14,059 | 4,602 | 2,355 | 431 | 1,922 |
| 2か所 | 41 | 5,593 | 742 | 4,551 | 1,797 | 860 | 65 | 769 |
| 3～4か所 | 42 | 4,309 | 1,146 | 3,163 | 1,429 | 983 | 254 | 729 |
| 5～9か所 | 43 | 4,477 | 1,149 | 3,315 | 1,397 | 690 | 183 | 507 |
| 10か所以上 | 44 | 3,786 | 446 | 3,340 | 2,269 | 1,530 | 345 | 1,154 |
| 不詳 | 45 | 2,335 | 311 | 2,023 | 770 | 465 | 64 | 400 |

- 1) 資産区分「不詳」を含む。
- 2) 未利用地「不詳」を含む。
- 3) 売買時点での土地の状況「空き地」を集計。

及び支所・支社・支店の数（6区分），圏域（5区分），
別土地取引件数〔法人買主〕（続き）

（単位）件

| 法人買主 | | | | | | | | | | |
|--------|------------|--------|--------|--------|------------|--------|--------|------------|--------|----|
| 三大都市圏 | | | | | | | | | | |
| 名古屋圏 | | | 大阪圏 | | | | | | | |
| 棚卸資産 | | | 事業用資産 | | | | | 棚卸資産 | | |
| 2) | 未利用地 3) | 未利用地以外 | 1) | 2) | 未利用地 3) | 未利用地以外 | 2) | 未利用地 3) | 未利用地以外 | |
| 13,368 | 4,033 | 9,240 | 76,816 | 35,657 | 4,566 | 30,625 | 38,668 | 6,921 | 31,431 | 1 |
| 2,911 | 722 | 2,100 | 15,904 | 8,588 | 846 | 7,721 | 6,794 | 750 | 5,948 | 2 |
| 1,672 | 421 | 1,252 | 10,442 | 4,180 | 416 | 3,634 | 5,915 | 805 | 5,025 | 3 |
| 5,260 | 1,699 | 3,561 | 27,196 | 11,947 | 1,573 | 10,246 | 14,384 | 3,115 | 11,219 | 4 |
| 837 | 306 | 531 | 5,722 | 2,854 | 370 | 2,463 | 2,678 | 552 | 2,126 | 5 |
| 1,414 | 443 | 971 | 9,062 | 3,657 | 682 | 2,850 | 5,089 | 994 | 4,052 | 6 |
| 452 | 148 | 305 | 2,835 | 1,187 | 88 | 1,098 | 1,634 | 296 | 1,295 | 7 |
| 130 | 112 | 18 | 143 | 118 | 11 | 107 | - | - | - | 8 |
| 230 | 116 | 114 | 491 | 201 | 70 | 130 | 290 | 21 | 270 | 9 |
| 21 | - | 21 | 425 | 148 | 35 | 112 | 267 | 96 | 171 | 10 |
| 48 | 15 | 34 | 338 | 144 | 18 | 85 | 180 | 21 | 159 | 11 |
| 192 | 19 | 166 | 509 | 183 | 90 | 93 | 326 | 14 | 312 | 12 |
| 7 | - | 7 | 590 | 205 | 65 | 140 | 385 | 221 | 164 | 13 |
| 135 | 29 | 106 | 1,184 | 679 | 195 | 484 | 439 | 29 | 409 | 14 |
| 36 | 4 | 32 | 1,360 | 1,214 | 89 | 1,126 | 39 | - | 39 | 15 |
| 21 | - | 21 | 614 | 353 | 18 | 335 | 248 | 7 | 241 | 16 |
| 5,392 | 1,439 | 3,931 | 33,073 | 16,623 | 1,999 | 14,498 | 15,622 | 2,285 | 13,203 | 17 |
| 2,690 | 707 | 1,916 | 16,005 | 6,807 | 806 | 5,979 | 8,738 | 1,823 | 6,830 | 18 |
| 1,917 | 686 | 1,232 | 10,237 | 4,235 | 622 | 3,335 | 5,550 | 985 | 4,543 | 19 |
| 478 | 186 | 292 | 3,518 | 1,700 | 156 | 1,545 | 1,550 | 433 | 1,117 | 20 |
| 741 | 194 | 547 | 4,329 | 1,673 | 249 | 1,424 | 2,561 | 349 | 2,179 | 21 |
| 610 | 354 | 256 | 2,921 | 1,342 | 63 | 1,239 | 1,532 | 318 | 1,214 | 22 |
| 933 | 274 | 658 | 3,199 | 1,179 | 216 | 964 | 1,901 | 530 | 1,328 | 23 |
| 498 | 168 | 323 | 1,929 | 1,152 | 302 | 850 | 720 | 155 | 565 | 24 |
| 62 | 21 | 41 | 607 | 454 | 79 | 375 | 124 | 21 | 103 | 25 |
| 35 | - | 35 | 423 | 300 | 70 | 231 | 102 | 21 | 81 | 26 |
| - | - | - | 323 | 152 | - | 152 | 139 | - | 139 | 27 |
| 13 | 4 | 9 | 251 | 38 | 4 | 34 | 129 | - | 129 | 28 |
| 13,233 | 4,022 | 9,116 | 74,217 | 33,337 | 4,445 | 28,426 | 38,615 | 6,921 | 31,379 | 29 |
| 99 | 7 | 91 | 1,239 | 1,106 | 33 | 1,073 | 13 | - | 13 | 30 |
| 36 | 4 | 32 | 1,360 | 1,214 | 89 | 1,126 | 39 | - | 39 | 31 |
| - | - | - | 70 | 70 | 15 | 55 | - | - | - | 32 |
| - | - | - | 115 | 115 | - | 115 | - | - | - | 33 |
| - | - | - | 612 | 536 | 4 | 532 | - | - | - | 34 |
| 4 | - | 4 | 129 | 110 | 28 | 82 | - | - | - | 35 |
| 3 | - | 3 | 88 | 86 | - | 86 | - | - | - | 36 |
| 30 | 4 | 26 | 346 | 296 | 42 | 254 | 39 | - | 39 | 37 |
| - | - | - | - | - | - | - | - | - | - | 38 |
| 8,398 | 2,229 | 6,080 | 51,417 | 23,896 | 2,779 | 20,823 | 26,049 | 4,749 | 21,033 | 39 |
| 2,083 | 759 | 1,324 | 11,070 | 4,707 | 551 | 4,134 | 5,979 | 630 | 5,342 | 40 |
| 843 | 303 | 540 | 3,967 | 1,902 | 215 | 1,577 | 1,981 | 281 | 1,700 | 41 |
| 428 | 219 | 209 | 2,540 | 1,021 | 180 | 841 | 1,309 | 437 | 873 | 42 |
| 699 | 183 | 516 | 1,606 | 898 | 287 | 611 | 680 | 130 | 508 | 43 |
| 688 | 237 | 444 | 3,285 | 1,847 | 335 | 1,470 | 1,325 | 314 | 1,011 | 44 |
| 229 | 103 | 126 | 2,932 | 1,386 | 218 | 1,168 | 1,344 | 380 | 964 | 45 |

表2-6 資本金額（14区分）、常用雇用者数（11区分）、組織形態（9区分）
資産（2区分）及び未利用地（2区分）

(単位) 件

| 資本金額 常用雇用者数 組織形態 支所・支社・支店の数 | 法人買主 | | | | | | | | |
|--------------------------------------|------|---------|------------|--------|--------|------------|--------|--------|----|
| | 地方圏 | | | | | | | | |
| | 1) | 2) | 事業用資産 | | 棚卸資産 | | | | |
| | | | 未利用地 3) | 未利用地以外 | 2) | 未利用地 3) | 未利用地以外 | | |
| 総数 | 1 | 221,328 | 103,911 | 20,674 | 82,545 | 109,782 | 35,346 | 73,747 | 1 |
| 500万円未満 | 2 | 50,177 | 26,182 | 4,415 | 21,604 | 22,130 | 5,257 | 16,829 | 2 |
| 500万円～1,000万円未満 | 3 | 22,810 | 10,980 | 2,085 | 8,882 | 10,972 | 3,022 | 7,839 | 3 |
| 1,000万円～3,000万円未満 | 4 | 77,285 | 31,552 | 6,660 | 24,712 | 43,385 | 13,934 | 29,112 | 4 |
| 3,000万円～5,000万円未満 | 5 | 19,791 | 8,312 | 1,843 | 6,432 | 11,203 | 4,906 | 6,287 | 5 |
| 5,000万円～1億円未満 | 6 | 20,569 | 8,890 | 1,587 | 7,283 | 10,892 | 4,320 | 6,485 | 6 |
| 1億円～2億円未満 | 7 | 8,044 | 3,065 | 446 | 2,620 | 4,584 | 2,273 | 2,268 | 7 |
| 2億円～3億円未満 | 8 | 963 | 512 | 75 | 436 | 443 | 229 | 214 | 8 |
| 3億円～5億円未満 | 9 | 1,991 | 718 | 171 | 548 | 1,222 | 533 | 689 | 9 |
| 5億円～10億円未満 | 10 | 1,455 | 821 | 211 | 611 | 599 | 320 | 279 | 10 |
| 10億円～20億円未満 | 11 | 1,776 | 1,339 | 358 | 914 | 356 | 70 | 286 | 11 |
| 20億円～50億円未満 | 12 | 2,272 | 1,787 | 626 | 1,059 | 351 | 46 | 305 | 12 |
| 50億円～100億円未満 | 13 | 816 | 579 | 208 | 372 | 194 | 91 | 103 | 13 |
| 100億円以上 | 14 | 4,282 | 3,220 | 1,117 | 2,011 | 872 | 158 | 714 | 14 |
| 会社以外（資本金なし） | 15 | 7,457 | 5,025 | 756 | 4,263 | 2,060 | 61 | 1,999 | 15 |
| 不詳 | 16 | 1,639 | 927 | 119 | 798 | 517 | 124 | 339 | 16 |
| 4人以下 | 17 | 75,720 | 35,698 | 6,386 | 29,138 | 37,053 | 9,068 | 27,822 | 17 |
| 5～9人 | 18 | 36,175 | 14,582 | 3,117 | 11,375 | 20,620 | 6,192 | 14,193 | 18 |
| 10～19人 | 19 | 28,593 | 13,079 | 2,370 | 10,629 | 14,447 | 4,627 | 9,799 | 19 |
| 20～29人 | 20 | 15,732 | 6,190 | 1,447 | 4,685 | 8,833 | 3,601 | 5,206 | 20 |
| 30～49人 | 21 | 16,830 | 8,105 | 1,360 | 6,745 | 8,293 | 3,221 | 4,953 | 21 |
| 50～99人 | 22 | 16,799 | 7,565 | 1,320 | 6,173 | 9,054 | 3,887 | 5,167 | 22 |
| 100～299人 | 23 | 16,461 | 8,251 | 1,723 | 6,510 | 7,670 | 3,302 | 4,294 | 23 |
| 300～999人 | 24 | 7,515 | 4,629 | 1,292 | 3,264 | 2,534 | 1,097 | 1,387 | 24 |
| 1,000～1,999人 | 25 | 2,655 | 2,140 | 587 | 1,426 | 399 | 195 | 203 | 25 |
| 2,000～4,999人 | 26 | 2,354 | 1,827 | 630 | 1,197 | 287 | 50 | 237 | 26 |
| 5,000人以上 | 27 | 1,720 | 1,327 | 393 | 934 | 359 | 91 | 268 | 27 |
| 不詳 | 28 | 775 | 519 | 50 | 470 | 233 | 15 | 218 | 28 |
| 株式会社・有限会社 | 29 | 206,819 | 93,421 | 19,265 | 73,470 | 106,542 | 34,952 | 70,902 | 29 |
| 合名・合資・合同・相互会社 | 30 | 7,052 | 5,465 | 653 | 4,812 | 1,179 | 333 | 846 | 30 |
| 会社以外の法人 | 31 | 7,457 | 5,025 | 756 | 4,263 | 2,060 | 61 | 1,999 | 31 |
| 社会福祉法人 | 32 | 900 | 900 | 94 | 806 | - | - | - | 32 |
| 学校法人 | 33 | 321 | 321 | 63 | 258 | - | - | - | 33 |
| 医療法人 | 34 | 424 | 407 | 103 | 304 | - | - | - | 34 |
| 宗教法人 | 35 | 420 | 308 | 36 | 272 | - | - | - | 35 |
| 各種協同組合 | 36 | 2,077 | 1,581 | 118 | 1,462 | 412 | 27 | 385 | 36 |
| その他の会社以外の法人 | 37 | 3,316 | 1,508 | 341 | 1,161 | 1,648 | 34 | 1,614 | 37 |
| 不詳 | 38 | - | - | - | - | - | - | - | 38 |
| 支所・支社・支店の数 | 39 | 128,257 | 59,591 | 10,888 | 48,370 | 63,966 | 18,289 | 45,468 | 39 |
| 0か所 | 40 | 32,525 | 14,910 | 3,026 | 11,829 | 16,825 | 5,283 | 11,331 | 40 |
| 1か所 | 41 | 13,562 | 5,765 | 1,364 | 4,397 | 7,503 | 2,862 | 4,522 | 41 |
| 2か所 | 42 | 13,847 | 6,252 | 1,103 | 5,141 | 7,183 | 3,079 | 4,103 | 42 |
| 3～4か所 | 43 | 11,851 | 5,334 | 1,169 | 4,165 | 6,147 | 2,582 | 3,540 | 43 |
| 5～9か所 | 44 | 15,673 | 9,238 | 2,599 | 6,374 | 5,837 | 2,482 | 3,296 | 44 |
| 10か所以上 | 45 | 5,614 | 2,820 | 526 | 2,270 | 2,320 | 768 | 1,487 | 45 |

- 1) 資産区分「不詳」を含む。
- 2) 未利用地「不詳」を含む。
- 3) 売買時点での土地の状況「空き地」を集計。

及び支所・支社・支店の数（6区分）、圏域（5区分）、
別土地取引件数〔法人買主〕（続き）

表2-7 資本金額（14区分）、常用雇用者数（11区分）、組織形態（9区分）
資産（2区分）及び未利用地（2区分）

| | | 法人買主 | | | | | | | | | | | |
|--------------|--|-------------|-------------|-------------|-------------|-------------|-------------|-------------|------------|-------------|--|--|--|
| | | (㎡) | 事業用資産 | | | | 棚卸資産 | | | | | | |
| | | | 1) | 2) | 未利用地 3) | 未利用地以外 | 2) | 未利用地 3) | 未利用地以外 | | | | |
| 資本金額 | 資本金額（14区分） 常用雇用者数（11区分） 組織形態（9区分） 支所・支社・支店の数（6区分） | | | | | | | | | | | | |
| 総数 | 1 | 860,877,654 | 642,434,702 | 90,985,358 | 548,038,113 | 173,278,937 | 33,916,319 | 137,285,955 | | | | | |
| 資本金額 | 500万円未満 | 2 | 203,185,268 | 155,210,047 | 12,341,049 | 142,597,323 | 30,886,761 | 5,244,971 | 24,350,053 | | | | |
| | 500万円～1,000万円未満 | 3 | 64,335,115 | 47,514,196 | 5,072,398 | 42,405,643 | 12,656,177 | 2,688,572 | 9,868,330 | | | | |
| | 1,000万円～3,000万円未満 | 4 | 212,563,390 | 147,541,900 | 36,911,442 | 110,242,544 | 58,862,925 | 12,521,473 | 46,095,467 | | | | |
| | 3,000万円～5,000万円未満 | 5 | 72,467,007 | 51,546,666 | 4,858,473 | 46,635,924 | 17,568,793 | 3,800,231 | 13,763,382 | | | | |
| | 5,000万円～1億円未満 | 6 | 82,944,923 | 62,713,543 | 6,592,626 | 56,064,575 | 18,822,024 | 4,804,848 | 13,907,229 | | | | |
| | 1億円～2億円未満 | 7 | 33,222,559 | 24,005,564 | 3,450,362 | 20,555,202 | 8,724,108 | 2,433,869 | 6,010,990 | | | | |
| | 2億円～3億円未満 | 8 | 3,031,861 | 2,580,906 | 145,599 | 2,435,307 | 350,323 | 104,134 | 246,189 | | | | |
| | 3億円～5億円未満 | 9 | 12,655,962 | 11,323,111 | 1,538,850 | 9,773,658 | 1,171,473 | 293,253 | 878,220 | | | | |
| | 5億円～10億円未満 | 10 | 8,813,066 | 7,421,563 | 1,225,314 | 6,196,248 | 934,910 | 300,980 | 633,930 | | | | |
| | 10億円～20億円未満 | 11 | 9,983,006 | 8,674,039 | 3,069,403 | 3,840,365 | 576,077 | 126,683 | 449,394 | | | | |
| | 20億円～50億円未満 | 12 | 16,197,865 | 14,098,221 | 4,648,264 | 9,219,652 | 1,122,513 | 250,395 | 868,741 | | | | |
| | 50億円～100億円未満 | 13 | 6,540,604 | 5,556,804 | 2,513,681 | 3,041,715 | 958,448 | 539,785 | 418,663 | | | | |
| | 100億円以上 | 14 | 68,048,227 | 60,625,420 | 7,200,983 | 52,856,948 | 3,675,063 | 682,199 | 2,992,864 | | | | |
| | 会社以外（資本金なし） | 15 | 63,061,558 | 41,162,355 | 1,268,392 | 39,869,493 | 16,082,045 | 67,581 | 16,014,464 | | | | |
| | 不詳 | 16 | 3,827,243 | 2,460,367 | 148,522 | 2,303,515 | 887,296 | 57,345 | 788,042 | | | | |
| | 常用雇用者数 | 4人以下 | 17 | 244,792,949 | 166,584,697 | 13,317,577 | 152,961,917 | 56,854,663 | 9,690,918 | 46,990,196 | | | |
| 5～9人 | | 18 | 93,918,388 | 63,776,182 | 7,498,554 | 56,216,343 | 28,176,665 | 7,003,648 | 19,732,022 | | | | |
| 10～19人 | | 19 | 101,251,831 | 68,933,723 | 10,513,609 | 58,103,687 | 25,042,437 | 4,066,308 | 20,944,838 | | | | |
| 20～29人 | | 20 | 66,714,244 | 45,826,521 | 2,107,529 | 43,637,314 | 18,568,565 | 3,246,638 | 15,299,040 | | | | |
| 30～49人 | | 21 | 55,452,473 | 39,548,525 | 4,157,448 | 35,391,076 | 14,950,960 | 2,234,718 | 12,524,983 | | | | |
| 50～99人 | | 22 | 123,542,048 | 108,757,114 | 28,277,006 | 78,714,298 | 13,198,546 | 2,749,919 | 10,448,627 | | | | |
| 100～299人 | | 23 | 58,540,562 | 45,995,289 | 6,313,036 | 39,619,335 | 9,284,234 | 3,233,281 | 5,920,392 | | | | |
| 300～999人 | | 24 | 77,440,689 | 72,756,252 | 8,829,576 | 63,767,675 | 4,081,901 | 926,088 | 3,069,691 | | | | |
| 1,000～1,999人 | | 25 | 18,655,646 | 16,120,928 | 4,360,765 | 11,103,116 | 493,167 | 298,760 | 194,407 | | | | |
| 2,000～4,999人 | | 26 | 12,721,283 | 8,222,200 | 4,754,685 | 3,466,107 | 1,440,684 | 394,570 | 1,046,114 | | | | |
| 5,000人以上 | | 27 | 6,744,296 | 5,129,875 | 843,302 | 4,286,574 | 1,114,312 | 67,124 | 1,047,187 | | | | |
| 不詳 | | 28 | 1,103,244 | 783,396 | 12,472 | 770,671 | 72,803 | 4,347 | 68,456 | | | | |
| 組織形態 | | 株式会社・有限会社 | 29 | 753,213,149 | 561,934,313 | 85,919,510 | 472,628,295 | 155,148,138 | 33,452,981 | 119,618,494 | | | |
| | 合名・合資・合同・相互会社 | 30 | 44,602,947 | 39,338,034 | 3,797,456 | 35,540,325 | 2,048,754 | 395,757 | 1,652,997 | | | | |
| | 会社以外の法人 | 31 | 63,061,558 | 41,162,355 | 1,268,392 | 39,869,493 | 16,082,045 | 67,581 | 16,014,464 | | | | |
| | 社会福祉法人 | 32 | 1,590,532 | 1,577,402 | 252,614 | 1,320,933 | - | - | - | | | | |
| | 学校法人 | 33 | 831,479 | 811,160 | 71,227 | 739,933 | - | - | - | | | | |
| | 医療法人 | 34 | 931,322 | 908,038 | 228,825 | 679,213 | - | - | - | | | | |
| | 宗教法人 | 35 | 3,406,874 | 581,756 | 39,681 | 542,075 | 2,781 | - | 2,781 | | | | |
| | 各種協同組合 | 36 | 33,047,059 | 27,121,069 | 162,289 | 26,958,780 | 5,612,536 | 44,188 | 5,568,348 | | | | |
| | その他の会社以外の法人 | 37 | 23,254,293 | 10,162,930 | 513,757 | 9,628,559 | 10,466,728 | 23,393 | 10,443,335 | | | | |
| | 不詳 | 38 | - | - | - | - | - | - | - | | | | |
| 支所・支社・支店の数 | 0か所 | 39 | 454,419,042 | 318,927,792 | 60,543,834 | 257,827,167 | 105,597,011 | 18,517,583 | 85,573,777 | | | | |
| | 1か所 | 40 | 120,259,540 | 85,265,101 | 4,480,007 | 80,674,783 | 30,733,239 | 4,970,513 | 25,562,141 | | | | |
| | 2か所 | 41 | 63,819,101 | 52,826,521 | 2,950,605 | 49,777,794 | 10,516,648 | 2,040,074 | 8,210,908 | | | | |
| | 3～4か所 | 42 | 47,469,739 | 38,678,027 | 3,336,751 | 34,812,916 | 8,089,099 | 3,147,141 | 4,941,958 | | | | |
| | 5～9か所 | 43 | 92,763,685 | 83,635,099 | 6,467,066 | 77,168,033 | 8,152,884 | 1,879,033 | 6,237,413 | | | | |
| | 10か所以上 | 44 | 57,121,988 | 42,808,237 | 12,098,023 | 28,617,112 | 6,590,635 | 1,931,793 | 4,637,431 | | | | |
| | 不詳 | 45 | 25,024,559 | 20,293,924 | 1,109,074 | 19,160,308 | 3,599,421 | 1,430,182 | 2,122,328 | | | | |

1) 資産区分「不詳」を含む。
2) 未利用地「不詳」を含む。
3) 売買時点での土地の状況「空き地」を集計。

及び支所・支社・支店の数（6区分），圏域（5区分），
別土地取引面積〔法人買主〕

（単位）㎡

| 法人買主 | | | | | | | | | | | |
|-------------|-------------|------------|------------|------------|------------|------------|------------|------------|------------|------------|----|
| 三大都市圏 | | | | | | | | | | | |
| 1) | 事業用資産 | | | 棚卸資産 | | | 1) | 東京圏 | | | |
| | 2) | 未利用地 3) | 未利用地以外 | 2) | 未利用地 3) | 未利用地以外 | | 2) | 未利用地 3) | 未利用地以外 | |
| 160,394,950 | 101,564,030 | 13,513,936 | 87,645,543 | 50,931,747 | 11,150,482 | 39,463,288 | 65,170,583 | 32,615,626 | 6,361,814 | 26,087,005 | 1 |
| 25,189,979 | 15,241,746 | 2,749,970 | 12,451,491 | 8,085,589 | 1,360,065 | 6,669,190 | 12,500,398 | 6,549,401 | 1,436,987 | 5,094,353 | 2 |
| 9,867,647 | 5,399,794 | 682,071 | 4,686,256 | 3,226,675 | 819,113 | 2,393,997 | 4,736,907 | 2,869,364 | 314,331 | 2,553,401 | 3 |
| 46,390,758 | 26,331,282 | 2,913,031 | 23,252,301 | 17,455,978 | 4,352,073 | 13,033,219 | 20,355,102 | 9,310,747 | 1,654,006 | 7,584,619 | 4 |
| 23,247,864 | 19,388,679 | 1,140,325 | 18,201,698 | 3,490,640 | 1,151,067 | 2,339,573 | 5,840,765 | 3,596,916 | 244,161 | 3,335,689 | 5 |
| 19,235,389 | 11,036,936 | 2,284,873 | 8,706,723 | 7,939,150 | 1,560,870 | 6,303,647 | 6,007,959 | 2,711,621 | 473,140 | 2,193,979 | 6 |
| 8,445,165 | 3,362,108 | 410,348 | 2,951,761 | 5,016,478 | 736,471 | 4,180,624 | 5,302,516 | 1,402,779 | 318,427 | 1,084,353 | 7 |
| 1,077,336 | 914,137 | 74,093 | 840,044 | 149,084 | 56,488 | 92,596 | 311,113 | 192,072 | 69,126 | 122,946 | 8 |
| 6,645,978 | 5,874,549 | 437,374 | 5,426,573 | 700,593 | 153,270 | 547,323 | 972,922 | 351,220 | 71,999 | 279,222 | 9 |
| 1,845,265 | 948,524 | 212,945 | 735,579 | 446,917 | 87,519 | 359,398 | 877,478 | 589,845 | 139,116 | 450,728 | 10 |
| 721,510 | 365,725 | 164,862 | 155,682 | 248,988 | 61,723 | 187,265 | 382,687 | 100,890 | 14,315 | 79,258 | 11 |
| 3,325,632 | 2,202,808 | 464,941 | 1,737,866 | 999,510 | 230,886 | 765,246 | 1,924,070 | 1,131,974 | 344,621 | 787,354 | 12 |
| 2,007,775 | 1,532,889 | 114,858 | 1,416,623 | 474,886 | 160,284 | 314,601 | 448,834 | 238,692 | 1,986 | 235,298 | 13 |
| 6,204,109 | 3,880,479 | 1,503,995 | 2,376,484 | 1,947,133 | 391,066 | 1,556,067 | 3,492,070 | 2,129,896 | 1,216,967 | 912,929 | 14 |
| 5,262,958 | 4,497,410 | 318,345 | 4,162,248 | 635,028 | 21,638 | 613,390 | 1,696,350 | 1,279,557 | 32,151 | 1,243,551 | 15 |
| 927,584 | 586,963 | 41,906 | 544,214 | 115,098 | 7,946 | 107,152 | 321,414 | 160,650 | 30,482 | 129,325 | 16 |
| 49,061,720 | 29,622,632 | 4,346,336 | 25,209,970 | 16,042,106 | 3,235,324 | 12,768,210 | 21,062,492 | 10,491,307 | 1,963,029 | 8,504,640 | 17 |
| 22,226,243 | 11,448,201 | 1,851,076 | 9,556,896 | 10,022,740 | 2,656,466 | 7,278,449 | 13,486,043 | 6,254,350 | 1,338,382 | 4,886,278 | 18 |
| 21,388,948 | 10,835,649 | 1,917,124 | 8,789,888 | 10,220,831 | 1,357,295 | 8,842,146 | 8,912,810 | 4,786,555 | 701,354 | 4,072,033 | 19 |
| 7,263,478 | 4,287,422 | 353,770 | 3,877,044 | 2,464,546 | 683,439 | 1,781,107 | 2,316,406 | 995,888 | 102,512 | 844,388 | 20 |
| 8,529,897 | 5,593,442 | 687,790 | 4,905,652 | 2,563,506 | 612,206 | 1,928,739 | 3,850,386 | 1,863,103 | 324,321 | 1,538,782 | 21 |
| 24,250,200 | 20,272,814 | 328,264 | 19,897,923 | 2,796,362 | 959,376 | 1,836,986 | 4,912,920 | 1,934,319 | 118,907 | 1,806,650 | 22 |
| 11,385,989 | 7,964,097 | 1,267,286 | 6,642,950 | 3,237,653 | 678,803 | 2,469,997 | 4,108,733 | 2,146,633 | 442,628 | 1,663,106 | 23 |
| 7,982,098 | 5,431,339 | 1,019,998 | 4,400,739 | 2,163,690 | 416,099 | 1,688,814 | 2,969,432 | 1,783,402 | 141,268 | 1,642,135 | 24 |
| 2,920,754 | 2,410,269 | 419,674 | 1,990,595 | 334,913 | 205,165 | 129,748 | 836,735 | 550,970 | 56,437 | 494,532 | 25 |
| 2,180,822 | 1,546,718 | 809,662 | 735,648 | 544,508 | 335,742 | 208,765 | 1,384,635 | 948,537 | 714,721 | 232,408 | 26 |
| 3,022,381 | 2,021,863 | 511,714 | 1,510,150 | 527,592 | 9,428 | 518,165 | 1,222,520 | 779,193 | 457,858 | 321,335 | 27 |
| 182,420 | 129,584 | 1,243 | 128,088 | 13,301 | 1,139 | 12,162 | 107,472 | 81,369 | 397 | 80,719 | 28 |
| 150,897,444 | 94,304,453 | 12,617,267 | 81,299,706 | 49,459,471 | 11,064,842 | 38,076,651 | 61,608,542 | 30,263,551 | 6,209,993 | 23,890,860 | 29 |
| 4,234,548 | 2,762,167 | 578,324 | 2,183,590 | 837,248 | 64,001 | 773,247 | 1,865,691 | 1,072,517 | 119,670 | 952,594 | 30 |
| 5,262,958 | 4,497,410 | 318,345 | 4,162,248 | 635,028 | 21,638 | 613,390 | 1,696,350 | 1,279,557 | 32,151 | 1,243,551 | 31 |
| 526,501 | 513,371 | 51,060 | 458,455 | - | - | - | 292,260 | 279,689 | 6,731 | 269,102 | 32 |
| 248,044 | 227,725 | 29,391 | 198,334 | - | - | - | 92,454 | 75,136 | 1,383 | 73,754 | 33 |
| 315,832 | 312,188 | 163,208 | 148,979 | - | - | - | 98,664 | 98,651 | - | 98,651 | 34 |
| 202,024 | 186,830 | 10,768 | 176,061 | 2,781 | - | 2,781 | 81,221 | 74,555 | 869 | 73,687 | 35 |
| 1,523,790 | 1,435,124 | 21,248 | 1,413,876 | 41,222 | 1,360 | 39,862 | 162,870 | 114,931 | 21,248 | 93,684 | 36 |
| 2,446,767 | 1,822,173 | 42,669 | 1,766,541 | 591,026 | 20,278 | 570,747 | 968,880 | 636,594 | 1,920 | 634,673 | 37 |
| - | - | - | - | - | - | - | - | - | - | - | 38 |
| 92,082,531 | 55,541,587 | 6,858,098 | 48,539,443 | 31,034,267 | 6,441,375 | 24,450,265 | 41,236,085 | 19,749,625 | 2,918,879 | 16,741,955 | 39 |
| 21,872,342 | 11,981,028 | 1,004,772 | 10,913,346 | 9,320,679 | 1,583,510 | 7,669,748 | 7,897,388 | 3,507,436 | 444,441 | 3,037,296 | 40 |
| 8,588,946 | 5,700,306 | 773,064 | 4,829,215 | 2,751,427 | 656,953 | 1,997,505 | 3,846,999 | 2,056,905 | 602,742 | 1,452,948 | 41 |
| 14,575,487 | 12,639,977 | 1,007,265 | 11,592,615 | 1,858,147 | 750,214 | 1,107,933 | 3,220,275 | 2,111,815 | 188,560 | 1,883,158 | 42 |
| 7,598,798 | 5,189,393 | 1,805,747 | 3,383,646 | 2,280,166 | 613,248 | 1,659,038 | 2,831,935 | 1,730,416 | 1,074,164 | 656,252 | 43 |
| 11,069,793 | 7,783,204 | 1,381,808 | 6,348,862 | 2,402,557 | 630,156 | 1,769,321 | 4,202,319 | 2,414,685 | 676,291 | 1,734,327 | 44 |
| 4,607,052 | 2,728,534 | 683,183 | 2,038,415 | 1,284,504 | 475,026 | 809,478 | 1,935,583 | 1,044,743 | 456,736 | 581,071 | 45 |

表2-7 資本金額（14区分）、常用雇用者数（11区分）、組織形態（9区分）
資産（2区分）及び未利用地（2区分）

| 資本金額（14区分） 常用雇用者数（11区分） 組織形態（9区分） 支所・支社・支店の数（6区分） | 法人買主 | | | | | | | |
|--|-------|------------|-----------|------------|------------|------------|-----------|------------|
| | 三大都市圏 | | | | | | | |
| | 東京圏 | | | 名古屋圏 | | | | |
| | 2) | 棚卸資産 | | 1) | 事業用資産 | | | |
| 未利用地 3) | | 未利用地以外 | 2) | | 未利用地 3) | 未利用地以外 | | |
| 総数 | 1 | 28,943,293 | 6,558,095 | 22,157,932 | 37,891,931 | 28,198,528 | 3,480,320 | 24,673,083 |
| 500万円未満 | 2 | 4,994,571 | 912,771 | 4,069,610 | 5,914,832 | 4,456,145 | 958,062 | 3,486,400 |
| 500万円～1,000万円未満 | 3 | 1,729,019 | 446,607 | 1,282,412 | 2,651,380 | 1,108,285 | 206,693 | 901,592 |
| 1,000万円～3,000万円未満 | 4 | 9,355,530 | 2,370,365 | 6,921,529 | 10,030,436 | 6,496,395 | 547,027 | 5,941,748 |
| 3,000万円～5,000万円未満 | 5 | 2,073,191 | 611,244 | 1,461,947 | 2,614,234 | 2,050,165 | 597,945 | 1,452,220 |
| 5,000万円～1億円未満 | 6 | 3,198,627 | 997,083 | 2,146,219 | 6,194,500 | 5,061,392 | 467,012 | 4,594,380 |
| 1億円～2億円未満 | 7 | 3,833,293 | 389,100 | 3,348,376 | 1,624,082 | 835,930 | 44,388 | 791,541 |
| 2億円～3億円未満 | 8 | 119,041 | 35,540 | 83,501 | 65,256 | 35,213 | - | 35,213 |
| 3億円～5億円未満 | 9 | 567,172 | 110,470 | 456,702 | 4,663,436 | 4,568,081 | 271,007 | 4,286,472 |
| 5億円～10億円未満 | 10 | 284,505 | 67,677 | 216,828 | 184,951 | 175,449 | 48,438 | 127,011 |
| 10億円～20億円未満 | 11 | 194,884 | 51,625 | 143,258 | 39,507 | 21,932 | 12,901 | 6,773 |
| 20億円～50億円未満 | 12 | 788,233 | 195,469 | 592,466 | 1,071,083 | 847,164 | 321 | 846,843 |
| 50億円～100億円未満 | 13 | 210,142 | 9,141 | 201,001 | 268,044 | 265,721 | - | 265,721 |
| 100億円以上 | 14 | 1,148,819 | 335,127 | 813,692 | 680,922 | 625,812 | 77,812 | 548,000 |
| 会社以外（資本金なし） | 15 | 350,412 | 20,535 | 329,877 | 1,723,783 | 1,543,389 | 238,742 | 1,291,685 |
| 不詳 | 16 | 95,855 | 5,341 | 90,513 | 165,485 | 107,454 | 9,970 | 97,484 |
| 4人以下 | 17 | 9,407,925 | 2,043,140 | 7,345,125 | 12,999,197 | 8,256,969 | 1,397,327 | 6,847,958 |
| 5～9人 | 18 | 6,723,282 | 1,458,909 | 5,217,915 | 3,631,678 | 2,378,556 | 278,187 | 2,100,370 |
| 10～19人 | 19 | 3,963,486 | 763,217 | 3,184,070 | 3,391,586 | 2,619,875 | 158,949 | 2,460,926 |
| 20～29人 | 20 | 1,235,542 | 249,854 | 985,688 | 2,318,207 | 1,589,641 | 144,800 | 1,437,221 |
| 30～49人 | 21 | 1,742,776 | 454,190 | 1,284,621 | 1,713,252 | 1,344,721 | 278,531 | 1,066,190 |
| 50～99人 | 22 | 1,956,328 | 568,367 | 1,387,961 | 5,786,033 | 5,345,640 | 165,366 | 5,178,016 |
| 100～299人 | 23 | 1,904,206 | 264,999 | 1,553,920 | 3,790,672 | 3,272,445 | 653,191 | 2,606,292 |
| 300～999人 | 24 | 957,681 | 273,876 | 628,107 | 2,796,661 | 1,986,474 | 113,409 | 1,862,464 |
| 1,000～1,999人 | 25 | 277,530 | 181,625 | 95,904 | 639,607 | 610,740 | 203,767 | 406,973 |
| 2,000～4,999人 | 26 | 357,306 | 290,491 | 66,816 | 157,408 | 139,392 | 32,938 | 106,454 |
| 5,000人以上 | 27 | 416,277 | 9,428 | 406,849 | 620,983 | 616,837 | 53,855 | 562,982 |
| 不詳 | 28 | 956 | - | 956 | 46,645 | 37,236 | - | 37,236 |
| 株式会社・有限会社 | 29 | 27,872,614 | 6,477,798 | 21,167,551 | 34,429,494 | 25,455,581 | 2,829,943 | 22,593,475 |
| 合名・合資・合同・相互会社 | 30 | 720,266 | 59,762 | 660,504 | 1,738,654 | 1,199,557 | 411,635 | 787,923 |
| 会社以外の法人 | 31 | 350,412 | 20,535 | 329,877 | 1,723,783 | 1,543,389 | 238,742 | 1,291,685 |
| 社会福祉法人 | 32 | - | - | - | 193,881 | 193,322 | 33,320 | 160,001 |
| 学校法人 | 33 | - | - | - | 38,986 | 35,984 | 28,008 | 7,976 |
| 医療法人 | 34 | - | - | - | 205,241 | 205,219 | 160,226 | 44,993 |
| 宗教法人 | 35 | - | - | - | 54,963 | 49,616 | 1,985 | 47,630 |
| 各種協同組合 | 36 | 38,389 | 1,360 | 37,029 | 305,660 | 276,316 | - | 276,316 |
| その他の会社以外の法人 | 37 | 312,024 | 19,175 | 292,848 | 925,053 | 782,934 | 15,203 | 754,769 |
| 不詳 | 38 | - | - | - | - | - | - | - |
| 支所・支社・支店の数 | 39 | 18,732,595 | 3,950,874 | 14,722,614 | 22,009,893 | 16,073,962 | 1,878,595 | 14,183,684 |
| 1か所 | 40 | 4,052,509 | 759,625 | 3,226,009 | 5,449,780 | 3,907,857 | 259,540 | 3,640,697 |
| 2か所 | 41 | 1,773,580 | 332,951 | 1,343,660 | 1,525,985 | 1,038,916 | 85,106 | 940,847 |
| 3～4か所 | 42 | 1,082,839 | 413,962 | 668,877 | 1,972,522 | 1,789,975 | 601,527 | 1,188,447 |
| 5～9か所 | 43 | 985,906 | 428,826 | 552,765 | 2,896,376 | 2,018,524 | 112,049 | 1,906,475 |
| 10か所以上 | 44 | 1,570,178 | 426,357 | 1,143,821 | 3,086,230 | 2,688,674 | 377,461 | 2,298,354 |
| 不詳 | 45 | 745,686 | 245,501 | 500,185 | 951,144 | 680,620 | 166,042 | 514,579 |

1) 資産区分「不詳」を含む。
2) 未利用地「不詳」を含む。
3) 売買時点での土地の状況「空き地」を集計。

及び支所・支社・支店の数（6区分），圏域（5区分），
別土地取引面積〔法人買主〕（続き）

（単位）㎡

| 法人買主 | | | | | | | | | | |
|-----------|------------|-----------|------------|------------|------------|------------|------------|------------|------------|----|
| 三大都市圏 | | | | | | | | | | |
| 名古屋圏 | | | 大阪圏 | | | | | | | |
| 棚卸資産 | | | 事業用資産 | | | | | 棚卸資産 | | |
| 2) | 未利用地 3) | 未利用地以外 | 1) | 2) | 未利用地 3) | 未利用地以外 | 2) | 未利用地 3) | 未利用地以外 | |
| 7,275,943 | 2,125,197 | 5,125,493 | 57,332,436 | 40,749,877 | 3,671,802 | 36,885,455 | 14,712,512 | 2,467,189 | 12,179,863 | 1 |
| 964,576 | 268,893 | 673,510 | 6,774,749 | 4,236,199 | 354,921 | 3,870,739 | 2,126,443 | 178,401 | 1,926,069 | 2 |
| 558,620 | 159,525 | 399,095 | 2,479,360 | 1,422,146 | 161,046 | 1,231,263 | 939,036 | 212,982 | 712,490 | 3 |
| 3,076,817 | 1,017,144 | 2,059,673 | 16,005,220 | 10,524,140 | 711,999 | 9,725,933 | 5,023,630 | 964,564 | 4,052,018 | 4 |
| 403,294 | 156,196 | 247,098 | 14,792,866 | 13,741,598 | 298,218 | 13,413,789 | 1,014,154 | 383,627 | 630,528 | 5 |
| 1,055,756 | 229,590 | 826,166 | 7,032,930 | 3,263,923 | 1,344,721 | 1,918,364 | 3,684,767 | 334,197 | 3,331,262 | 6 |
| 788,147 | 200,849 | 587,298 | 1,518,566 | 1,123,399 | 47,533 | 1,075,867 | 395,038 | 146,522 | 244,950 | 7 |
| 30,042 | 20,948 | 9,095 | 700,967 | 686,852 | 4,967 | 681,885 | - | - | - | 8 |
| 79,049 | 39,003 | 40,046 | 1,009,620 | 955,248 | 94,368 | 860,880 | 54,372 | 3,797 | 50,575 | 9 |
| 4,104 | - | 4,104 | 782,836 | 183,230 | 25,390 | 157,840 | 158,308 | 19,842 | 138,466 | 10 |
| 17,575 | 5,891 | 11,684 | 299,317 | 242,903 | 137,646 | 69,650 | 36,530 | 4,207 | 32,322 | 11 |
| 104,467 | 24,254 | 77,133 | 330,479 | 223,669 | 119,999 | 103,670 | 106,810 | 11,164 | 95,646 | 12 |
| 2,322 | - | 2,322 | 1,290,898 | 1,028,476 | 112,872 | 915,604 | 262,422 | 151,144 | 111,278 | 13 |
| 47,381 | 1,801 | 45,580 | 2,031,117 | 1,124,771 | 209,216 | 915,555 | 750,934 | 54,139 | 696,795 | 14 |
| 139,674 | 1,103 | 138,571 | 1,842,825 | 1,674,463 | 47,452 | 1,627,012 | 144,942 | - | 144,942 | 15 |
| 4,117 | - | 4,117 | 440,684 | 318,859 | 1,454 | 317,405 | 15,127 | 2,605 | 12,521 | 16 |
| 3,116,404 | 637,867 | 2,475,334 | 15,000,031 | 10,874,356 | 985,980 | 9,857,372 | 3,517,778 | 554,317 | 2,947,751 | 17 |
| 1,236,397 | 350,825 | 866,602 | 5,108,522 | 2,815,295 | 234,507 | 2,570,248 | 2,063,061 | 846,732 | 1,193,932 | 18 |
| 722,867 | 318,816 | 404,051 | 9,084,552 | 3,429,219 | 1,056,822 | 2,256,928 | 5,534,478 | 275,263 | 5,254,026 | 19 |
| 468,987 | 275,231 | 193,756 | 2,628,864 | 1,701,892 | 106,458 | 1,595,435 | 760,017 | 158,354 | 601,663 | 20 |
| 278,776 | 79,081 | 199,694 | 2,966,259 | 2,385,617 | 84,938 | 2,300,679 | 541,955 | 78,934 | 444,423 | 21 |
| 294,109 | 195,564 | 98,545 | 13,551,247 | 12,992,855 | 43,991 | 12,913,257 | 545,925 | 195,445 | 350,479 | 22 |
| 442,986 | 155,460 | 287,526 | 3,486,584 | 2,545,019 | 171,467 | 2,373,552 | 890,462 | 258,345 | 628,551 | 23 |
| 669,033 | 88,004 | 577,949 | 2,216,004 | 1,661,463 | 765,322 | 896,141 | 536,977 | 54,218 | 482,758 | 24 |
| 25,283 | 23,211 | 2,073 | 1,444,413 | 1,248,559 | 159,470 | 1,089,090 | 32,100 | 329 | 31,771 | 25 |
| 18,017 | - | 18,017 | 638,778 | 458,789 | 62,002 | 396,787 | 169,184 | 45,252 | 123,933 | 26 |
| - | - | - | 1,178,878 | 625,833 | - | 625,833 | 111,315 | - | 111,315 | 27 |
| 3,086 | 1,139 | 1,946 | 28,304 | 10,979 | 846 | 10,133 | 9,260 | - | 9,260 | 28 |
| 7,032,246 | 2,119,855 | 4,887,138 | 54,859,408 | 38,585,321 | 3,577,331 | 34,815,370 | 14,554,611 | 2,467,189 | 12,021,962 | 29 |
| 104,023 | 4,239 | 99,784 | 630,203 | 490,092 | 47,019 | 443,073 | 12,958 | - | 12,958 | 30 |
| 139,674 | 1,103 | 138,571 | 1,842,825 | 1,674,463 | 47,452 | 1,627,012 | 144,942 | - | 144,942 | 31 |
| - | - | - | 40,360 | 40,360 | 11,008 | 29,352 | - | - | - | 32 |
| - | - | - | 116,604 | 116,604 | - | 116,604 | - | - | - | 33 |
| - | - | - | 11,927 | 8,318 | 2,983 | 5,335 | - | - | - | 34 |
| 2,781 | - | 2,781 | 65,840 | 62,659 | 7,914 | 54,744 | - | - | - | 35 |
| 2,833 | - | 2,833 | 1,055,260 | 1,043,877 | - | 1,043,877 | - | - | - | 36 |
| 134,060 | 1,103 | 132,957 | 552,833 | 402,646 | 25,546 | 377,099 | 144,942 | - | 144,942 | 37 |
| - | - | - | - | - | - | - | - | - | - | 38 |
| 3,878,266 | 955,623 | 2,900,470 | 28,836,554 | 19,718,000 | 2,060,625 | 17,613,805 | 8,423,407 | 1,534,878 | 6,827,182 | 39 |
| 1,512,966 | 502,284 | 1,010,682 | 8,525,174 | 4,565,735 | 300,790 | 4,235,354 | 3,755,205 | 321,601 | 3,433,057 | 40 |
| 445,960 | 211,728 | 234,232 | 3,215,962 | 2,604,485 | 85,215 | 2,435,420 | 531,887 | 112,274 | 419,613 | 41 |
| 157,216 | 86,098 | 71,119 | 9,382,690 | 8,738,188 | 217,177 | 8,521,010 | 618,091 | 250,154 | 367,937 | 42 |
| 877,762 | 153,342 | 724,420 | 1,870,486 | 1,440,453 | 619,534 | 820,919 | 416,498 | 31,080 | 381,852 | 43 |
| 211,082 | 87,814 | 120,187 | 3,781,244 | 2,679,845 | 328,057 | 2,316,182 | 621,297 | 115,985 | 505,312 | 44 |
| 192,692 | 128,309 | 64,383 | 1,720,325 | 1,003,171 | 60,405 | 942,766 | 346,127 | 101,217 | 244,910 | 45 |

表2-7 資本金額（14区分）、常用雇用者数（11区分）、組織形態（9区分）
資産（2区分）及び未利用地（2区分）

（単位）㎡

| 資本金額 （14区分） 常用雇用者数 （11区分） 組織形態 （9区分） 支所・支社・支店の数 （6区分） | 法人買主 | | | | | | | | 1) | |
|--|------|-------------|-------------|------------|-------------|-------------|------------|------------|----|--------|
| | 地方圏 | | | | 圏外 | | | | | |
| | 1) | 2) | 事業用資産 | | 棚卸資産 | | 2) | 未利用地 3) | | 未利用地以外 |
| | | | 未利用地 3) | 未利用地以外 | 未利用地 3) | 未利用地以外 | | | | |
| 総数 | 1 | 700,482,705 | 540,870,672 | 77,471,422 | 460,392,570 | 122,347,190 | 22,765,837 | 97,822,667 | 1 | |
| 500万円未満 | 2 | 177,995,289 | 139,968,301 | 9,591,078 | 130,145,832 | 22,801,172 | 3,884,906 | 17,680,863 | 2 | |
| 500万円～1,000万円未満 | 3 | 54,467,468 | 42,114,401 | 4,390,327 | 37,719,387 | 9,429,503 | 1,869,459 | 7,474,333 | 3 | |
| 1,000万円～3,000万円未満 | 4 | 166,172,631 | 121,210,617 | 33,998,411 | 86,990,243 | 41,406,947 | 8,169,400 | 33,062,248 | 4 | |
| 3,000万円～5,000万円未満 | 5 | 49,219,142 | 32,157,987 | 3,718,148 | 28,434,226 | 14,078,153 | 2,649,164 | 11,423,808 | 5 | |
| 5,000万円～1億円未満 | 6 | 63,709,535 | 51,676,607 | 4,307,754 | 47,357,852 | 10,882,875 | 3,243,977 | 7,603,582 | 6 | |
| 1億円～2億円未満 | 7 | 24,777,395 | 20,643,456 | 3,040,014 | 17,603,442 | 3,707,630 | 1,697,398 | 1,830,366 | 7 | |
| 2億円～3億円未満 | 8 | 1,954,524 | 1,666,769 | 71,506 | 1,595,263 | 201,239 | 47,646 | 153,593 | 8 | |
| 3億円～5億円未満 | 9 | 6,009,984 | 5,448,562 | 1,101,476 | 4,347,085 | 470,880 | 139,983 | 330,897 | 9 | |
| 5億円～10億円未満 | 10 | 6,967,800 | 6,473,038 | 1,012,370 | 5,460,669 | 487,992 | 213,461 | 274,532 | 10 | |
| 10億円～20億円未満 | 11 | 9,261,496 | 8,308,314 | 2,904,541 | 3,684,684 | 327,089 | 64,960 | 262,129 | 11 | |
| 20億円～50億円未満 | 12 | 12,872,233 | 11,895,413 | 4,183,322 | 7,481,786 | 123,003 | 19,508 | 103,495 | 12 | |
| 50億円～100億円未満 | 13 | 4,532,829 | 4,023,915 | 2,398,823 | 2,398,823 | 483,562 | 379,501 | 104,062 | 13 | |
| 100億円以上 | 14 | 61,844,118 | 56,744,941 | 5,696,988 | 50,480,464 | 1,727,929 | 291,133 | 1,436,797 | 14 | |
| 会社以外（資本金なし） | 15 | 57,798,601 | 36,664,945 | 950,047 | 35,707,245 | 15,447,017 | 45,942 | 15,401,074 | 15 | |
| 不詳 | 16 | 2,899,660 | 1,873,404 | 106,616 | 1,759,301 | 772,198 | 49,399 | 680,890 | 16 | |
| 4人以下 | 17 | 195,731,229 | 136,962,066 | 8,971,241 | 127,751,947 | 40,812,557 | 6,455,594 | 34,221,987 | 17 | |
| 5～9人 | 18 | 71,692,145 | 52,327,980 | 5,647,278 | 46,659,447 | 18,153,924 | 4,347,182 | 12,453,573 | 18 | |
| 10～19人 | 19 | 79,862,883 | 58,098,074 | 8,596,485 | 49,313,799 | 14,821,606 | 2,709,013 | 12,102,692 | 19 | |
| 20～29人 | 20 | 59,450,766 | 41,539,099 | 1,753,759 | 39,760,271 | 16,104,019 | 2,563,199 | 13,517,933 | 20 | |
| 30～49人 | 21 | 46,922,576 | 33,955,083 | 3,469,658 | 30,485,425 | 12,387,454 | 1,622,512 | 10,596,244 | 21 | |
| 50～99人 | 22 | 99,291,848 | 88,484,300 | 27,948,742 | 58,816,375 | 10,402,185 | 1,790,543 | 8,611,642 | 22 | |
| 100～299人 | 23 | 47,154,573 | 38,031,192 | 5,045,750 | 32,976,385 | 6,046,581 | 2,554,478 | 3,450,395 | 23 | |
| 300～999人 | 24 | 69,458,591 | 67,324,913 | 7,809,578 | 59,366,936 | 1,918,211 | 509,989 | 1,380,877 | 24 | |
| 1,000～1,999人 | 25 | 15,734,892 | 13,710,659 | 3,941,091 | 9,112,521 | 158,255 | 93,595 | 64,659 | 25 | |
| 2,000～4,999人 | 26 | 10,540,461 | 6,675,482 | 3,945,023 | 2,730,459 | 896,177 | 58,828 | 837,348 | 26 | |
| 5,000人以上 | 27 | 3,721,916 | 3,108,012 | 331,588 | 2,776,424 | 586,719 | 57,697 | 529,023 | 27 | |
| 不詳 | 28 | 920,824 | 653,811 | 11,229 | 642,583 | 59,501 | 3,207 | 56,294 | 28 | |
| 株式会社・有限会社 | 29 | 602,315,704 | 467,629,860 | 73,302,243 | 391,328,590 | 105,688,667 | 22,388,139 | 81,541,843 | 29 | |
| 合名・合資・合同・相互会社 | 30 | 40,368,399 | 36,575,867 | 3,219,132 | 33,356,735 | 1,211,506 | 331,756 | 879,750 | 30 | |
| 会社以外の法人 | 31 | 57,798,601 | 36,664,945 | 950,047 | 35,707,245 | 15,447,017 | 45,942 | 15,401,074 | 31 | |
| 社会福祉法人 | 32 | 1,064,031 | 1,064,031 | 201,554 | 862,477 | - | - | - | 32 | |
| 学校法人 | 33 | 583,435 | 583,435 | 41,836 | 541,599 | - | - | - | 33 | |
| 医療法人 | 34 | 615,490 | 595,850 | 65,616 | 530,234 | - | - | - | 34 | |
| 宗教法人 | 35 | 3,204,851 | 394,926 | 28,912 | 366,014 | - | - | - | 35 | |
| 各種協同組合 | 36 | 31,523,269 | 25,685,945 | 141,041 | 25,544,904 | 5,571,314 | 42,828 | 5,528,486 | 36 | |
| その他の会社以外の法人 | 37 | 20,807,526 | 8,340,757 | 471,088 | 7,862,017 | 9,875,702 | 3,114 | 9,872,588 | 37 | |
| 不詳 | 38 | - | - | - | - | - | - | - | 38 | |
| 支所 | 39 | 362,336,511 | 263,386,205 | 53,685,736 | 209,287,724 | 74,562,744 | 12,076,208 | 61,123,512 | 39 | |
| 1か所 | 40 | 98,387,198 | 73,284,072 | 3,475,235 | 69,761,437 | 21,412,560 | 3,387,003 | 17,892,393 | 40 | |
| 2か所 | 41 | 55,230,155 | 47,126,214 | 2,177,541 | 44,948,579 | 7,765,221 | 1,383,121 | 6,213,403 | 41 | |
| 3～4か所 | 42 | 32,894,252 | 26,038,050 | 2,329,485 | 23,220,301 | 6,230,952 | 2,396,927 | 3,834,026 | 42 | |
| 5～9か所 | 43 | 85,164,888 | 78,445,705 | 4,661,319 | 73,784,387 | 5,872,718 | 1,265,785 | 4,578,375 | 43 | |
| 10か所以上 | 44 | 46,052,195 | 35,025,034 | 10,716,214 | 22,268,250 | 4,188,078 | 1,301,637 | 2,868,109 | 44 | |
| 不詳 | 45 | 20,417,507 | 17,565,391 | 425,891 | 17,121,893 | 2,314,917 | 955,156 | 1,312,849 | 45 | |

1) 資産区分「不詳」を含む。
2) 未利用地「不詳」を含む。
3) 売買時点での土地の状況「空き地」を集計。

及び支所・支社・支店の数（6区分）、圏域（5区分）、
別土地取引面積〔法人買主〕（続き）

表2-8 取引土地所在地（55区分）、資産（2区分）及び

| 取引土地所在地（55区分） | 1) | 法人数〔法人買主〕 | | | | | | |
|---------------|----|-----------|----------|--------|---------|--------|--------|--------|
| | | 2) | 事業用資産 3) | | 棚卸資産 3) | | | |
| | | | 未利用地 4) | 未利用地以外 | 未利用地 4) | 未利用地以外 | | |
| 総数 | 1 | 150,257 | 107,622 | 25,539 | 94,298 | 45,578 | 19,985 | 39,531 |
| 北海道 | 2 | 5,200 | 3,759 | 1,030 | 3,046 | 1,531 | 825 | 1,154 |
| 東北 | 3 | 7,945 | 5,746 | 1,445 | 4,882 | 2,567 | 1,465 | 2,049 |
| 青森県 | 4 | 1,247 | 819 | 188 | 655 | 449 | 260 | 346 |
| 岩手県 | 5 | 1,472 | 1,078 | 245 | 890 | 432 | 228 | 312 |
| 宮城県 | 6 | 2,532 | 1,734 | 454 | 1,447 | 982 | 477 | 780 |
| 秋田県 | 7 | 863 | 577 | 79 | 525 | 238 | 175 | 166 |
| 山形県 | 8 | 678 | 533 | 149 | 433 | 139 | 88 | 83 |
| 福島県 | 9 | 1,990 | 1,499 | 374 | 1,334 | 642 | 332 | 520 |
| 関東 | 10 | 51,206 | 34,732 | 8,361 | 30,423 | 17,464 | 6,976 | 15,510 |
| 茨城県 | 11 | 5,868 | 4,043 | 1,199 | 3,257 | 1,496 | 733 | 1,086 |
| 栃木県 | 12 | 4,261 | 3,046 | 695 | 2,526 | 1,189 | 579 | 808 |
| 群馬県 | 13 | 3,088 | 2,063 | 627 | 1,680 | 989 | 418 | 786 |
| 埼玉県 | 14 | 11,539 | 6,875 | 1,524 | 5,950 | 4,774 | 1,618 | 4,230 |
| 千葉県 | 15 | 15,464 | 10,411 | 2,544 | 8,868 | 4,801 | 1,804 | 4,074 |
| 東京都 | 16 | 14,156 | 7,778 | 1,123 | 7,183 | 6,802 | 1,482 | 6,292 |
| 神奈川県 | 17 | 11,595 | 6,655 | 1,212 | 6,052 | 5,096 | 1,371 | 4,629 |
| 北陸 | 18 | 5,221 | 3,520 | 731 | 2,955 | 1,743 | 861 | 1,415 |
| 新潟県 | 19 | 2,443 | 1,539 | 333 | 1,269 | 863 | 390 | 720 |
| 富山県 | 20 | 1,141 | 863 | 94 | 777 | 320 | 135 | 267 |
| 石川県 | 21 | 1,147 | 747 | 202 | 587 | 471 | 291 | 324 |
| 福井県 | 22 | 807 | 528 | 109 | 444 | 255 | 110 | 210 |
| 中部 | 23 | 35,169 | 25,952 | 5,544 | 22,499 | 8,751 | 3,707 | 7,150 |
| 山梨県 | 24 | 1,866 | 1,417 | 252 | 1,232 | 423 | 188 | 331 |
| 長野県 | 25 | 3,618 | 2,538 | 551 | 2,128 | 958 | 290 | 807 |
| 岐阜県 | 26 | 5,350 | 4,010 | 768 | 3,392 | 1,231 | 531 | 909 |
| 静岡県 | 27 | 5,027 | 3,431 | 617 | 3,037 | 1,468 | 629 | 1,177 |
| 愛知県 | 28 | 14,607 | 10,307 | 2,299 | 8,869 | 4,122 | 1,840 | 3,288 |
| 三重県 | 29 | 8,415 | 6,424 | 1,319 | 5,550 | 1,837 | 580 | 1,512 |
| 近畿 | 30 | 31,644 | 22,734 | 4,875 | 20,301 | 9,269 | 3,395 | 8,335 |
| 滋賀県 | 31 | 2,972 | 2,020 | 586 | 1,577 | 921 | 344 | 746 |
| 京都府 | 32 | 5,788 | 3,929 | 713 | 3,482 | 1,843 | 467 | 1,628 |
| 大阪府 | 33 | 10,469 | 6,585 | 1,133 | 6,108 | 4,467 | 1,499 | 4,133 |
| 兵庫県 | 34 | 14,851 | 10,664 | 2,113 | 9,389 | 3,607 | 1,148 | 3,101 |
| 奈良県 | 35 | 1,992 | 1,209 | 132 | 1,123 | 727 | 213 | 597 |
| 和歌山県 | 36 | 2,290 | 1,662 | 429 | 1,375 | 544 | 72 | 508 |
| 中国 | 37 | 8,676 | 6,080 | 1,413 | 5,207 | 2,883 | 1,320 | 2,404 |
| 鳥取県 | 38 | 840 | 531 | 181 | 441 | 319 | 192 | 184 |
| 島根県 | 39 | 953 | 658 | 127 | 553 | 292 | 157 | 222 |
| 岡山県 | 40 | 2,430 | 1,768 | 419 | 1,466 | 682 | 296 | 553 |
| 広島県 | 41 | 3,277 | 2,140 | 495 | 1,899 | 1,260 | 595 | 1,058 |
| 山口県 | 42 | 2,141 | 1,589 | 290 | 1,371 | 603 | 172 | 542 |
| 四国 | 43 | 4,279 | 2,929 | 538 | 2,650 | 1,226 | 447 | 1,025 |
| 徳島県 | 44 | 1,054 | 801 | 111 | 704 | 200 | 81 | 176 |
| 香川県 | 45 | 1,353 | 865 | 145 | 789 | 407 | 118 | 353 |
| 愛媛県 | 46 | 1,424 | 913 | 97 | 870 | 535 | 195 | 416 |
| 高知県 | 47 | 736 | 507 | 207 | 398 | 199 | 70 | 155 |
| 九州・沖縄 | 48 | 16,448 | 11,757 | 2,656 | 10,122 | 4,964 | 2,054 | 4,079 |
| 福岡県 | 49 | 5,032 | 3,195 | 748 | 2,755 | 1,968 | 728 | 1,706 |
| 佐賀県 | 50 | 1,311 | 852 | 248 | 686 | 481 | 182 | 334 |
| 長崎県 | 51 | 1,510 | 1,117 | 251 | 930 | 439 | 200 | 333 |
| 熊本県 | 52 | 2,180 | 1,436 | 326 | 1,252 | 835 | 319 | 656 |
| 大分県 | 53 | 1,990 | 1,388 | 223 | 1,222 | 575 | 277 | 412 |
| 宮崎県 | 54 | 1,957 | 1,534 | 292 | 1,341 | 360 | 133 | 266 |
| 鹿児島県 | 55 | 2,642 | 1,882 | 319 | 1,653 | 689 | 296 | 561 |
| 沖縄県 | 56 | 1,920 | 1,410 | 413 | 1,080 | 506 | 207 | 350 |
| 不詳 | 57 | - | - | - | - | - | - | - |

1) 資産区分「不詳」を含む。
 2) 未利用地「不詳」を含む。
 3) 「事業用資産」と「棚卸資産」の法人数については、重複回答がある。
 4) 売買時点での土地の状況「空き地」を集計。

未利用地（2区分）別法人数及び土地取引面積〔法人買主〕

(単位) 法人数：法人、土地取引面積：㎡

| (㎡) | 土地取引面積〔法人買主〕 | | | | | | |
|-------------|--------------|------------|-------------|-------------|------------|-------------|----|
| | 2) | 事業用資産 | | 2) | 棚卸資産 | | |
| | | 未利用地 4) | 未利用地以外 | | 未利用地 4) | 未利用地以外 | |
| 1) | | | | | | | |
| 860,877,654 | 642,434,702 | 90,985,358 | 548,038,113 | 173,278,937 | 33,916,319 | 137,285,955 | 1 |
| 197,855,600 | 162,988,750 | 12,580,819 | 150,339,494 | 13,225,451 | 2,729,447 | 9,346,299 | 2 |
| 103,857,183 | 78,597,858 | 7,494,932 | 70,972,671 | 23,739,502 | 3,204,154 | 20,436,492 | 3 |
| 13,575,847 | 7,229,589 | 832,390 | 6,352,325 | 5,594,458 | 472,735 | 5,121,723 | 4 |
| 11,355,825 | 7,818,786 | 1,961,531 | 5,857,255 | 3,513,310 | 547,923 | 2,965,387 | 5 |
| 16,831,374 | 8,183,882 | 922,821 | 7,207,555 | 8,634,335 | 1,047,679 | 7,497,705 | 6 |
| 23,976,603 | 20,913,214 | 733,541 | 20,158,089 | 2,790,680 | 504,827 | 2,285,853 | 7 |
| 6,612,718 | 6,043,988 | 1,752,348 | 4,291,641 | 519,169 | 114,403 | 403,871 | 8 |
| 31,504,815 | 28,408,399 | 1,292,301 | 27,105,806 | 2,687,550 | 516,587 | 2,161,954 | 9 |
| 118,791,686 | 72,338,311 | 12,639,797 | 58,982,124 | 40,354,991 | 10,051,930 | 30,027,316 | 10 |
| 19,811,399 | 13,226,684 | 2,546,870 | 10,659,330 | 5,060,125 | 1,700,645 | 3,329,514 | 11 |
| 20,222,323 | 16,474,675 | 1,564,069 | 14,878,036 | 2,991,770 | 1,059,073 | 1,927,516 | 12 |
| 13,587,381 | 10,021,326 | 2,167,043 | 7,357,753 | 3,359,804 | 734,117 | 2,612,355 | 13 |
| 16,500,050 | 8,959,153 | 1,412,375 | 7,482,836 | 6,218,924 | 1,419,055 | 4,734,987 | 14 |
| 27,714,133 | 14,666,655 | 3,487,139 | 11,173,360 | 11,351,036 | 2,399,114 | 8,941,608 | 15 |
| 9,162,212 | 3,645,519 | 519,768 | 3,067,763 | 5,296,209 | 861,332 | 4,312,942 | 16 |
| 11,794,189 | 5,344,299 | 942,532 | 4,363,046 | 6,077,124 | 1,878,595 | 4,168,395 | 17 |
| 20,494,610 | 12,812,955 | 2,742,285 | 9,932,880 | 6,304,216 | 1,494,299 | 4,808,501 | 18 |
| 8,601,757 | 5,503,432 | 1,530,931 | 3,913,935 | 2,644,843 | 584,618 | 2,060,225 | 19 |
| 5,345,254 | 3,335,767 | 312,533 | 3,023,235 | 1,102,897 | 217,193 | 885,703 | 20 |
| 3,054,338 | 1,878,916 | 501,072 | 1,298,619 | 1,171,350 | 487,245 | 682,689 | 21 |
| 3,493,261 | 2,094,841 | 397,750 | 1,697,091 | 1,385,127 | 205,243 | 1,179,884 | 22 |
| 103,875,739 | 81,319,189 | 32,971,557 | 48,061,679 | 17,854,508 | 4,717,770 | 12,880,467 | 23 |
| 3,710,195 | 2,518,041 | 221,284 | 2,296,757 | 1,125,158 | 368,096 | 757,062 | 24 |
| 10,811,158 | 7,287,986 | 822,994 | 6,366,400 | 3,314,299 | 844,955 | 2,393,181 | 25 |
| 36,367,090 | 33,279,361 | 26,164,202 | 6,987,221 | 2,032,941 | 530,406 | 1,460,626 | 26 |
| 15,095,365 | 10,035,273 | 2,282,757 | 7,738,219 | 4,106,166 | 849,115 | 3,144,106 | 27 |
| 19,798,234 | 14,135,131 | 2,114,373 | 11,993,887 | 4,667,460 | 1,656,490 | 2,989,725 | 28 |
| 18,093,697 | 14,063,397 | 1,365,947 | 12,679,195 | 2,608,483 | 468,707 | 2,135,768 | 29 |
| 76,598,191 | 54,813,970 | 5,532,381 | 49,088,876 | 19,391,994 | 3,326,172 | 15,997,977 | 30 |
| 9,078,164 | 6,677,523 | 1,330,209 | 5,347,315 | 2,310,937 | 515,167 | 1,793,385 | 31 |
| 15,456,478 | 11,986,400 | 370,474 | 11,511,465 | 3,267,084 | 452,185 | 2,806,210 | 32 |
| 17,170,740 | 9,335,715 | 802,872 | 8,445,055 | 7,062,512 | 1,189,446 | 5,825,507 | 33 |
| 24,705,218 | 19,427,762 | 2,498,456 | 16,928,934 | 4,382,916 | 825,558 | 3,548,146 | 34 |
| 3,557,085 | 2,166,355 | 147,870 | 2,018,485 | 1,315,122 | 213,530 | 1,101,592 | 35 |
| 6,630,507 | 5,220,216 | 382,499 | 4,837,622 | 1,053,423 | 130,287 | 923,137 | 36 |
| 73,787,448 | 55,694,044 | 3,565,276 | 50,258,263 | 16,910,626 | 2,010,493 | 14,883,793 | 37 |
| 5,050,924 | 1,425,522 | 439,055 | 986,467 | 3,572,921 | 258,525 | 3,314,396 | 38 |
| 20,348,246 | 18,948,173 | 435,268 | 18,512,906 | 1,324,372 | 250,369 | 1,074,003 | 39 |
| 21,444,906 | 18,678,950 | 1,012,553 | 17,554,933 | 2,437,809 | 466,916 | 1,957,214 | 40 |
| 13,197,688 | 8,145,992 | 1,089,746 | 5,343,846 | 4,796,281 | 719,132 | 4,074,489 | 41 |
| 13,745,685 | 8,495,406 | 588,654 | 7,860,111 | 4,779,243 | 315,552 | 4,463,691 | 42 |
| 28,367,054 | 22,915,652 | 2,372,529 | 20,543,123 | 4,636,036 | 816,986 | 3,816,894 | 43 |
| 11,695,253 | 11,058,297 | 101,545 | 10,956,752 | 508,947 | 100,879 | 408,067 | 44 |
| 4,859,219 | 2,696,152 | 1,055,958 | 1,640,194 | 2,021,411 | 252,053 | 1,769,358 | 45 |
| 6,884,519 | 5,480,162 | 443,508 | 5,036,654 | 1,208,826 | 387,028 | 819,642 | 46 |
| 4,928,064 | 3,681,042 | 771,519 | 2,909,523 | 896,852 | 77,025 | 819,827 | 47 |
| 137,250,142 | 100,953,972 | 11,085,783 | 89,859,002 | 30,861,613 | 5,565,067 | 25,088,216 | 48 |
| 26,025,075 | 17,050,662 | 3,463,964 | 13,584,215 | 8,789,052 | 1,489,609 | 7,112,158 | 49 |
| 4,869,648 | 3,224,001 | 595,520 | 2,628,481 | 1,639,473 | 341,480 | 1,293,087 | 50 |
| 3,845,163 | 2,730,716 | 439,987 | 2,290,730 | 802,901 | 348,909 | 453,992 | 51 |
| 41,700,275 | 35,702,028 | 4,412,033 | 31,289,995 | 4,151,705 | 489,406 | 3,662,299 | 52 |
| 17,731,344 | 12,927,927 | 496,707 | 12,431,221 | 3,724,385 | 835,863 | 2,888,522 | 53 |
| 15,892,251 | 10,549,089 | 517,506 | 10,031,583 | 3,973,567 | 195,026 | 3,762,403 | 54 |
| 22,768,507 | 16,262,679 | 864,659 | 15,398,020 | 5,885,499 | 677,849 | 5,207,650 | 55 |
| 4,417,877 | 2,506,869 | 295,408 | 2,204,757 | 1,895,030 | 1,186,924 | 708,106 | 56 |
| - | - | - | - | - | - | - | 57 |

表2-9 法人業種（61区分），圏域（5区分），資産（2区分）

| 法人業種（61区分） | 法人売主 | | | | | | | |
|----------------------------|------|---------|---------|------------|---------|---------|------------|---------|
| | (件) | 事業用資産 | | | | 棚卸資産 | | |
| | | 1) | 2) | 未利用地 3) | 未利用地以外 | 2) | 未利用地 3) | 未利用地以外 |
| 総数 | 1 | 520,833 | 167,998 | 37,689 | 128,580 | 327,570 | 103,027 | 221,989 |
| 農業、林業 | 2 | 2,206 | 1,263 | 7 | 1,254 | 389 | 52 | 336 |
| 農業 | 3 | 1,540 | 866 | 7 | 859 | 158 | - | 158 |
| 林業 | 4 | 666 | 397 | - | 394 | 231 | 52 | 178 |
| 漁業 | 5 | 22 | 22 | 12 | 10 | - | - | - |
| 鉱業、採石業、砂利採取業 | 6 | 271 | 167 | 64 | 78 | 84 | 71 | 14 |
| 建設業 | 7 | 86,766 | 24,317 | 8,600 | 15,542 | 58,676 | 27,360 | 31,128 |
| 総合工事業 | 8 | 74,764 | 18,659 | 7,257 | 11,240 | 53,247 | 25,238 | 27,821 |
| その他の建設業 | 9 | 12,002 | 5,658 | 1,343 | 4,302 | 5,429 | 2,122 | 3,307 |
| 製造業 | 10 | 14,258 | 10,150 | 2,340 | 7,790 | 2,522 | 981 | 1,541 |
| 食料品製造業 | 11 | 1,653 | 1,398 | 177 | 1,220 | 113 | 17 | 97 |
| 繊維工業 | 12 | 516 | 311 | 39 | 272 | 148 | 90 | 58 |
| 木材・木製品製造業（家具を除く） | 13 | 735 | 345 | 120 | 225 | 199 | 86 | 112 |
| パルプ・紙・紙加工品製造業 | 14 | 413 | 261 | 62 | 199 | - | - | - |
| 印刷・同関連業 | 15 | 268 | 240 | 28 | 212 | - | - | - |
| 化学工業 | 16 | 2,036 | 1,589 | 342 | 1,235 | 350 | 114 | 235 |
| 石油製品・石炭製品製造業 | 17 | 470 | 420 | 366 | 54 | 51 | 7 | 44 |
| 窯業・土石製品製造業 | 18 | 930 | 675 | 346 | 330 | 224 | 203 | 21 |
| 鉄鋼業 | 19 | 315 | 263 | 59 | 204 | 45 | 18 | 27 |
| 非鉄金属製造業 | 20 | 326 | 273 | 159 | 114 | 45 | - | 45 |
| 金属製品製造業 | 21 | 668 | 565 | 159 | 405 | 32 | 18 | 13 |
| はん用・生産用・業務用機械器具製造業 | 22 | 1,720 | 1,092 | 169 | 914 | 412 | 126 | 286 |
| 電気機械器具製造業 | 23 | 1,657 | 1,040 | 137 | 903 | 438 | 41 | 397 |
| 輸送用機械器具製造業 | 24 | 1,122 | 862 | 68 | 794 | 185 | 155 | 30 |
| その他の製造業 | 25 | 1,429 | 817 | 108 | 709 | 280 | 105 | 176 |
| 電気・ガス・熱供給・水道業 | 26 | 2,259 | 2,087 | 528 | 1,559 | 88 | 5 | 83 |
| 電気業 | 27 | 1,914 | 1,758 | 469 | 1,289 | 88 | 5 | 83 |
| ガス業・熱供給業・水道業 | 28 | 345 | 329 | 58 | 270 | - | - | - |
| 情報通信業 | 29 | 1,748 | 1,058 | 114 | 944 | 556 | 124 | 431 |
| 通信業、情報サービス業、インターネット附随サービス業 | 30 | 1,392 | 753 | 80 | 673 | 544 | 124 | 420 |
| 放送業、映像・音声・文字情報制作業 | 31 | 355 | 305 | 34 | 271 | 12 | - | 12 |
| 運輸業、郵便業 | 32 | 3,823 | 2,367 | 583 | 1,784 | 1,125 | 492 | 633 |
| 鉄道業 | 33 | 1,388 | 756 | 233 | 523 | 607 | 234 | 373 |
| 道路旅客運送業・道路貨物運送業 | 34 | 1,556 | 1,007 | 189 | 818 | 350 | 119 | 232 |
| その他の運輸業、郵便業 | 35 | 880 | 604 | 161 | 443 | 167 | 139 | 28 |
| 卸売業、小売業 | 36 | 17,009 | 9,350 | 1,365 | 7,925 | 5,935 | 1,823 | 4,112 |
| 卸売業 | 37 | 11,876 | 6,409 | 873 | 5,476 | 4,366 | 1,340 | 3,026 |
| 小売業 | 38 | 5,134 | 2,941 | 492 | 2,449 | 1,569 | 483 | 1,086 |
| 金融業、保険業 | 39 | 5,016 | 3,345 | 328 | 3,017 | 1,170 | 300 | 870 |
| 金融業 | 40 | 3,838 | 2,322 | 315 | 2,007 | 1,035 | 207 | 828 |
| 保険業 | 41 | 1,178 | 1,023 | 13 | 1,010 | 135 | 93 | 42 |
| 不動産業、物品賃貸業 | 42 | 362,637 | 99,365 | 21,034 | 76,986 | 249,245 | 69,990 | 176,976 |
| 不動産業 | 43 | 362,061 | 99,075 | 21,008 | 76,722 | 249,125 | 69,976 | 176,871 |
| 物品賃貸業 | 44 | 576 | 290 | 25 | 264 | 120 | 14 | 105 |
| 学術研究、専門・技術サービス業 | 45 | 4,375 | 2,550 | 374 | 2,176 | 1,466 | 251 | 1,215 |
| 宿泊業、飲食サービス業 | 46 | 1,811 | 901 | 170 | 720 | 620 | 153 | 468 |
| 宿泊業 | 47 | 1,152 | 459 | 97 | 351 | 491 | 59 | 431 |
| 飲食サービス業 | 48 | 658 | 442 | 73 | 369 | 130 | 93 | 37 |
| 生活関連サービス業、娯楽業 | 49 | 2,548 | 1,425 | 208 | 1,207 | 918 | 162 | 735 |
| 生活関連サービス業 | 50 | 1,265 | 821 | 116 | 695 | 332 | 107 | 205 |
| 娯楽業 | 51 | 1,283 | 604 | 92 | 512 | 586 | 56 | 530 |
| 教育、学習支援業 | 52 | 1,065 | 782 | 145 | 637 | 6 | - | 6 |
| 医療、福祉 | 53 | 2,095 | 1,495 | 285 | 1,210 | 474 | 131 | 343 |
| 医療業、保健衛生 | 54 | 1,022 | 834 | 128 | 706 | 117 | 13 | 104 |
| 社会保険・社会福祉・介護事業 | 55 | 1,073 | 661 | 157 | 504 | 357 | 118 | 239 |
| 複合サービス事業 | 56 | 1,723 | 1,179 | 367 | 811 | 345 | 187 | 157 |
| サービス業（他に分類されないもの） | 57 | 9,440 | 5,123 | 982 | 4,122 | 3,679 | 905 | 2,707 |
| 廃棄物処理業 | 58 | 492 | 335 | 75 | 259 | 130 | 60 | 2 |
| 自動車整備業、機械等修理業 | 59 | 149 | 91 | 29 | 62 | 7 | - | 7 |
| その他の事業サービス業 | 60 | 3,396 | 1,985 | 137 | 1,848 | 1,338 | 198 | 1,140 |
| 宗教 | 61 | 1,098 | 750 | 88 | 661 | 79 | 16 | 62 |
| その他のサービス業 | 62 | 4,305 | 1,963 | 653 | 1,291 | 2,126 | 631 | 1,495 |
| 不詳 | 63 | 1,761 | 1,053 | 182 | 808 | 272 | 39 | 234 |

1) 資産区分「不詳」を含む。
2) 未利用地「不詳」を含む。
3) 売買時点での土地の状況「空き地」を集計。

及び未利用地（2区分）別土地取引件数〔法人売主〕

(単位) 件

| 法人売主 | | | | | | | | | | | |
|---------|---------|------------|--------|---------|------------|---------|---------|--------|------------|--------|----|
| 三大都市圏 | | | | | | | | | | | |
| 事業用資産 | | | | 棚卸資産 | | | 東京圏 | | | | |
| 1) | 2) | 未利用地 3) | 未利用地以外 | 2) | 未利用地 3) | 未利用地以外 | 1) | 2) | 未利用地 3) | 未利用地以外 | |
| 308,575 | 100,961 | 18,994 | 80,862 | 192,823 | 44,733 | 146,109 | 200,942 | 63,060 | 11,825 | 50,668 | 1 |
| 325 | 150 | - | 148 | 18 | 4 | 15 | 166 | 33 | - | 33 | 2 |
| 278 | 116 | - | 116 | 15 | - | 15 | 166 | 33 | - | 33 | 3 |
| 47 | 34 | - | 32 | 4 | 4 | - | - | - | - | - | 4 |
| - | - | - | - | - | - | - | - | - | - | - | 5 |
| 66 | 61 | 35 | 25 | 5 | - | 5 | 36 | 31 | 28 | 3 | 6 |
| 35,638 | 11,326 | 3,612 | 7,655 | 22,508 | 8,167 | 14,233 | 20,003 | 6,629 | 2,193 | 4,435 | 7 |
| 31,061 | 8,976 | 3,121 | 5,802 | 20,514 | 7,597 | 12,809 | 17,701 | 5,428 | 1,969 | 3,459 | 8 |
| 4,576 | 2,350 | 492 | 1,853 | 1,994 | 569 | 1,424 | 2,303 | 1,201 | 224 | 977 | 9 |
| 6,156 | 4,504 | 581 | 3,922 | 950 | 212 | 738 | 3,354 | 2,374 | 244 | 2,130 | 10 |
| 841 | 765 | 23 | 742 | 30 | 17 | 13 | 344 | 321 | - | 321 | 11 |
| 202 | 140 | 4 | 137 | 44 | 10 | 34 | 72 | 72 | - | 72 | 12 |
| 372 | 106 | 10 | 95 | 98 | 8 | 90 | 167 | 6 | - | 6 | 13 |
| 118 | 118 | - | 118 | - | - | - | 93 | 93 | - | 93 | 14 |
| 180 | 165 | 28 | 137 | - | - | - | 150 | 139 | 10 | 129 | 15 |
| 1,042 | 698 | 74 | 623 | 304 | 105 | 199 | 663 | 346 | 59 | 286 | 16 |
| 159 | 159 | 130 | 29 | - | - | - | 75 | 75 | 46 | 29 | 17 |
| 226 | 221 | 95 | 127 | 5 | - | 5 | 76 | 76 | 56 | 20 | 18 |
| 105 | 89 | 3 | 86 | 17 | - | 17 | 61 | 48 | - | 48 | 19 |
| 111 | 79 | - | 79 | 31 | - | 31 | 64 | 33 | - | 33 | 20 |
| 243 | 181 | 29 | 152 | 13 | - | 13 | 95 | 65 | 16 | 49 | 21 |
| 743 | 430 | 38 | 391 | 235 | 18 | 217 | 490 | 280 | 24 | 256 | 22 |
| 555 | 431 | 55 | 376 | 32 | 3 | 28 | 312 | 279 | 1 | 278 | 23 |
| 599 | 515 | 29 | 487 | 37 | 29 | 8 | 361 | 321 | 6 | 315 | 24 |
| 661 | 407 | 63 | 344 | 104 | 22 | 83 | 333 | 220 | 26 | 194 | 25 |
| 695 | 638 | 58 | 580 | 27 | - | 27 | 159 | 150 | 24 | 126 | 26 |
| 554 | 514 | 35 | 479 | 27 | - | 27 | 124 | 124 | 11 | 113 | 27 |
| 141 | 124 | 23 | 101 | - | - | - | 35 | 26 | 13 | 13 | 28 |
| 941 | 564 | 31 | 533 | 329 | 106 | 222 | 713 | 401 | 13 | 388 | 29 |
| 759 | 425 | 3 | 422 | 325 | 106 | 219 | 626 | 322 | - | 322 | 30 |
| 182 | 140 | 28 | 111 | 4 | - | 4 | 86 | 79 | 13 | 66 | 31 |
| 1,829 | 1,107 | 276 | 830 | 597 | 202 | 395 | 888 | 440 | 51 | 389 | 32 |
| 747 | 304 | 68 | 236 | 427 | 166 | 261 | 323 | 25 | 11 | 14 | 33 |
| 638 | 481 | 65 | 416 | 121 | 15 | 106 | 400 | 306 | 40 | 266 | 34 |
| 444 | 322 | 144 | 178 | 49 | 21 | 28 | 165 | 109 | - | 109 | 35 |
| 7,521 | 4,547 | 492 | 4,054 | 2,073 | 339 | 1,734 | 4,188 | 2,525 | 269 | 2,256 | 36 |
| 5,564 | 3,470 | 350 | 3,120 | 1,502 | 274 | 1,228 | 3,170 | 1,977 | 206 | 1,771 | 37 |
| 1,957 | 1,077 | 143 | 934 | 571 | 65 | 506 | 1,018 | 548 | 63 | 485 | 38 |
| 2,220 | 1,309 | 142 | 1,168 | 649 | 135 | 514 | 1,413 | 655 | 65 | 590 | 39 |
| 1,655 | 760 | 129 | 632 | 633 | 135 | 497 | 1,095 | 343 | 52 | 291 | 40 |
| 565 | 549 | 13 | 536 | 16 | - | 16 | 318 | 312 | 13 | 299 | 41 |
| 241,407 | 69,404 | 12,769 | 55,639 | 162,398 | 35,013 | 125,532 | 163,268 | 45,561 | 8,520 | 36,521 | 42 |
| 241,159 | 69,271 | 12,765 | 55,509 | 162,354 | 35,006 | 125,494 | 163,148 | 45,528 | 8,520 | 36,488 | 43 |
| 248 | 133 | 4 | 130 | 45 | 7 | 38 | 120 | 33 | - | 33 | 44 |
| 2,611 | 1,422 | 73 | 1,349 | 1,007 | 180 | 827 | 1,585 | 1,044 | 41 | 1,003 | 45 |
| 848 | 394 | 65 | 330 | 389 | 44 | 345 | 375 | 231 | 7 | 224 | 46 |
| 561 | 184 | 46 | 139 | 360 | 36 | 324 | 219 | 96 | 3 | 93 | 47 |
| 287 | 210 | 19 | 191 | 29 | 8 | 21 | 156 | 135 | 3 | 132 | 48 |
| 1,464 | 778 | 29 | 740 | 620 | 58 | 541 | 1,074 | 547 | - | 538 | 49 |
| 755 | 523 | 23 | 491 | 170 | 3 | 147 | 528 | 390 | - | 381 | 50 |
| 709 | 255 | 6 | 249 | 450 | 56 | 394 | 546 | 157 | - | 157 | 51 |
| 744 | 501 | 76 | 425 | 6 | - | 6 | 465 | 237 | 47 | 191 | 52 |
| 1,033 | 771 | 53 | 718 | 216 | 13 | 203 | 489 | 301 | 17 | 284 | 53 |
| 634 | 527 | 16 | 512 | 82 | 13 | 69 | 295 | 238 | 4 | 234 | 54 |
| 400 | 244 | 37 | 207 | 134 | - | 134 | 193 | 63 | 13 | 50 | 55 |
| 204 | 165 | 65 | 100 | 34 | 22 | 12 | 39 | 35 | 9 | 26 | 56 |
| 3,840 | 2,615 | 490 | 2,125 | 868 | 231 | 637 | 2,194 | 1,541 | 210 | 1,331 | 57 |
| 175 | 130 | 33 | 97 | 28 | 26 | 2 | 69 | 69 | 19 | 50 | 58 |
| 78 | 61 | 14 | 48 | - | - | - | 39 | 22 | 6 | 16 | 59 |
| 1,240 | 1,034 | 49 | 985 | 171 | 15 | 155 | 734 | 628 | - | 628 | 60 |
| 668 | 462 | 35 | 427 | 66 | 16 | 49 | 434 | 307 | 16 | 291 | 61 |
| 1,678 | 927 | 359 | 568 | 603 | 173 | 430 | 919 | 515 | 169 | 345 | 62 |
| 1,032 | 704 | 146 | 522 | 129 | 7 | 123 | 533 | 325 | 87 | 201 | 63 |

表2-9 法人業種（61区分），圏域（5区分），資産（2区分）

| 法人業種（61区分） | 法人売主 | | | | | | | |
|----------------------------|-------|---------|--------|---------|------------|--------|-------|-------|
| | 三大都市圏 | | | | | | | |
| | 東京圏 | | | 名古屋圏 | | | | |
| | 2) | 棚卸資産 | | 1) | 事業用資産 | | | |
| 未利用地 3) | | 未利用地以外 | 2) | | 未利用地 3) | 未利用地以外 | | |
| 総数 | 1 | 128,325 | 26,576 | 100,312 | 30,881 | 10,610 | 2,494 | 7,980 |
| 農業、林業 | 2 | 2 | - | 2 | 103 | 90 | - | 88 |
| 農業 | 3 | 2 | - | 2 | 71 | 68 | - | 68 |
| 林業 | 4 | - | - | - | 32 | 22 | - | 19 |
| 漁業 | 5 | - | - | - | - | - | - | - |
| 鉱業、採石業、砂利採取業 | 6 | 5 | - | 5 | 14 | 14 | 8 | 6 |
| 建設業 | 7 | 12,468 | 3,814 | 8,556 | 5,629 | 1,716 | 665 | 993 |
| 総合工事業 | 8 | 11,453 | 3,617 | 7,739 | 4,500 | 1,266 | 514 | 698 |
| その他の建設業 | 9 | 1,014 | 197 | 817 | 1,129 | 450 | 150 | 295 |
| 製造業 | 10 | 553 | 118 | 434 | 1,014 | 680 | 123 | 557 |
| 食料品製造業 | 11 | - | - | - | 229 | 211 | 22 | 190 |
| 繊維工業 | 12 | - | - | - | 28 | 15 | 4 | 12 |
| 木材・木製品製造業（家具を除く） | 13 | - | - | - | 90 | 17 | 10 | 6 |
| パルプ・紙・紙加工品製造業 | 14 | - | - | - | 14 | 14 | - | 14 |
| 印刷・同関連業 | 15 | - | - | - | 19 | 15 | 8 | 8 |
| 化学工業 | 16 | 290 | 91 | 199 | 4 | 4 | - | 4 |
| 石油製品・石炭製品製造業 | 17 | - | - | - | - | - | - | - |
| 窯業・土石製品製造業 | 18 | - | - | - | 56 | 51 | 3 | 48 |
| 鉄鋼業 | 19 | 13 | - | 13 | 6 | 3 | 3 | - |
| 非鉄金属製造業 | 20 | 30 | - | 30 | 46 | 46 | - | 46 |
| 金属製品製造業 | 21 | 13 | - | 13 | 78 | 62 | 9 | 53 |
| はん用・生産用・業務用機械器具製造業 | 22 | 192 | 13 | 179 | 125 | 82 | 10 | 71 |
| 電気機械器具製造業 | 23 | - | - | - | 78 | 39 | 27 | 11 |
| 輸送用機械器具製造業 | 24 | 14 | 14 | - | 140 | 106 | 13 | 94 |
| その他の製造業 | 25 | - | - | - | 100 | 16 | 16 | - |
| 電気・ガス・熱供給・水道業 | 26 | - | - | - | 335 | 319 | - | 319 |
| 電気業 | 27 | - | - | - | 322 | 306 | - | 306 |
| ガス業・熱供給業・水道業 | 28 | - | - | - | 13 | 13 | - | 13 |
| 情報通信業 | 29 | 295 | 103 | 192 | 30 | 22 | 15 | 7 |
| 通信業、情報サービス業、インターネット関連サービス業 | 30 | 295 | 103 | 192 | 11 | 7 | - | 7 |
| 放送業、映像・音声・文字情報制作業 | 31 | - | - | - | 19 | 15 | 15 | - |
| 運輸業、郵便業 | 32 | 419 | 125 | 294 | 264 | 236 | 36 | 200 |
| 鉄道業 | 33 | 298 | 125 | 172 | 89 | 89 | 33 | 56 |
| 道路旅客運送業・道路貨物運送業 | 34 | 93 | - | 93 | 117 | 94 | 2 | 92 |
| その他の運輸業、郵便業 | 35 | 28 | - | 28 | 58 | 53 | - | 53 |
| 卸売業、小売業 | 36 | 1,021 | 77 | 944 | 1,737 | 998 | 107 | 890 |
| 卸売業 | 37 | 714 | 70 | 643 | 1,186 | 686 | 61 | 625 |
| 小売業 | 38 | 307 | 6 | 301 | 551 | 311 | 46 | 265 |
| 金融業、保険業 | 39 | 510 | 124 | 386 | 311 | 272 | 39 | 234 |
| 金融業 | 40 | 504 | 124 | 380 | 226 | 187 | 39 | 148 |
| 保険業 | 41 | 6 | - | 6 | 85 | 85 | - | 85 |
| 不動産業、物品賃貸業 | 42 | 111,209 | 21,979 | 87,911 | 19,308 | 5,060 | 1,209 | 3,776 |
| 不動産業 | 43 | 111,182 | 21,979 | 87,884 | 19,275 | 5,035 | 1,205 | 3,755 |
| 物品賃貸業 | 44 | 27 | - | 27 | 32 | 25 | 4 | 21 |
| 学術研究、専門・技術サービス業 | 45 | 394 | 25 | 369 | 495 | 146 | 32 | 114 |
| 宿泊業、飲食サービス業 | 46 | 133 | 36 | 97 | 132 | 56 | 5 | 51 |
| 宿泊業 | 47 | 119 | 36 | 83 | 23 | 3 | - | 3 |
| 飲食サービス業 | 48 | 14 | - | 14 | 109 | 53 | 5 | 48 |
| 生活関連サービス業、娯楽業 | 49 | 527 | 56 | 452 | 230 | 113 | 27 | 86 |
| 生活関連サービス業 | 50 | 139 | - | 139 | 123 | 73 | 21 | 52 |
| 娯楽業 | 51 | 389 | 56 | 333 | 107 | 40 | 6 | 34 |
| 教育、学習支援業 | 52 | - | - | - | 49 | 49 | 3 | 46 |
| 医療、福祉 | 53 | 169 | 5 | 164 | 208 | 189 | 30 | 159 |
| 医療業、保健衛生 | 54 | 39 | 5 | 34 | 79 | 66 | 5 | 60 |
| 社会保険・社会福祉・介護事業 | 55 | 130 | - | 130 | 129 | 123 | 24 | 99 |
| 複合サービス事業 | 56 | - | - | - | 149 | 118 | 56 | 62 |
| サービス業（他に分類されないもの） | 57 | 512 | 113 | 399 | 689 | 427 | 134 | 293 |
| 廃棄物処理業 | 58 | - | - | - | 69 | 41 | 11 | 30 |
| 自動車整備業、機械等修理業 | 59 | - | - | - | 25 | 25 | 8 | 18 |
| その他の事業サービス業 | 60 | 100 | - | 100 | 103 | 67 | 16 | 51 |
| 宗教 | 61 | 60 | 16 | 44 | 139 | 113 | 17 | 96 |
| その他のサービス業 | 62 | 352 | 97 | 255 | 352 | 182 | 84 | 98 |
| 不詳 | 63 | 107 | - | 107 | 186 | 105 | 7 | 97 |

1) 資産区分「不詳」を含む。
2) 未利用地「不詳」を含む。
3) 売買時点での土地の状況「空き地」を集計。

及び未利用地（2区分）別土地取引件数〔法人売主〕（続き）

（単位）件

| 法人売主 | | | | | | | | | | |
|--------|------------|--------|--------|--------|------------|--------|--------|------------|--------|----|
| 三大都市圏 | | | | | | | | | | |
| 名古屋圏 | | | 大阪圏 | | | | | | | |
| 2) | 棚卸資産 | | 1) | 事業用資産 | | | 棚卸資産 | | | |
| | 未利用地 3) | 未利用地以外 | | 2) | 未利用地 3) | 未利用地以外 | 2) | 未利用地 3) | 未利用地以外 | |
| 18,795 | 7,523 | 11,103 | 76,752 | 27,291 | 4,676 | 22,214 | 45,703 | 10,634 | 34,693 | 1 |
| 4 | 4 | - | 56 | 27 | - | 27 | 12 | - | 12 | 2 |
| - | - | - | 41 | 15 | - | 15 | 12 | - | 12 | 3 |
| 4 | 4 | - | 15 | 12 | - | 12 | - | - | - | 4 |
| - | - | - | - | - | - | - | - | - | - | 5 |
| - | - | - | 16 | 16 | - | 16 | - | - | - | 6 |
| 3,367 | 1,707 | 1,660 | 10,006 | 2,981 | 755 | 2,227 | 6,673 | 2,646 | 4,017 | 7 |
| 2,806 | 1,453 | 1,354 | 8,861 | 2,283 | 638 | 1,645 | 6,254 | 2,528 | 3,716 | 8 |
| 560 | 254 | 306 | 1,145 | 699 | 117 | 582 | 419 | 118 | 301 | 9 |
| 243 | 53 | 191 | 1,787 | 1,450 | 214 | 1,236 | 154 | 41 | 113 | 10 |
| 10 | 10 | - | 268 | 233 | 1 | 232 | 20 | 7 | 13 | 11 |
| - | - | - | 102 | 54 | - | 54 | 44 | 10 | 34 | 12 |
| 74 | 8 | 66 | 114 | 83 | - | 83 | 24 | - | 24 | 13 |
| - | - | - | 10 | 10 | - | 10 | - | - | - | 14 |
| - | - | - | 10 | 10 | 10 | - | - | - | - | 15 |
| - | - | - | 375 | 348 | 15 | 333 | 14 | 14 | - | 16 |
| - | - | - | 84 | 84 | 84 | - | - | - | - | 17 |
| 5 | - | 5 | 94 | 94 | 36 | 58 | - | - | - | 18 |
| 4 | - | 4 | 38 | 38 | - | 38 | - | - | - | 19 |
| - | - | - | 1 | - | - | - | 1 | - | 1 | 20 |
| - | - | - | 70 | 54 | 5 | 49 | - | - | - | 21 |
| 43 | 5 | 38 | 127 | 68 | 4 | 64 | - | - | - | 22 |
| - | - | - | 165 | 114 | 27 | 87 | 32 | 3 | 28 | 23 |
| 23 | 15 | 8 | 98 | 88 | 10 | 78 | - | - | - | 24 |
| 85 | 15 | 69 | 228 | 171 | 21 | 150 | 20 | 7 | 13 | 25 |
| 16 | - | 16 | 201 | 169 | 34 | 135 | 11 | - | 11 | 26 |
| 16 | - | 16 | 109 | 84 | 24 | 60 | 11 | - | 11 | 27 |
| - | - | - | 93 | 85 | 10 | 75 | - | - | - | 28 |
| 7 | 4 | 4 | 199 | 141 | 3 | 138 | 27 | - | 27 | 29 |
| 4 | 4 | - | 122 | 95 | 3 | 93 | 27 | - | 27 | 30 |
| 4 | - | 4 | 77 | 45 | - | 45 | - | - | - | 31 |
| 15 | 15 | - | 678 | 431 | 189 | 241 | 163 | 62 | 101 | 32 |
| - | - | - | 336 | 190 | 23 | 166 | 130 | 41 | 88 | 33 |
| 15 | 15 | - | 121 | 80 | 22 | 58 | 13 | - | 13 | 34 |
| - | - | - | 220 | 161 | 144 | 17 | 21 | 21 | - | 35 |
| 621 | 186 | 435 | 1,595 | 1,024 | 116 | 908 | 431 | 77 | 355 | 36 |
| 454 | 154 | 300 | 1,208 | 806 | 82 | 724 | 334 | 50 | 284 | 37 |
| 167 | 32 | 135 | 387 | 218 | 34 | 184 | 97 | 27 | 70 | 38 |
| 39 | 11 | 28 | 495 | 382 | 38 | 344 | 100 | - | 100 | 39 |
| 39 | 11 | 28 | 333 | 231 | 38 | 193 | 89 | - | 89 | 40 |
| - | - | - | 162 | 152 | - | 152 | 10 | - | 10 | 41 |
| 13,793 | 5,280 | 8,344 | 58,831 | 18,784 | 3,040 | 15,342 | 37,397 | 7,754 | 29,277 | 42 |
| 13,786 | 5,280 | 8,337 | 58,736 | 18,708 | 3,040 | 15,266 | 37,386 | 7,747 | 29,274 | 43 |
| 8 | - | 8 | 96 | 75 | - | 75 | 10 | 7 | 3 | 44 |
| 320 | 107 | 213 | 531 | 231 | - | 231 | 293 | 48 | 245 | 45 |
| 35 | 8 | 27 | 341 | 107 | 53 | 54 | 221 | - | 221 | 46 |
| 19 | - | 19 | 319 | 85 | 43 | 43 | 221 | - | 221 | 47 |
| 15 | 8 | 8 | 22 | 22 | 10 | 12 | - | - | - | 48 |
| 64 | 3 | 62 | 160 | 118 | 2 | 115 | 28 | - | 28 | 49 |
| 3 | 3 | - | 103 | 61 | 2 | 59 | 28 | - | 28 | 50 |
| 62 | - | 62 | 57 | 57 | - | 57 | - | - | - | 51 |
| - | - | - | 231 | 215 | 27 | 188 | 6 | - | 6 | 52 |
| 11 | 8 | 4 | 337 | 282 | 7 | 276 | 35 | - | 35 | 53 |
| 8 | 8 | - | 259 | 224 | 7 | 218 | 35 | - | 35 | 54 |
| 4 | - | 4 | 78 | 58 | - | 58 | - | - | - | 55 |
| 30 | 22 | 8 | 16 | 12 | - | 12 | 4 | - | 4 | 56 |
| 214 | 117 | 97 | 958 | 646 | 146 | 501 | 141 | - | 141 | 57 |
| 28 | 26 | 2 | 37 | 21 | 4 | 17 | - | - | - | 58 |
| - | - | - | 14 | 14 | - | 14 | - | - | - | 59 |
| 23 | 15 | 8 | 404 | 338 | 33 | 306 | 48 | - | 48 | 60 |
| - | - | - | 95 | 42 | 2 | 40 | 6 | - | 6 | 61 |
| 163 | 76 | 87 | 408 | 231 | 107 | 124 | 88 | - | 88 | 62 |
| 16 | - | 16 | 313 | 275 | 52 | 223 | 7 | 7 | - | 63 |

表2-9 法人業種（61区分），圏域（5区分），資産（2区分）

(単位) 件

| 法人業種（61区分） | 法人売主 | | | | | | | | |
|----------------------------|------|---------|------------|--------|--------|------------|--------|--------|----|
| | 地方圏 | | | | | | | | |
| | 1) | 事業用資産 | | | | 棚卸資産 | | | |
| | | 2) | 未利用地 3) | 未利用地以外 | 2) | 未利用地 3) | 未利用地以外 | | |
| 総数 | 1 | 212,258 | 67,037 | 18,695 | 47,717 | 134,747 | 58,293 | 75,880 | 1 |
| 農業、林業 | 2 | 1,882 | 1,113 | 7 | 1,106 | 370 | 49 | 322 | 2 |
| 農業 | 3 | 1,262 | 750 | 7 | 743 | 143 | - | 143 | 3 |
| 林業 | 4 | 620 | 362 | - | 362 | 227 | 49 | 178 | 4 |
| 漁業 | 5 | 22 | 22 | 12 | 10 | - | - | - | 5 |
| 鉱業、採石業、砂利採取業 | 6 | 205 | 106 | 29 | 53 | 79 | 71 | 8 | 6 |
| 建設業 | 7 | 51,128 | 12,991 | 4,987 | 7,887 | 36,168 | 19,193 | 16,894 | 7 |
| 総合工事業 | 8 | 43,703 | 9,683 | 4,136 | 5,438 | 32,733 | 17,641 | 15,012 | 8 |
| その他の建設業 | 9 | 7,426 | 3,309 | 851 | 2,449 | 3,435 | 1,552 | 1,883 | 9 |
| 製造業 | 10 | 8,102 | 5,646 | 1,759 | 3,868 | 1,572 | 768 | 803 | 10 |
| 食料品製造業 | 11 | 812 | 633 | 155 | 478 | 84 | - | 84 | 11 |
| 繊維工業 | 12 | 314 | 171 | 35 | 136 | 103 | 80 | 24 | 12 |
| 木材・木製品製造業（家具を除く） | 13 | 363 | 239 | 109 | 130 | 101 | 79 | 22 | 13 |
| パルプ・紙・紙加工品製造業 | 14 | 296 | 143 | 62 | 81 | - | - | - | 14 |
| 印刷・同関連業 | 15 | 88 | 75 | - | 75 | - | - | - | 15 |
| 化学工業 | 16 | 995 | 892 | 269 | 612 | 46 | 9 | 36 | 16 |
| 石油製品・石炭製品製造業 | 17 | 311 | 260 | 236 | 25 | 51 | 7 | 44 | 17 |
| 窯業・土石製品製造業 | 18 | 704 | 454 | 251 | 203 | 219 | 203 | 16 | 18 |
| 鉄鋼業 | 19 | 210 | 174 | 56 | 118 | 29 | 18 | 10 | 19 |
| 非鉄金属製造業 | 20 | 215 | 193 | 159 | 34 | 14 | - | 14 | 20 |
| 金属製品製造業 | 21 | 425 | 383 | 130 | 253 | 18 | 18 | - | 21 |
| はん用・生産用・業務用機械器具製造業 | 22 | 977 | 663 | 131 | 523 | 176 | 107 | 69 | 22 |
| 電気機械器具製造業 | 23 | 1,101 | 609 | 82 | 527 | 406 | 37 | 369 | 23 |
| 輸送用機械器具製造業 | 24 | 523 | 347 | 40 | 307 | 148 | 126 | 23 | 24 |
| その他の製造業 | 25 | 768 | 410 | 45 | 365 | 176 | 83 | 93 | 25 |
| 電気・ガス・熱供給・水道業 | 26 | 1,564 | 1,449 | 469 | 979 | 61 | 5 | 56 | 26 |
| 電気業 | 27 | 1,359 | 1,244 | 434 | 810 | 61 | 5 | 56 | 27 |
| ガス業・熱供給業・水道業 | 28 | 204 | 204 | 35 | 169 | - | - | - | 28 |
| 情報通信業 | 29 | 807 | 494 | 83 | 410 | 227 | 18 | 209 | 29 |
| 通信業、情報サービス業、インターネット関連サービス業 | 30 | 634 | 329 | 78 | 251 | 219 | 18 | 201 | 30 |
| 放送業、映像・音声・文字情報制作業 | 31 | 173 | 165 | 6 | 159 | 8 | - | 8 | 31 |
| 運輸業、郵便業 | 32 | 1,994 | 1,260 | 307 | 953 | 528 | 290 | 238 | 32 |
| 鉄道業 | 33 | 640 | 452 | 165 | 287 | 180 | 67 | 112 | 33 |
| 道路旅客運送業・道路貨物運送業 | 34 | 918 | 526 | 124 | 402 | 229 | 103 | 126 | 34 |
| その他の運輸業、郵便業 | 35 | 436 | 282 | 17 | 265 | 119 | 119 | - | 35 |
| 卸売業、小売業 | 36 | 9,488 | 4,803 | 873 | 3,871 | 3,862 | 1,484 | 2,378 | 36 |
| 卸売業 | 37 | 6,312 | 2,939 | 524 | 2,356 | 2,864 | 1,066 | 1,798 | 37 |
| 小売業 | 38 | 3,177 | 1,864 | 349 | 1,515 | 998 | 418 | 580 | 38 |
| 金融業、保険業 | 39 | 2,796 | 2,035 | 186 | 1,849 | 521 | 165 | 356 | 39 |
| 金融業 | 40 | 2,183 | 1,561 | 186 | 1,375 | 403 | 72 | 331 | 40 |
| 保険業 | 41 | 613 | 474 | - | 474 | 118 | 93 | 25 | 41 |
| 不動産業、物品賃貸業 | 42 | 121,230 | 29,961 | 8,265 | 21,347 | 86,847 | 34,977 | 51,444 | 42 |
| 不動産業 | 43 | 120,902 | 29,804 | 8,243 | 21,213 | 86,772 | 34,970 | 51,376 | 43 |
| 物品賃貸業 | 44 | 328 | 156 | 22 | 135 | 75 | 7 | 68 | 44 |
| 学術研究、専門・技術サービス業 | 45 | 1,763 | 1,128 | 301 | 828 | 459 | 71 | 387 | 45 |
| 宿泊業、飲食サービス業 | 46 | 963 | 507 | 106 | 390 | 232 | 109 | 123 | 46 |
| 宿泊業 | 47 | 592 | 275 | 52 | 213 | 131 | 23 | 107 | 47 |
| 飲食サービス業 | 48 | 371 | 232 | 54 | 178 | 101 | 86 | 15 | 48 |
| 生活関連サービス業、娯楽業 | 49 | 1,084 | 647 | 179 | 468 | 298 | 104 | 194 | 49 |
| 生活関連サービス業 | 50 | 511 | 297 | 93 | 204 | 162 | 104 | 58 | 50 |
| 娯楽業 | 51 | 574 | 350 | 86 | 264 | 136 | - | 136 | 51 |
| 教育、学習支援業 | 52 | 320 | 280 | 68 | 212 | - | - | - | 52 |
| 医療、福祉 | 53 | 1,062 | 724 | 232 | 492 | 258 | 118 | 140 | 53 |
| 医療業、保健衛生 | 54 | 389 | 307 | 112 | 194 | 35 | - | 35 | 54 |
| 社会保険・社会福祉・介護事業 | 55 | 674 | 417 | 120 | 297 | 223 | 118 | 105 | 55 |
| 複合サービス事業 | 56 | 1,519 | 1,014 | 302 | 712 | 311 | 166 | 146 | 56 |
| サービス業（他に分類されないもの） | 57 | 5,600 | 2,509 | 492 | 1,998 | 2,812 | 674 | 2,070 | 57 |
| 廃棄物処理業 | 58 | 317 | 205 | 42 | 163 | 102 | 34 | - | 58 |
| 自動車整備業、機械等修理業 | 59 | 71 | 30 | 15 | 15 | 7 | - | 7 | 59 |
| その他の事業サービス業 | 60 | 2,156 | 951 | 88 | 863 | 1,168 | 183 | 985 | 60 |
| 宗教 | 61 | 429 | 288 | 54 | 234 | 13 | - | 13 | 61 |
| その他のサービス業 | 62 | 2,627 | 1,035 | 293 | 723 | 1,523 | 457 | 1,065 | 62 |
| 不詳 | 63 | 729 | 348 | 36 | 286 | 143 | 32 | 111 | 63 |

1) 資産区分「不詳」を含む。
 2) 未利用地「不詳」を含む。
 3) 売買時点での土地の状況「空き地」を集計。

及び未利用地（2区分）別土地取引件数〔法人売主〕（続き）

表2-10 法人業種（61区分），圏域（5区分），資産（2区分）

| 法人業種（61区分） | | 法人売主 | | | | | | |
|----------------------------|----|-------------|-------------|------------|-------------|-------------|------------|-------------|
| | | (㎡) | 事業用資産 | | | 棚卸資産 | | |
| | | | 1) | 2) | 未利用地 3) | 未利用地以外 | 2) | 未利用地 3) |
| 総数 | 1 | 485,409,653 | 256,872,174 | 34,076,276 | 222,346,895 | 174,440,212 | 43,114,210 | 130,924,948 |
| 農業、林業 | 2 | 51,020,484 | 24,457,660 | 8,463 | 24,442,519 | 22,924,012 | 67,333 | 22,856,679 |
| 農業 | 3 | 11,072,145 | 7,250,541 | 8,463 | 7,242,078 | 592,046 | - | 592,046 |
| 林業 | 4 | 39,948,339 | 17,207,119 | - | 17,200,441 | 22,331,966 | 67,333 | 22,264,633 |
| 漁業 | 5 | 21,606 | 21,606 | 4,384 | 17,221 | - | - | - |
| 鉱業、採石業、砂利採取業 | 6 | 917,403 | 317,319 | 95,152 | 217,418 | 23,987 | 16,723 | 7,264 |
| 建設業 | 7 | 65,674,909 | 19,365,671 | 3,402,557 | 15,869,814 | 23,757,571 | 8,283,757 | 15,432,257 |
| 総合工事業 | 8 | 55,123,810 | 14,671,097 | 2,748,607 | 11,897,211 | 19,315,791 | 7,013,617 | 12,260,617 |
| その他の建設業 | 9 | 10,551,099 | 4,694,574 | 653,951 | 3,972,603 | 4,441,780 | 1,270,140 | 3,171,640 |
| 製造業 | 10 | 40,395,513 | 28,165,751 | 7,502,361 | 20,632,692 | 7,173,624 | 4,988,219 | 2,185,405 |
| 食料品製造業 | 11 | 3,098,994 | 1,759,822 | 242,784 | 1,517,038 | 697,020 | 15,996 | 681,024 |
| 繊維工業 | 12 | 990,490 | 754,617 | 199,881 | 554,737 | 146,954 | 27,612 | 119,342 |
| 木材・木製品製造業（家具を除く） | 13 | 1,959,474 | 1,766,323 | 27,127 | 1,739,197 | 46,934 | 21,489 | 25,445 |
| パルプ・紙・紙加工品製造業 | 14 | 2,271,297 | 295,468 | 181,661 | 113,806 | - | - | - |
| 印刷・同関連業 | 15 | 147,757 | 141,012 | 39,451 | 101,560 | - | - | - |
| 化学工業 | 16 | 2,886,677 | 2,196,099 | 522,646 | 1,670,965 | 250,413 | 167,817 | 82,596 |
| 石油製品・石炭製品製造業 | 17 | 361,990 | 312,502 | 265,108 | 47,394 | 49,488 | 8,648 | 40,840 |
| 窯業・土石製品製造業 | 18 | 3,449,588 | 3,055,619 | 1,391,307 | 1,664,312 | 361,590 | 217,976 | 143,614 |
| 鉄鋼業 | 19 | 651,933 | 602,109 | 225,279 | 376,830 | 19,958 | 6,073 | 13,885 |
| 非鉄金属製造業 | 20 | 533,839 | 458,097 | 156,500 | 301,597 | 13,038 | - | 13,038 |
| 金属製品製造業 | 21 | 1,631,798 | 1,180,112 | 465,610 | 714,502 | 13,124 | 2,932 | 10,192 |
| はん用・生産用・業務用機械器具製造業 | 22 | 8,293,847 | 7,666,446 | 3,006,854 | 4,631,382 | 297,795 | 29,574 | 268,221 |
| 電気機械器具製造業 | 23 | 5,775,442 | 4,688,275 | 432,762 | 4,255,513 | 763,307 | 189,628 | 573,679 |
| 輸送用機械器具製造業 | 24 | 6,319,634 | 1,827,446 | 112,343 | 1,715,103 | 4,378,064 | 4,281,568 | 96,496 |
| その他の製造業 | 25 | 2,022,753 | 1,461,803 | 233,049 | 1,228,754 | 135,941 | 18,908 | 117,033 |
| 電気・ガス・熱供給・水道業 | 26 | 12,619,509 | 11,795,074 | 922,793 | 10,872,281 | 522,641 | 61,784 | 460,857 |
| 電気業 | 27 | 11,833,408 | 11,009,399 | 651,616 | 10,357,783 | 522,641 | 61,784 | 460,857 |
| ガス業・熱供給業・水道業 | 28 | 786,100 | 785,674 | 271,176 | 514,498 | - | - | - |
| 情報通信業 | 29 | 1,577,580 | 1,268,438 | 64,141 | 1,204,297 | 277,371 | 45,997 | 231,374 |
| 通信業、情報サービス業、インターネット附随サービス業 | 30 | 1,474,425 | 1,186,048 | 57,424 | 1,128,624 | 262,738 | 45,997 | 216,741 |
| 放送業、映像・音声・文字情報制作業 | 31 | 103,155 | 82,390 | 6,717 | 75,673 | 14,633 | - | 14,633 |
| 運輸業、郵便業 | 32 | 4,876,305 | 4,037,275 | 703,602 | 3,333,673 | 521,696 | 134,306 | 387,389 |
| 鉄道業 | 33 | 1,105,134 | 847,616 | 44,280 | 803,336 | 253,901 | 54,877 | 199,024 |
| 道路旅客運送業・道路貨物運送業 | 34 | 2,265,099 | 1,829,037 | 559,870 | 1,269,167 | 216,861 | 43,252 | 173,610 |
| その他の運輸業、郵便業 | 35 | 1,506,072 | 1,360,621 | 99,451 | 1,261,170 | 50,933 | 36,178 | 14,755 |
| 卸売業、小売業 | 36 | 57,463,615 | 35,736,303 | 4,876,990 | 30,825,623 | 19,634,481 | 1,528,952 | 18,105,529 |
| 卸売業 | 37 | 42,256,912 | 23,955,656 | 1,289,468 | 22,632,498 | 16,927,543 | 1,175,051 | 15,752,492 |
| 小売業 | 38 | 15,206,703 | 11,780,647 | 3,587,522 | 8,193,125 | 2,706,937 | 353,901 | 2,353,036 |
| 金融業、保険業 | 39 | 3,940,571 | 3,390,591 | 623,321 | 2,767,271 | 372,681 | 152,603 | 220,078 |
| 金融業 | 40 | 3,242,329 | 2,736,539 | 615,089 | 2,121,450 | 330,498 | 139,464 | 191,035 |
| 保険業 | 41 | 698,241 | 654,053 | 8,232 | 645,820 | 42,183 | 13,140 | 29,043 |
| 不動産業、物品賃貸業 | 42 | 183,987,544 | 83,125,350 | 8,312,976 | 74,559,846 | 86,642,155 | 25,874,882 | 60,423,328 |
| 不動産業 | 43 | 182,683,944 | 82,257,938 | 8,255,142 | 73,750,267 | 86,569,572 | 25,871,391 | 60,354,237 |
| 物品賃貸業 | 44 | 1,303,600 | 867,413 | 57,834 | 809,579 | 72,583 | 3,492 | 69,091 |
| 学術研究、専門・技術サービス業 | 45 | 7,579,672 | 6,275,007 | 4,611,778 | 1,663,230 | 1,146,161 | 109,721 | 1,036,440 |
| 宿泊業、飲食サービス業 | 46 | 1,326,444 | 828,180 | 210,744 | 608,252 | 401,923 | 184,777 | 217,146 |
| 宿泊業 | 47 | 804,565 | 555,999 | 111,474 | 435,341 | 220,552 | 104,851 | 115,701 |
| 飲食サービス業 | 48 | 521,879 | 272,181 | 99,270 | 172,911 | 181,371 | 79,926 | 101,445 |
| 生活関連サービス業、娯楽業 | 49 | 4,305,391 | 3,737,105 | 282,082 | 3,453,676 | 265,693 | 34,527 | 229,208 |
| 生活関連サービス業 | 50 | 965,151 | 855,504 | 67,405 | 786,753 | 53,857 | 27,940 | 23,959 |
| 娯楽業 | 51 | 3,340,240 | 2,881,601 | 214,678 | 2,666,924 | 211,837 | 6,587 | 205,250 |
| 教育、学習支援業 | 52 | 2,771,694 | 2,536,618 | 741,236 | 1,795,382 | 698 | - | 698 |
| 医療、福祉 | 53 | 10,964,329 | 10,097,501 | 392,850 | 9,704,652 | 727,718 | 73,172 | 654,546 |
| 医療業、保健衛生 | 54 | 7,406,904 | 7,227,263 | 160,445 | 7,066,818 | 135,447 | 18,932 | 116,515 |
| 社会保険・社会福祉・介護事業 | 55 | 3,557,425 | 2,870,238 | 232,404 | 2,637,834 | 592,271 | 54,240 | 538,031 |
| 複合サービス事業 | 56 | 11,264,385 | 10,306,528 | 312,879 | 9,993,649 | 878,534 | 661,046 | 217,487 |
| サービス業（他に分類されないもの） | 57 | 22,814,154 | 10,896,394 | 875,783 | 10,013,805 | 8,931,118 | 882,403 | 8,035,120 |
| 廃棄物処理業 | 58 | 2,947,056 | 2,632,460 | 156,762 | 2,475,698 | 36,701 | 18,320 | 4,786 |
| 自動車整備業、機械等修理業 | 59 | 526,464 | 341,593 | 129,035 | 212,558 | 115,898 | - | 115,898 |
| その他の事業サービス業 | 60 | 5,204,138 | 3,065,599 | 247,284 | 2,818,315 | 1,977,708 | 508,076 | 1,469,632 |
| 宗教 | 61 | 3,753,712 | 1,278,358 | 27,580 | 1,250,778 | 132,937 | 5,153 | 127,784 |
| その他のサービス業 | 62 | 10,382,784 | 3,578,383 | 315,121 | 3,256,456 | 6,667,874 | 350,853 | 6,317,021 |
| 不詳 | 63 | 1,888,544 | 513,802 | 132,184 | 371,596 | 238,150 | 14,008 | 224,142 |

- 1) 資産区分「不詳」を含む。
- 2) 未利用地「不詳」を含む。
- 3) 売買時点での土地の状況「空き地」を集計。

及び未利用地（2区分）別土地取引面積〔法人売主〕

(単位) m²

| 法人売主 | | | | | | | | | | | | |
|------------|------------|------------|------------|------------|------------|------------|------------|------------|------------|------------|----|--|
| 三大都市圏 | | | | | | | | | | | | |
| 事業用資産 | | | | 棚卸資産 | | | 東京圏 | | | | | |
| 1) | 2) | 未利用地 3) | 未利用地以外 | 2) | 未利用地 3) | 未利用地以外 | 1) | 2) | 未利用地 3) | 未利用地以外 | | |
| 99,536,322 | 49,164,538 | 8,763,024 | 40,242,077 | 44,333,421 | 12,246,857 | 31,795,680 | 51,437,128 | 20,373,664 | 4,589,240 | 15,731,624 | 1 | |
| 2,351,851 | 2,175,958 | - | 2,169,280 | 53,327 | 3,242 | 50,084 | 365,512 | 314,226 | - | 314,226 | 2 | |
| 1,090,609 | 977,397 | - | 977,397 | 50,084 | - | 50,084 | 365,512 | 314,226 | - | 314,226 | 3 | |
| 1,261,242 | 1,198,561 | - | 1,191,883 | 3,242 | 3,242 | - | - | - | - | - | 4 | |
| - | - | - | - | - | - | - | - | - | - | - | 5 | |
| 52,212 | 50,619 | 6,798 | 43,821 | 1,593 | - | 1,593 | 8,700 | 7,107 | 3,679 | 3,429 | 6 | |
| 13,965,992 | 7,293,502 | 1,174,242 | 6,111,056 | 5,984,889 | 2,181,622 | 3,780,055 | 7,152,648 | 3,960,328 | 472,312 | 3,488,015 | 7 | |
| 11,889,632 | 6,030,855 | 855,302 | 5,168,346 | 5,252,732 | 2,069,668 | 3,159,851 | 6,315,795 | 3,400,632 | 421,898 | 2,978,734 | 8 | |
| 2,076,360 | 1,262,647 | 318,941 | 942,710 | 732,157 | 111,953 | 620,204 | 836,853 | 559,696 | 50,414 | 509,281 | 9 | |
| 7,635,348 | 6,426,757 | 1,276,109 | 5,150,134 | 338,093 | 119,238 | 218,855 | 2,662,110 | 2,280,858 | 384,840 | 1,895,503 | 10 | |
| 815,677 | 783,473 | 84,851 | 698,622 | 16,569 | 15,996 | 573 | 253,678 | 241,187 | - | 241,187 | 11 | |
| 204,848 | 149,424 | 765 | 148,659 | 44,452 | 5,162 | 39,290 | 38,264 | 38,264 | - | 38,264 | 12 | |
| 990,489 | 901,982 | 15,848 | 886,134 | 20,281 | 2,265 | 18,015 | 111,719 | 91,857 | - | 91,857 | 13 | |
| 92,587 | 92,587 | - | 92,587 | - | - | - | 13,982 | 13,982 | - | 13,982 | 14 | |
| 103,395 | 99,300 | 39,451 | 59,849 | - | - | - | 90,851 | 87,656 | 30,294 | 57,362 | 15 | |
| 819,389 | 719,830 | 96,697 | 622,618 | 97,382 | 37,401 | 59,981 | 516,658 | 424,889 | 94,482 | 329,892 | 16 | |
| 115,013 | 115,013 | 73,318 | 41,695 | - | - | - | 64,996 | 64,996 | 23,302 | 41,695 | 17 | |
| 514,836 | 512,197 | 142,722 | 369,475 | 2,639 | - | 2,639 | 163,132 | 163,132 | 98,812 | 64,320 | 18 | |
| 103,778 | 100,522 | 11,447 | 89,075 | 3,257 | - | 3,257 | 61,064 | 59,722 | - | 59,722 | 19 | |
| 65,531 | 58,142 | - | 58,142 | 7,388 | - | 7,388 | 45,179 | 38,350 | - | 38,350 | 20 | |
| 982,450 | 553,474 | 315,254 | 238,220 | 10,192 | - | 10,192 | 178,299 | 140,193 | 2,647 | 137,545 | 21 | |
| 605,578 | 554,381 | 107,805 | 446,576 | 20,470 | 7,393 | 13,077 | 237,599 | 223,814 | 49,461 | 174,354 | 22 | |
| 780,822 | 658,891 | 205,656 | 453,235 | 23,403 | 11,033 | 12,371 | 218,455 | 213,609 | 8,346 | 205,263 | 23 | |
| 968,618 | 864,099 | 46,290 | 817,809 | 42,955 | 33,053 | 9,902 | 380,389 | 328,945 | 5,122 | 323,823 | 24 | |
| 472,337 | 263,442 | 136,005 | 127,437 | 49,104 | 6,934 | 42,170 | 287,847 | 150,262 | 72,374 | 77,888 | 25 | |
| 1,206,563 | 1,166,049 | 60,274 | 1,105,775 | 38,596 | - | 38,596 | 89,648 | 89,343 | 7,522 | 81,821 | 26 | |
| 1,082,262 | 1,042,173 | 41,430 | 1,000,743 | 38,596 | - | 38,596 | 78,024 | 78,024 | 7,288 | 70,736 | 27 | |
| 124,301 | 123,876 | 18,844 | 105,032 | - | - | - | 11,624 | 11,319 | 234 | 11,085 | 28 | |
| 217,966 | 128,885 | 8,770 | 120,116 | 76,211 | 43,549 | 32,662 | 170,506 | 100,637 | 2,657 | 97,979 | 29 | |
| 176,883 | 100,766 | 2,985 | 97,781 | 69,380 | 43,549 | 25,831 | 145,931 | 80,586 | - | 80,586 | 30 | |
| 41,083 | 28,119 | 5,784 | 22,335 | 6,831 | - | 6,831 | 24,575 | 20,051 | 2,657 | 17,393 | 31 | |
| 1,581,726 | 1,220,126 | 140,711 | 1,079,415 | 258,841 | 48,744 | 210,096 | 657,200 | 439,612 | 57,948 | 381,664 | 32 | |
| 358,062 | 176,689 | 26,533 | 150,156 | 179,208 | 41,892 | 137,315 | 151,024 | 21,096 | 15,453 | 5,643 | 33 | |
| 524,203 | 434,773 | 60,199 | 374,574 | 60,962 | 2,936 | 58,026 | 326,439 | 324,281 | 42,495 | 281,786 | 34 | |
| 699,461 | 608,663 | 53,979 | 554,684 | 18,671 | 3,916 | 14,755 | 179,738 | 94,235 | - | 94,235 | 35 | |
| 6,508,264 | 4,178,331 | 509,465 | 3,668,866 | 1,920,984 | 383,594 | 1,537,389 | 2,729,264 | 1,875,901 | 328,121 | 1,547,781 | 36 | |
| 5,184,584 | 3,344,468 | 386,759 | 2,957,709 | 1,566,831 | 325,083 | 1,241,748 | 2,217,836 | 1,623,198 | 278,884 | 1,344,314 | 37 | |
| 1,323,679 | 833,863 | 122,706 | 711,157 | 354,153 | 58,511 | 295,641 | 511,428 | 252,703 | 49,237 | 203,466 | 38 | |
| 1,588,412 | 1,299,224 | 521,437 | 777,787 | 209,734 | 121,133 | 88,601 | 1,044,090 | 798,527 | 453,095 | 345,432 | 39 | |
| 1,186,408 | 916,441 | 513,205 | 403,236 | 190,514 | 121,133 | 69,381 | 840,793 | 614,048 | 444,863 | 169,185 | 40 | |
| 402,003 | 382,783 | 8,232 | 374,551 | 19,220 | - | 19,220 | 203,297 | 184,479 | 8,232 | 176,247 | 41 | |
| 54,787,050 | 18,809,929 | 3,899,321 | 14,773,187 | 33,661,083 | 9,111,166 | 24,284,203 | 32,871,789 | 8,198,081 | 2,609,263 | 5,543,152 | 42 | |
| 54,239,128 | 18,289,883 | 3,897,857 | 14,254,605 | 33,655,766 | 9,109,965 | 24,280,088 | 32,776,325 | 8,126,952 | 2,609,263 | 5,472,023 | 43 | |
| 547,922 | 520,047 | 1,464 | 518,582 | 5,317 | 1,202 | 4,115 | 95,465 | 71,129 | - | 71,129 | 44 | |
| 931,029 | 565,801 | 18,114 | 547,687 | 296,331 | 88,309 | 208,022 | 423,900 | 233,085 | 7,327 | 225,759 | 45 | |
| 472,743 | 164,240 | 28,954 | 135,287 | 250,718 | 44,503 | 206,215 | 284,437 | 66,280 | 1,186 | 65,094 | 46 | |
| 243,715 | 75,285 | 9,248 | 66,037 | 147,603 | 42,696 | 104,907 | 146,763 | 34,680 | 1,095 | 33,585 | 47 | |
| 229,028 | 88,955 | 19,706 | 69,250 | 103,115 | 1,808 | 101,308 | 137,674 | 31,600 | 91 | 31,509 | 48 | |
| 1,123,535 | 946,995 | 27,531 | 918,117 | 134,014 | 8,839 | 123,217 | 592,694 | 476,809 | - | 476,809 | 49 | |
| 593,679 | 538,904 | 9,696 | 527,862 | 17,811 | 2,252 | 13,600 | 272,054 | 261,022 | - | 259,676 | 50 | |
| 529,856 | 408,091 | 17,836 | 390,256 | 116,204 | 6,587 | 109,617 | 320,639 | 215,786 | - | 215,786 | 51 | |
| 1,507,654 | 1,332,512 | 641,580 | 690,932 | 698 | - | 698 | 689,080 | 518,740 | 104,077 | 414,663 | 52 | |
| 883,268 | 718,079 | 91,241 | 626,838 | 135,208 | 18,932 | 116,276 | 265,364 | 134,934 | 5,362 | 129,572 | 53 | |
| 371,401 | 248,515 | 16,110 | 232,405 | 112,167 | 18,932 | 93,235 | 158,051 | 49,151 | 178 | 48,974 | 54 | |
| 511,867 | 469,564 | 75,131 | 394,433 | 23,041 | - | 23,041 | 107,314 | 85,782 | 5,184 | 80,598 | 55 | |
| 83,098 | 67,624 | 10,464 | 57,160 | 12,216 | 10,601 | 1,614 | 29,112 | 27,453 | 933 | 26,520 | 56 | |
| 4,339,634 | 2,527,529 | 322,402 | 2,205,127 | 903,288 | 59,638 | 843,650 | 1,229,261 | 817,486 | 137,914 | 679,572 | 57 | |
| 303,448 | 281,318 | 86,166 | 195,152 | 14,788 | 10,002 | 4,786 | 161,911 | 161,911 | 2,392 | 159,519 | 58 | |
| 125,640 | 125,120 | 94,119 | 31,002 | - | - | - | 114,003 | 113,484 | 93,913 | 19,571 | 59 | |
| 1,011,136 | 908,078 | 33,989 | 874,089 | 95,775 | 6,445 | 89,330 | 234,432 | 193,484 | - | 193,484 | 60 | |
| 1,689,404 | 772,038 | 9,868 | 762,170 | 128,413 | 5,153 | 123,259 | 141,142 | 73,685 | 3,680 | 70,006 | 61 | |
| 1,210,007 | 440,974 | 98,260 | 342,714 | 664,312 | 38,038 | 626,275 | 577,772 | 274,922 | 37,930 | 236,992 | 62 | |
| 299,977 | 92,378 | 25,611 | 61,494 | 57,598 | 3,745 | 53,854 | 171,812 | 34,257 | 13,004 | 15,981 | 63 | |

表2-10 法人業種（61区分），圏域（5区分），資産（2区分）

| 法人業種（61区分） | 法人売主 | | | | | | | |
|----------------------------|-------|------------|-----------|------------|------------|------------|-----------|------------|
| | 三大都市圏 | | | | | | | |
| | 東京圏 | | | 名古屋圏 | | | | |
| | 2) | 棚卸資産 | | 1) | 事業用資産 | | | |
| 未利用地 3) | | 未利用地以外 | 2) | | 未利用地 3) | 未利用地以外 | | |
| 総数 | 1 | 28,691,455 | 6,459,783 | 22,031,693 | 22,740,483 | 13,759,483 | 1,555,905 | 12,137,219 |
| 農業、林業 | 2 | 207 | - | 207 | 1,533,254 | 1,484,013 | - | 1,477,335 |
| 農業 | 3 | 207 | - | 207 | 418,886 | 418,579 | - | 418,579 |
| 林業 | 4 | - | - | - | 1,114,368 | 1,065,434 | - | 1,058,756 |
| 漁業 | 5 | - | - | - | - | - | - | - |
| 鉱業、採石業、砂利採取業 | 6 | 1,593 | - | 1,593 | 42,708 | 42,708 | 3,119 | 39,589 |
| 建設業 | 7 | 2,994,135 | 720,523 | 2,262,115 | 2,640,338 | 967,529 | 314,593 | 644,733 |
| 総合工事業 | 8 | 2,770,465 | 690,073 | 2,068,896 | 2,087,800 | 692,497 | 191,214 | 494,076 |
| その他の建設業 | 9 | 223,670 | 30,451 | 193,220 | 552,539 | 275,032 | 123,379 | 150,657 |
| 製造業 | 10 | 117,504 | 32,468 | 85,036 | 2,561,386 | 2,299,347 | 512,933 | 1,786,414 |
| 食料品製造業 | 11 | - | - | - | 342,821 | 325,511 | 49,264 | 276,246 |
| 繊維工業 | 12 | - | - | - | 14,435 | 4,579 | 765 | 3,814 |
| 木材・木製品製造業（家具を除く） | 13 | - | - | - | 732,126 | 714,074 | 15,848 | 698,226 |
| パルプ・紙・紙加工品製造業 | 14 | - | - | - | 78,131 | 78,131 | - | 78,131 |
| 印刷・同関連業 | 15 | - | - | - | 11,585 | 10,685 | 8,199 | 2,486 |
| 化学工業 | 16 | 89,634 | 29,652 | 59,981 | 149 | 149 | - | 149 |
| 石油製品・石炭製品製造業 | 17 | - | - | - | - | - | - | - |
| 窯業・土石製品製造業 | 18 | - | - | - | 185,435 | 182,796 | 705 | 182,090 |
| 鉄鋼業 | 19 | 1,342 | - | 1,342 | 13,362 | 11,447 | 11,447 | - |
| 非鉄金属製造業 | 20 | 6,828 | - | 6,828 | 19,792 | 19,792 | - | 19,792 |
| 金属製品製造業 | 21 | 10,192 | - | 10,192 | 325,294 | 314,158 | 240,737 | 73,421 |
| はん用・生産用・業務用機械器具製造業 | 22 | 7,748 | 1,055 | 6,693 | 106,407 | 93,685 | 48,083 | 45,602 |
| 電気機械器具製造業 | 23 | - | - | - | 158,805 | 65,141 | 53,678 | 11,463 |
| 輸送用機械器具製造業 | 24 | 1,760 | 1,760 | - | 473,585 | 420,581 | 25,588 | 394,993 |
| その他の製造業 | 25 | - | - | - | 99,459 | 58,618 | 58,618 | - |
| 電気・ガス・熱供給・水道業 | 26 | - | - | - | 744,977 | 717,892 | - | 717,892 |
| 電気業 | 27 | - | - | - | 736,221 | 709,136 | - | 709,136 |
| ガス業・熱供給業・水道業 | 28 | - | - | - | 8,756 | 8,756 | - | 8,756 |
| 情報通信業 | 29 | 58,609 | 42,828 | 15,780 | 10,720 | 3,168 | 3,127 | 41 |
| 通信業、情報サービス業、インターネット附随サービス業 | 30 | 58,609 | 42,828 | 15,780 | 762 | 41 | - | 41 |
| 放送業、映像・音声・文字情報制作業 | 31 | - | - | - | 9,958 | 3,127 | 3,127 | - |
| 運輸業、郵便業 | 32 | 146,841 | 23,613 | 123,228 | 392,622 | 389,022 | 8,795 | 380,227 |
| 鉄道業 | 33 | 129,928 | 23,613 | 106,315 | 78,846 | 78,846 | 5,733 | 73,113 |
| 道路旅客運送業・道路貨物運送業 | 34 | 2,157 | - | 2,157 | 58,860 | 55,481 | 3,062 | 52,419 |
| その他の運輸業、郵便業 | 35 | 14,755 | - | 14,755 | 254,916 | 254,694 | - | 254,694 |
| 卸売業、小売業 | 36 | 539,960 | 43,311 | 496,649 | 2,192,053 | 1,080,610 | 52,218 | 1,028,392 |
| 卸売業 | 37 | 378,394 | 41,172 | 337,222 | 1,521,870 | 609,131 | 22,657 | 586,474 |
| 小売業 | 38 | 161,565 | 2,139 | 159,426 | 670,183 | 471,479 | 29,561 | 441,918 |
| 金融業、保険業 | 39 | 176,458 | 118,929 | 57,529 | 231,348 | 225,161 | 25,576 | 199,586 |
| 金融業 | 40 | 157,639 | 118,929 | 38,710 | 107,986 | 101,799 | 25,576 | 76,223 |
| 保険業 | 41 | 18,819 | - | 18,819 | 123,362 | 123,362 | - | 123,362 |
| 不動産業、物品賃貸業 | 42 | 23,713,028 | 5,375,727 | 18,150,776 | 10,610,141 | 5,296,473 | 383,120 | 4,861,874 |
| 不動産業 | 43 | 23,710,488 | 5,375,727 | 18,148,237 | 10,584,183 | 5,270,597 | 381,656 | 4,837,463 |
| 物品賃貸業 | 44 | 2,540 | - | 2,540 | 25,959 | 25,876 | 1,464 | 24,411 |
| 学術研究、専門・技術サービス業 | 45 | 131,903 | 4,897 | 127,006 | 199,228 | 84,447 | 10,787 | 73,660 |
| 宿泊業、飲食サービス業 | 46 | 212,871 | 42,696 | 170,175 | 123,086 | 60,619 | 19,573 | 41,046 |
| 宿泊業 | 47 | 112,043 | 42,696 | 69,348 | 32,552 | 4,083 | - | 4,083 |
| 飲食サービス業 | 48 | 100,827 | - | 100,827 | 90,534 | 56,536 | 19,573 | 36,963 |
| 生活関連サービス業、娯楽業 | 49 | 115,885 | 6,587 | 107,340 | 147,773 | 93,990 | 23,902 | 70,088 |
| 生活関連サービス業 | 50 | 11,032 | - | 9,074 | 106,815 | 69,944 | 6,066 | 63,878 |
| 娯楽業 | 51 | 104,853 | 6,587 | 98,266 | 40,958 | 24,046 | 17,836 | 6,210 |
| 教育、学習支援業 | 52 | - | - | - | 153,164 | 153,164 | 317 | 152,847 |
| 医療、福祉 | 53 | 123,867 | 17,422 | 106,444 | 400,486 | 389,479 | 71,354 | 318,126 |
| 医療業、保健衛生 | 54 | 102,335 | 17,422 | 84,913 | 19,960 | 14,294 | 1,407 | 12,888 |
| 社会保険・社会福祉・介護事業 | 55 | 21,531 | - | 21,531 | 380,526 | 375,185 | 69,947 | 305,238 |
| 複合サービス事業 | 56 | - | - | - | 49,255 | 35,735 | 9,530 | 26,204 |
| サービス業（他に分類されないもの） | 57 | 308,035 | 30,782 | 277,253 | 635,427 | 405,079 | 112,720 | 292,358 |
| 廃棄物処理業 | 58 | - | - | - | 108,828 | 94,040 | 81,961 | 12,079 |
| 自動車整備業、機械等修理業 | 59 | - | - | - | 5,168 | 5,168 | 206 | 4,962 |
| その他の事業サービス業 | 60 | 40,209 | - | 40,209 | 168,368 | 157,153 | 11,849 | 145,303 |
| 宗教 | 61 | 11,687 | 5,153 | 6,533 | 107,287 | 87,056 | 4,589 | 82,467 |
| その他のサービス業 | 62 | 256,139 | 25,628 | 230,511 | 245,777 | 61,662 | 14,115 | 47,548 |
| 不詳 | 63 | 50,561 | - | 50,561 | 72,515 | 31,047 | 4,240 | 26,807 |

1) 資産区分「不詳」を含む。
2) 未利用地「不詳」を含む。
3) 売買時点での土地の状況「空き地」を集計。

及び未利用地（2区分）別土地取引面積〔法人売主〕（続き）

（単位）㎡

| 法人売主 | | | | | | | | | | | |
|-----------|------------|-----------|------------|------------|------------|------------|-----------|------------|-----------|----|--|
| 三大都市圏 | | | | | | | | | | | |
| 名古屋圏 | | | 大阪圏 | | | | | | | | |
| 2) | 棚卸資産 | | 1) | 事業用資産 | | | 棚卸資産 | | | | |
| | 未利用地 3) | 未利用地以外 | | 2) | 未利用地 3) | 未利用地以外 | 2) | 未利用地 3) | 未利用地以外 | | |
| 7,241,421 | 3,142,113 | 4,071,204 | 25,358,712 | 15,031,391 | 2,617,880 | 12,373,235 | 8,400,545 | 2,644,960 | 5,692,783 | 1 | |
| 3,242 | 3,242 | - | 453,085 | 377,719 | - | 377,719 | 49,877 | - | 49,877 | 2 | |
| - | - | - | 306,211 | 244,591 | - | 244,591 | 49,877 | - | 49,877 | 3 | |
| 3,242 | 3,242 | - | 146,874 | 133,128 | - | 133,128 | - | - | - | 4 | |
| - | - | - | - | - | - | - | - | - | - | 5 | |
| - | - | - | 804 | 804 | - | 804 | - | - | - | 6 | |
| 1,400,406 | 798,681 | 601,726 | 4,173,006 | 2,365,645 | 387,338 | 1,978,308 | 1,590,347 | 662,418 | 916,214 | 7 | |
| 1,148,524 | 735,021 | 413,503 | 3,486,037 | 1,937,726 | 242,190 | 1,695,536 | 1,333,743 | 644,575 | 677,452 | 8 | |
| 251,882 | 63,659 | 188,223 | 686,969 | 427,920 | 145,148 | 282,772 | 256,605 | 17,843 | 238,761 | 9 | |
| 132,127 | 61,508 | 70,618 | 2,411,852 | 1,846,552 | 378,336 | 1,468,217 | 88,462 | 25,261 | 63,201 | 10 | |
| 14,763 | 14,763 | - | 219,178 | 216,776 | 35,587 | 181,189 | 1,806 | 1,233 | 573 | 11 | |
| - | - | - | 152,149 | 106,581 | - | 106,581 | 44,452 | 5,162 | 39,290 | 12 | |
| 18,051 | 2,265 | 15,786 | 146,644 | 96,051 | - | 96,051 | 2,230 | - | 2,230 | 13 | |
| - | - | - | 474 | 474 | - | 474 | - | - | - | 14 | |
| - | - | - | 958 | 958 | 958 | - | - | - | - | 15 | |
| - | - | - | 302,582 | 294,792 | 2,215 | 292,577 | 7,749 | 7,749 | - | 16 | |
| - | - | - | 50,016 | 50,016 | 50,016 | - | - | - | - | 17 | |
| 2,639 | - | 2,639 | 166,269 | 166,269 | 43,204 | 123,065 | - | - | - | 18 | |
| 1,915 | - | 1,915 | 29,352 | 29,352 | - | 29,352 | - | - | - | 19 | |
| - | - | - | 560 | - | - | - | 560 | - | 560 | 20 | |
| - | - | - | 478,857 | 99,123 | 71,869 | 27,254 | - | - | - | 21 | |
| 12,722 | 6,338 | 6,384 | 261,573 | 236,882 | 10,262 | 226,621 | - | - | - | 22 | |
| - | - | - | 403,562 | 380,141 | 143,632 | 236,509 | 23,403 | 11,033 | 12,371 | 23 | |
| 41,195 | 31,293 | 9,902 | 114,645 | 114,573 | 15,580 | 98,993 | - | - | - | 24 | |
| 40,841 | 6,849 | 33,992 | 85,031 | 54,562 | 5,013 | 49,550 | 8,263 | 85 | 8,178 | 25 | |
| 27,085 | - | 27,085 | 371,938 | 358,813 | 52,751 | 306,062 | 11,511 | - | 11,511 | 26 | |
| 27,085 | - | 27,085 | 268,016 | 255,013 | 34,142 | 220,870 | 11,511 | - | 11,511 | 27 | |
| - | - | - | 103,921 | 103,800 | 18,609 | 85,191 | - | - | - | 28 | |
| 7,552 | 721 | 6,831 | 36,740 | 25,081 | 2,985 | 22,096 | 10,050 | - | 10,050 | 29 | |
| 721 | 721 | - | 30,191 | 20,140 | 2,985 | 17,155 | 10,050 | - | 10,050 | 30 | |
| 6,831 | - | 6,831 | 6,549 | 4,941 | - | 4,941 | - | - | - | 31 | |
| 2,936 | 2,936 | - | 531,904 | 391,491 | 73,968 | 317,524 | 109,064 | 22,195 | 86,869 | 32 | |
| - | - | - | 128,191 | 76,747 | 5,348 | 71,399 | 49,280 | 18,279 | 31,000 | 33 | |
| 2,936 | 2,936 | - | 138,905 | 55,011 | 14,641 | 40,369 | 55,869 | - | 55,869 | 34 | |
| - | - | - | 264,808 | 259,734 | 53,979 | 205,755 | 3,916 | - | - | 35 | |
| 1,063,566 | 202,672 | 860,895 | 1,586,946 | 1,221,819 | 129,126 | 1,092,693 | 317,457 | 137,612 | 179,846 | 36 | |
| 890,307 | 149,756 | 740,552 | 1,444,877 | 1,112,139 | 85,218 | 1,026,920 | 298,129 | 134,155 | 163,974 | 37 | |
| 173,259 | 52,916 | 120,343 | 142,069 | 109,680 | 43,908 | 65,772 | 19,328 | 3,456 | 15,872 | 38 | |
| 6,187 | 2,204 | 3,983 | 312,973 | 275,536 | 42,766 | 232,769 | 27,089 | - | 27,089 | 39 | |
| 6,187 | 2,204 | 3,983 | 237,630 | 200,594 | 42,766 | 157,827 | 26,687 | - | 26,687 | 40 | |
| - | - | - | 75,344 | 74,942 | - | 74,942 | 402 | - | 402 | 41 | |
| 4,228,757 | 1,951,638 | 2,249,016 | 11,305,120 | 5,315,375 | 906,938 | 4,368,161 | 5,719,298 | 1,783,801 | 3,884,411 | 42 | |
| 4,228,674 | 1,951,638 | 2,248,933 | 10,878,621 | 4,892,333 | 906,938 | 3,945,120 | 5,716,604 | 1,782,600 | 3,882,918 | 43 | |
| 83 | - | 83 | 426,498 | 423,042 | - | 423,042 | 2,694 | 1,202 | 1,492 | 44 | |
| 104,808 | 73,484 | 31,324 | 307,901 | 248,268 | - | 248,268 | 59,620 | 9,928 | 49,692 | 45 | |
| 30,757 | 1,808 | 28,950 | 65,220 | 37,342 | 8,194 | 29,147 | 7,090 | - | 7,090 | 46 | |
| 28,469 | - | 28,469 | 64,401 | 36,523 | 8,153 | 28,369 | 7,090 | - | 7,090 | 47 | |
| 2,288 | 1,808 | 481 | 819 | 819 | 41 | 778 | - | - | - | 48 | |
| 13,603 | 2,252 | 11,351 | 383,068 | 376,196 | 3,630 | 372,567 | 4,526 | - | 4,526 | 49 | |
| 2,252 | 2,252 | - | 214,809 | 207,937 | 3,630 | 204,308 | 4,526 | - | 4,526 | 50 | |
| 11,351 | - | 11,351 | 168,259 | 168,259 | - | 168,259 | - | - | - | 51 | |
| - | - | - | 665,411 | 660,609 | 537,187 | 123,421 | 698 | - | 698 | 52 | |
| 3,020 | 1,510 | 1,510 | 217,418 | 193,666 | 14,526 | 179,140 | 8,321 | - | 8,321 | 53 | |
| 1,510 | 1,510 | - | 193,391 | 185,069 | 14,526 | 170,544 | 8,321 | - | 8,321 | 54 | |
| 1,510 | - | 1,510 | 24,027 | 8,596 | - | 8,596 | - | - | - | 55 | |
| 11,921 | 10,601 | 1,319 | 4,731 | 4,436 | - | 4,436 | 295 | - | 295 | 56 | |
| 202,160 | 28,856 | 173,304 | 2,474,946 | 1,304,965 | 71,768 | 1,233,197 | 393,093 | - | 393,093 | 57 | |
| 14,788 | 10,002 | 4,786 | 32,710 | 25,368 | 1,814 | 23,554 | - | - | - | 58 | |
| - | - | - | 6,469 | 6,469 | - | 6,469 | - | - | - | 59 | |
| 7,009 | 6,445 | 564 | 608,335 | 557,441 | 22,140 | 535,302 | 48,557 | - | 48,557 | 60 | |
| - | - | - | 1,440,975 | 611,297 | 1,599 | 609,697 | 116,726 | - | 116,726 | 61 | |
| 180,363 | 12,409 | 167,954 | 386,457 | 104,390 | 46,215 | 58,175 | 227,810 | - | 227,810 | 62 | |
| 3,293 | - | 3,293 | 55,650 | 27,073 | 8,367 | 18,706 | 3,745 | 3,745 | - | 63 | |

表2-10 法人業種（61区分），圏域（5区分），資産（2区分）

(単位) ㎡

| 法人業種（61区分） | 法人売主 | | | | | | | | |
|----------------------------|------|-------------|-------------|------------|-------------|-------------|------------|------------|----|
| | 地方圏 | | | | | | | | |
| | 1) | 事業用資産 | | | 棚卸資産 | | | | |
| | | 2) | 未利用地 3) | 未利用地以外 | 2) | 未利用地 3) | 未利用地以外 | | |
| 総数 | 1 | 385,873,331 | 207,707,636 | 25,313,252 | 182,104,817 | 130,106,792 | 30,867,354 | 99,129,268 | 1 |
| 農業、林業 | 2 | 48,668,633 | 22,281,702 | 8,463 | 22,273,239 | 22,870,685 | 64,090 | 22,806,595 | 2 |
| 農業 | 3 | 9,981,535 | 6,273,144 | 8,463 | 6,264,681 | 541,962 | - | 541,962 | 3 |
| 林業 | 4 | 38,687,098 | 16,008,558 | - | 16,008,558 | 22,328,724 | 64,090 | 22,264,633 | 4 |
| 漁業 | 5 | 21,606 | 21,606 | 4,384 | 17,221 | - | - | - | 5 |
| 鉱業、採石業、砂利採取業 | 6 | 865,191 | 266,700 | 88,354 | 173,597 | 22,394 | 16,723 | 5,671 | 6 |
| 建設業 | 7 | 51,708,917 | 12,072,170 | 2,228,315 | 9,758,758 | 17,772,682 | 6,102,135 | 11,652,202 | 7 |
| 総合工事業 | 8 | 43,234,178 | 8,640,242 | 1,893,305 | 6,728,866 | 14,063,059 | 4,943,949 | 9,100,766 | 8 |
| その他の建設業 | 9 | 8,474,739 | 3,431,927 | 335,010 | 3,029,892 | 3,709,622 | 1,158,186 | 2,551,436 | 9 |
| 製造業 | 10 | 32,760,165 | 21,738,993 | 6,226,252 | 15,482,558 | 6,835,531 | 4,868,982 | 1,966,550 | 10 |
| 食料品製造業 | 11 | 2,283,317 | 976,349 | 157,933 | 818,416 | 680,451 | - | 680,451 | 11 |
| 繊維工業 | 12 | 785,643 | 605,193 | 199,116 | 406,077 | 102,502 | 22,450 | 80,052 | 12 |
| 木材・木製品製造業（家具を除く） | 13 | 968,985 | 864,341 | 11,279 | 853,062 | 26,653 | 19,224 | 7,429 | 13 |
| パルプ・紙・紙加工品製造業 | 14 | 2,178,710 | 202,881 | 181,661 | 21,219 | - | - | - | 14 |
| 印刷・同関連業 | 15 | 44,362 | 41,712 | - | 41,712 | - | - | - | 15 |
| 化学工業 | 16 | 2,067,288 | 1,476,270 | 425,949 | 1,048,347 | 153,031 | 130,416 | 22,615 | 16 |
| 石油製品・石炭製品製造業 | 17 | 246,977 | 197,489 | 191,790 | 5,700 | 49,488 | 8,648 | 40,840 | 17 |
| 窯業・土石製品製造業 | 18 | 2,934,752 | 2,543,422 | 1,248,585 | 1,294,837 | 358,951 | 217,976 | 140,975 | 18 |
| 鉄鋼業 | 19 | 548,155 | 501,587 | 213,832 | 287,755 | 16,702 | 6,073 | 10,629 | 19 |
| 非鉄金属製造業 | 20 | 468,308 | 399,955 | 156,500 | 243,455 | 5,649 | - | 5,649 | 20 |
| 金属製品製造業 | 21 | 649,348 | 626,638 | 150,356 | 476,282 | 2,932 | 2,932 | - | 21 |
| はん用・生産用・業務用機械器具製造業 | 22 | 7,688,269 | 7,112,065 | 2,899,049 | 4,184,806 | 277,325 | 22,180 | 255,144 | 22 |
| 電気機械器具製造業 | 23 | 4,994,621 | 4,029,384 | 227,106 | 3,802,277 | 739,903 | 178,595 | 561,308 | 23 |
| 輸送用機械器具製造業 | 24 | 5,351,015 | 963,348 | 66,053 | 897,295 | 4,335,109 | 4,248,515 | 86,594 | 24 |
| その他の製造業 | 25 | 1,550,416 | 1,198,361 | 97,044 | 1,101,317 | 86,837 | 11,974 | 74,863 | 25 |
| 電気・ガス・熱供給・水道業 | 26 | 11,412,946 | 10,629,025 | 862,519 | 9,766,506 | 484,045 | 61,784 | 422,261 | 26 |
| 電気業 | 27 | 10,751,147 | 9,967,226 | 610,186 | 9,357,040 | 484,045 | 61,784 | 422,261 | 27 |
| ガス業・熱供給業・水道業 | 28 | 661,799 | 661,799 | 252,333 | 409,466 | - | - | - | 28 |
| 情報通信業 | 29 | 1,359,614 | 1,139,552 | 55,371 | 1,084,181 | 201,159 | 2,447 | 198,712 | 29 |
| 通信業、情報サービス業、インターネット附随サービス業 | 30 | 1,297,541 | 1,085,281 | 54,438 | 1,030,843 | 193,358 | 2,447 | 190,910 | 30 |
| 放送業、映像・音声・文字情報制作業 | 31 | 62,073 | 54,271 | 933 | 53,338 | 7,802 | - | 7,802 | 31 |
| 運輸業、郵便業 | 32 | 3,294,579 | 2,817,149 | 562,891 | 2,254,258 | 262,855 | 85,562 | 177,293 | 32 |
| 鉄道業 | 33 | 747,072 | 670,927 | 17,747 | 653,180 | 74,693 | 12,985 | 61,709 | 33 |
| 道路旅客運送業・道路貨物運送業 | 34 | 1,740,896 | 1,394,264 | 499,671 | 894,593 | 155,899 | 40,315 | 115,584 | 34 |
| その他の運輸業、郵便業 | 35 | 806,611 | 751,958 | 45,473 | 706,486 | 32,262 | 32,262 | - | 35 |
| 卸売業、小売業 | 36 | 50,955,351 | 31,557,972 | 4,367,525 | 27,156,757 | 17,713,497 | 1,145,358 | 16,568,139 | 36 |
| 卸売業 | 37 | 37,072,328 | 20,611,188 | 902,709 | 19,674,789 | 15,360,712 | 849,968 | 14,510,744 | 37 |
| 小売業 | 38 | 13,883,023 | 10,946,784 | 3,464,816 | 7,481,968 | 2,352,785 | 295,390 | 2,057,395 | 38 |
| 金融業、保険業 | 39 | 2,352,159 | 2,091,367 | 101,884 | 1,989,484 | 162,947 | 31,470 | 131,477 | 39 |
| 金融業 | 40 | 2,055,921 | 1,820,098 | 101,884 | 1,718,214 | 139,985 | 18,330 | 121,654 | 40 |
| 保険業 | 41 | 296,238 | 271,270 | - | 271,270 | 22,963 | 13,140 | 9,823 | 41 |
| 不動産業、物品賃貸業 | 42 | 129,200,494 | 64,315,421 | 4,413,655 | 59,786,658 | 52,981,072 | 16,763,716 | 36,139,125 | 42 |
| 不動産業 | 43 | 128,444,815 | 63,968,055 | 4,357,285 | 59,495,662 | 52,913,806 | 16,761,426 | 36,074,149 | 43 |
| 物品賃貸業 | 44 | 755,679 | 347,366 | 56,370 | 290,996 | 67,266 | 2,290 | 64,976 | 44 |
| 学術研究、専門・技術サービス業 | 45 | 6,648,643 | 5,709,206 | 4,593,664 | 1,115,543 | 849,829 | 21,412 | 828,418 | 45 |
| 宿泊業、飲食サービス業 | 46 | 853,701 | 663,940 | 181,790 | 472,965 | 151,205 | 140,273 | 10,932 | 46 |
| 宿泊業 | 47 | 560,850 | 480,714 | 102,226 | 369,304 | 72,949 | 62,155 | 10,794 | 47 |
| 飲食サービス業 | 48 | 292,851 | 183,226 | 79,564 | 103,661 | 78,256 | 78,118 | 138 | 48 |
| 生活関連サービス業、娯楽業 | 49 | 3,181,856 | 2,790,110 | 254,551 | 2,535,559 | 131,679 | 25,688 | 105,991 | 49 |
| 生活関連サービス業 | 50 | 371,473 | 316,600 | 57,709 | 258,891 | 36,046 | 25,688 | 10,358 | 50 |
| 娯楽業 | 51 | 2,810,384 | 2,473,510 | 196,842 | 2,276,668 | 95,633 | - | 95,633 | 51 |
| 教育、学習支援業 | 52 | 1,264,040 | 1,204,106 | 99,656 | 1,104,450 | - | - | - | 52 |
| 医療、福祉 | 53 | 10,081,061 | 9,379,423 | 301,608 | 9,077,814 | 592,510 | 54,240 | 538,270 | 53 |
| 医療業、保健衛生 | 54 | 7,035,503 | 6,978,748 | 144,335 | 6,834,413 | 23,280 | - | 23,280 | 54 |
| 社会保険・社会福祉・介護事業 | 55 | 3,045,558 | 2,400,674 | 157,273 | 2,243,401 | 569,230 | 54,240 | 514,990 | 55 |
| 複合サービス事業 | 56 | 11,181,287 | 10,238,905 | 302,415 | 9,936,490 | 866,318 | 650,445 | 215,873 | 56 |
| サービス業（他に分類されないもの） | 57 | 18,474,520 | 8,368,865 | 553,381 | 7,808,678 | 8,027,830 | 822,765 | 7,191,470 | 57 |
| 廃棄物処理業 | 58 | 2,643,608 | 2,351,142 | 70,596 | 2,280,546 | 21,913 | 8,318 | - | 58 |
| 自動車整備業、機械等修理業 | 59 | 400,824 | 216,473 | 34,916 | 181,557 | 115,898 | - | 115,898 | 59 |
| その他の事業サービス業 | 60 | 4,193,002 | 2,157,521 | 213,295 | 1,944,226 | 1,881,933 | 501,631 | 1,380,301 | 60 |
| 宗教 | 61 | 2,064,309 | 506,320 | 17,713 | 488,608 | 4,525 | - | 4,525 | 61 |
| その他のサービス業 | 62 | 9,172,777 | 3,137,409 | 216,861 | 2,913,742 | 6,003,562 | 312,816 | 5,690,746 | 62 |
| 不詳 | 63 | 1,588,567 | 421,424 | 106,573 | 310,102 | 180,552 | 10,263 | 170,289 | 63 |

- 1) 資産区分「不詳」を含む。
- 2) 未利用地「不詳」を含む。
- 3) 売買時点での土地の状況「空き地」を集計。

及び未利用地（2区分）別土地取引面積〔法人売主〕（続き）

表2-11 法人業種（61区分），圏域（5区分），資産（2区分）

| 法人業種（61区分） | 法人売主 | | | | | |
|----------------------------|------|----------------|--------------------|---------------|---------------|---------------|
| | 1) | 事業用資産 | | | 2) | |
| | | 2) | 未利用地 ³⁾ | 未利用地以外 | | |
| 総数 | 1 | 16,663,686,819 | 7,159,803,189 | 1,201,556,517 | 5,914,711,735 | 8,774,187,801 |
| 農業、林業 | 2 | 30,389,640 | 15,900,783 | 3,148 | 15,896,426 | 9,314,167 |
| 農業 | 3 | 9,768,758 | 4,451,729 | 3,148 | 4,448,581 | 207,748 |
| 林業 | 4 | 20,620,882 | 11,449,054 | - | 11,447,845 | 9,106,418 |
| 漁業 | 5 | 159,478 | 159,478 | 88,016 | 71,461 | - |
| 鉱業、採石業、砂利採取業 | 6 | 14,959,689 | 13,922,906 | 1,835,712 | 12,022,236 | 936,949 |
| 建設業 | 7 | 1,696,485,184 | 469,385,242 | 137,401,305 | 330,332,158 | 1,147,783,131 |
| 総合工事業 | 8 | 1,441,362,377 | 366,179,579 | 110,176,551 | 254,501,571 | 1,030,642,985 |
| その他の建設業 | 9 | 255,122,807 | 103,205,663 | 27,224,754 | 75,830,587 | 117,140,145 |
| 製造業 | 10 | 1,431,127,589 | 1,221,993,931 | 259,640,210 | 959,809,950 | 85,530,501 |
| 食料品製造業 | 11 | 163,123,947 | 158,797,704 | 16,128,678 | 142,669,026 | 1,818,868 |
| 繊維工業 | 12 | 30,428,126 | 24,920,352 | 5,295,938 | 19,624,414 | 4,036,563 |
| 木材・木製品製造業（家具を除く） | 13 | 33,901,681 | 28,143,411 | 787,226 | 27,356,184 | 1,616,821 |
| パルプ・紙・紙加工品製造業 | 14 | 13,253,686 | 6,585,213 | 3,504,369 | 3,080,843 | - |
| 印刷・同関連業 | 15 | 34,302,360 | 34,227,164 | 2,612,841 | 31,614,323 | - |
| 化学工業 | 16 | 246,721,096 | 208,032,134 | 49,957,911 | 155,795,623 | 12,414,719 |
| 石油製品・石炭製品製造業 | 17 | 37,364,366 | 37,259,248 | 35,875,223 | 1,384,025 | 105,118 |
| 窯業・土石製品製造業 | 18 | 59,759,564 | 54,810,840 | 29,357,988 | 25,452,852 | 2,223,949 |
| 鉄鋼業 | 19 | 50,097,423 | 49,156,941 | 14,446,900 | 34,710,041 | 927,182 |
| 非鉄金属製造業 | 20 | 31,350,180 | 14,433,212 | 2,465,522 | 11,967,690 | 15,035,418 |
| 金属製品製造業 | 21 | 76,012,721 | 53,336,220 | 15,481,091 | 37,855,130 | 3,099,543 |
| はん用・生産用・業務用機械器具製造業 | 22 | 175,332,368 | 119,747,021 | 17,788,134 | 101,693,716 | 34,423,083 |
| 電気機械器具製造業 | 23 | 222,654,136 | 208,261,326 | 59,979,686 | 148,281,640 | 1,250,008 |
| 輸送用機械器具製造業 | 24 | 155,450,414 | 150,338,547 | 5,422,063 | 144,916,485 | 2,415,037 |
| その他の製造業 | 25 | 101,375,520 | 73,944,599 | 536,640 | 73,407,959 | 6,164,194 |
| 電気・ガス・熱供給・水道業 | 26 | 90,456,403 | 89,752,708 | 14,017,772 | 75,734,936 | 594,727 |
| 電気業 | 27 | 58,062,194 | 57,365,003 | 13,813,299 | 43,551,704 | 594,727 |
| ガス業・熱供給業・水道業 | 28 | 32,394,209 | 32,387,705 | 204,473 | 32,183,233 | - |
| 情報通信業 | 29 | 73,581,805 | 68,431,622 | 1,545,549 | 66,886,073 | 3,859,053 |
| 通信業、情報サービス業、インターネット附随サービス業 | 30 | 42,916,400 | 37,860,793 | 39,230 | 37,821,563 | 3,844,975 |
| 放送業、映像・音声・文字情報制作業 | 31 | 30,665,405 | 30,570,829 | 1,506,319 | 29,064,510 | 14,078 |
| 運輸業、郵便業 | 32 | 180,927,867 | 138,414,898 | 19,332,664 | 119,082,234 | 36,661,054 |
| 鉄道業 | 33 | 34,344,756 | 16,080,111 | 2,666,287 | 13,413,824 | 17,608,088 |
| 道路旅客運送業・道路貨物運送業 | 34 | 103,125,696 | 89,655,825 | 5,827,705 | 83,828,121 | 11,468,849 |
| その他の運輸業、郵便業 | 35 | 43,457,415 | 32,678,962 | 10,838,673 | 21,840,289 | 7,584,116 |
| 卸売業、小売業 | 36 | 734,290,680 | 551,254,334 | 52,536,604 | 495,510,105 | 133,035,633 |
| 卸売業 | 37 | 557,698,088 | 408,700,526 | 24,899,552 | 380,593,350 | 111,060,432 |
| 小売業 | 38 | 176,592,592 | 142,553,807 | 27,637,052 | 114,916,755 | 21,975,202 |
| 金融業、保険業 | 39 | 470,835,810 | 393,971,928 | 17,426,820 | 376,545,108 | 40,535,866 |
| 金融業 | 40 | 321,146,523 | 245,165,228 | 12,338,811 | 232,826,417 | 39,740,134 |
| 保険業 | 41 | 149,689,287 | 148,806,700 | 5,088,009 | 143,718,691 | 795,732 |
| 不動産業、物品賃貸業 | 42 | 11,020,633,008 | 3,506,233,335 | 625,736,098 | 2,844,783,743 | 7,178,365,829 |
| 不動産業 | 43 | 10,972,827,792 | 3,476,547,730 | 623,364,880 | 2,817,469,356 | 7,177,847,066 |
| 物品賃貸業 | 44 | 47,805,216 | 29,685,605 | 2,371,218 | 27,314,387 | 518,763 |
| 学術研究、専門・技術サービス業 | 45 | 177,711,915 | 102,959,790 | 11,813,991 | 91,145,799 | 40,099,216 |
| 宿泊業、飲食サービス業 | 46 | 99,648,383 | 83,558,506 | 9,509,732 | 73,944,070 | 10,725,051 |
| 宿泊業 | 47 | 39,470,590 | 27,405,940 | 8,000,409 | 19,300,827 | 9,563,717 |
| 飲食サービス業 | 48 | 60,177,794 | 56,152,565 | 1,509,323 | 54,643,242 | 1,161,334 |
| 生活関連サービス業、娯楽業 | 49 | 135,069,651 | 120,678,838 | 1,917,411 | 118,735,119 | 10,645,970 |
| 生活関連サービス業 | 50 | 89,601,033 | 76,863,213 | 1,654,538 | 75,182,366 | 9,168,879 |
| 娯楽業 | 51 | 45,468,618 | 43,815,625 | 262,872 | 43,552,753 | 1,477,091 |
| 教育、学習支援業 | 52 | 48,609,268 | 43,742,051 | 3,708,848 | 40,033,203 | 1,305 |
| 医療、福祉 | 53 | 120,603,442 | 92,726,607 | 11,126,936 | 81,599,671 | 25,810,958 |
| 医療業、保健衛生 | 54 | 48,296,381 | 41,359,388 | 8,234,088 | 33,125,300 | 5,882,545 |
| 社会保険・社会福祉・介護事業 | 55 | 72,307,061 | 51,367,219 | 2,892,849 | 48,474,371 | 19,928,414 |
| 複合サービス事業 | 56 | 31,106,698 | 25,916,648 | 7,779,489 | 18,137,159 | 2,011,248 |
| サービス業（他に分類されないもの） | 57 | 275,165,832 | 202,357,418 | 19,571,495 | 182,781,696 | 46,585,087 |
| 廃棄物処理業 | 58 | 9,739,118 | 8,460,440 | 640,881 | 7,819,559 | 1,155,243 |
| 自動車整備業、機械等修理業 | 59 | 3,042,295 | 2,094,963 | 1,054,194 | 1,040,769 | 64,439 |
| その他の事業サービス業 | 60 | 104,422,533 | 89,532,494 | 568,244 | 88,964,251 | 14,416,033 |
| 宗教 | 61 | 46,832,079 | 32,292,490 | 457,028 | 31,835,462 | 384,605 |
| その他のサービス業 | 62 | 111,129,806 | 69,977,030 | 16,851,148 | 53,121,655 | 30,564,767 |
| 不詳 | 63 | 31,924,477 | 18,442,166 | 6,564,716 | 11,660,589 | 1,692,055 |

1) 資産区分「不詳」を含む。
 2) 未利用地「不詳」を含む。
 3) 売買時点での土地の状況「空き地」を集計。

及び未利用地（2区分）別土地取引金額〔法人売主〕

(単位) 千円

| 法人売主 | | | | | | | | |
|---------------|---------------|----------------|---------------|-------------|---------------|---------------|---------------|----|
| 三大都市圏 | | | | | | | | |
| 棚卸資産 | | 事業用資産 | | | | 棚卸資産 | | |
| 未利用地 3) | 未利用地以外 | 1) | 2) | 未利用地 3) | 未利用地以外 | 2) | 未利用地 3) | |
| 2,509,341,335 | 6,207,517,951 | 12,673,519,422 | 5,323,366,048 | 835,873,611 | 4,454,831,091 | 6,842,571,879 | 1,713,799,314 | 1 |
| 112,059 | 9,202,108 | 6,614,689 | 2,657,542 | - | 2,656,334 | 54,762 | 5,470 | 2 |
| - | 207,748 | 4,898,303 | 965,138 | - | 965,138 | 49,292 | - | 3 |
| 112,059 | 8,994,360 | 1,716,386 | 1,692,404 | - | 1,691,195 | 5,470 | 5,470 | 4 |
| - | - | - | - | - | - | - | - | 5 |
| 690,984 | 245,966 | 3,105,273 | 3,092,281 | 1,792,366 | 1,299,914 | 12,992 | - | 6 |
| 460,761,810 | 681,261,879 | 1,070,207,408 | 319,316,644 | 81,244,891 | 237,149,224 | 712,689,371 | 249,553,337 | 7 |
| 422,120,282 | 602,763,262 | 921,897,983 | 254,933,290 | 63,677,811 | 190,372,948 | 631,910,797 | 230,159,485 | 8 |
| 38,641,529 | 78,498,616 | 148,309,425 | 64,383,354 | 17,567,080 | 46,776,276 | 80,778,574 | 19,393,852 | 9 |
| 14,740,038 | 70,790,463 | 978,089,879 | 846,038,568 | 169,802,243 | 673,957,897 | 56,204,351 | 3,639,462 | 10 |
| 683,395 | 1,135,473 | 116,777,409 | 113,714,922 | 12,927,712 | 100,787,210 | 781,679 | 683,395 | 11 |
| 1,708,468 | 2,328,096 | 16,490,096 | 13,915,933 | 651 | 13,915,282 | 2,158,269 | 250,759 | 12 |
| 583,671 | 1,033,150 | 20,434,600 | 15,492,991 | 26,736 | 15,466,255 | 803,012 | 3,821 | 13 |
| - | - | 2,143,859 | 2,143,859 | - | - | - | - | 14 |
| - | - | 33,026,299 | 32,952,861 | 2,612,841 | 30,340,020 | - | - | 15 |
| 5,926,260 | 6,488,460 | 176,086,971 | 157,940,958 | 42,697,342 | 112,965,188 | 7,679,239 | 1,520,424 | 16 |
| 752 | 104,366 | 30,747,113 | 30,747,113 | 29,546,894 | 1,200,219 | - | - | 17 |
| 796,347 | 1,427,602 | 23,723,965 | 23,723,509 | 2,504,414 | 21,219,095 | 456 | - | 18 |
| 4,239 | 922,943 | 31,597,565 | 30,681,265 | 2,072 | 30,679,193 | 916,300 | - | 19 |
| - | 15,035,418 | 26,335,046 | 11,388,323 | - | 11,388,323 | 14,946,723 | - | 20 |
| 50,334 | 3,049,209 | 64,580,317 | 42,379,410 | 12,101,082 | 30,278,328 | 3,049,209 | - | 21 |
| 588,942 | 33,834,141 | 109,522,365 | 77,031,173 | 7,680,784 | 69,350,389 | 20,431,653 | 187,274 | 22 |
| 633,485 | 616,523 | 150,204,961 | 139,741,475 | 55,445,696 | 84,295,779 | 255,612 | 231,241 | 23 |
| 2,289,214 | 125,823 | 116,825,988 | 116,038,964 | 4,011,486 | 112,027,478 | 161,485 | 35,726 | 24 |
| 1,474,932 | 4,689,261 | 59,593,324 | 38,145,811 | 244,534 | 37,901,277 | 5,020,713 | 726,820 | 25 |
| 2,595 | 592,132 | 67,534,630 | 67,438,200 | 8,961,724 | 58,476,476 | 59,954 | - | 26 |
| 2,595 | 592,132 | 35,820,806 | 35,730,880 | 8,961,355 | 26,769,524 | 59,954 | - | 27 |
| - | - | 31,713,824 | 31,707,321 | 369 | 31,706,952 | - | - | 28 |
| 971,501 | 2,887,552 | 47,873,140 | 45,534,524 | 1,508,402 | 44,026,122 | 2,256,603 | 814,697 | 29 |
| 971,501 | 2,873,474 | 32,568,720 | 30,311,838 | 2,114 | 30,309,724 | 2,255,366 | 814,697 | 30 |
| - | 14,078 | 15,304,420 | 15,222,686 | 1,506,288 | 13,716,397 | 1,236 | - | 31 |
| 13,363,468 | 23,297,585 | 126,196,443 | 94,078,926 | 15,113,669 | 78,965,257 | 30,302,352 | 8,799,803 | 32 |
| 8,925,573 | 8,682,515 | 30,652,535 | 14,354,936 | 2,490,389 | 11,864,547 | 15,643,879 | 8,002,309 | 33 |
| 2,999,479 | 8,469,370 | 62,064,794 | 53,846,209 | 2,691,901 | 7,914,308 | 7,914,861 | 199,581 | 34 |
| 1,438,416 | 6,145,700 | 33,479,115 | 25,877,782 | 9,931,379 | 15,946,403 | 6,743,612 | 597,912 | 35 |
| 43,635,452 | 89,400,181 | 458,682,663 | 345,583,807 | 20,433,274 | 325,150,533 | 85,217,826 | 15,686,574 | 36 |
| 36,730,405 | 74,330,027 | 365,277,246 | 273,115,854 | 14,177,547 | 258,938,308 | 72,302,328 | 14,575,061 | 37 |
| 6,905,048 | 15,070,154 | 93,405,417 | 72,467,953 | 6,255,727 | 66,212,225 | 12,915,497 | 1,111,513 | 38 |
| 19,469,670 | 21,066,196 | 344,927,079 | 280,118,128 | 9,475,690 | 270,642,438 | 35,001,983 | 17,607,110 | 39 |
| 18,892,890 | 20,847,245 | 211,734,626 | 147,141,924 | 4,387,681 | 142,754,243 | 34,785,734 | 17,607,110 | 40 |
| 576,781 | 218,951 | 133,192,453 | 132,976,204 | 5,088,009 | 127,888,195 | 216,249 | - | 41 |
| 1,925,713,159 | 5,201,394,349 | 8,920,151,032 | 2,848,837,656 | 500,303,922 | 2,319,268,299 | 5,812,914,069 | 1,398,571,204 | 42 |
| 1,925,685,977 | 5,200,902,768 | 8,883,703,819 | 2,828,178,283 | 500,302,782 | 2,298,610,067 | 5,812,671,739 | 1,398,560,690 | 43 |
| 27,182 | 491,581 | 36,447,213 | 20,659,373 | 1,141 | 20,658,232 | 242,331 | 10,514 | 44 |
| 8,238,337 | 31,860,879 | 135,255,841 | 66,303,987 | 3,910,858 | 62,393,129 | 37,175,396 | 7,779,273 | 45 |
| 1,511,818 | 9,213,233 | 72,593,336 | 57,731,231 | 124,121 | 57,607,110 | 9,749,378 | 732,258 | 46 |
| 694,936 | 8,868,781 | 24,612,610 | 12,998,148 | 109,752 | 12,888,396 | 9,351,603 | 602,291 | 47 |
| 816,882 | 344,452 | 47,980,726 | 44,733,083 | 14,369 | 44,718,714 | 397,775 | 129,966 | 48 |
| 1,787,168 | 8,838,145 | 103,474,754 | 93,600,511 | 526,275 | 93,047,927 | 6,575,022 | 42,928 | 49 |
| 1,746,140 | 7,402,081 | 63,392,231 | 54,424,873 | 510,861 | 53,887,703 | 5,668,373 | 1,901 | 50 |
| 41,028 | 1,436,063 | 40,082,523 | 39,175,638 | 15,414 | 39,160,224 | 906,649 | 41,028 | 51 |
| - | 1,305 | 40,592,907 | 38,675,540 | 3,101,039 | 35,574,501 | 1,305 | - | 52 |
| 2,767,019 | 23,043,939 | 64,402,321 | 41,731,830 | 1,161,461 | 40,570,369 | 22,019,632 | 543,697 | 53 |
| 543,697 | 5,338,848 | 20,564,167 | 15,889,852 | 43,047 | 15,846,805 | 4,552,886 | 543,697 | 54 |
| 2,223,323 | 17,705,091 | 43,838,154 | 25,841,979 | 1,118,414 | 24,723,565 | 17,466,747 | - | 55 |
| 1,527,901 | 483,346 | 2,950,727 | 1,652,222 | 295,714 | 1,356,509 | 405,577 | 213,688 | 56 |
| 13,799,539 | 32,495,454 | 203,767,798 | 155,023,065 | 12,540,863 | 142,482,201 | 31,366,207 | 9,803,864 | 57 |
| 864,282 | 866 | 4,614,232 | 3,889,631 | 501,238 | 3,388,393 | 617,988 | 617,122 | 58 |
| - | 64,439 | 1,089,617 | 1,061,699 | 22,940 | 1,038,759 | - | - | 59 |
| 2,133,046 | 12,282,987 | 72,814,104 | 66,085,138 | 220,395 | 65,864,744 | 6,579,681 | 987,387 | 60 |
| 153,994 | 230,611 | 41,747,817 | 27,600,591 | 79,306 | 27,521,285 | 381,454 | 153,994 | 61 |
| 10,648,217 | 19,916,550 | 83,502,028 | 56,386,005 | 11,716,984 | 44,669,021 | 23,787,084 | 8,045,361 | 62 |
| 248,818 | 1,443,237 | 27,099,503 | 15,951,385 | 5,577,097 | 10,206,852 | 565,100 | 5,950 | 63 |

表2-11 法人業種（61区分），圏域（5区分），資産（2区分）

| 法人業種（61区分） | 法人売主 | | | | | |
|----------------------------|-------|---------------|---------------|---------------|-------------|---------------|
| | 三大都市圏 | | | | | |
| | 棚卸資産 | 東京圏 | | | | |
| | | 未利用地以外 | 1) | 2) | 未利用地 3) | 未利用地以外 |
| 総数 | 1 | 5,076,572,707 | 8,369,812,122 | 3,319,072,886 | 430,389,918 | 2,871,290,959 |
| 農業、林業 | 2 | 49,292 | 4,169,757 | 307,590 | - | 307,590 |
| 農業 | 3 | 49,292 | 4,169,757 | 307,590 | - | 307,590 |
| 林業 | 4 | - | - | - | - | - |
| 漁業 | 5 | - | - | - | - | - |
| 鉱業、採石業、砂利採取業 | 6 | 12,992 | 1,214,910 | 1,201,918 | 53,734 | 1,148,184 |
| 建設業 | 7 | 457,640,073 | 623,145,520 | 178,918,663 | 34,569,337 | 144,349,326 |
| 総合工事業 | 8 | 396,255,351 | 539,328,311 | 144,891,156 | 30,772,056 | 114,119,100 |
| その他の建設業 | 9 | 61,384,722 | 83,817,209 | 34,027,507 | 3,797,281 | 30,230,226 |
| 製造業 | 10 | 52,564,888 | 585,587,127 | 497,768,668 | 56,656,158 | 438,834,081 |
| 食料品製造業 | 11 | 98,284 | 57,407,874 | 55,730,599 | - | 55,730,599 |
| 繊維工業 | 12 | 1,907,510 | 2,738,841 | 2,738,841 | - | 2,738,841 |
| 木材・木製品製造業（家具を除く） | 13 | 799,190 | 3,142,128 | 22,176 | - | 22,176 |
| パルプ・紙・紙加工品製造業 | 14 | - | 1,764,860 | 1,764,860 | - | 1,764,860 |
| 印刷・同関連業 | 15 | - | 29,869,059 | 29,796,387 | 842,171 | 28,954,215 |
| 化学工業 | 16 | 6,158,814 | 132,869,661 | 114,731,176 | 42,650,915 | 69,801,833 |
| 石油製品・石炭製品製造業 | 17 | - | 5,312,549 | 5,312,549 | 4,112,329 | 1,200,219 |
| 窯業・土石製品製造業 | 18 | 456 | 6,083,692 | 6,083,692 | 196,873 | 5,886,819 |
| 鉄鋼業 | 19 | 916,300 | 26,129,420 | 25,257,739 | - | 25,257,739 |
| 非鉄金属製造業 | 20 | 14,946,723 | 25,261,107 | 10,828,395 | - | 10,828,395 |
| 金属製品製造業 | 21 | 3,049,209 | 29,182,688 | 13,467,914 | 21,457 | 13,446,457 |
| はん用・生産用・業務用機械器具製造業 | 22 | 20,244,379 | 87,424,640 | 69,155,342 | 6,671,368 | 62,483,974 |
| 電気機械器具製造業 | 23 | 24,371 | 53,491,312 | 52,846,611 | 2,045,079 | 50,801,532 |
| 輸送用機械器具製造業 | 24 | 125,759 | 81,051,975 | 80,449,724 | 2,049 | 80,447,675 |
| その他の製造業 | 25 | 4,293,893 | 43,857,324 | 29,582,666 | 113,917 | 29,468,749 |
| 電気・ガス・熱供給・水道業 | 26 | 59,954 | 4,933,470 | 4,933,397 | 2,737 | 4,930,660 |
| 電気業 | 27 | 59,954 | 4,915,580 | 4,915,580 | 2,368 | 4,913,212 |
| ガス業・熱供給業・水道業 | 28 | - | 17,890 | 17,817 | 369 | 17,447 |
| 情報通信業 | 29 | 1,441,906 | 42,658,246 | 40,545,007 | 1,203,138 | 39,341,869 |
| 通信業、情報サービス業、インターネット附随サービス業 | 30 | 1,440,670 | 28,075,207 | 25,965,321 | - | 25,965,321 |
| 放送業、映像・音声・文字情報制作業 | 31 | 1,236 | 14,583,038 | 14,579,686 | 1,203,138 | 13,376,548 |
| 運輸業、郵便業 | 32 | 21,502,550 | 58,295,463 | 41,622,820 | 3,408,908 | 38,213,912 |
| 鉄道業 | 33 | 7,641,570 | 11,420,288 | 2,316,544 | 1,973,239 | 343,306 |
| 道路旅客運送業・道路貨物運送業 | 34 | 7,715,280 | 30,189,954 | 29,288,565 | 1,435,669 | 27,852,896 |
| その他の運輸業、郵便業 | 35 | 6,145,700 | 16,685,221 | 10,017,710 | - | 10,017,710 |
| 卸売業、小売業 | 36 | 69,531,251 | 249,343,678 | 189,221,580 | 8,695,472 | 180,526,108 |
| 卸売業 | 37 | 57,727,267 | 202,305,640 | 152,442,136 | 6,469,812 | 145,972,324 |
| 小売業 | 38 | 11,803,984 | 47,038,038 | 26,779,444 | 2,225,660 | 34,553,784 |
| 金融業、保険業 | 39 | 17,394,873 | 244,521,848 | 187,579,462 | 7,575,203 | 180,004,259 |
| 金融業 | 40 | 17,178,624 | 153,737,805 | 96,799,654 | 2,487,194 | 94,312,460 |
| 保険業 | 41 | 216,249 | 90,784,043 | 90,779,808 | 5,088,009 | 85,691,799 |
| 不動産業、物品賃貸業 | 42 | 4,367,659,626 | 6,118,327,783 | 1,836,898,044 | 306,188,805 | 1,515,789,404 |
| 不動産業 | 43 | 4,367,427,810 | 6,095,896,474 | 1,830,066,560 | 306,188,805 | 1,508,957,920 |
| 物品賃貸業 | 44 | 231,816 | 22,431,309 | 6,831,484 | - | 6,831,484 |
| 学術研究、専門・技術サービス業 | 45 | 29,396,123 | 92,612,726 | 49,589,156 | 3,287,568 | 46,301,588 |
| 宿泊業、飲食サービス業 | 46 | 9,017,120 | 56,522,432 | 53,014,150 | 16,515 | 52,997,634 |
| 宿泊業 | 47 | 8,749,311 | 15,223,630 | 11,719,236 | 15,600 | 11,703,635 |
| 飲食サービス業 | 48 | 267,809 | 41,298,802 | 41,294,914 | 915 | 41,293,999 |
| 生活関連サービス業、娯楽業 | 49 | 6,511,436 | 88,266,295 | 82,952,237 | - | 82,925,928 |
| 生活関連サービス業 | 50 | 5,645,814 | 53,619,294 | 48,447,600 | - | 48,421,292 |
| 娯楽業 | 51 | 865,621 | 34,647,001 | 34,504,637 | - | 34,504,637 |
| 教育、学習支援業 | 52 | 1,305 | 22,590,738 | 20,690,554 | 1,940,378 | 18,750,177 |
| 医療、福祉 | 53 | 21,475,936 | 47,927,638 | 26,430,359 | 867,647 | 25,562,711 |
| 医療業、保健衛生 | 54 | 4,009,189 | 13,406,012 | 9,372,933 | 0 | 9,372,933 |
| 社会保険・社会福祉・介護事業 | 55 | 17,466,747 | 34,521,626 | 17,057,426 | 867,647 | 16,189,779 |
| 複合サービス事業 | 56 | 191,889 | 604,457 | 603,296 | 692 | 602,604 |
| サービス業（他に分類されないもの） | 57 | 21,562,343 | 113,974,686 | 101,903,269 | 3,820,097 | 98,083,172 |
| 廃棄物処理業 | 58 | 866 | 956,296 | 956,296 | 358,168 | 598,128 |
| 自動車整備業、機械等修理業 | 59 | - | 959,119 | 931,200 | 9,673 | 921,527 |
| その他の事業サービス業 | 60 | 5,592,294 | 53,290,803 | 51,560,389 | - | 51,560,389 |
| 宗教 | 61 | 227,460 | 17,775,700 | 17,038,605 | 3,448 | 17,035,157 |
| その他のサービス業 | 62 | 15,741,723 | 40,992,769 | 31,416,779 | 3,448,808 | 27,967,971 |
| 不詳 | 63 | 559,150 | 15,115,349 | 4,892,717 | 2,103,529 | 2,621,751 |

- 1) 資産区分「不詳」を含む。
- 2) 未利用地「不詳」を含む。
- 3) 売買時点での土地の状況「空き地」を集計。

及び未利用地（2区分）別土地取引金額〔法人売主〕（続き）

（単位）千円

| 法人売主 | | | | | | | | |
|---------------|---------------|---------------|---------------|-------------|-------------|-------------|-------------|----|
| 三大都市圏 | | | | | | | | |
| 東京圏 | | | 名古屋圏 | | | | | |
| 棚卸資産 | | 未利用地以外 | 1) | 事業用資産 | | 未利用地以外 | 棚卸資産 | |
| 2) | 未利用地 3) | | | 2) | 未利用地 3) | | | 2) |
| 4,731,508,185 | 1,050,320,714 | 3,638,653,616 | 1,233,875,261 | 547,419,609 | 113,606,141 | 432,274,759 | 623,960,340 | 1 |
| 163 | - | 163 | 1,983,682 | 1,968,914 | - | 1,967,706 | 5,470 | 2 |
| 163 | - | 163 | 404,019 | 403,501 | - | 403,501 | - | 3 |
| - | - | - | 1,579,663 | 1,565,413 | - | 1,564,204 | 5,470 | 4 |
| - | - | - | - | - | - | - | - | 5 |
| 12,992 | - | 12,992 | 1,745,798 | 1,745,798 | 1,738,632 | 7,166 | - | 6 |
| 426,891,502 | 145,760,935 | 275,653,222 | 156,437,211 | 46,602,448 | 18,564,993 | 27,114,927 | 96,705,860 | 7 |
| 379,267,016 | 131,938,065 | 241,851,606 | 132,740,619 | 39,278,491 | 12,916,017 | 25,479,944 | 81,249,544 | 8 |
| 47,624,486 | 13,822,870 | 33,801,616 | 23,696,592 | 7,323,958 | 5,648,976 | 1,634,983 | 15,456,316 | 9 |
| 44,183,721 | 1,711,215 | 42,472,507 | 97,847,451 | 73,109,862 | 42,166,881 | 30,942,981 | 8,503,146 | 10 |
| - | - | - | 11,926,111 | 11,188,505 | 2,181,043 | 9,007,462 | 681,436 | 11 |
| - | - | - | 401,810 | 13,759 | 651 | 13,109 | - | 12 |
| - | - | - | 705,364 | 52,570 | 26,736 | 25,834 | 652,794 | 13 |
| - | - | - | 128,930 | 128,930 | - | 128,930 | - | 14 |
| - | - | - | 2,277,664 | 2,276,898 | 891,094 | 1,385,805 | - | 15 |
| 7,672,491 | 1,513,677 | 6,158,814 | 5,072 | 5,072 | - | 5,072 | - | 16 |
| - | - | - | - | - | - | - | - | 17 |
| - | - | - | 1,421,875 | 1,421,419 | 628 | 1,420,791 | 456 | 18 |
| 871,681 | - | 871,681 | 46,691 | 2,072 | 2,072 | - | 44,619 | 19 |
| 14,432,713 | - | 14,432,713 | 559,929 | 559,929 | - | 559,929 | - | 20 |
| 3,049,209 | - | 3,049,209 | 16,850,557 | 10,644,206 | 6,845,851 | 3,798,355 | - | 21 |
| 18,136,671 | 176,581 | 17,960,090 | 7,427,463 | 5,132,482 | 1,004,429 | 4,128,053 | 2,294,982 | 22 |
| - | - | - | 39,073,692 | 29,510,676 | 29,486,396 | 24,280 | - | 23 |
| 20,956 | 20,956 | - | 12,236,355 | 12,075,737 | 1,630,375 | 10,445,361 | 140,530 | 24 |
| - | - | - | 4,785,937 | 97,606 | 97,606 | - | 4,688,331 | 25 |
| - | - | - | 12,076,036 | 12,029,972 | - | 12,029,972 | 46,064 | 26 |
| - | - | - | 11,876,031 | 11,829,967 | - | 11,829,967 | 46,064 | 27 |
| - | - | - | 200,005 | 200,005 | - | 200,005 | - | 28 |
| 2,108,370 | 814,083 | 1,294,287 | 306,373 | 304,522 | 303,150 | 1,372 | 1,850 | 29 |
| 2,108,370 | 814,083 | 1,294,287 | 1,986 | 1,372 | - | 1,372 | 614 | 30 |
| - | - | - | 304,387 | 303,150 | 303,150 | - | 1,236 | 31 |
| 16,150,832 | 4,753,739 | 11,397,093 | 31,039,318 | 30,588,281 | 12,359 | 30,575,922 | 199,581 | 32 |
| 9,103,744 | 4,753,739 | 4,350,004 | 7,230,084 | 7,230,084 | 9,753 | 7,220,330 | - | 33 |
| 901,388 | - | 901,388 | 21,626,984 | 21,180,849 | 2,606 | 21,178,243 | 199,581 | 34 |
| 6,145,700 | - | 6,145,700 | 2,182,250 | 2,177,349 | - | 2,177,349 | - | 35 |
| 42,365,113 | 228,179 | 42,136,934 | 93,341,002 | 75,745,261 | 3,331,575 | 72,413,686 | 13,647,967 | 36 |
| 35,740,929 | 227,958 | 35,512,970 | 76,523,445 | 64,225,965 | 1,661,914 | 62,564,051 | 12,076,817 | 37 |
| 6,624,184 | 220 | 6,623,964 | 16,817,557 | 11,519,297 | 1,669,661 | 9,849,635 | 1,571,150 | 38 |
| 28,638,704 | 17,605,393 | 11,033,310 | 38,049,003 | 35,827,144 | 948,898 | 34,878,246 | 2,221,858 | 39 |
| 28,634,469 | 17,605,393 | 11,029,076 | 12,876,092 | 10,654,233 | 948,898 | 9,705,335 | 2,221,858 | 40 |
| 4,234 | - | 4,234 | 25,172,911 | 25,172,911 | - | 25,172,911 | - | 41 |
| 4,118,038,582 | 876,490,076 | 3,204,512,654 | 728,382,682 | 227,235,358 | 37,686,486 | 188,933,901 | 481,885,492 | 42 |
| 4,117,853,420 | 876,490,076 | 3,204,327,493 | 722,344,268 | 221,199,535 | 37,685,345 | 182,899,219 | 481,882,900 | 43 |
| 185,162 | - | 185,162 | 6,038,415 | 6,035,822 | 1,141 | 6,034,682 | 2,592 | 44 |
| 13,847,182 | 611,516 | 13,235,666 | 12,409,538 | 3,254,062 | 623,290 | 2,630,772 | 6,555,654 | 45 |
| 3,504,120 | 602,291 | 2,901,828 | 6,788,114 | 3,524,806 | 3,721 | 3,521,085 | 417,327 | 46 |
| 3,504,120 | 602,291 | 2,901,828 | 146,927 | 127,375 | - | 127,375 | 19,552 | 47 |
| 0 | - | 0 | 6,641,186 | 3,397,431 | 3,721 | 3,393,710 | 397,775 | 48 |
| 5,314,058 | 41,028 | 5,252,372 | 8,897,404 | 5,086,650 | 523,393 | 4,563,257 | 766,186 | 49 |
| 5,171,694 | - | 5,151,036 | 8,022,028 | 4,975,795 | 507,979 | 4,467,815 | 1,901 | 50 |
| 142,364 | 41,028 | 101,336 | 875,376 | 110,856 | 15,414 | 95,442 | 764,285 | 51 |
| - | - | - | 1,145,696 | 1,145,696 | 221 | 1,145,475 | - | 52 |
| 21,441,491 | 419,175 | 21,022,317 | 8,045,914 | 7,852,510 | 293,814 | 7,558,697 | 127,069 | 53 |
| 3,977,291 | 419,175 | 3,558,117 | 486,047 | 295,883 | 43,047 | 252,836 | 124,522 | 54 |
| 17,464,200 | - | 17,464,200 | 7,559,867 | 7,556,627 | 250,767 | 7,305,860 | 2,547 | 55 |
| - | - | - | 2,270,122 | 978,990 | 295,022 | 683,968 | 399,365 | 56 |
| 8,550,503 | 1,283,085 | 7,267,418 | 27,857,658 | 15,321,495 | 7,106,553 | 8,214,942 | 12,379,152 | 57 |
| - | - | - | 1,443,164 | 825,176 | 139,498 | 685,678 | 617,988 | 58 |
| - | - | - | 19,127 | 19,127 | 13,267 | 5,860 | - | 59 |
| 1,723,937 | - | 1,723,937 | 2,913,962 | 1,471,852 | 20,168 | 1,451,684 | 1,301,956 | 60 |
| 324,728 | 153,994 | 170,734 | 3,506,477 | 3,490,050 | 75,081 | 3,414,970 | - | 61 |
| 6,501,838 | 1,129,091 | 5,372,747 | 19,974,929 | 9,515,290 | 6,858,539 | 2,656,751 | 10,459,208 | 62 |
| 460,852 | - | 460,852 | 5,252,261 | 5,097,838 | 7,153 | 5,090,685 | 98,298 | 63 |

表2-11 法人業種（61区分），圏域（5区分），資産（2区分）

| 法人業種（61区分） | 法人売主 | | | | | |
|----------------------------|--------|-------------|-------------|---------------|---------------|-------------|
| | 三大都市圏 | | | | | |
| | 名古屋圏 | | 大阪圏 | | | |
| | 棚卸資産 | | 1) | 事業用資産 | | |
| 未利用地 3) | 未利用地以外 | 2) | | 未利用地 3) | | |
| 総数 | 1 | 254,482,800 | 367,917,461 | 3,069,832,039 | 1,456,873,553 | 291,877,552 |
| 農業、林業 | 2 | 5,470 | - | 461,250 | 381,038 | - |
| 農業 | 3 | - | - | 324,527 | 254,047 | - |
| 林業 | 4 | 5,470 | - | 136,723 | 126,991 | - |
| 漁業 | 5 | - | - | - | - | - |
| 鉱業、採石業、砂利採取業 | 6 | - | - | 144,565 | 144,565 | - |
| 建設業 | 7 | 41,759,380 | 54,946,480 | 290,624,678 | 93,795,532 | 28,110,561 |
| 総合工事業 | 8 | 37,920,004 | 43,329,540 | 249,829,054 | 70,763,643 | 19,989,739 |
| その他の建設業 | 9 | 3,839,376 | 11,616,939 | 40,795,624 | 23,031,889 | 8,120,822 |
| 製造業 | 10 | 1,433,619 | 7,069,527 | 294,655,300 | 275,160,039 | 70,979,205 |
| 食料品製造業 | 11 | 681,436 | - | 47,443,424 | 46,795,819 | 10,746,669 |
| 繊維工業 | 12 | - | - | 13,349,446 | 11,163,333 | - |
| 木材・木製品製造業（家具を除く） | 13 | 3,821 | 648,972 | 16,587,108 | 15,418,244 | - |
| パルプ・紙・紙加工品製造業 | 14 | - | - | 250,069 | 250,069 | - |
| 印刷・同関連業 | 15 | - | - | 879,576 | 879,576 | 879,576 |
| 化学工業 | 16 | - | - | 43,212,238 | 43,204,711 | 46,427 |
| 石油製品・石炭製品製造業 | 17 | - | - | 25,434,565 | 25,434,565 | 25,434,565 |
| 窯業・土石製品製造業 | 18 | - | 456 | 16,218,398 | 16,218,398 | 2,306,913 |
| 鉄鋼業 | 19 | - | 44,619 | 5,421,455 | 5,421,455 | - |
| 非鉄金属製造業 | 20 | - | - | 514,011 | - | - |
| 金属製品製造業 | 21 | - | - | 18,547,072 | 18,267,290 | 5,233,774 |
| はん用・生産用・業務用機械器具製造業 | 22 | 10,693 | 2,284,289 | 14,670,262 | 2,743,349 | 4,987 |
| 電気機械器具製造業 | 23 | - | - | 57,639,956 | 57,384,188 | 23,914,221 |
| 輸送用機械器具製造業 | 24 | 14,770 | 125,759 | 23,537,658 | 23,513,504 | 2,379,062 |
| その他の製造業 | 25 | 722,899 | 3,965,432 | 10,950,063 | 8,465,539 | 33,011 |
| 電気・ガス・熱供給・水道業 | 26 | - | 46,064 | 50,525,123 | 50,474,831 | 8,958,987 |
| 電気業 | 27 | - | 46,064 | 19,029,194 | 18,985,332 | 8,958,987 |
| ガス業・熱供給業・水道業 | 28 | - | - | 31,495,929 | 31,489,499 | 0 |
| 情報通信業 | 29 | 614 | 1,236 | 4,908,522 | 4,684,994 | 2,114 |
| 通信業、情報サービス業、インターネット附随サービス業 | 30 | 614 | - | 4,491,527 | 4,345,145 | 2,114 |
| 放送業、映像・音声・文字情報制作業 | 31 | - | 1,236 | 416,995 | 339,850 | - |
| 運輸業、郵便業 | 32 | 199,581 | - | 36,861,663 | 21,867,825 | 11,692,402 |
| 鉄道業 | 33 | - | - | 12,002,163 | 4,808,308 | 507,397 |
| 道路旅客運送業・道路貨物運送業 | 34 | 199,581 | - | 10,247,856 | 3,376,795 | 1,253,626 |
| その他の運輸業、郵便業 | 35 | - | - | 14,611,643 | 13,682,723 | 9,931,379 |
| 卸売業、小売業 | 36 | 6,493,189 | 7,154,778 | 115,997,983 | 80,616,966 | 8,406,227 |
| 卸売業 | 37 | 6,002,191 | 6,074,626 | 86,448,161 | 56,447,754 | 6,045,821 |
| 小売業 | 38 | 490,998 | 1,080,152 | 29,549,822 | 24,169,212 | 2,360,406 |
| 金融業、保険業 | 39 | 1,717 | 2,220,142 | 62,356,228 | 56,711,522 | 951,589 |
| 金融業 | 40 | 1,717 | 2,220,142 | 45,120,729 | 39,688,037 | 951,589 |
| 保険業 | 41 | - | - | 17,235,499 | 17,023,484 | - |
| 不動産業、物品賃貸業 | 42 | 190,588,292 | 289,737,122 | 2,073,440,566 | 784,704,254 | 156,428,631 |
| 不動産業 | 43 | 190,588,292 | 289,734,530 | 2,065,463,077 | 776,912,188 | 156,428,631 |
| 物品賃貸業 | 44 | - | 2,592 | 7,977,490 | 7,792,066 | - |
| 学術研究、専門・技術サービス業 | 45 | 5,010,083 | 1,545,571 | 30,233,577 | 13,460,768 | - |
| 宿泊業、飲食サービス業 | 46 | 129,966 | 287,361 | 9,282,791 | 1,192,275 | 103,885 |
| 宿泊業 | 47 | - | 19,552 | 9,242,053 | 1,151,538 | 94,152 |
| 飲食サービス業 | 48 | 129,966 | 267,809 | 40,737 | 40,737 | 9,733 |
| 生活関連サービス業、娯楽業 | 49 | 1,901 | 764,285 | 6,311,054 | 5,561,624 | 2,882 |
| 生活関連サービス業 | 50 | 1,901 | - | 1,750,909 | 1,001,478 | 2,882 |
| 娯楽業 | 51 | - | 764,285 | 4,560,146 | 4,560,146 | - |
| 教育、学習支援業 | 52 | - | - | 16,856,474 | 16,839,290 | 1,160,441 |
| 医療、福祉 | 53 | 124,522 | 2,547 | 8,428,769 | 7,448,961 | 0 |
| 医療業、保健衛生 | 54 | 124,522 | - | 6,672,108 | 6,221,036 | 0 |
| 社会保険・社会福祉・介護事業 | 55 | - | 2,547 | 1,756,661 | 1,227,926 | - |
| 複合サービス事業 | 56 | 213,688 | 185,677 | 76,148 | 69,936 | - |
| サービス業（他に分類されないもの） | 57 | 8,520,779 | 3,858,373 | 61,935,454 | 37,798,301 | 1,614,214 |
| 廃棄物処理業 | 58 | 617,122 | 866 | 2,214,772 | 2,108,160 | 3,573 |
| 自動車整備業、機械等修理業 | 59 | - | - | 111,371 | 111,371 | - |
| その他の事業サービス業 | 60 | 987,387 | 314,569 | 16,609,340 | 13,052,897 | 200,227 |
| 宗教 | 61 | - | - | 20,465,641 | 7,071,936 | 777 |
| その他のサービス業 | 62 | 6,916,270 | 3,542,938 | 22,534,330 | 15,453,936 | 1,409,637 |
| 不詳 | 63 | - | 98,298 | 6,731,894 | 5,960,830 | 3,466,415 |

1) 資産区分「不詳」を含む。

2) 未利用地「不詳」を含む。

3) 売買時点での土地の状況「空き地」を集計。

及び未利用地（2区分）別土地取引金額〔法人売主〕（続き）

（単位）千円

| 法人売主 | | | | | | | | |
|-----------------|---------------|-------------|---------------|---------------|---------------|-------------|---------------|----|
| 三大都市圏 | | | | 地方圏 | | | | |
| 大阪圏 | | | | | | | | |
| 事業用資産 未利用地以外 | 棚卸資産 | | | 1) | 事業用資産 | | | |
| | 2) | 未利用地 3) | 未利用地以外 | | 2) | 未利用地 3) | 未利用地以外 | |
| 1,151,265,373 | 1,487,103,355 | 408,995,800 | 1,070,001,631 | 3,990,167,396 | 1,836,437,141 | 365,682,906 | 1,459,880,644 | 1 |
| 381,038 | 49,129 | - | 49,129 | 23,774,951 | 13,243,241 | 3,148 | 13,240,092 | 2 |
| 254,047 | 49,129 | - | 49,129 | 4,870,455 | 3,486,591 | 3,148 | 3,483,443 | 3 |
| 126,991 | - | - | - | 18,904,496 | 9,756,650 | - | 9,756,650 | 4 |
| - | - | - | - | 159,478 | 159,478 | 88,016 | 71,461 | 5 |
| 144,565 | - | - | - | 11,854,416 | 10,830,625 | 43,346 | 10,722,321 | 6 |
| 65,684,971 | 189,092,009 | 62,033,022 | 127,040,371 | 626,277,775 | 150,068,599 | 56,156,414 | 93,182,934 | 7 |
| 50,773,904 | 171,394,237 | 60,301,417 | 111,074,204 | 519,464,394 | 111,246,289 | 46,498,740 | 64,128,623 | 8 |
| 14,911,067 | 17,697,772 | 1,731,605 | 15,966,166 | 106,813,382 | 38,822,309 | 9,657,675 | 29,054,311 | 9 |
| 204,180,834 | 3,517,483 | 494,628 | 3,022,854 | 453,037,710 | 375,955,363 | 89,837,967 | 285,852,053 | 10 |
| 36,049,150 | 100,243 | 1,959 | 98,284 | 46,346,538 | 45,082,781 | 3,200,966 | 41,881,816 | 11 |
| 11,163,333 | 2,158,269 | 250,759 | 1,907,510 | 13,938,029 | 11,004,419 | 5,295,287 | 5,709,131 | 12 |
| 15,418,244 | 150,218 | - | 150,218 | 13,467,082 | 12,650,420 | 760,490 | 11,889,930 | 13 |
| 250,069 | - | - | - | 11,109,827 | 4,441,354 | 3,504,369 | 936,984 | 14 |
| - | - | - | - | 1,276,062 | 1,274,303 | - | 1,274,303 | 15 |
| 43,158,284 | 6,747 | 6,747 | - | 70,634,126 | 50,091,175 | 7,260,568 | 42,830,435 | 16 |
| - | - | - | - | 6,617,253 | 6,512,135 | 6,328,329 | 183,806 | 17 |
| 13,911,485 | - | - | - | 36,035,598 | 31,087,331 | 26,853,574 | 4,233,757 | 18 |
| 5,421,455 | - | - | - | 18,499,858 | 18,475,675 | 14,444,828 | 4,030,847 | 19 |
| - | 514,011 | - | 514,011 | 5,015,134 | 3,044,889 | 2,465,522 | 579,367 | 20 |
| 13,033,516 | - | - | - | 11,432,404 | 10,956,810 | 3,380,009 | 7,576,801 | 21 |
| 2,738,362 | - | - | - | 65,810,003 | 42,715,847 | 10,107,350 | 32,343,327 | 22 |
| 33,469,967 | 255,612 | 231,241 | 24,371 | 72,449,175 | 68,519,851 | 4,533,990 | 63,985,861 | 23 |
| 21,134,442 | - | - | - | 38,624,426 | 34,299,583 | 1,410,576 | 32,889,007 | 24 |
| 8,432,528 | 332,383 | 3,922 | 328,461 | 41,782,197 | 35,798,788 | 292,107 | 35,506,681 | 25 |
| 41,515,844 | 13,890 | - | 13,890 | 22,921,773 | 22,314,508 | 5,056,048 | 17,258,460 | 26 |
| 10,026,345 | 13,890 | - | 13,890 | 22,241,389 | 21,634,123 | 4,851,944 | 16,782,179 | 27 |
| 31,489,499 | - | - | - | 680,385 | 680,385 | 204,104 | 476,281 | 28 |
| 4,682,881 | 146,382 | - | 146,382 | 25,708,665 | 22,897,098 | 37,147 | 22,859,951 | 29 |
| 4,343,031 | 146,382 | - | 146,382 | 10,347,680 | 7,548,955 | 37,117 | 7,511,838 | 30 |
| 339,850 | - | - | - | 15,360,985 | 15,348,143 | 31 | 15,348,113 | 31 |
| 10,175,423 | 13,951,940 | 3,846,482 | 10,105,457 | 54,731,424 | 44,335,972 | 4,218,995 | 40,116,977 | 32 |
| 4,300,911 | 6,540,136 | 3,248,570 | 3,291,566 | 3,692,221 | 1,725,176 | 175,898 | 1,549,277 | 33 |
| 2,123,169 | 6,813,892 | - | 6,813,892 | 41,060,903 | 35,809,617 | 3,135,804 | 32,673,813 | 34 |
| 3,751,343 | 597,912 | 597,912 | - | 9,978,300 | 6,801,180 | 907,293 | 5,893,887 | 35 |
| 72,210,739 | 29,204,746 | 8,965,206 | 20,239,539 | 275,608,016 | 205,670,527 | 32,103,331 | 170,359,572 | 36 |
| 50,401,933 | 24,484,582 | 8,344,912 | 16,139,671 | 192,420,841 | 135,584,672 | 10,722,005 | 121,655,043 | 37 |
| 21,808,807 | 4,720,163 | 620,295 | 4,099,868 | 83,187,175 | 70,085,855 | 21,381,325 | 48,704,530 | 38 |
| 55,759,933 | 4,141,421 | - | 4,141,421 | 125,908,731 | 113,853,800 | 7,951,130 | 105,902,670 | 39 |
| 38,736,448 | 3,929,406 | - | 3,929,406 | 109,411,896 | 98,023,304 | 7,951,130 | 90,072,174 | 40 |
| 17,023,484 | 212,015 | - | 212,015 | 16,496,835 | 15,830,496 | - | 15,830,496 | 41 |
| 614,544,994 | 1,212,989,995 | 331,492,837 | 873,409,850 | 2,100,481,977 | 657,395,679 | 125,432,175 | 525,515,444 | 42 |
| 606,752,928 | 1,212,935,418 | 331,482,322 | 873,365,788 | 2,089,123,974 | 648,369,447 | 123,062,098 | 518,859,289 | 43 |
| 7,792,066 | 54,577 | 10,514 | 44,062 | 11,358,003 | 9,026,232 | 2,370,077 | 6,656,155 | 44 |
| 13,460,768 | 16,772,560 | 2,157,674 | 14,614,886 | 42,456,074 | 36,655,803 | 7,903,133 | 28,752,670 | 45 |
| 1,088,390 | 5,827,931 | - | 5,827,931 | 27,055,047 | 25,827,275 | 9,385,611 | 16,336,960 | 46 |
| 1,057,386 | 5,827,931 | - | 5,827,931 | 14,857,980 | 14,407,792 | 7,890,656 | 6,412,431 | 47 |
| 31,004 | - | - | - | 12,197,067 | 11,419,483 | 1,494,954 | 9,924,528 | 48 |
| 5,558,742 | 494,778 | - | 494,778 | 31,594,897 | 27,078,327 | 1,391,136 | 25,687,192 | 49 |
| 998,596 | 494,778 | - | 494,778 | 26,208,802 | 22,438,340 | 1,143,677 | 21,294,663 | 50 |
| 4,560,146 | - | - | - | 5,386,095 | 4,639,987 | 247,458 | 4,392,528 | 51 |
| 15,678,849 | 1,305 | - | 1,305 | 8,016,362 | 5,066,511 | 607,808 | 4,458,702 | 52 |
| 7,448,961 | 451,072 | - | 451,072 | 56,201,122 | 50,994,777 | 9,965,475 | 41,029,302 | 53 |
| 6,221,036 | 451,072 | - | 451,072 | 27,732,215 | 25,469,536 | 8,191,041 | 17,278,495 | 54 |
| 1,227,926 | - | - | - | 28,468,907 | 25,525,241 | 1,774,434 | 23,750,806 | 55 |
| 69,936 | 6,212 | - | 6,212 | 28,155,971 | 24,264,426 | 7,483,775 | 16,780,651 | 56 |
| 36,184,087 | 10,436,552 | - | 10,436,552 | 71,398,033 | 47,334,354 | 7,030,632 | 40,299,495 | 57 |
| 2,104,587 | - | - | - | 5,124,887 | 4,570,809 | 139,643 | 4,431,166 | 58 |
| 111,371 | - | - | - | 1,952,678 | 1,033,264 | 1,031,254 | 2,010 | 59 |
| 12,852,670 | 3,553,788 | - | 3,553,788 | 31,608,429 | 23,447,356 | 347,849 | 23,099,507 | 60 |
| 7,071,159 | 56,726 | - | 56,726 | 5,084,261 | 4,691,899 | 377,722 | 4,314,177 | 61 |
| 14,044,299 | 6,826,039 | - | 6,826,039 | 27,627,779 | 13,591,025 | 5,134,164 | 8,452,635 | 62 |
| 2,494,416 | 5,950 | 5,950 | - | 4,824,973 | 2,490,781 | 987,619 | 1,453,738 | 63 |

表2-11 法人業種（61区分），圏域（5区分），資産（2区分）

（単位）千円

| 法人業種（61区分） | 法人売主 | | | | |
|----------------------------|------|---------------|-------------|---------------|----|
| | 地方圏 | | | | |
| | 2) | 棚卸資産 | | | |
| 未利用地 3) | | 未利用地以外 | | | |
| 総数 | 1 | 1,931,615,921 | 795,542,021 | 1,130,945,244 | 1 |
| 農業、林業 | 2 | 9,259,405 | 106,589 | 9,152,816 | 2 |
| 農業 | 3 | 158,456 | - | 158,456 | 3 |
| 林業 | 4 | 9,100,949 | 106,589 | 8,994,360 | 4 |
| 漁業 | 5 | - | - | - | 5 |
| 鉱業、採石業、砂利採取業 | 6 | 923,958 | 690,984 | 232,974 | 6 |
| 建設業 | 7 | 435,093,760 | 211,208,473 | 223,621,806 | 7 |
| 総合工事業 | 8 | 398,732,188 | 191,960,796 | 206,507,911 | 8 |
| その他の建設業 | 9 | 36,361,572 | 19,247,677 | 17,113,895 | 9 |
| 製造業 | 10 | 29,326,151 | 11,100,576 | 18,225,575 | 10 |
| 食料品製造業 | 11 | 1,037,188 | - | 1,037,188 | 11 |
| 繊維工業 | 12 | 1,878,295 | 1,457,708 | 420,586 | 12 |
| 木材・木製品製造業（家具を除く） | 13 | 813,809 | 579,850 | 233,960 | 13 |
| パルプ・紙・紙加工品製造業 | 14 | - | - | - | 14 |
| 印刷・同関連業 | 15 | - | - | - | 15 |
| 化学工業 | 16 | 4,735,481 | 4,405,835 | 329,646 | 16 |
| 石油製品・石炭製品製造業 | 17 | 105,118 | 752 | 104,366 | 17 |
| 窯業・土石製品製造業 | 18 | 2,223,492 | 796,347 | 1,427,146 | 18 |
| 鉄鋼業 | 19 | 10,882 | 4,239 | 6,643 | 19 |
| 非鉄金属製造業 | 20 | 88,694 | - | 88,694 | 20 |
| 金属製品製造業 | 21 | 50,334 | 50,334 | - | 21 |
| はん用・生産用・業務用機械器具製造業 | 22 | 13,991,430 | 401,668 | 13,589,762 | 22 |
| 電気機械器具製造業 | 23 | 994,396 | 402,243 | 592,152 | 23 |
| 輸送用機械器具製造業 | 24 | 2,253,551 | 2,253,488 | 64 | 24 |
| その他の製造業 | 25 | 1,143,480 | 748,112 | 395,368 | 25 |
| 電気・ガス・熱供給・水道業 | 26 | 534,773 | 2,595 | 532,178 | 26 |
| 電気業 | 27 | 534,773 | 2,595 | 532,178 | 27 |
| ガス業・熱供給業・水道業 | 28 | - | - | - | 28 |
| 情報通信業 | 29 | 1,602,450 | 156,804 | 1,445,646 | 29 |
| 通信業、情報サービス業、インターネット附随サービス業 | 30 | 1,589,609 | 156,804 | 1,432,805 | 30 |
| 放送業、映像・音声・文字情報制作業 | 31 | 12,842 | - | 12,842 | 31 |
| 運輸業、郵便業 | 32 | 6,358,701 | 4,563,666 | 1,795,035 | 32 |
| 鉄道業 | 33 | 1,964,209 | 923,264 | 1,040,945 | 33 |
| 道路旅客運送業・道路貨物運送業 | 34 | 3,553,988 | 2,799,898 | 754,090 | 34 |
| その他の運輸業、郵便業 | 35 | 840,504 | 840,504 | - | 35 |
| 卸売業、小売業 | 36 | 47,817,808 | 27,948,878 | 19,868,930 | 36 |
| 卸売業 | 37 | 38,758,103 | 22,155,343 | 16,602,760 | 37 |
| 小売業 | 38 | 9,059,705 | 5,793,535 | 3,266,170 | 38 |
| 金融業、保険業 | 39 | 5,533,884 | 1,862,560 | 3,671,323 | 39 |
| 金融業 | 40 | 4,954,401 | 1,285,780 | 3,668,621 | 40 |
| 保険業 | 41 | 579,483 | 576,781 | 2,702 | 41 |
| 不動産業、物品賃貸業 | 42 | 1,365,451,760 | 527,141,955 | 833,734,724 | 42 |
| 不動産業 | 43 | 1,365,175,327 | 527,125,287 | 833,474,958 | 43 |
| 物品賃貸業 | 44 | 276,432 | 16,667 | 259,765 | 44 |
| 学術研究、専門・技術サービス業 | 45 | 2,923,820 | 459,064 | 2,464,756 | 45 |
| 宿泊業、飲食サービス業 | 46 | 975,673 | 779,560 | 196,113 | 46 |
| 宿泊業 | 47 | 212,114 | 92,644 | 119,470 | 47 |
| 飲食サービス業 | 48 | 763,559 | 686,916 | 76,643 | 48 |
| 生活関連サービス業、娯楽業 | 49 | 4,070,948 | 1,744,239 | 2,326,709 | 49 |
| 生活関連サービス業 | 50 | 3,500,506 | 1,744,239 | 1,756,267 | 50 |
| 娯楽業 | 51 | 570,442 | - | 570,442 | 51 |
| 教育、学習支援業 | 52 | - | - | - | 52 |
| 医療、福祉 | 53 | 3,791,326 | 2,223,323 | 1,568,003 | 53 |
| 医療業、保健衛生 | 54 | 1,329,659 | - | 1,329,659 | 54 |
| 社会保険・社会福祉・介護事業 | 55 | 2,461,667 | 2,223,323 | 238,344 | 55 |
| 複合サービス事業 | 56 | 1,605,670 | 1,314,213 | 291,457 | 56 |
| サービス業（他に分類されないもの） | 57 | 15,218,881 | 3,995,675 | 10,933,111 | 57 |
| 廃棄物処理業 | 58 | 537,255 | 247,160 | - | 58 |
| 自動車整備業、機械等修理業 | 59 | 64,439 | - | 64,439 | 59 |
| その他の事業サービス業 | 60 | 7,836,352 | 1,145,659 | 6,690,693 | 60 |
| 宗教 | 61 | 3,152 | - | 3,152 | 61 |
| その他のサービス業 | 62 | 6,777,683 | 2,602,856 | 4,174,827 | 62 |
| 不詳 | 63 | 1,126,955 | 242,868 | 884,087 | 63 |

- 1) 資産区分「不詳」を含む。
- 2) 未利用地「不詳」を含む。
- 3) 売買時点での土地の状況「空き地」を集計。

及び未利用地（2区分）別土地取引金額〔法人売主〕（続き）

表2-12 法人業種（61区分），地目（3区分），資産（2区分）

| 法人業種（61区分） | (件) | 法人売主 | | | | | | | |
|----------------------------|-----|---------|---------|------------|------------|---------|------------|------------|---------|
| | | 地目 | | | | | | | |
| | | 宅地など | | | | | | 棚卸資産 | |
| | | 1) | 2) | 未利用地 3) | 未利用 地以外 | 2) | 未利用地 3) | 未利用 地以外 | |
| 総数 | 1 | 520,833 | 494,452 | 158,134 | 34,907 | 121,602 | 313,478 | 97,761 | 213,278 |
| 農業、林業 | 2 | 2,206 | 900 | 571 | - | 571 | 86 | 52 | 33 |
| 農業 | 3 | 1,540 | 663 | 424 | - | 424 | 7 | - | 7 |
| 林業 | 4 | 666 | 237 | 147 | - | 147 | 78 | 52 | 26 |
| 漁業 | 5 | 22 | 20 | 20 | 12 | 8 | - | - | - |
| 鉱業、採石業、砂利採取業 | 6 | 271 | 213 | 129 | 52 | 59 | 84 | 71 | 14 |
| 建設業 | 7 | 86,766 | 82,438 | 22,717 | 8,150 | 14,392 | 56,257 | 26,167 | 29,902 |
| 総合工事業 | 8 | 74,764 | 71,379 | 17,554 | 6,906 | 10,486 | 51,162 | 24,154 | 26,820 |
| その他の建設業 | 9 | 12,002 | 11,059 | 5,163 | 1,244 | 3,906 | 5,095 | 2,013 | 3,082 |
| 製造業 | 10 | 14,258 | 13,054 | 9,411 | 2,107 | 7,295 | 2,215 | 857 | 1,358 |
| 食料品製造業 | 11 | 1,653 | 1,436 | 1,235 | 141 | 1,095 | 84 | 17 | 68 |
| 繊維工業 | 12 | 516 | 459 | 273 | 16 | 257 | 138 | 90 | 47 |
| 木材・木製品製造業（家具を除く） | 13 | 735 | 659 | 291 | 120 | 171 | 193 | 81 | 112 |
| パルプ・紙・紙加工品製造業 | 14 | 413 | 365 | 245 | 62 | 183 | - | - | - |
| 印刷・同関連業 | 15 | 268 | 243 | 230 | 28 | 203 | - | - | - |
| 化学工業 | 16 | 2,036 | 1,836 | 1,506 | 305 | 1,201 | 232 | 49 | 183 |
| 石油製品・石炭製品製造業 | 17 | 470 | 443 | 407 | 359 | 48 | 36 | - | 36 |
| 窯業・土石製品製造業 | 18 | 930 | 834 | 604 | 312 | 292 | 204 | 196 | 8 |
| 鉄鋼業 | 19 | 315 | 276 | 232 | 49 | 183 | 42 | 18 | 24 |
| 非鉄金属製造業 | 20 | 326 | 309 | 256 | 159 | 97 | 45 | - | 45 |
| 金属製品製造業 | 21 | 668 | 607 | 511 | 143 | 369 | 27 | 14 | 13 |
| はん用・生産用・業務用機械器具製造業 | 22 | 1,720 | 1,620 | 1,008 | 147 | 852 | 406 | 126 | 280 |
| 電気機械器具製造業 | 23 | 1,657 | 1,586 | 1,008 | 127 | 881 | 408 | 38 | 369 |
| 輸送用機械器具製造業 | 24 | 1,122 | 1,040 | 831 | 63 | 768 | 149 | 127 | 22 |
| その他の製造業 | 25 | 1,429 | 1,342 | 773 | 76 | 697 | 251 | 102 | 149 |
| 電気・ガス・熱供給・水道業 | 26 | 2,259 | 1,927 | 1,810 | 462 | 1,348 | 56 | - | 56 |
| 電気業 | 27 | 1,914 | 1,615 | 1,506 | 411 | 1,095 | 56 | - | 56 |
| ガス業・熱供給業・水道業 | 28 | 345 | 312 | 304 | 51 | 253 | - | - | - |
| 情報通信業 | 29 | 1,748 | 1,596 | 1,003 | 99 | 904 | 498 | 110 | 388 |
| 通信業、情報サービス業、インターネット附随サービス業 | 30 | 1,392 | 1,268 | 711 | 70 | 641 | 490 | 110 | 380 |
| 放送業、映像・音声・文字情報制作業 | 31 | 355 | 328 | 292 | 28 | 263 | 8 | - | 8 |
| 運輸業、郵便業 | 32 | 3,823 | 3,573 | 2,190 | 557 | 1,633 | 1,101 | 480 | 621 |
| 鉄道業 | 33 | 1,388 | 1,349 | 725 | 233 | 493 | 599 | 234 | 365 |
| 道路旅客運送業・道路貨物運送業 | 34 | 1,556 | 1,427 | 920 | 163 | 757 | 342 | 114 | 228 |
| その他の運輸業、郵便業 | 35 | 880 | 797 | 544 | 161 | 383 | 160 | 132 | 28 |
| 卸売業、小売業 | 36 | 17,009 | 15,462 | 8,542 | 1,218 | 7,264 | 5,413 | 1,730 | 3,684 |
| 卸売業 | 37 | 11,876 | 10,842 | 5,905 | 778 | 5,068 | 3,965 | 1,297 | 2,668 |
| 小売業 | 38 | 5,134 | 4,620 | 2,637 | 441 | 2,197 | 1,448 | 433 | 1,016 |
| 金融業、保険業 | 39 | 5,016 | 4,899 | 3,302 | 309 | 2,993 | 1,112 | 271 | 841 |
| 金融業 | 40 | 3,838 | 3,753 | 2,293 | 296 | 1,997 | 996 | 183 | 813 |
| 保険業 | 41 | 1,178 | 1,146 | 1,009 | 13 | 996 | 116 | 88 | 28 |
| 不動産業、物品賃貸業 | 42 | 362,637 | 349,739 | 95,682 | 19,574 | 74,815 | 240,735 | 66,358 | 172,194 |
| 不動産業 | 43 | 362,061 | 349,202 | 95,419 | 19,552 | 74,574 | 240,623 | 66,344 | 172,096 |
| 物品賃貸業 | 44 | 576 | 537 | 264 | 22 | 242 | 113 | 14 | 98 |
| 学術研究、専門・技術サービス業 | 45 | 4,375 | 3,986 | 2,359 | 342 | 2,017 | 1,296 | 210 | 1,086 |
| 宿泊業、飲食サービス業 | 46 | 1,811 | 1,682 | 825 | 158 | 656 | 592 | 144 | 448 |
| 宿泊業 | 47 | 1,152 | 1,075 | 412 | 91 | 310 | 465 | 54 | 411 |
| 飲食サービス業 | 48 | 658 | 608 | 413 | 68 | 345 | 126 | 90 | 37 |
| 生活関連サービス業、娯楽業 | 49 | 2,548 | 2,221 | 1,261 | 186 | 1,069 | 848 | 156 | 672 |
| 生活関連サービス業 | 50 | 1,265 | 1,192 | 769 | 112 | 652 | 327 | 104 | 203 |
| 娯楽業 | 51 | 1,283 | 1,030 | 491 | 74 | 417 | 521 | 52 | 468 |
| 教育、学習支援業 | 52 | 1,065 | 915 | 650 | 122 | 528 | - | - | - |
| 医療、福祉 | 53 | 2,095 | 1,836 | 1,316 | 223 | 1,093 | 427 | 117 | 310 |
| 医療業、保健衛生 | 54 | 1,022 | 927 | 766 | 92 | 673 | 99 | 13 | 86 |
| 社会保険・社会福祉・介護事業 | 55 | 1,073 | 909 | 551 | 131 | 419 | 328 | 104 | 225 |
| 複合サービス事業 | 56 | 1,723 | 1,445 | 989 | 315 | 674 | 261 | 163 | 99 |
| サービス業（他に分類されないもの） | 57 | 9,440 | 7,143 | 4,408 | 843 | 3,564 | 2,286 | 843 | 1,395 |
| 廃棄物処理業 | 58 | 492 | 402 | 280 | 61 | 219 | 105 | 57 | - |
| 自動車整備業、機械等修理業 | 59 | 149 | 108 | 61 | 16 | 45 | - | - | - |
| その他の事業サービス業 | 60 | 3,396 | 3,064 | 1,883 | 107 | 1,776 | 1,115 | 198 | 917 |
| 宗教 | 61 | 1,098 | 773 | 583 | 58 | 525 | 64 | 16 | 48 |
| その他のサービス業 | 62 | 4,305 | 2,796 | 1,601 | 602 | 1,000 | 1,002 | 572 | 430 |
| 不詳 | 63 | 1,761 | 1,404 | 949 | 177 | 719 | 209 | 32 | 178 |

1) 資産区分「不詳」を含む。
2) 未利用地「不詳」を含む。
3) 売買時点での土地の状況「空き地」を集計。

及び未利用地（2区分）別土地取引件数〔法人売主〕

(単位) 件

| 法人売主 | | | | | | | | | | | | | | |
|--------|-------|------------|------------|-------|------------|------------|--------|-------|------------|------------|-------|------------|------------|----|
| 地目 | | | | | | | | | | | | | | |
| 田畑 | | | | | | | 山林 | | | | | | | |
| 1) | 事業用資産 | | | 棚卸資産 | | | 1) | 事業用資産 | | | 棚卸資産 | | | |
| | 2) | 未利用地 3) | 未利用 地以外 | 2) | 未利用地 3) | 未利用 地以外 | | 2) | 未利用地 3) | 未利用 地以外 | 2) | 未利用地 3) | 未利用 地以外 | |
| 10,849 | 3,170 | 1,089 | 2,025 | 6,686 | 2,570 | 4,030 | 15,532 | 6,694 | 1,693 | 4,953 | 7,406 | 2,695 | 4,680 | 1 |
| 830 | 408 | 7 | 401 | 145 | - | 145 | 477 | 285 | - | 282 | 158 | - | 158 | 2 |
| 819 | 397 | 7 | 390 | 145 | - | 145 | 58 | 46 | - | 46 | 6 | - | 6 | 3 |
| 11 | 11 | - | 11 | - | - | - | 418 | 239 | - | 237 | 152 | - | 152 | 4 |
| - | - | - | - | - | - | - | 2 | 2 | - | 2 | - | - | - | 5 |
| - | - | - | - | - | - | - | 58 | 38 | 13 | 20 | - | - | - | 6 |
| 1,662 | 456 | 188 | 268 | 1,087 | 585 | 502 | 2,666 | 1,144 | 263 | 882 | 1,331 | 607 | 724 | 7 |
| 1,454 | 345 | 152 | 192 | 1,034 | 549 | 486 | 1,931 | 760 | 198 | 562 | 1,051 | 536 | 515 | 8 |
| 208 | 111 | 35 | 76 | 53 | 37 | 16 | 735 | 384 | 64 | 320 | 280 | 72 | 209 | 9 |
| 420 | 214 | 134 | 80 | 133 | 74 | 59 | 784 | 526 | 99 | 415 | 174 | 50 | 124 | 10 |
| 80 | 53 | 23 | 31 | - | - | - | 138 | 109 | 14 | 95 | 29 | - | 29 | 11 |
| 25 | 18 | 18 | - | 7 | - | 7 | 32 | 21 | 5 | 16 | 3 | - | 3 | 12 |
| 24 | 14 | - | 14 | - | - | - | 52 | 40 | - | 40 | 5 | 5 | - | 13 |
| 14 | 6 | - | 6 | - | - | - | 34 | 10 | - | 10 | - | - | - | 14 |
| 4 | - | - | - | - | - | - | 21 | 9 | - | 9 | - | - | - | 15 |
| 131 | 17 | 17 | - | 114 | 62 | 52 | 70 | 66 | 21 | 34 | 4 | 4 | - | 16 |
| 7 | 7 | 7 | - | - | - | - | 21 | 6 | - | 6 | 15 | 7 | 7 | 17 |
| 32 | 20 | 20 | - | 7 | 7 | - | 64 | 51 | 14 | 37 | 13 | - | 13 | 18 |
| 6 | - | - | - | - | - | - | 34 | 30 | 10 | 21 | 3 | - | 3 | 19 |
| 10 | 10 | - | 10 | - | - | - | 7 | 7 | - | 7 | - | - | - | 20 |
| 23 | 18 | 17 | 2 | 5 | 5 | - | 37 | 35 | - | 35 | - | - | - | 21 |
| 19 | 19 | 10 | 10 | - | - | - | 81 | 65 | 13 | 52 | 6 | - | 6 | 22 |
| 20 | 15 | 7 | 8 | - | - | - | 51 | 17 | 3 | 14 | 30 | 2 | 28 | 23 |
| - | - | - | - | - | - | - | 82 | 31 | 6 | 26 | 36 | 28 | 8 | 24 |
| 25 | 17 | 17 | - | - | - | - | 61 | 28 | 15 | 12 | 30 | 3 | 27 | 25 |
| 16 | 16 | 10 | 5 | - | - | - | 317 | 261 | 55 | 206 | 32 | 5 | 27 | 26 |
| 16 | 16 | 10 | 5 | - | - | - | 283 | 236 | 48 | 188 | 32 | 5 | 27 | 27 |
| - | - | - | - | - | - | - | 34 | 24 | 7 | 17 | - | - | - | 28 |
| 15 | - | - | - | 9 | 9 | - | 137 | 55 | 16 | 39 | 48 | 5 | 44 | 29 |
| 15 | - | - | - | 9 | 9 | - | 109 | 42 | 10 | 32 | 45 | 5 | 40 | 30 |
| - | - | - | - | - | - | - | 28 | 13 | 6 | 7 | 4 | - | 4 | 31 |
| 66 | 59 | 17 | 42 | 7 | 7 | - | 185 | 118 | 9 | 109 | 17 | 5 | 12 | 32 |
| 10 | 10 | - | 10 | - | - | - | 30 | 21 | - | 21 | 9 | - | 9 | 33 |
| 36 | 36 | 17 | 19 | - | - | - | 93 | 51 | 9 | 42 | 8 | 5 | 3 | 34 |
| 21 | 14 | - | 14 | 7 | 7 | - | 62 | 46 | - | 46 | - | - | - | 35 |
| 248 | 144 | 44 | 100 | 47 | 18 | 29 | 1,299 | 663 | 103 | 560 | 474 | 75 | 399 | 36 |
| 159 | 92 | 35 | 58 | 42 | 13 | 29 | 875 | 412 | 61 | 350 | 358 | 30 | 329 | 37 |
| 89 | 52 | 10 | 42 | 5 | 5 | - | 425 | 252 | 42 | 210 | 116 | 46 | 70 | 38 |
| 30 | 5 | 5 | - | 16 | 16 | - | 87 | 38 | 14 | 24 | 42 | 13 | 29 | 39 |
| 25 | 5 | 5 | - | 11 | 11 | - | 60 | 24 | 14 | 10 | 29 | 13 | 16 | 40 |
| 5 | - | - | - | 5 | 5 | - | 28 | 14 | - | 14 | 13 | - | 13 | 41 |
| 5,277 | 1,164 | 521 | 606 | 3,822 | 1,792 | 1,963 | 7,621 | 2,519 | 939 | 1,565 | 4,688 | 1,840 | 2,818 | 42 |
| 5,264 | 1,156 | 517 | 602 | 3,822 | 1,792 | 1,963 | 7,596 | 2,500 | 939 | 1,547 | 4,681 | 1,840 | 2,811 | 43 |
| 13 | 8 | 4 | 4 | - | - | - | 26 | 18 | - | 18 | 7 | - | 7 | 44 |
| 156 | 34 | 9 | 25 | 112 | 19 | 93 | 233 | 157 | 22 | 134 | 58 | 22 | 36 | 45 |
| 8 | 2 | 2 | - | 7 | 5 | 2 | 120 | 75 | 11 | 64 | 22 | 4 | 18 | 46 |
| 8 | 2 | 2 | - | 7 | 5 | 2 | 69 | 46 | 5 | 41 | 18 | - | 18 | 47 |
| - | - | - | - | - | - | - | 50 | 29 | 5 | 24 | 4 | 4 | - | 48 |
| 71 | 56 | 6 | 50 | 3 | 3 | - | 256 | 108 | 17 | 88 | 67 | 4 | 63 | 49 |
| 17 | 9 | 2 | 7 | 3 | 3 | - | 56 | 42 | 3 | 36 | 2 | - | 2 | 50 |
| 54 | 47 | 4 | 43 | - | - | - | 200 | 66 | 14 | 52 | 65 | 4 | 62 | 51 |
| 71 | 71 | 11 | 60 | - | - | - | 79 | 61 | 12 | 49 | 6 | - | 6 | 52 |
| 97 | 70 | 36 | 35 | 17 | 7 | 10 | 162 | 109 | 26 | 82 | 31 | 7 | 23 | 53 |
| 52 | 42 | 23 | 19 | 10 | - | 10 | 43 | 27 | 13 | 14 | 9 | - | 9 | 54 |
| 46 | 28 | 12 | 16 | 7 | 7 | - | 118 | 82 | 13 | 69 | 21 | 7 | 14 | 55 |
| 164 | 130 | 44 | 87 | 34 | 25 | 10 | 113 | 59 | 9 | 50 | 49 | - | 49 | 56 |
| 1,616 | 323 | 51 | 253 | 1,240 | 3 | 1,218 | 681 | 393 | 87 | 305 | 153 | 59 | 94 | 57 |
| 28 | 5 | 5 | - | 22 | 3 | - | 62 | 49 | 9 | 40 | 2 | - | 2 | 58 |
| 9 | 5 | - | 5 | - | - | - | 33 | 26 | 13 | 12 | 7 | - | 7 | 59 |
| 169 | - | - | - | 169 | - | 169 | 162 | 102 | 29 | 73 | 54 | - | 54 | 60 |
| 99 | 41 | 23 | 18 | 11 | - | 11 | 225 | 126 | 8 | 118 | 3 | - | 3 | 61 |
| 1,311 | 272 | 23 | 230 | 1,037 | - | 1,037 | 198 | 90 | 28 | 62 | 87 | 59 | 28 | 62 |
| 101 | 19 | 5 | 14 | 7 | 7 | - | 256 | 85 | - | 75 | 56 | - | 56 | 63 |

表2-13 法人業種（61区分），地目（3区分），資産（2区分）

| 法人業種（61区分） | (㎡) | 法人売主 | | | | |
|----------------------------|-----|-------------|-------------|-------------|------------|-------------|
| | | 地目 | | | | |
| | | 宅地など | | | | |
| | | 1) | 2) | 事業用資産 | | 未利用地以外 |
| 未利用地 3) | | | | | | |
| 総数 | 1 | 485,409,653 | 251,438,800 | 147,119,092 | 27,507,983 | 119,194,770 |
| 農業、林業 | 2 | 51,020,484 | 12,399,167 | 7,628,854 | - | 7,628,854 |
| 農業 | 3 | 11,072,145 | 2,279,273 | 2,175,268 | - | 2,175,268 |
| 林業 | 4 | 39,948,339 | 10,119,894 | 5,453,586 | - | 5,453,586 |
| 漁業 | 5 | 21,606 | 6,319 | 6,319 | 4,384 | 1,934 |
| 鉱業、採石業、砂利採取業 | 6 | 917,403 | 144,300 | 120,313 | 8,096 | 109,443 |
| 建設業 | 7 | 65,674,909 | 30,492,845 | 13,271,251 | 2,714,875 | 10,463,076 |
| 総合工事業 | 8 | 55,123,810 | 23,521,395 | 9,798,103 | 2,213,264 | 7,559,559 |
| その他の建設業 | 9 | 10,551,099 | 6,971,450 | 3,473,148 | 501,610 | 2,903,517 |
| 製造業 | 10 | 40,395,513 | 28,230,719 | 23,007,453 | 7,046,954 | 15,931,774 |
| 食料品製造業 | 11 | 3,098,994 | 1,596,601 | 1,460,061 | 224,938 | 1,235,122 |
| 繊維工業 | 12 | 990,490 | 719,813 | 513,016 | 193,915 | 319,101 |
| 木材・木製品製造業（家具を除く） | 13 | 1,959,474 | 560,490 | 449,281 | 27,127 | 422,154 |
| パルプ・紙・紙加工品製造業 | 14 | 2,271,297 | 839,694 | 283,588 | 181,661 | 101,927 |
| 印刷・同関連業 | 15 | 147,757 | 130,510 | 127,496 | 39,451 | 88,045 |
| 化学工業 | 16 | 2,886,677 | 2,384,759 | 1,743,121 | 346,506 | 1,396,100 |
| 石油製品・石炭製品製造業 | 17 | 361,990 | 319,476 | 310,249 | 264,521 | 45,728 |
| 窯業・土石製品製造業 | 18 | 3,449,588 | 1,998,999 | 1,675,469 | 1,299,152 | 376,317 |
| 鉄鋼業 | 19 | 651,933 | 401,028 | 370,547 | 206,177 | 164,370 |
| 非鉄金属製造業 | 20 | 533,839 | 528,010 | 452,268 | 156,500 | 295,768 |
| 金属製品製造業 | 21 | 1,631,798 | 945,197 | 861,090 | 450,279 | 1,018,812 |
| はん用・生産用・業務用機械器具製造業 | 22 | 8,293,847 | 7,731,342 | 7,111,086 | 2,922,909 | 4,159,968 |
| 電気機械器具製造業 | 23 | 5,775,442 | 5,622,358 | 4,604,991 | 407,304 | 4,197,686 |
| 輸送用機械器具製造業 | 24 | 6,319,634 | 2,563,225 | 1,621,741 | 107,220 | 1,514,521 |
| その他の製造業 | 25 | 2,022,753 | 1,889,517 | 1,423,449 | 219,295 | 1,204,154 |
| 電気・ガス・熱供給・水道業 | 26 | 12,619,509 | 6,278,251 | 6,138,184 | 209,912 | 5,928,272 |
| 電気業 | 27 | 11,833,408 | 5,962,160 | 5,822,214 | 176,545 | 5,645,669 |
| ガス業・熱供給業・水道業 | 28 | 786,100 | 316,091 | 315,970 | 33,366 | 282,604 |
| 情報通信業 | 29 | 1,577,580 | 1,367,632 | 1,133,917 | 8,052 | 1,125,865 |
| 通信業、情報サービス業、インターネット附随サービス業 | 30 | 1,474,425 | 1,288,804 | 1,063,395 | 2,267 | 1,061,128 |
| 放送業、映像・音声・文字情報制作業 | 31 | 103,155 | 78,828 | 70,521 | 5,784 | 64,737 |
| 運輸業、郵便業 | 32 | 4,876,305 | 3,378,577 | 2,737,257 | 384,945 | 2,352,312 |
| 鉄道業 | 33 | 1,105,134 | 716,978 | 556,913 | 44,280 | 512,633 |
| 道路旅客運送業・道路貨物運送業 | 34 | 2,265,099 | 1,799,764 | 1,416,796 | 241,214 | 1,175,582 |
| その他の運輸業、郵便業 | 35 | 1,506,072 | 861,835 | 763,548 | 99,451 | 664,097 |
| 卸売業、小売業 | 36 | 57,463,615 | 20,493,976 | 14,221,017 | 4,484,522 | 9,702,805 |
| 卸売業 | 37 | 42,256,912 | 11,854,986 | 8,011,705 | 934,184 | 7,043,830 |
| 小売業 | 38 | 15,206,703 | 8,638,990 | 6,209,312 | 3,550,338 | 2,658,974 |
| 金融業、保険業 | 39 | 3,940,571 | 2,994,222 | 2,510,309 | 202,495 | 2,307,814 |
| 金融業 | 40 | 3,242,329 | 2,403,325 | 1,934,582 | 194,263 | 1,740,320 |
| 保険業 | 41 | 698,241 | 590,898 | 575,727 | 8,232 | 567,494 |
| 不動産業、物品賃貸業 | 42 | 183,987,544 | 111,177,672 | 46,824,893 | 6,231,120 | 40,355,668 |
| 不動産業 | 43 | 182,683,944 | 110,287,058 | 46,316,664 | 6,174,750 | 39,903,809 |
| 物品賃貸業 | 44 | 1,303,600 | 890,613 | 508,229 | 56,370 | 451,859 |
| 学術研究、専門・技術サービス業 | 45 | 7,579,672 | 6,497,853 | 6,015,748 | 4,574,781 | 1,440,967 |
| 宿泊業、飲食サービス業 | 46 | 1,326,444 | 900,896 | 596,352 | 189,407 | 397,761 |
| 宿泊業 | 47 | 804,565 | 521,998 | 370,063 | 109,710 | 251,169 |
| 飲食サービス業 | 48 | 521,879 | 378,898 | 226,289 | 79,697 | 146,592 |
| 生活関連サービス業、娯楽業 | 49 | 4,305,391 | 1,493,493 | 1,361,763 | 81,326 | 1,279,241 |
| 生活関連サービス業 | 50 | 965,151 | 577,020 | 487,703 | 60,318 | 426,189 |
| 娯楽業 | 51 | 3,340,240 | 916,472 | 874,060 | 21,008 | 853,052 |
| 教育、学習支援業 | 52 | 2,771,694 | 1,672,142 | 1,443,854 | 201,834 | 1,242,020 |
| 医療、福祉 | 53 | 10,964,329 | 9,101,511 | 8,450,638 | 310,703 | 8,139,935 |
| 医療業、保健衛生 | 54 | 7,406,904 | 7,231,784 | 7,126,245 | 142,115 | 6,984,130 |
| 社会保険・社会福祉・介護事業 | 55 | 3,557,425 | 1,869,726 | 1,324,393 | 168,588 | 1,155,805 |
| 複合サービス事業 | 56 | 11,264,385 | 5,805,976 | 5,652,492 | 123,656 | 5,528,836 |
| サービス業（他に分類されないもの） | 57 | 22,814,154 | 8,024,208 | 5,657,518 | 599,808 | 5,057,710 |
| 廃棄物処理業 | 58 | 2,947,056 | 1,948,855 | 1,916,987 | 143,959 | 1,773,028 |
| 自動車整備業、機械等修理業 | 59 | 526,464 | 130,752 | 62,260 | 33,833 | 28,427 |
| その他の事業サービス業 | 60 | 5,204,138 | 3,287,117 | 2,373,959 | 151,233 | 2,222,726 |
| 宗教 | 61 | 3,753,712 | 1,250,641 | 529,368 | 21,318 | 508,050 |
| その他のサービス業 | 62 | 10,382,784 | 1,406,843 | 774,944 | 249,465 | 525,479 |
| 不詳 | 63 | 1,888,544 | 979,046 | 340,962 | 131,114 | 200,483 |

1) 資産区分「不詳」を含む。
 2) 未利用地「不詳」を含む。
 3) 売買時点での土地の状況「空き地」を集計。

及び未利用地（2区分）別土地取引面積〔法人売主〕

(単位) ㎡

| 法人売主 | | | | | | | |
|--------------|------------|------------|------------|-----------|------------|-----------|----|
| 地目 | | | | | | | |
| 宅地など 棚卸資産 | | | 田畑 | | | | |
| 2) | 未利用地 3) | 未利用地以外 | 1) | 2) | 未利用地 3) | 未利用地以外 | |
| 92,359,718 | 31,462,281 | 60,543,678 | 25,660,507 | 7,498,272 | 769,550 | 6,709,166 | 1 |
| 4,598,288 | 67,333 | 4,530,955 | 6,823,020 | 3,256,900 | 8,463 | 3,248,437 | 2 |
| 11,900 | - | 11,900 | 6,822,792 | 3,256,672 | 8,463 | 3,248,209 | 3 |
| 4,586,389 | 67,333 | 4,519,056 | 228 | 228 | - | 228 | 4 |
| - | - | - | - | - | - | - | 5 |
| 23,987 | 16,723 | 7,264 | - | - | - | - | 6 |
| 15,612,510 | 7,646,379 | 7,924,574 | 776,387 | 298,295 | 76,135 | 222,160 | 7 |
| 12,969,636 | 6,418,299 | 6,509,779 | 705,160 | 252,380 | 50,539 | 201,841 | 8 |
| 2,642,875 | 1,228,080 | 1,414,795 | 71,227 | 45,915 | 25,596 | 20,319 | 9 |
| 2,743,324 | 1,392,814 | 1,350,511 | 2,336,879 | 306,583 | 111,215 | 195,368 | 10 |
| 107,046 | 15,996 | 91,050 | 726,978 | 114,020 | 10,304 | 103,716 | 11 |
| 118,574 | 27,612 | 90,962 | 32,622 | 4,263 | 4,263 | - | 12 |
| 45,233 | 19,789 | 25,445 | 56,461 | 54,649 | - | 54,649 | 13 |
| - | - | - | 1,327,994 | 2,008 | - | 2,008 | 14 |
| - | - | - | 900 | - | - | - | 15 |
| 201,473 | 138,143 | 63,330 | 64,056 | 21,865 | 21,865 | - | 16 |
| 9,227 | - | 9,227 | 587 | 587 | 587 | - | 17 |
| 292,763 | 216,657 | 76,106 | 22,116 | 19,185 | 19,185 | - | 18 |
| 11,493 | 6,073 | 5,420 | 10,878 | - | - | - | 19 |
| 13,038 | - | 13,038 | 1,005 | 1,005 | - | 1,005 | 20 |
| 12,873 | 2,681 | 10,192 | 19,455 | 19,204 | 15,331 | 3,873 | 21 |
| 295,230 | 29,574 | 265,656 | 42,008 | 42,008 | 24,670 | 17,338 | 22 |
| 720,688 | 180,013 | 540,675 | 22,757 | 21,278 | 8,498 | 12,780 | 23 |
| 829,518 | 737,837 | 91,680 | - | - | - | - | 24 |
| 86,168 | 18,439 | 67,729 | 9,062 | 6,511 | 6,511 | - | 25 |
| 116,911 | - | 116,911 | 4,603 | 4,603 | 2,911 | 1,692 | 26 |
| 116,911 | - | 116,911 | 4,603 | 4,603 | 2,911 | 1,692 | 27 |
| - | - | - | - | - | - | - | 28 |
| 217,016 | 13,505 | 203,512 | 4,665 | - | - | - | 29 |
| 209,215 | 13,505 | 195,710 | 4,665 | - | - | - | 30 |
| 7,802 | - | 7,802 | - | - | - | - | 31 |
| 418,869 | 129,825 | 289,044 | 54,855 | 51,816 | 23,901 | 27,915 | 32 |
| 156,448 | 54,877 | 101,571 | 306 | 306 | - | 306 | 33 |
| 214,527 | 41,810 | 172,717 | 47,587 | 47,587 | 23,901 | 23,686 | 34 |
| 47,893 | 33,138 | 14,755 | 6,962 | 3,922 | - | 3,922 | 35 |
| 5,425,929 | 1,271,191 | 4,154,737 | 392,008 | 114,929 | 32,317 | 82,612 | 36 |
| 3,185,701 | 1,002,044 | 2,183,658 | 126,700 | 90,363 | 31,809 | 58,554 | 37 |
| 2,240,227 | 269,148 | 1,971,080 | 265,308 | 24,566 | 507 | 24,058 | 38 |
| 322,050 | 142,218 | 179,832 | 18,262 | 1,590 | 1,590 | - | 39 |
| 308,885 | 130,578 | 178,306 | 16,762 | 1,590 | 1,590 | - | 40 |
| 13,165 | 11,640 | 1,526 | 1,500 | - | - | - | 41 |
| 60,034,301 | 19,684,833 | 40,047,561 | 4,007,728 | 822,200 | 214,711 | 594,739 | 42 |
| 60,015,130 | 19,681,341 | 40,031,882 | 3,996,832 | 811,696 | 213,247 | 585,699 | 43 |
| 19,171 | 3,492 | 15,679 | 10,895 | 10,504 | 1,464 | 9,040 | 44 |
| 333,371 | 99,462 | 233,909 | 730,735 | 39,321 | 8,340 | 30,981 | 45 |
| 247,065 | 121,698 | 125,367 | 2,881 | 386 | 386 | - | 46 |
| 126,576 | 102,655 | 23,921 | 2,881 | 386 | 386 | - | 47 |
| 120,488 | 19,043 | 101,445 | - | - | - | - | 48 |
| 92,293 | 28,271 | 62,064 | 65,397 | 41,247 | 9,206 | 32,040 | 49 |
| 51,360 | 25,688 | 23,714 | 24,684 | 17,615 | 3,630 | 13,985 | 50 |
| 40,933 | 2,583 | 38,350 | 40,713 | 23,632 | 5,577 | 18,055 | 51 |
| - | - | - | 188,867 | 188,867 | 4,540 | 184,327 | 52 |
| 601,319 | 39,390 | 561,929 | 182,144 | 142,711 | 17,354 | 125,356 | 53 |
| 85,046 | 18,932 | 66,114 | 96,345 | 85,279 | 9,511 | 75,767 | 54 |
| 516,272 | 20,457 | 495,815 | 85,799 | 57,432 | 7,843 | 49,589 | 55 |
| 75,816 | 49,671 | 26,145 | 1,801,406 | 1,186,001 | 188,290 | 997,711 | 56 |
| 1,449,160 | 746,295 | 694,528 | 8,014,785 | 1,019,080 | 69,121 | 943,152 | 57 |
| 24,526 | 16,189 | - | 17,576 | 10,187 | 10,187 | - | 58 |
| - | - | - | 2,917 | 2,437 | - | 2,437 | 59 |
| 892,927 | 508,076 | 384,851 | 981,137 | - | - | - | 60 |
| 15,966 | 5,153 | 10,813 | 28,835 | 9,948 | 4,440 | 5,508 | 61 |
| 515,741 | 216,876 | 298,865 | 6,984,319 | 996,507 | 54,494 | 935,207 | 62 |
| 47,509 | 12,675 | 34,834 | 255,885 | 23,744 | 1,070 | 22,674 | 63 |

表2-13 法人業種（61区分），地目（3区分），資産（2区分）

| 法人業種（61区分） | 法人売主 | | | | | |
|----------------------------|------|------------|-----------|------------|-------------|-------------|
| | 地目 | | | | | |
| | 田畑 | | | 山林 | | |
| | 2) | 棚卸資産 | | 1) | 事業用資産 | |
| 未利用地 3) | | 未利用地以外 | 2) | | | |
| 総数 | 1 | 12,406,523 | 1,536,405 | 10,850,396 | 208,310,346 | 102,254,809 |
| 農業、林業 | 2 | 441,869 | - | 441,869 | 31,798,297 | 13,571,906 |
| 農業 | 3 | 441,869 | - | 441,869 | 1,970,079 | 1,818,601 |
| 林業 | 4 | - | - | - | 29,828,218 | 11,753,305 |
| 漁業 | 5 | - | - | - | 15,287 | 15,287 |
| 鉱業、採石業、砂利採取業 | 6 | - | - | - | 773,103 | 197,006 |
| 建設業 | 7 | 442,940 | 214,996 | 227,944 | 34,405,677 | 5,796,126 |
| 総合工事業 | 8 | 430,394 | 208,639 | 221,755 | 30,897,255 | 4,620,614 |
| その他の建設業 | 9 | 12,546 | 6,357 | 6,189 | 3,508,423 | 1,175,512 |
| 製造業 | 10 | 72,119 | 24,494 | 47,625 | 9,827,915 | 4,851,715 |
| 食料品製造業 | 11 | - | - | - | 775,714 | 185,741 |
| 繊維工業 | 12 | 28,359 | - | 28,359 | 238,056 | 237,338 |
| 木材・木製品製造業（家具を除く） | 13 | - | - | - | 1,342,523 | 1,262,394 |
| パルプ・紙・紙加工品製造業 | 14 | - | - | - | 103,609 | 9,872 |
| 印刷・同関連業 | 15 | - | - | - | 16,347 | 13,515 |
| 化学工業 | 16 | 42,191 | 22,924 | 19,266 | 437,862 | 431,113 |
| 石油製品・石炭製品製造業 | 17 | - | - | - | 41,927 | 1,666 |
| 窯業・土石製品製造業 | 18 | 1,319 | 1,319 | - | 1,428,473 | 1,360,965 |
| 鉄鋼業 | 19 | - | - | - | 240,027 | 231,562 |
| 非鉄金属製造業 | 20 | - | - | - | 4,824 | 4,824 |
| 金属製品製造業 | 21 | 251 | 251 | - | 667,145 | 299,818 |
| はん用・生産用・業務用機械器具製造業 | 22 | - | - | - | 520,497 | 513,352 |
| 電気機械器具製造業 | 23 | - | - | - | 130,327 | 62,006 |
| 輸送用機械器具製造業 | 24 | - | - | - | 3,756,409 | 205,705 |
| その他の製造業 | 25 | - | - | - | 124,174 | 31,843 |
| 電気・ガス・熱供給・水道業 | 26 | - | - | - | 6,336,655 | 5,652,287 |
| 電気業 | 27 | - | - | - | 5,866,646 | 5,182,582 |
| ガス業・熱供給業・水道業 | 28 | - | - | - | 470,009 | 469,705 |
| 情報通信業 | 29 | 2,778 | 2,778 | - | 205,283 | 134,521 |
| 通信業、情報サービス業、インターネット附随サービス業 | 30 | 2,778 | 2,778 | - | 180,956 | 122,653 |
| 放送業、映像・音声・文字情報制作業 | 31 | - | - | - | 24,327 | 11,868 |
| 運輸業、郵便業 | 32 | 3,040 | 3,040 | - | 1,442,872 | 1,248,202 |
| 鉄道業 | 33 | - | - | - | 387,849 | 290,397 |
| 道路旅客運送業・道路貨物運送業 | 34 | - | - | - | 417,748 | 364,654 |
| その他の運輸業、郵便業 | 35 | 3,040 | 3,040 | - | 637,275 | 593,151 |
| 卸売業、小売業 | 36 | 27,680 | 9,183 | 18,497 | 36,577,631 | 21,400,357 |
| 卸売業 | 37 | 24,880 | 6,383 | 18,497 | 30,275,227 | 15,853,588 |
| 小売業 | 38 | 2,801 | 2,801 | - | 6,302,404 | 5,546,769 |
| 金融業、保険業 | 39 | 3,704 | 3,704 | - | 928,086 | 878,692 |
| 金融業 | 40 | 2,204 | 2,204 | - | 822,243 | 800,366 |
| 保険業 | 41 | 1,500 | 1,500 | - | 105,843 | 78,326 |
| 不動産業、物品賃貸業 | 42 | 3,101,270 | 641,455 | 2,445,351 | 68,802,145 | 35,478,257 |
| 不動産業 | 43 | 3,101,270 | 641,455 | 2,445,351 | 68,400,053 | 35,129,577 |
| 物品賃貸業 | 44 | - | - | - | 402,092 | 348,679 |
| 学術研究、専門・技術サービス業 | 45 | 689,238 | 3,545 | 685,693 | 351,084 | 219,938 |
| 宿泊業、飲食サービス業 | 46 | 2,496 | 2,196 | 300 | 422,667 | 231,442 |
| 宿泊業 | 47 | 2,496 | 2,196 | 300 | 279,685 | 185,550 |
| 飲食サービス業 | 48 | - | - | - | 142,981 | 45,892 |
| 生活関連サービス業、娯楽業 | 49 | 2,252 | 2,252 | - | 2,746,501 | 2,334,096 |
| 生活関連サービス業 | 50 | 2,252 | 2,252 | - | 363,447 | 350,186 |
| 娯楽業 | 51 | - | - | - | 2,383,054 | 1,983,910 |
| 教育、学習支援業 | 52 | - | - | - | 910,685 | 903,897 |
| 医療、福祉 | 53 | 24,988 | 13,922 | 11,066 | 1,680,675 | 1,504,152 |
| 医療業、保健衛生 | 54 | 11,066 | - | 11,066 | 78,775 | 15,739 |
| 社会保険・社会福祉・介護事業 | 55 | 13,922 | 13,922 | - | 1,601,900 | 1,488,413 |
| 複合サービス事業 | 56 | 615,406 | 611,375 | 4,030 | 3,657,007 | 3,468,036 |
| サービス業（他に分類されないもの） | 57 | 6,975,411 | 2,131 | 6,968,021 | 6,775,162 | 4,219,797 |
| 廃棄物処理業 | 58 | 7,389 | 2,131 | - | 980,625 | 705,287 |
| 自動車整備業、機械等修理業 | 59 | - | - | - | 392,794 | 276,896 |
| その他の事業サービス業 | 60 | 981,137 | - | 981,137 | 935,883 | 691,640 |
| 宗教 | 61 | 252 | - | 252 | 2,474,236 | 739,042 |
| その他のサービス業 | 62 | 5,986,632 | - | 5,986,632 | 1,991,623 | 1,806,932 |
| 不詳 | 63 | 1,333 | 1,333 | - | 653,613 | 149,095 |

1) 資産区分「不詳」を含む。
 2) 未利用地「不詳」を含む。
 3) 売買時点での土地の状況「空き地」を集計。

及び未利用地（2区分）別土地取引面積〔法人売主〕（続き）

（単位）㎡

| 法人売主 | | | | | |
|------------|------------|------------|------------|------------|----|
| 地目 | | | | | |
| 山林 | | | | | |
| 事業用資産 | | 棚卸資産 | | | |
| 未利用地 3) | 未利用地以外 | 2) | 未利用地 3) | 未利用地以外 | |
| 5,798,743 | 96,442,959 | 69,673,971 | 10,115,525 | 59,530,874 | 1 |
| - | 13,565,228 | 17,883,855 | - | 17,883,855 | 2 |
| - | 1,818,601 | 138,277 | - | 138,277 | 3 |
| - | 11,746,627 | 17,745,578 | - | 17,745,578 | 4 |
| - | 15,287 | - | - | - | 5 |
| 87,056 | 107,974 | - | - | - | 6 |
| 611,548 | 5,184,578 | 7,702,121 | 422,382 | 7,279,738 | 7 |
| 484,804 | 4,135,811 | 5,915,762 | 386,679 | 5,529,083 | 8 |
| 126,745 | 1,048,767 | 1,786,359 | 35,703 | 1,750,656 | 9 |
| 344,192 | 4,505,550 | 4,358,181 | 3,570,912 | 787,269 | 10 |
| 7,542 | 178,199 | 589,973 | - | 589,973 | 11 |
| 1,703 | 235,635 | 21 | - | 21 | 12 |
| - | 1,262,394 | 1,700 | 1,700 | - | 13 |
| - | 9,872 | - | - | - | 14 |
| - | 13,515 | - | - | - | 15 |
| 154,275 | 274,865 | 6,749 | 6,749 | - | 16 |
| - | 1,666 | 40,261 | 8,648 | 31,614 | 17 |
| 72,969 | 1,287,995 | 67,508 | - | 67,508 | 18 |
| 19,102 | 212,460 | 8,465 | - | 8,465 | 19 |
| - | 4,824 | - | - | - | 20 |
| - | 299,818 | - | - | - | 21 |
| 59,275 | 454,077 | 2,564 | - | 2,564 | 22 |
| 16,959 | 45,047 | 42,619 | 9,615 | 33,003 | 23 |
| 5,122 | 200,583 | 3,548,547 | 3,543,730 | 4,816 | 24 |
| 7,243 | 24,600 | 49,773 | 470 | 49,304 | 25 |
| 709,970 | 4,942,317 | 405,730 | 61,784 | 343,946 | 26 |
| 472,160 | 4,710,422 | 405,730 | 61,784 | 343,946 | 27 |
| 237,810 | 231,895 | - | - | - | 28 |
| 56,090 | 78,432 | 57,576 | 29,714 | 27,862 | 29 |
| 55,157 | 67,496 | 50,745 | 29,714 | 21,031 | 30 |
| 933 | 10,935 | 6,831 | - | 6,831 | 31 |
| 294,756 | 953,446 | 99,787 | 1,442 | 98,345 | 32 |
| - | 290,397 | 97,453 | - | 97,453 | 33 |
| 294,756 | 69,899 | 2,334 | 1,442 | 892 | 34 |
| - | 593,151 | - | - | - | 35 |
| 360,151 | 21,040,206 | 14,180,871 | 248,577 | 13,932,294 | 36 |
| 323,474 | 15,530,113 | 13,716,962 | 166,625 | 13,550,337 | 37 |
| 36,677 | 5,510,092 | 463,909 | 81,953 | 381,957 | 38 |
| 419,236 | 459,456 | 46,927 | 6,682 | 40,246 | 39 |
| 419,236 | 381,131 | 19,410 | 6,682 | 12,728 | 40 |
| - | 78,326 | 27,517 | - | 27,517 | 41 |
| 1,867,145 | 33,609,438 | 23,506,584 | 5,548,595 | 17,930,417 | 42 |
| 1,867,145 | 33,260,759 | 23,453,172 | 5,548,595 | 17,877,005 | 43 |
| - | 348,679 | 53,413 | - | 53,413 | 44 |
| 28,657 | 191,281 | 123,552 | 6,714 | 116,838 | 45 |
| 20,951 | 210,491 | 152,363 | 60,883 | 91,480 | 46 |
| 1,378 | 184,172 | 91,480 | - | 91,480 | 47 |
| 19,573 | 26,319 | 60,883 | 60,883 | - | 48 |
| 191,550 | 2,142,395 | 171,148 | 4,004 | 167,145 | 49 |
| 3,458 | 346,578 | 244 | - | 244 | 50 |
| 188,092 | 1,795,817 | 170,904 | 4,004 | 166,900 | 51 |
| 534,862 | 369,035 | 698 | - | 698 | 52 |
| 64,792 | 1,439,360 | 101,411 | 19,861 | 81,550 | 53 |
| 8,819 | 6,920 | 39,334 | - | 39,334 | 54 |
| 55,973 | 1,432,439 | 62,077 | 19,861 | 42,216 | 55 |
| 933 | 3,467,103 | 187,312 | - | 187,312 | 56 |
| 206,854 | 4,012,943 | 506,548 | 133,977 | 372,571 | 57 |
| 2,616 | 702,670 | 4,786 | - | 4,786 | 58 |
| 95,202 | 181,694 | 115,898 | - | 115,898 | 59 |
| 96,051 | 595,589 | 103,643 | - | 103,643 | 60 |
| 1,823 | 737,219 | 116,720 | - | 116,720 | 61 |
| 11,162 | 1,795,770 | 165,501 | 133,977 | 31,524 | 62 |
| - | 148,438 | 189,308 | - | 189,308 | 63 |

表2-14 法人業種（61区分），地目（3区分），資産（2区分）

| 法人業種（61区分） | | (千円) | 法人売主 | | | |
|----------------------------|----|----------------|----------------|---------------|---------------------|---------------|
| | | | 地目 | | | |
| | | | 宅地など | | | |
| | | | 1) | 2) | 事業用資産 未利用地 3) | 未利用地以外 |
| 総数 | 1 | 16,663,686,819 | 16,614,170,124 | 7,135,407,782 | 1,198,553,527 | 5,893,335,527 |
| 農業、林業 | 2 | 30,389,640 | 25,532,406 | 13,082,976 | - | 13,082,976 |
| 農業 | 3 | 9,768,758 | 7,244,833 | 2,836,483 | - | 2,836,483 |
| 林業 | 4 | 20,620,882 | 18,287,573 | 10,246,493 | - | 10,246,493 |
| 漁業 | 5 | 159,478 | 150,978 | 150,978 | 88,016 | 62,962 |
| 鉱業、採石業、砂利採取業 | 6 | 14,959,689 | 14,784,190 | 13,847,240 | 1,795,539 | 11,986,915 |
| 建設業 | 7 | 1,696,485,184 | 1,692,040,100 | 467,051,047 | 137,142,942 | 328,256,325 |
| 総合工事業 | 8 | 1,441,362,377 | 1,437,729,328 | 364,237,992 | 110,007,922 | 252,728,612 |
| その他の建設業 | 9 | 255,122,807 | 254,310,772 | 102,813,055 | 27,135,020 | 75,527,713 |
| 製造業 | 10 | 1,431,127,589 | 1,428,161,846 | 1,221,002,443 | 259,472,092 | 958,986,752 |
| 食料品製造業 | 11 | 163,123,947 | 162,846,183 | 158,734,430 | 16,119,666 | 142,614,764 |
| 繊維工業 | 12 | 30,428,126 | 30,316,202 | 24,830,929 | 5,291,841 | 19,539,089 |
| 木材・木製品製造業（家具を除く） | 13 | 33,901,681 | 33,720,216 | 27,967,812 | 787,226 | 27,180,586 |
| パルプ・紙・紙加工品製造業 | 14 | 13,253,686 | 12,868,809 | 6,582,328 | 3,504,369 | 3,077,958 |
| 印刷・関連業 | 15 | 34,302,360 | 34,294,357 | 34,221,441 | 2,612,841 | 31,608,600 |
| 化学工業 | 16 | 246,721,096 | 246,538,516 | 207,896,026 | 49,937,355 | 155,680,243 |
| 石油製品・石炭製品製造業 | 17 | 37,364,366 | 37,360,216 | 37,258,601 | 35,874,720 | 1,383,880 |
| 窯業・土石製品製造業 | 18 | 59,759,564 | 59,499,232 | 54,556,725 | 29,303,174 | 25,253,551 |
| 鉄鋼業 | 19 | 50,097,423 | 50,053,347 | 49,122,270 | 14,443,787 | 34,678,483 |
| 非鉄金属製造業 | 20 | 31,350,180 | 31,344,620 | 14,427,651 | 2,465,522 | 11,962,129 |
| 金属製品製造業 | 21 | 76,012,721 | 75,701,436 | 53,285,202 | 15,469,547 | 37,815,655 |
| はん用・生産用・業務用機械器具製造業 | 22 | 175,332,368 | 175,227,330 | 119,643,182 | 17,742,500 | 101,635,512 |
| 電気機械器具製造業 | 23 | 222,654,136 | 222,589,831 | 208,234,474 | 59,970,857 | 148,263,617 |
| 輸送用機械器具製造業 | 24 | 155,450,414 | 154,468,811 | 150,327,014 | 5,420,014 | 144,907,000 |
| その他の製造業 | 25 | 101,375,520 | 101,332,739 | 73,914,357 | 528,672 | 73,385,685 |
| 電気・ガス・熱供給・水道業 | 26 | 90,456,403 | 88,532,713 | 88,014,768 | 13,970,580 | 74,044,188 |
| 電気業 | 27 | 58,062,194 | 56,326,658 | 55,815,142 | 13,778,473 | 42,036,669 |
| ガス業・熱供給業・水道業 | 28 | 32,394,209 | 32,206,056 | 32,199,626 | 192,107 | 32,007,519 |
| 情報通信業 | 29 | 73,581,805 | 73,538,078 | 68,409,777 | 1,536,310 | 66,873,468 |
| 通信業、情報サービス業、インターネット附随サービス業 | 30 | 42,916,400 | 42,877,848 | 37,839,493 | 30,021 | 37,809,472 |
| 放送業、映像・音声・文字情報制作業 | 31 | 30,665,405 | 30,660,231 | 30,570,284 | 1,506,288 | 29,063,996 |
| 運輸業、郵便業 | 32 | 180,927,867 | 179,788,391 | 137,357,662 | 19,291,792 | 118,065,870 |
| 鉄道業 | 33 | 34,344,756 | 33,949,823 | 15,740,376 | 2,666,287 | 13,074,089 |
| 道路旅客運送業・道路貨物運送業 | 34 | 103,125,696 | 102,987,943 | 89,531,655 | 5,786,833 | 83,744,822 |
| その他の運輸業、郵便業 | 35 | 43,457,415 | 42,850,625 | 32,085,630 | 10,838,673 | 21,246,958 |
| 卸売業、小売業 | 36 | 734,290,680 | 729,554,990 | 548,803,435 | 52,159,383 | 493,436,428 |
| 卸売業 | 37 | 557,698,088 | 554,154,731 | 407,144,576 | 24,528,194 | 379,408,758 |
| 小売業 | 38 | 176,592,592 | 175,400,259 | 141,658,859 | 27,631,189 | 114,027,670 |
| 金融業、保険業 | 39 | 470,835,810 | 470,605,017 | 393,760,906 | 17,240,450 | 376,520,456 |
| 金融業 | 40 | 321,146,523 | 320,935,789 | 244,968,466 | 12,152,441 | 232,816,025 |
| 保険業 | 41 | 149,689,287 | 149,669,228 | 148,792,440 | 5,088,009 | 143,704,431 |
| 不動産業、物品賃貸業 | 42 | 11,020,633,008 | 11,002,723,989 | 3,498,609,384 | 625,152,421 | 2,837,753,711 |
| 不動産業 | 43 | 10,972,827,792 | 10,955,457,283 | 3,469,417,565 | 622,782,344 | 2,810,931,969 |
| 物品賃貸業 | 44 | 47,805,216 | 47,266,705 | 29,191,819 | 2,370,077 | 26,821,742 |
| 学術研究、専門・技術サービス業 | 45 | 177,711,915 | 177,210,669 | 102,863,670 | 11,802,950 | 91,060,720 |
| 宿泊業、飲食サービス業 | 46 | 99,648,383 | 99,538,620 | 83,510,686 | 9,505,443 | 73,900,538 |
| 宿泊業 | 47 | 39,470,590 | 39,404,335 | 27,369,624 | 7,999,841 | 19,265,078 |
| 飲食サービス業 | 48 | 60,177,794 | 60,134,285 | 56,141,062 | 1,505,602 | 54,635,460 |
| 生活関連サービス業、娯楽業 | 49 | 135,069,651 | 134,467,631 | 120,224,770 | 1,811,606 | 118,386,890 |
| 生活関連サービス業 | 50 | 89,601,033 | 89,459,862 | 76,728,008 | 1,650,377 | 75,051,356 |
| 娯楽業 | 51 | 45,468,618 | 45,007,769 | 43,496,762 | 161,229 | 43,335,533 |
| 教育、学習支援業 | 52 | 48,609,268 | 47,354,111 | 42,490,888 | 2,770,466 | 39,720,422 |
| 医療、福祉 | 53 | 120,603,442 | 120,257,120 | 92,450,574 | 11,112,895 | 81,337,679 |
| 医療業、保健衛生 | 54 | 48,296,381 | 48,223,835 | 41,313,235 | 8,227,232 | 33,086,003 |
| 社会保険・社会福祉・介護事業 | 55 | 72,307,061 | 72,033,284 | 51,137,339 | 2,885,664 | 48,251,676 |
| 複合サービス事業 | 56 | 31,106,698 | 30,278,846 | 25,267,402 | 7,692,372 | 17,575,030 |
| サービス業（他に分類されないもの） | 57 | 275,165,832 | 267,938,301 | 200,103,163 | 19,444,524 | 180,658,638 |
| 廃棄物処理業 | 58 | 9,739,118 | 9,628,336 | 8,374,139 | 633,729 | 7,740,410 |
| 自動車整備業、機械等修理業 | 59 | 3,042,295 | 2,960,998 | 2,078,106 | 1,041,144 | 1,036,962 |
| その他の事業サービス業 | 60 | 104,422,533 | 103,242,533 | 89,010,256 | 516,033 | 88,494,223 |
| 宗教 | 61 | 46,832,079 | 45,518,341 | 31,193,171 | 452,892 | 30,740,279 |
| その他のサービス業 | 62 | 111,129,806 | 106,588,094 | 69,447,491 | 16,800,727 | 52,646,764 |
| 不詳 | 63 | 31,924,477 | 31,712,129 | 18,406,012 | 6,563,744 | 11,625,559 |

1) 資産区分「不詳」を含む。
 2) 未利用地「不詳」を含む。
 3) 売買時点での土地の状況「空き地」を集計。

及び未利用地（2区分）別土地取引金額〔法人売主〕

(単位) 千円

| 法人売主 | | | | | | | |
|---------------|---------------|---------------|------------|-----------|------------|-----------|----|
| 地目 | | | | | | | |
| 宅地など 棚卸資産 | | | 田畑 | | | | |
| 2) | 未利用地 3) | 未利用地以外 | 1) | 2) | 未利用地 3) | 未利用地以外 | |
| 8,754,452,378 | 2,506,165,546 | 6,190,987,234 | 12,203,021 | 3,419,335 | 482,346 | 2,922,831 | 1 |
| 8,009,849 | 112,059 | 7,897,791 | 2,285,356 | 1,382,350 | 3,148 | 1,379,202 | 2 |
| 5,391 | - | 5,391 | 2,285,251 | 1,382,244 | 3,148 | 1,379,096 | 3 |
| 8,004,459 | 112,059 | 7,892,400 | 106 | 106 | - | 106 | 4 |
| - | - | - | - | - | - | - | 5 |
| 936,949 | 690,984 | 245,966 | - | - | - | - | 6 |
| 1,146,109,244 | 460,437,389 | 679,912,414 | 619,995 | 292,418 | 58,325 | 234,093 | 7 |
| 1,029,276,293 | 421,805,893 | 601,710,958 | 565,641 | 254,270 | 35,604 | 218,666 | 8 |
| 116,832,951 | 38,631,495 | 78,201,456 | 54,354 | 38,148 | 22,720 | 15,427 | 9 |
| 84,312,134 | 13,720,684 | 70,591,450 | 657,150 | 140,898 | 70,701 | 70,197 | 10 |
| 1,693,252 | 683,395 | 1,009,857 | 129,408 | 40,534 | 7,624 | 32,910 | 11 |
| 4,014,491 | 1,708,468 | 2,306,024 | 25,984 | 3,950 | 3,950 | - | 12 |
| 1,615,070 | 581,920 | 1,033,150 | 7,440 | 6,024 | - | 6,024 | 13 |
| - | - | - | 353,376 | 587 | - | 587 | 14 |
| - | - | - | 766 | - | - | - | 15 |
| 12,368,246 | 5,898,442 | 6,469,804 | 53,894 | 12,199 | 12,199 | - | 16 |
| 101,615 | - | 101,615 | 503 | 503 | 503 | - | 17 |
| 2,218,733 | 795,549 | 1,423,184 | 16,974 | 15,176 | 15,176 | - | 18 |
| 922,475 | 4,239 | 918,236 | 4,699 | - | - | - | 19 |
| 15,035,418 | - | 15,035,418 | 592 | 592 | - | 592 | 20 |
| 3,099,344 | 50,135 | 3,049,209 | 14,929 | 14,731 | 11,543 | 3,187 | 21 |
| 34,422,827 | 588,942 | 33,833,885 | 27,295 | 27,295 | 12,631 | 14,664 | 22 |
| 1,217,207 | 612,139 | 605,068 | 16,720 | 16,720 | 4,487 | 12,233 | 23 |
| 1,445,351 | 1,322,873 | 122,477 | - | - | - | - | 24 |
| 6,158,105 | 1,474,582 | 4,683,523 | 4,570 | 2,588 | 2,588 | - | 25 |
| 451,079 | - | 451,079 | 3,246 | 3,246 | 1,820 | 1,426 | 26 |
| 451,079 | - | 451,079 | 3,246 | 3,246 | 1,820 | 1,426 | 27 |
| - | - | - | - | - | - | - | 28 |
| 3,843,627 | 963,696 | 2,879,930 | 1,803 | - | - | - | 29 |
| 3,830,785 | 963,696 | 2,867,089 | 1,803 | - | - | - | 30 |
| 12,842 | - | 12,842 | - | - | - | - | 31 |
| 36,603,053 | 13,361,472 | 23,241,581 | 30,359 | 29,164 | 13,121 | 16,044 | 32 |
| 17,552,890 | 8,925,573 | 8,627,317 | 221 | 221 | - | 221 | 33 |
| 11,467,241 | 2,998,677 | 8,468,564 | 25,626 | 25,626 | 13,121 | 12,505 | 34 |
| 7,582,922 | 1,437,222 | 6,145,700 | 4,512 | 3,317 | - | 3,317 | 35 |
| 131,066,751 | 43,579,827 | 87,486,924 | 179,860 | 60,939 | 22,527 | 38,412 | 36 |
| 109,185,554 | 36,699,096 | 72,486,458 | 67,402 | 42,576 | 22,327 | 20,249 | 37 |
| 21,881,197 | 6,880,730 | 15,000,466 | 112,458 | 18,363 | 199 | 18,163 | 38 |
| 40,521,310 | 19,466,279 | 21,055,031 | 7,526 | 0 | 0 | - | 39 |
| 39,731,378 | 18,890,211 | 20,841,166 | 6,813 | 0 | 0 | - | 40 |
| 789,933 | 576,068 | 213,865 | 713 | - | - | - | 41 |
| 7,170,492,393 | 1,924,194,376 | 5,195,063,482 | 2,351,678 | 553,809 | 143,793 | 400,085 | 42 |
| 7,170,017,963 | 1,924,167,194 | 5,194,616,233 | 2,343,591 | 546,114 | 142,652 | 393,531 | 43 |
| 474,431 | 27,182 | 447,249 | 8,088 | 7,695 | 1,141 | 6,554 | 44 |
| 39,698,680 | 8,232,832 | 31,465,848 | 313,239 | 27,364 | 7,413 | 19,951 | 45 |
| 10,670,390 | 1,486,734 | 9,183,656 | 613 | 380 | 380 | - | 46 |
| 9,534,140 | 694,936 | 8,839,205 | 613 | 380 | 380 | - | 47 |
| 1,136,250 | 791,798 | 344,452 | - | - | - | - | 48 |
| 10,594,951 | 1,784,366 | 8,789,928 | 57,457 | 31,743 | 7,226 | 24,516 | 49 |
| 9,166,907 | 1,744,239 | 7,402,010 | 21,424 | 16,532 | 2,882 | 13,650 | 50 |
| 1,428,044 | 40,127 | 1,387,917 | 36,033 | 15,211 | 4,344 | 10,867 | 51 |
| - | - | - | 120,434 | 120,434 | 2,157 | 118,278 | 52 |
| 25,761,362 | 2,756,279 | 23,005,082 | 91,911 | 72,371 | 8,536 | 63,835 | 53 |
| 5,859,727 | 543,697 | 5,316,031 | 47,983 | 42,228 | 4,790 | 37,439 | 54 |
| 19,901,634 | 2,212,583 | 17,689,051 | 43,928 | 30,143 | 3,747 | 26,396 | 55 |
| 1,833,802 | 1,362,938 | 470,864 | 394,153 | 227,360 | 86,425 | 140,935 | 56 |
| 41,876,117 | 13,767,731 | 27,823,422 | 4,978,995 | 462,539 | 55,804 | 402,508 | 57 |
| 1,147,584 | 862,622 | - | 13,118 | 6,326 | 6,326 | - | 58 |
| - | - | - | 1,513 | 1,513 | - | 1,513 | 59 |
| 13,838,727 | 2,133,046 | 11,705,682 | 540,276 | - | - | - | 60 |
| 327,667 | 153,994 | 173,673 | 18,614 | 8,029 | 3,287 | 4,742 | 61 |
| 26,562,137 | 10,618,070 | 15,944,067 | 4,405,473 | 446,670 | 46,191 | 396,252 | 62 |
| 1,670,686 | 247,901 | 1,422,786 | 109,246 | 14,321 | 972 | 13,349 | 63 |

表2-14 法人業種（61区分），地目（3区分），資産（2区分）

| 法人業種（61区分） | 法人売主 | | | | | |
|----------------------------|------|-----------|---------|-----------|-------------|------------|
| | 地目 | | | | | |
| | 田畑 | | | 山林 | | |
| | 2) | 棚卸資産 | | 1) | 事業用資産 2) | |
| 未利用地 3) | | 未利用地以外 | | | | |
| 総数 | 1 | 7,313,630 | 774,986 | 6,522,941 | 37,313,674 | 20,976,072 |
| 農業、林業 | 2 | 198,763 | - | 198,763 | 2,571,878 | 1,435,457 |
| 農業 | 3 | 198,763 | - | 198,763 | 238,674 | 233,002 |
| 林業 | 4 | - | - | - | 2,333,204 | 1,202,455 |
| 漁業 | 5 | - | - | - | 8,500 | 8,500 |
| 鉱業、採石業、砂利採取業 | 6 | - | - | - | 175,499 | 75,665 |
| 建設業 | 7 | 305,406 | 129,171 | 176,235 | 3,825,089 | 2,041,778 |
| 総合工事業 | 8 | 298,414 | 125,297 | 173,117 | 3,067,408 | 1,687,317 |
| その他の建設業 | 9 | 6,992 | 3,874 | 3,118 | 757,681 | 354,460 |
| 製造業 | 10 | 64,726 | 24,035 | 40,691 | 2,308,593 | 850,590 |
| 食料品製造業 | 11 | - | - | - | 148,356 | 22,740 |
| 繊維工業 | 12 | 22,035 | - | 22,035 | 85,939 | 85,473 |
| 木材・木製品製造業（家具を除く） | 13 | - | - | - | 174,025 | 169,574 |
| パルプ・紙・紙加工品製造業 | 14 | - | - | - | 31,500 | 2,297 |
| 印刷・同関連業 | 15 | - | - | - | 7,238 | 5,723 |
| 化学工業 | 16 | 41,695 | 23,039 | 18,656 | 128,687 | 123,909 |
| 石油製品・石炭製品製造業 | 17 | - | - | - | 3,648 | 145 |
| 窯業・土石製品製造業 | 18 | 798 | 798 | - | 243,357 | 238,939 |
| 鉄鋼業 | 19 | - | - | - | 39,377 | 34,670 |
| 非鉄金属製造業 | 20 | - | - | - | 4,968 | 4,968 |
| 金属製品製造業 | 21 | 198 | 198 | - | 296,355 | 36,288 |
| はん用・生産用・業務用機械器具製造業 | 22 | - | - | - | 77,743 | 76,543 |
| 電気機械器具製造業 | 23 | - | - | - | 47,585 | 10,132 |
| 輸送用機械器具製造業 | 24 | - | - | - | 981,603 | 11,534 |
| その他の製造業 | 25 | - | - | - | 38,211 | 27,654 |
| 電気・ガス・熱供給・水道業 | 26 | - | - | - | 1,920,444 | 1,734,694 |
| 電気業 | 27 | - | - | - | 1,732,291 | 1,546,615 |
| ガス業・熱供給業・水道業 | 28 | - | - | - | 188,153 | 188,079 |
| 情報通信業 | 29 | 614 | 614 | - | 41,924 | 21,845 |
| 通信業、情報サービス業、インターネット附随サービス業 | 30 | 614 | 614 | - | 36,750 | 21,300 |
| 放送業、映像・音声・文字情報制作業 | 31 | - | - | - | 5,175 | 545 |
| 運輸業、郵便業 | 32 | 1,195 | 1,195 | - | 1,109,117 | 1,028,072 |
| 鉄道業 | 33 | - | - | - | 394,712 | 339,514 |
| 道路旅客運送業・道路貨物運送業 | 34 | - | - | - | 112,127 | 98,544 |
| その他の運輸業、郵便業 | 35 | 1,195 | 1,195 | - | 602,278 | 590,014 |
| 卸売業、小売業 | 36 | 17,966 | 5,118 | 12,848 | 4,555,829 | 2,389,960 |
| 卸売業 | 37 | 16,227 | 3,379 | 12,848 | 3,475,955 | 1,513,374 |
| 小売業 | 38 | 1,739 | 1,739 | - | 1,079,874 | 876,586 |
| 金融業、保険業 | 39 | 2,429 | 2,429 | - | 223,267 | 211,021 |
| 金融業 | 40 | 1,717 | 1,717 | - | 203,920 | 196,762 |
| 保険業 | 41 | 713 | 713 | - | 19,346 | 14,260 |
| 不動産業、物品賃貸業 | 42 | 1,751,492 | 434,963 | 1,305,958 | 15,557,342 | 7,070,142 |
| 不動産業 | 43 | 1,751,492 | 434,963 | 1,305,958 | 15,026,918 | 6,584,051 |
| 物品賃貸業 | 44 | - | - | - | 530,423 | 486,091 |
| 学術研究、専門・技術サービス業 | 45 | 284,180 | 2,841 | 281,339 | 188,007 | 68,756 |
| 宿泊業、飲食サービス業 | 46 | 233 | 0 | 233 | 109,150 | 47,440 |
| 宿泊業 | 47 | 233 | 0 | 233 | 65,641 | 35,937 |
| 飲食サービス業 | 48 | - | - | - | 43,509 | 11,503 |
| 生活関連サービス業、娯楽業 | 49 | 1,901 | 1,901 | - | 544,563 | 422,325 |
| 生活関連サービス業 | 50 | 1,901 | 1,901 | - | 119,747 | 118,673 |
| 娯楽業 | 51 | - | - | - | 424,815 | 303,652 |
| 教育、学習支援業 | 52 | - | - | - | 1,134,723 | 1,130,728 |
| 医療、福祉 | 53 | 10,933 | 5,179 | 5,755 | 254,412 | 203,662 |
| 医療業、保健衛生 | 54 | 5,755 | - | 5,755 | 24,563 | 3,925 |
| 社会保険・社会福祉・介護事業 | 55 | 5,179 | 5,179 | - | 229,849 | 199,737 |
| 複合サービス事業 | 56 | 166,793 | 164,963 | 1,830 | 433,700 | 421,886 |
| サービス業（他に分類されないもの） | 57 | 4,506,083 | 1,660 | 4,499,291 | 2,248,536 | 1,791,717 |
| 廃棄物処理業 | 58 | 6,792 | 1,660 | - | 97,665 | 79,975 |
| 自動車整備業、機械等修理業 | 59 | - | - | - | 79,784 | 15,344 |
| その他の事業サービス業 | 60 | 540,276 | - | 540,276 | 639,724 | 522,238 |
| 宗教 | 61 | 212 | - | 212 | 1,295,124 | 1,091,290 |
| その他のサービス業 | 62 | 3,958,803 | - | 3,958,803 | 136,240 | 82,869 |
| 不詳 | 63 | 917 | 917 | - | 103,101 | 21,833 |

1) 資産区分「不詳」を含む。
 2) 未利用地「不詳」を含む。
 3) 売買時点での土地の状況「空き地」を集計。

及び未利用地（2区分）別土地取引金額〔法人売主〕（続き）

（単位）千円

| 法人売主 | | | | | |
|------------|------------|------------|------------|------------|----|
| 地目 | | | | | |
| 山林 | | | | | |
| 事業用資産 | | 棚卸資産 | | | |
| 未利用地 3) | 未利用地以外 | 2) | 未利用地 3) | 未利用地以外 | |
| 2,520,644 | 18,453,378 | 12,421,793 | 2,400,803 | 10,007,776 | 1 |
| - | 1,434,248 | 1,105,555 | - | 1,105,555 | 2 |
| - | 233,002 | 3,595 | - | 3,595 | 3 |
| - | 1,201,246 | 1,101,960 | - | 1,101,960 | 4 |
| - | 8,500 | - | - | - | 5 |
| 40,173 | 35,321 | - | - | - | 6 |
| 200,038 | 1,841,739 | 1,368,481 | 195,251 | 1,173,230 | 7 |
| 133,025 | 1,554,293 | 1,068,279 | 189,091 | 879,188 | 8 |
| 67,014 | 287,447 | 300,202 | 6,160 | 294,042 | 9 |
| 97,417 | 753,001 | 1,153,642 | 995,319 | 158,323 | 10 |
| 1,388 | 21,352 | 125,616 | - | 125,616 | 11 |
| 148 | 85,325 | 38 | - | 38 | 12 |
| - | 169,574 | 1,751 | 1,751 | - | 13 |
| - | 2,297 | - | - | - | 14 |
| - | 5,723 | - | - | - | 15 |
| 8,357 | 115,380 | 4,778 | 4,778 | - | 16 |
| - | 145 | 3,503 | 752 | 2,750 | 17 |
| 39,638 | 199,302 | 4,418 | - | 4,418 | 18 |
| 3,113 | 31,557 | 4,707 | - | 4,707 | 19 |
| - | 4,968 | - | - | - | 20 |
| - | 36,288 | - | - | - | 21 |
| 33,003 | 43,540 | 256 | - | 256 | 22 |
| 4,342 | 5,791 | 32,800 | 21,345 | 11,455 | 23 |
| 2,049 | 9,485 | 969,686 | 966,341 | 3,346 | 24 |
| 5,380 | 22,274 | 6,089 | 351 | 5,738 | 25 |
| 45,372 | 1,689,323 | 143,648 | 2,595 | 141,053 | 26 |
| 33,005 | 1,513,609 | 143,648 | 2,595 | 141,053 | 27 |
| 12,366 | 175,713 | - | - | - | 28 |
| 9,240 | 12,605 | 14,813 | 7,191 | 7,622 | 29 |
| 9,209 | 12,091 | 13,576 | 7,191 | 6,386 | 30 |
| 31 | 514 | 1,236 | - | 1,236 | 31 |
| 27,752 | 1,000,321 | 56,806 | 802 | 56,005 | 32 |
| - | 339,514 | 55,198 | - | 55,198 | 33 |
| 27,752 | 70,793 | 1,608 | 802 | 807 | 34 |
| - | 590,014 | - | - | - | 35 |
| 354,695 | 2,035,265 | 1,950,916 | 50,507 | 1,900,409 | 36 |
| 349,031 | 1,164,343 | 1,858,651 | 27,929 | 1,830,721 | 37 |
| 5,664 | 870,922 | 92,266 | 22,578 | 69,688 | 38 |
| 186,370 | 24,652 | 12,127 | 962 | 11,165 | 39 |
| 186,370 | 10,392 | 7,040 | 962 | 6,078 | 40 |
| - | 14,260 | 5,087 | - | 5,087 | 41 |
| 439,884 | 6,629,947 | 6,121,944 | 1,083,820 | 5,024,909 | 42 |
| 439,884 | 6,143,856 | 6,077,611 | 1,083,820 | 4,980,577 | 43 |
| - | 486,091 | 44,332 | - | 44,332 | 44 |
| 3,628 | 65,128 | 116,357 | 2,664 | 113,692 | 45 |
| 3,908 | 43,532 | 54,427 | 25,084 | 29,343 | 46 |
| 187 | 35,749 | 29,343 | - | 29,343 | 47 |
| 3,721 | 7,782 | 25,084 | 25,084 | - | 48 |
| 98,579 | 323,713 | 49,118 | 901 | 48,217 | 49 |
| 1,279 | 117,360 | 71 | - | 71 | 50 |
| 97,299 | 206,352 | 49,047 | 901 | 48,146 | 51 |
| 936,225 | 194,503 | 1,305 | - | 1,305 | 52 |
| 5,505 | 198,157 | 38,663 | 5,561 | 33,102 | 53 |
| 2,067 | 1,858 | 17,063 | - | 17,063 | 54 |
| 3,438 | 196,299 | 21,601 | 5,561 | 16,040 | 55 |
| 692 | 421,195 | 10,653 | - | 10,653 | 56 |
| 71,167 | 1,720,550 | 202,888 | 30,147 | 172,741 | 57 |
| 826 | 79,149 | 866 | - | 866 | 58 |
| 13,050 | 2,294 | 64,439 | - | 64,439 | 59 |
| 52,211 | 470,027 | 37,029 | - | 37,029 | 60 |
| 849 | 1,090,440 | 56,726 | - | 56,726 | 61 |
| 4,231 | 78,639 | 43,827 | 30,147 | 13,680 | 62 |
| - | 21,681 | 20,452 | - | 20,452 | 63 |

表2-15 資本金額（14区分）、常用雇用者数（11区分）、
圏域（5区分）、資産（2区分）及び未利用地

| | 資本金額（14区分） 常用雇用者数（11区分） 組織形態（9区分） 支所・支社・支店の数（6区分） | 法人売主 | | | | | | | |
|--------------|--|-----------|---------|---------|------------|---------|---------|------------|---------|
| | | (件) | 事業用資産 | | | | 棚卸資産 | | |
| | | | 1) | 2) | 未利用地 3) | 未利用地以外 | 2) | 未利用地 3) | 未利用地以外 |
| 総数 | 1 | 520,833 | 167,998 | 37,689 | 128,580 | 327,570 | 103,027 | 221,989 | |
| 資本金額 | 500万円未満 | 2 | 87,168 | 30,347 | 6,249 | 23,597 | 52,394 | 16,249 | 35,733 |
| | 500万円～1,000万円未満 | 3 | 50,258 | 16,564 | 3,407 | 12,991 | 31,485 | 9,859 | 21,425 |
| | 1,000万円～3,000万円未満 | 4 | 194,030 | 56,241 | 14,678 | 40,902 | 129,963 | 43,112 | 85,967 |
| | 3,000万円～5,000万円未満 | 5 | 46,042 | 13,765 | 3,871 | 9,832 | 30,135 | 12,188 | 17,685 |
| | 5,000万円～1億円未満 | 6 | 58,506 | 14,883 | 2,619 | 12,084 | 41,300 | 11,669 | 29,332 |
| | 1億円～2億円未満 | 7 | 28,419 | 7,203 | 1,009 | 6,193 | 19,715 | 4,437 | 14,997 |
| | 2億円～3億円未満 | 8 | 1,766 | 389 | 102 | 287 | 1,364 | 449 | 916 |
| | 3億円～5億円未満 | 9 | 5,077 | 1,613 | 178 | 1,436 | 3,106 | 989 | 2,117 |
| | 5億円～10億円未満 | 10 | 3,792 | 1,748 | 101 | 1,647 | 1,727 | 644 | 1,083 |
| | 10億円～20億円未満 | 11 | 4,928 | 1,923 | 284 | 1,639 | 2,499 | 671 | 1,828 |
| | 20億円～50億円未満 | 12 | 6,242 | 3,096 | 407 | 2,664 | 2,815 | 260 | 2,341 |
| | 50億円～100億円未満 | 13 | 3,152 | 1,837 | 447 | 1,390 | 930 | 417 | 514 |
| | 100億円以上 | 14 | 16,236 | 10,246 | 2,520 | 7,678 | 4,985 | 983 | 4,002 |
| | 会社以外（資本金なし） | 15 | 12,218 | 6,931 | 1,581 | 5,329 | 3,793 | 881 | 2,912 |
| | 不詳 | 16 | 3,000 | 1,212 | 237 | 912 | 1,357 | 220 | 1,137 |
| | 常用雇用者数 | 4人以下 | 17 | 187,866 | 64,507 | 13,247 | 50,402 | 112,612 | 36,650 |
| 5～9人 | | 18 | 97,750 | 29,208 | 7,290 | 21,468 | 65,787 | 21,502 | 43,630 |
| 10～19人 | | 19 | 71,882 | 18,356 | 5,086 | 12,953 | 50,454 | 14,668 | 35,704 |
| 20～29人 | | 20 | 29,048 | 6,565 | 1,723 | 4,843 | 21,221 | 6,853 | 14,340 |
| 30～49人 | | 21 | 35,807 | 11,419 | 2,484 | 8,935 | 23,411 | 6,545 | 16,369 |
| 50～99人 | | 22 | 31,920 | 8,142 | 1,571 | 6,570 | 22,466 | 7,138 | 15,328 |
| 100～299人 | | 23 | 27,232 | 8,260 | 1,720 | 6,540 | 17,919 | 6,107 | 11,675 |
| 300～999人 | | 24 | 16,753 | 6,727 | 1,508 | 5,195 | 8,157 | 2,191 | 5,778 |
| 1,000～1,999人 | | 25 | 7,347 | 4,221 | 972 | 3,240 | 2,642 | 803 | 1,839 |
| 2,000～4,999人 | | 26 | 6,884 | 4,703 | 908 | 3,768 | 1,559 | 351 | 1,207 |
| 5,000人以上 | | 27 | 6,822 | 5,360 | 1,043 | 4,306 | 1,049 | 173 | 876 |
| 不詳 | | 28 | 1,524 | 529 | 138 | 359 | 292 | 45 | 247 |
| 組織形態 | | 株式会社・有限会社 | 29 | 502,113 | 156,783 | 35,703 | 119,372 | 322,190 | 101,869 |
| | 合名・合資・合同・相互会社 | 30 | 6,497 | 4,284 | 405 | 3,879 | 1,587 | 276 | 1,303 |
| | 会社以外の法人 | 31 | 12,218 | 6,931 | 1,581 | 5,329 | 3,793 | 881 | 2,912 |
| | 社会福祉法人 | 32 | 139 | 132 | 62 | 70 | 7 | 7 | - |
| | 学校法人 | 33 | 550 | 421 | 67 | 354 | - | - | - |
| | 医療法人 | 34 | 687 | 577 | 107 | 470 | 85 | 13 | 71 |
| | 宗教法人 | 35 | 1,161 | 745 | 88 | 657 | 89 | 16 | 72 |
| | 各種協同組合 | 36 | 2,874 | 1,542 | 393 | 1,147 | 971 | 382 | 589 |
| | その他の会社以外の法人 | 37 | 6,807 | 3,514 | 863 | 2,631 | 2,642 | 463 | 2,179 |
| | 不詳 | 38 | 5 | - | - | - | - | - | - |
| 支所・支社・支店の数 | 0か所 | 39 | 321,280 | 99,899 | 21,759 | 76,801 | 206,396 | 65,157 | 139,778 |
| | 1か所 | 40 | 73,188 | 20,826 | 5,236 | 15,557 | 49,598 | 14,657 | 34,265 |
| | 2か所 | 41 | 28,421 | 9,157 | 2,197 | 6,703 | 18,293 | 4,968 | 13,056 |
| | 3～4か所 | 42 | 24,719 | 7,951 | 2,091 | 5,832 | 15,921 | 6,589 | 9,333 |
| | 5～9か所 | 43 | 22,473 | 6,842 | 1,682 | 5,160 | 14,582 | 4,478 | 10,105 |
| | 10か所以上 | 44 | 34,607 | 17,427 | 3,579 | 13,804 | 14,983 | 4,843 | 10,060 |
| | 不詳 | 45 | 16,145 | 5,896 | 1,145 | 4,723 | 7,795 | 2,334 | 5,393 |

- 1) 資産区分「不詳」を含む。
2) 未利用地「不詳」を含む。
3) 売買時点での土地の状況「空き地」を集計。

組織形態（9区分）及び支所・支社・支店の数（6区分），
（2区分）別土地取引件数〔法人売主〕

（単位）件

| 法人売主 | | | | | | | | | | |
|---------|---------|------------|--------|---------|------------|---------|---------|--------|------------|----|
| 三大都市圏 | | | | | | | | | | |
| 1) | 事業用資産 | | | 棚卸資産 | | | 東京圏 | | | |
| | 2) | 未利用地 3) | 未利用地以外 | 2) | 未利用地 3) | 未利用地以外 | 1) | 2) | 未利用地 3) | |
| 308,575 | 100,961 | 18,994 | 80,862 | 192,823 | 44,733 | 146,109 | 200,942 | 63,060 | 11,825 | 1 |
| 47,071 | 17,624 | 3,291 | 13,977 | 27,260 | 6,512 | 20,378 | 28,753 | 10,502 | 1,992 | 2 |
| 29,876 | 10,410 | 2,013 | 8,257 | 18,377 | 4,496 | 13,680 | 17,668 | 6,527 | 1,157 | 3 |
| 117,132 | 35,814 | 7,503 | 27,971 | 76,465 | 19,355 | 56,506 | 77,680 | 23,611 | 5,331 | 4 |
| 26,962 | 8,664 | 1,929 | 6,674 | 16,664 | 4,637 | 11,845 | 18,120 | 5,315 | 1,097 | 5 |
| 38,924 | 10,348 | 1,648 | 8,533 | 26,956 | 5,462 | 21,360 | 25,581 | 6,319 | 881 | 6 |
| 18,483 | 4,501 | 616 | 3,884 | 13,046 | 1,733 | 11,031 | 14,314 | 3,016 | 535 | 7 |
| 1,139 | 126 | - | 126 | 1,000 | 384 | 616 | 801 | 76 | - | 8 |
| 3,350 | 1,068 | 123 | 945 | 1,997 | 387 | 1,611 | 1,972 | 443 | 20 | 9 |
| 2,521 | 1,177 | 16 | 1,160 | 1,082 | 193 | 888 | 1,719 | 931 | - | 10 |
| 2,811 | 850 | 19 | 831 | 1,687 | 373 | 1,314 | 1,938 | 556 | 19 | 11 |
| 3,821 | 1,576 | 161 | 1,414 | 2,176 | 85 | 1,883 | 2,718 | 1,167 | 92 | 12 |
| 1,462 | 691 | 70 | 621 | 603 | 279 | 324 | 803 | 447 | 34 | 13 |
| 8,658 | 4,511 | 812 | 3,699 | 3,679 | 588 | 3,091 | 4,978 | 2,265 | 322 | 14 |
| 4,402 | 2,800 | 661 | 2,136 | 882 | 144 | 738 | 2,353 | 1,276 | 251 | 15 |
| 1,964 | 800 | 130 | 633 | 950 | 106 | 844 | 1,543 | 609 | 93 | 16 |
| 114,863 | 42,172 | 7,666 | 33,968 | 66,230 | 17,291 | 48,080 | 71,426 | 25,583 | 4,359 | 17 |
| 62,612 | 19,852 | 4,324 | 15,239 | 40,917 | 10,147 | 30,253 | 41,335 | 13,055 | 3,077 | 18 |
| 44,800 | 11,075 | 2,870 | 7,961 | 31,885 | 7,269 | 24,616 | 30,609 | 7,391 | 2,006 | 19 |
| 15,195 | 3,181 | 583 | 2,597 | 11,282 | 2,134 | 9,120 | 10,858 | 1,840 | 337 | 20 |
| 21,303 | 6,551 | 990 | 5,561 | 14,137 | 2,483 | 11,257 | 15,564 | 4,785 | 676 | 21 |
| 16,428 | 4,345 | 634 | 3,711 | 11,272 | 2,143 | 9,130 | 11,071 | 2,475 | 302 | 22 |
| 13,673 | 4,168 | 426 | 3,742 | 9,008 | 1,788 | 7,164 | 8,160 | 2,511 | 262 | 23 |
| 8,470 | 3,014 | 569 | 2,445 | 4,415 | 767 | 3,527 | 5,036 | 1,713 | 359 | 24 |
| 3,415 | 1,842 | 296 | 1,545 | 1,445 | 297 | 1,148 | 2,127 | 1,056 | 141 | 25 |
| 3,623 | 2,107 | 246 | 1,861 | 1,292 | 257 | 1,035 | 2,200 | 1,087 | 87 | 26 |
| 3,299 | 2,260 | 260 | 2,000 | 788 | 155 | 633 | 1,919 | 1,179 | 87 | 27 |
| 895 | 393 | 130 | 231 | 151 | 4 | 147 | 637 | 383 | 130 | 28 |
| 300,464 | 95,692 | 18,190 | 76,400 | 190,998 | 44,434 | 144,583 | 195,742 | 59,989 | 11,519 | 29 |
| 3,703 | 2,469 | 143 | 2,326 | 943 | 155 | 787 | 2,842 | 1,795 | 54 | 30 |
| 4,402 | 2,800 | 661 | 2,136 | 882 | 144 | 738 | 2,353 | 1,276 | 251 | 31 |
| 89 | 89 | 49 | 40 | - | - | - | 21 | 21 | 13 | 32 |
| 380 | 283 | 53 | 230 | - | - | - | 245 | 148 | 47 | 33 |
| 365 | 312 | 16 | 296 | 42 | 13 | 28 | 103 | 93 | 4 | 34 |
| 708 | 466 | 35 | 431 | 70 | 16 | 54 | 451 | 307 | 16 | 35 |
| 558 | 206 | 58 | 146 | 322 | 35 | 288 | 345 | 34 | - | 36 |
| 2,302 | 1,444 | 452 | 993 | 448 | 80 | 368 | 1,187 | 673 | 171 | 37 |
| 5 | - | - | - | - | - | - | 5 | - | - | 38 |
| 199,603 | 64,539 | 12,129 | 51,573 | 126,203 | 30,770 | 94,186 | 131,513 | 41,269 | 7,642 | 39 |
| 44,486 | 12,243 | 2,977 | 9,257 | 30,075 | 5,928 | 23,593 | 28,847 | 7,648 | 2,006 | 40 |
| 16,329 | 6,031 | 1,183 | 4,590 | 9,596 | 1,663 | 7,755 | 10,340 | 3,843 | 771 | 41 |
| 11,741 | 3,745 | 701 | 3,045 | 7,638 | 2,498 | 5,140 | 7,810 | 2,229 | 387 | 42 |
| 11,053 | 3,222 | 416 | 2,806 | 7,483 | 1,630 | 5,853 | 7,359 | 1,881 | 223 | 43 |
| 16,156 | 7,756 | 1,084 | 6,671 | 7,250 | 1,222 | 6,029 | 9,343 | 4,116 | 511 | 44 |
| 9,206 | 3,425 | 505 | 2,920 | 4,577 | 1,022 | 3,555 | 5,730 | 2,073 | 285 | 45 |

表2-15 資本金額（14区分）、常用雇用者数（11区分）、
圏域（5区分）、資産（2区分）及び未利用地

| 資本金額（14区分） 常用雇用者数（11区分） 組織形態（9区分） 支所・支社・支店の数（6区分） | 法人売主 | | | | | | | |
|--|-----------------|--------|---------|------------|---------|--------|--------|------------|
| | 三大都市圏 | | | | | | | |
| | 東京圏 | | | | 名古屋圏 | | | |
| | 事業用資産 未利用地以外 | 棚卸資産 | | 未利用地以外 | 1) | 事業用資産 | | 未利用地 3) |
| 2) | 未利用地 3) | 未利用地以外 | 2) | 未利用地 3) | | | | |
| 総数 | 1 | 50,668 | 128,325 | 26,576 | 100,312 | 30,881 | 10,610 | 2,494 |
| 500万円未満 | 2 | 8,340 | 16,884 | 3,869 | 12,963 | 5,377 | 1,654 | 461 |
| 500万円～1,000万円未満 | 3 | 5,249 | 10,511 | 2,303 | 8,117 | 3,204 | 955 | 343 |
| 1,000万円～3,000万円未満 | 4 | 18,048 | 50,905 | 11,734 | 38,606 | 11,051 | 2,780 | 660 |
| 3,000万円～5,000万円未満 | 5 | 4,218 | 11,944 | 2,993 | 8,770 | 2,146 | 896 | 177 |
| 5,000万円～1億円未満 | 6 | 5,432 | 18,184 | 3,127 | 15,001 | 3,268 | 1,160 | 353 |
| 1億円～2億円未満 | 7 | 2,481 | 10,633 | 1,243 | 9,109 | 1,497 | 712 | 17 |
| 2億円～3億円未満 | 8 | 76 | 712 | 265 | 448 | 174 | 19 | - |
| 3億円～5億円未満 | 9 | 424 | 1,304 | 297 | 1,007 | 655 | 304 | 89 |
| 5億円～10億円未満 | 10 | 931 | 609 | 67 | 543 | 96 | 52 | 16 |
| 10億円～20億円未満 | 11 | 536 | 1,184 | 264 | 920 | 295 | 138 | - |
| 20億円～50億円未満 | 12 | 1,074 | 1,483 | 29 | 1,246 | 418 | 107 | - |
| 50億円～100億円未満 | 13 | 413 | 290 | - | 290 | 98 | 84 | 13 |
| 100億円以上 | 14 | 1,944 | 2,309 | 249 | 2,060 | 1,476 | 975 | 160 |
| 会社以外（資本金なし） | 15 | 1,025 | 588 | 35 | 553 | 988 | 699 | 185 |
| 不詳 | 16 | 479 | 783 | 102 | 681 | 138 | 75 | 21 |
| 4人以下 | 17 | 20,851 | 41,613 | 10,147 | 30,955 | 11,604 | 3,683 | 919 |
| 5～9人 | 18 | 9,850 | 27,081 | 5,949 | 20,765 | 5,206 | 1,485 | 395 |
| 10～19人 | 19 | 5,352 | 22,150 | 4,752 | 17,398 | 3,925 | 1,210 | 437 |
| 20～29人 | 20 | 1,503 | 8,535 | 1,321 | 7,213 | 1,329 | 511 | 84 |
| 30～49人 | 21 | 4,108 | 10,305 | 1,748 | 8,177 | 1,592 | 593 | 100 |
| 50～99人 | 22 | 2,173 | 8,184 | 1,255 | 6,929 | 1,805 | 462 | 85 |
| 100～299人 | 23 | 2,249 | 5,483 | 909 | 4,517 | 2,383 | 838 | 90 |
| 300～999人 | 24 | 1,354 | 2,537 | 146 | 2,270 | 1,493 | 656 | 141 |
| 1,000～1,999人 | 25 | 914 | 1,025 | 123 | 901 | 559 | 413 | 105 |
| 2,000～4,999人 | 26 | 1,000 | 921 | 187 | 733 | 484 | 411 | 105 |
| 5,000人以上 | 27 | 1,091 | 492 | 39 | 453 | 450 | 341 | 33 |
| 不詳 | 28 | 221 | - | - | - | 50 | 5 | - |
| 株式会社・有限会社 | 29 | 47,903 | 126,842 | 26,396 | 99,009 | 29,569 | 9,666 | 2,236 |
| 合名・合資・合同・相互会社 | 30 | 1,741 | 895 | 145 | 750 | 324 | 246 | 73 |
| 会社以外の法人 | 31 | 1,025 | 588 | 35 | 553 | 988 | 699 | 185 |
| 社会福祉法人 | 32 | 8 | - | - | - | 35 | 35 | 16 |
| 学校法人 | 33 | 101 | - | - | - | 15 | 15 | 3 |
| 医療法人 | 34 | 88 | 5 | 5 | - | 63 | 50 | 5 |
| 宗教法人 | 35 | 291 | 65 | 16 | 49 | 160 | 115 | 17 |
| 各種協同組合 | 36 | 34 | 301 | 13 | 288 | 179 | 140 | 56 |
| その他の会社以外の法人 | 37 | 502 | 217 | - | 217 | 536 | 344 | 88 |
| 不詳 | 38 | - | - | - | - | - | - | - |
| 支所・支社・支店の数 | 39 | 33,231 | 84,280 | 18,890 | 64,648 | 18,001 | 5,738 | 1,573 |
| 0か所 | 40 | 5,633 | 20,151 | 3,488 | 16,147 | 4,385 | 1,318 | 330 |
| 1か所 | 41 | 2,912 | 6,064 | 714 | 5,173 | 1,825 | 599 | 30 |
| 2か所 | 42 | 1,842 | 5,343 | 1,874 | 3,470 | 1,443 | 538 | 120 |
| 3～4か所 | 43 | 1,659 | 5,208 | 728 | 4,480 | 1,803 | 493 | 86 |
| 5～9か所 | 44 | 3,604 | 4,340 | 451 | 3,889 | 2,684 | 1,591 | 301 |
| 10か所以上 | 45 | 1,788 | 2,938 | 431 | 2,507 | 740 | 333 | 54 |
| 不詳 | 45 | 1,788 | 2,938 | 431 | 2,507 | 740 | 333 | 54 |

- 1) 資産区分「不詳」を含む。
2) 未利用地「不詳」を含む。
3) 売買時点での土地の状況「空き地」を集計。

組織形態（9区分）及び支所・支社・支店の数（6区分），
（2区分）別土地取引件数〔法人売主〕（続き）

（単位）件

| 法人売主 | | | | | | | | | | | | |
|--------|--------|------------|--------|--------|--------|------------|--------|--------|------------|--------|----|--|
| 三大都市圏 | | | | | | | | | | | | |
| 名古屋圏 | | | | 大阪圏 | | | | | | | | |
| 事業用資産 | 棚卸資産 | | | 1) | 事業用資産 | | | 棚卸資産 | | | | |
| 未利用地以外 | 2) | 未利用地 3) | 未利用地以外 | | 2) | 未利用地 3) | 未利用地以外 | 2) | 未利用地 3) | 未利用地以外 | | |
| 7,980 | 18,795 | 7,523 | 11,103 | 76,752 | 27,291 | 4,676 | 22,214 | 45,703 | 10,634 | 34,693 | 1 | |
| 1,193 | 3,588 | 1,452 | 1,968 | 12,942 | 5,468 | 839 | 4,444 | 6,787 | 1,191 | 5,447 | 2 | |
| 604 | 2,124 | 1,115 | 1,009 | 9,004 | 2,928 | 513 | 2,404 | 5,742 | 1,078 | 4,554 | 3 | |
| 2,110 | 7,716 | 2,995 | 4,721 | 28,401 | 9,422 | 1,512 | 7,813 | 17,843 | 4,626 | 13,179 | 4 | |
| 657 | 1,045 | 501 | 544 | 6,695 | 2,454 | 655 | 1,799 | 3,675 | 1,144 | 2,532 | 5 | |
| 754 | 1,984 | 786 | 1,198 | 10,074 | 2,870 | 414 | 2,347 | 6,788 | 1,549 | 5,161 | 6 | |
| 696 | 754 | 140 | 614 | 2,672 | 773 | 65 | 708 | 1,658 | 350 | 1,309 | 7 | |
| 19 | 155 | 51 | 104 | 163 | 32 | - | 32 | 132 | 68 | 64 | 8 | |
| 216 | 291 | 79 | 212 | 723 | 321 | 15 | 306 | 402 | 10 | 392 | 9 | |
| 36 | 43 | 8 | 36 | 707 | 193 | - | 193 | 429 | 119 | 310 | 10 | |
| 138 | 122 | 20 | 102 | 577 | 157 | - | 157 | 381 | 89 | 292 | 11 | |
| 107 | 311 | 46 | 265 | 684 | 302 | 69 | 233 | 382 | 10 | 372 | 12 | |
| 71 | 6 | - | 6 | 562 | 160 | 23 | 137 | 307 | 279 | 28 | 13 | |
| 814 | 497 | 218 | 279 | 2,203 | 1,271 | 330 | 941 | 873 | 121 | 752 | 14 | |
| 512 | 155 | 109 | 45 | 1,061 | 825 | 225 | 599 | 139 | - | 139 | 15 | |
| 54 | 4 | 4 | - | 283 | 117 | 16 | 101 | 163 | - | 163 | 16 | |
| 2,692 | 7,314 | 3,356 | 3,858 | 31,832 | 12,906 | 2,389 | 10,424 | 17,304 | 3,788 | 13,267 | 17 | |
| 1,031 | 3,578 | 1,477 | 2,033 | 16,072 | 5,312 | 851 | 4,357 | 10,258 | 2,721 | 7,454 | 18 | |
| 768 | 2,559 | 948 | 1,612 | 10,266 | 2,473 | 427 | 1,840 | 7,175 | 1,569 | 5,606 | 19 | |
| 427 | 738 | 265 | 473 | 3,008 | 830 | 163 | 667 | 2,009 | 547 | 1,434 | 20 | |
| 493 | 914 | 395 | 519 | 4,147 | 1,173 | 213 | 960 | 2,918 | 341 | 2,561 | 21 | |
| 377 | 1,218 | 387 | 831 | 3,552 | 1,407 | 247 | 1,161 | 1,870 | 500 | 1,370 | 22 | |
| 747 | 1,428 | 212 | 1,216 | 3,130 | 820 | 74 | 746 | 2,098 | 667 | 1,430 | 23 | |
| 515 | 712 | 309 | 403 | 1,941 | 645 | 69 | 576 | 1,166 | 312 | 854 | 24 | |
| 308 | 138 | 91 | 47 | 728 | 372 | 50 | 323 | 282 | 82 | 200 | 25 | |
| 306 | 69 | 8 | 61 | 940 | 609 | 54 | 555 | 303 | 62 | 241 | 26 | |
| 308 | 108 | 72 | 35 | 930 | 740 | 140 | 601 | 189 | 44 | 145 | 27 | |
| 5 | 19 | 4 | 16 | 207 | 4 | - | 4 | 131 | - | 131 | 28 | |
| 7,296 | 18,624 | 7,414 | 11,043 | 75,153 | 26,038 | 4,435 | 21,201 | 45,531 | 10,624 | 34,531 | 29 | |
| 172 | 15 | - | 15 | 538 | 429 | 15 | 414 | 33 | 10 | 22 | 30 | |
| 512 | 155 | 109 | 45 | 1,061 | 825 | 225 | 599 | 139 | - | 139 | 31 | |
| 19 | - | - | - | 33 | 33 | 20 | 13 | - | - | - | 32 | |
| 13 | - | - | - | 120 | 120 | 3 | 116 | - | - | - | 33 | |
| 45 | 8 | 8 | - | 198 | 170 | 7 | 163 | 28 | - | 28 | 34 | |
| 98 | - | - | - | 97 | 44 | 2 | 42 | 6 | - | 6 | 35 | |
| 82 | 22 | 22 | - | 34 | 32 | 2 | 30 | - | - | - | 36 | |
| 255 | 125 | 80 | 45 | 580 | 428 | 192 | 236 | 105 | - | 105 | 37 | |
| - | - | - | - | - | - | - | - | - | - | - | 38 | |
| 4,029 | 11,446 | 4,661 | 6,617 | 50,089 | 17,532 | 2,914 | 14,313 | 30,477 | 7,219 | 22,920 | 39 | |
| 988 | 2,831 | 1,176 | 1,655 | 11,254 | 3,276 | 641 | 2,636 | 7,094 | 1,264 | 5,791 | 40 | |
| 570 | 1,166 | 438 | 728 | 4,164 | 1,589 | 383 | 1,109 | 2,365 | 511 | 1,854 | 41 | |
| 418 | 881 | 286 | 595 | 2,487 | 978 | 193 | 785 | 1,413 | 338 | 1,075 | 42 | |
| 408 | 1,251 | 589 | 662 | 1,892 | 847 | 107 | 740 | 1,024 | 313 | 711 | 43 | |
| 1,290 | 970 | 292 | 679 | 4,129 | 2,049 | 272 | 1,777 | 1,940 | 479 | 1,461 | 44 | |
| 278 | 249 | 81 | 167 | 2,736 | 1,019 | 165 | 854 | 1,390 | 509 | 881 | 45 | |

表2-15 資本金額（14区分）、常用雇用者数（11区分）、
圏域（5区分）、資産（2区分）及び未利用地

（単位）件

| 資本金額（14区分） 常用雇用者数（11区分） 組織形態（9区分） 支所・支社・支店の数（6区分） | 法人売主 | | | | | | | | |
|--|------|---------|------------|--------|--------|------------|--------|--------|----|
| | 地方圏 | | | | | | | | |
| | 1) | 2) | 事業用資産 | | 2) | 棚卸資産 | | 未利用地以外 | |
| | | | 未利用地 3) | 未利用地以外 | | 未利用地 3) | 未利用地以外 | | |
| 総数 | 1 | 212,258 | 67,037 | 18,695 | 47,717 | 134,747 | 58,293 | 75,880 | 1 |
| 500万円未満 | 2 | 40,097 | 12,723 | 2,958 | 9,620 | 25,134 | 9,738 | 15,355 | 2 |
| 500万円～1,000万円未満 | 3 | 20,382 | 6,154 | 1,393 | 4,733 | 13,108 | 5,363 | 7,745 | 3 |
| 1,000万円～3,000万円未満 | 4 | 76,898 | 20,427 | 7,174 | 12,932 | 53,498 | 23,757 | 29,461 | 4 |
| 3,000万円～5,000万円未満 | 5 | 19,080 | 5,101 | 1,943 | 3,159 | 13,471 | 7,550 | 5,839 | 5 |
| 5,000万円～1億円未満 | 6 | 19,582 | 4,535 | 971 | 3,551 | 14,345 | 6,207 | 7,972 | 6 |
| 1億円～2億円未満 | 7 | 9,936 | 2,702 | 393 | 2,309 | 6,670 | 2,704 | 3,965 | 7 |
| 2億円～3億円未満 | 8 | 627 | 263 | 102 | 161 | 365 | 65 | 300 | 8 |
| 3億円～5億円未満 | 9 | 1,727 | 545 | 54 | 491 | 1,109 | 602 | 507 | 9 |
| 5億円～10億円未満 | 10 | 1,271 | 572 | 85 | 487 | 645 | 451 | 195 | 10 |
| 10億円～20億円未満 | 11 | 2,117 | 1,073 | 265 | 808 | 812 | 297 | 515 | 11 |
| 20億円～50億円未満 | 12 | 2,421 | 1,520 | 246 | 1,249 | 639 | 175 | 457 | 12 |
| 50億円～100億円未満 | 13 | 1,689 | 1,146 | 377 | 769 | 328 | 138 | 190 | 13 |
| 100億円以上 | 14 | 7,578 | 5,735 | 1,708 | 3,979 | 1,307 | 396 | 911 | 14 |
| 会社以外（資本金なし） | 15 | 7,816 | 4,132 | 920 | 3,193 | 2,911 | 737 | 2,174 | 15 |
| 不詳 | 16 | 1,036 | 412 | 107 | 279 | 408 | 114 | 294 | 16 |
| 4人以下 | 17 | 73,002 | 22,335 | 5,580 | 16,435 | 46,382 | 19,359 | 26,916 | 17 |
| 5～9人 | 18 | 35,137 | 9,356 | 2,966 | 6,229 | 24,869 | 11,355 | 13,377 | 18 |
| 10～19人 | 19 | 27,082 | 7,281 | 2,216 | 4,993 | 18,569 | 7,399 | 11,088 | 19 |
| 20～29人 | 20 | 13,853 | 3,384 | 1,139 | 2,245 | 9,940 | 4,719 | 5,220 | 20 |
| 30～49人 | 21 | 14,504 | 4,868 | 1,494 | 3,374 | 9,274 | 4,062 | 5,113 | 21 |
| 50～99人 | 22 | 15,492 | 3,797 | 937 | 2,860 | 11,194 | 4,995 | 6,199 | 22 |
| 100～299人 | 23 | 13,559 | 4,092 | 1,294 | 2,798 | 8,912 | 4,319 | 4,512 | 23 |
| 300～999人 | 24 | 8,284 | 3,713 | 939 | 2,750 | 3,742 | 1,424 | 2,250 | 24 |
| 1,000～1,999人 | 25 | 3,932 | 2,379 | 676 | 1,695 | 1,197 | 506 | 690 | 25 |
| 2,000～4,999人 | 26 | 3,261 | 2,596 | 662 | 1,906 | 267 | 94 | 173 | 26 |
| 5,000人以上 | 27 | 3,523 | 3,100 | 783 | 2,306 | 261 | 18 | 243 | 27 |
| 不詳 | 28 | 629 | 136 | 8 | 128 | 142 | 42 | 100 | 28 |
| 株式会社・有限会社 | 29 | 201,649 | 61,090 | 17,512 | 42,972 | 131,192 | 57,435 | 73,191 | 29 |
| 合名・合資・合同・相互会社 | 30 | 2,793 | 1,815 | 263 | 1,552 | 645 | 121 | 515 | 30 |
| 会社以外の法人 | 31 | 7,816 | 4,132 | 920 | 3,193 | 2,911 | 737 | 2,174 | 31 |
| 社会福祉法人 | 32 | 51 | 43 | 13 | 30 | 7 | 7 | - | 32 |
| 学校法人 | 33 | 170 | 138 | 14 | 124 | - | - | - | 33 |
| 医療法人 | 34 | 322 | 265 | 91 | 173 | 43 | - | 43 | 34 |
| 宗教法人 | 35 | 453 | 280 | 54 | 226 | 18 | - | 18 | 35 |
| 各種協同組合 | 36 | 2,316 | 1,336 | 335 | 1,001 | 648 | 347 | 301 | 36 |
| その他の会社以外の法人 | 37 | 4,505 | 2,070 | 412 | 1,638 | 2,194 | 383 | 1,811 | 37 |
| 不詳 | 38 | - | - | - | - | - | - | - | 38 |
| 支所・支社・支店の数 | 39 | 121,676 | 35,360 | 9,630 | 25,228 | 80,193 | 34,388 | 45,593 | 39 |
| 0か所 | 40 | 28,702 | 8,583 | 2,259 | 6,300 | 19,523 | 8,729 | 10,672 | 40 |
| 1か所 | 41 | 12,092 | 3,126 | 1,014 | 2,113 | 8,697 | 3,305 | 5,301 | 41 |
| 2か所 | 42 | 12,978 | 4,206 | 1,390 | 2,787 | 8,284 | 4,091 | 4,193 | 42 |
| 3～4か所 | 43 | 11,419 | 3,620 | 1,266 | 2,354 | 7,100 | 2,848 | 4,252 | 43 |
| 5～9か所 | 44 | 18,451 | 9,671 | 2,494 | 7,133 | 7,733 | 3,621 | 4,031 | 44 |
| 10か所以上 | 45 | 6,938 | 2,471 | 641 | 1,803 | 3,218 | 1,312 | 1,838 | 45 |

- 1) 資産区分「不詳」を含む。
- 2) 未利用地「不詳」を含む。
- 3) 売買時点での土地の状況「空き地」を集計。

組織形態（9区分）及び支所・支社・支店の数（6区分）,
（2区分）別土地取引件数〔法人売主〕（続き）

表2-16 資本金額（14区分）、常用雇用者数（11区分）、
圏域（5区分）、資産（2区分）及び未利用地

| 資本金額 常用雇用者数 組織形態 支所・支社・支店の数 | 法人売主 | | | | | | | |
|--------------------------------------|------|-------------|-------------|------------|-------------|-------------|------------|-------------|
| | (㎡) | 事業用資産 | | | | 棚卸資産 | | |
| | | 1) | 2) | 未利用地 3) | 未利用地以外 | 2) | 未利用地 3) | 未利用地以外 |
| 総数 | 1 | 485,409,653 | 256,872,174 | 34,076,276 | 222,346,895 | 174,440,212 | 43,114,210 | 130,924,948 |
| 500万円未満 | 2 | 73,619,065 | 22,950,169 | 5,792,379 | 17,039,425 | 39,483,307 | 5,064,116 | 34,347,732 |
| 500万円～1,000万円未満 | 3 | 23,339,725 | 13,549,400 | 2,475,960 | 11,054,259 | 8,891,494 | 3,113,323 | 5,749,769 |
| 1,000万円～3,000万円未満 | 4 | 148,021,909 | 76,469,755 | 10,002,372 | 66,299,430 | 66,723,489 | 15,597,701 | 50,918,995 |
| 3,000万円～5,000万円未満 | 5 | 26,478,009 | 12,319,195 | 3,199,489 | 9,074,551 | 13,076,834 | 3,198,129 | 9,850,571 |
| 5,000万円～1億円未満 | 6 | 79,827,182 | 42,383,982 | 2,868,334 | 39,476,281 | 12,826,360 | 4,626,063 | 8,145,442 |
| 1億円～2億円未満 | 7 | 28,669,791 | 20,700,958 | 2,148,797 | 18,552,161 | 6,147,105 | 2,837,395 | 3,307,058 |
| 2億円～3億円未満 | 8 | 543,768 | 254,147 | 17,908 | 236,239 | 289,426 | 106,708 | 182,718 |
| 3億円～5億円未満 | 9 | 3,756,984 | 2,991,741 | 120,707 | 2,871,034 | 698,479 | 195,679 | 502,800 |
| 5億円～10億円未満 | 10 | 1,922,253 | 1,210,686 | 224,906 | 985,780 | 592,294 | 406,699 | 185,595 |
| 10億円～20億円未満 | 11 | 3,939,878 | 2,496,704 | 317,301 | 2,179,403 | 892,114 | 470,970 | 421,144 |
| 20億円～50億円未満 | 12 | 4,683,743 | 3,472,849 | 493,044 | 2,974,541 | 782,631 | 226,679 | 547,191 |
| 50億円～100億円未満 | 13 | 4,376,676 | 2,544,011 | 579,154 | 1,964,857 | 1,448,958 | 1,225,817 | 223,141 |
| 100億円以上 | 14 | 27,809,596 | 17,843,191 | 3,799,220 | 14,013,760 | 7,238,639 | 5,126,840 | 2,111,799 |
| 会社以外（資本金なし） | 15 | 55,289,623 | 35,246,659 | 1,926,164 | 33,307,010 | 15,031,392 | 879,711 | 14,151,681 |
| 不詳 | 16 | 3,131,451 | 2,438,726 | 110,543 | 2,318,162 | 317,693 | 38,382 | 279,311 |
| 常用雇用者数 | 17 | 148,542,009 | 68,272,114 | 10,302,036 | 57,773,123 | 62,619,739 | 11,704,862 | 50,790,920 |
| 4人以下 | 18 | 72,684,344 | 43,768,776 | 3,573,903 | 40,111,490 | 25,176,517 | 10,044,963 | 14,940,880 |
| 5～9人 | 19 | 64,828,998 | 23,601,066 | 2,823,917 | 20,649,351 | 18,158,412 | 4,628,188 | 13,521,461 |
| 10～19人 | 20 | 35,271,824 | 7,816,175 | 826,822 | 6,989,353 | 25,507,132 | 3,192,592 | 22,314,427 |
| 20～29人 | 21 | 33,290,865 | 16,923,585 | 3,857,292 | 13,066,293 | 15,851,595 | 1,842,070 | 13,975,872 |
| 30～49人 | 22 | 30,822,069 | 21,157,979 | 1,143,730 | 20,014,248 | 8,531,117 | 1,675,805 | 6,855,312 |
| 50～99人 | 23 | 35,862,369 | 28,212,495 | 4,786,092 | 23,426,403 | 6,695,757 | 3,359,260 | 3,307,384 |
| 100～299人 | 24 | 27,071,022 | 21,190,990 | 2,253,367 | 18,932,874 | 4,718,101 | 1,477,298 | 3,226,022 |
| 300～999人 | 25 | 15,802,808 | 10,120,372 | 2,409,376 | 7,681,912 | 5,109,811 | 4,675,105 | 434,706 |
| 1,000～1,999人 | 26 | 10,806,934 | 7,088,904 | 999,516 | 6,089,360 | 1,131,961 | 308,570 | 823,391 |
| 2,000～4,999人 | 27 | 9,385,823 | 8,451,270 | 1,073,152 | 7,376,144 | 715,412 | 155,750 | 559,662 |
| 5,000人以上 | 28 | 1,040,589 | 268,449 | 26,713 | 236,343 | 224,658 | 49,748 | 174,910 |
| 不詳 | 29 | 412,717,501 | 212,302,783 | 28,656,026 | 183,211,238 | 158,760,911 | 42,109,970 | 116,250,028 |
| 組織形態 | 30 | 17,380,862 | 9,322,732 | 3,494,086 | 5,828,646 | 647,910 | 124,529 | 523,239 |
| 株式会社・有限会社 | 31 | 55,289,623 | 35,246,659 | 1,926,164 | 33,307,010 | 15,031,392 | 879,711 | 14,151,681 |
| 合名・合資・合同・相互会社 | 32 | 1,003,169 | 983,308 | 39,176 | 944,132 | 19,861 | 19,861 | - |
| 会社以外の法人 | 33 | 2,360,590 | 2,137,309 | 640,323 | 1,496,987 | - | - | - |
| 社会福祉法人 | 34 | 7,015,307 | 6,950,552 | 87,361 | 6,863,191 | 32,668 | 18,932 | 13,735 |
| 学校法人 | 35 | 3,636,021 | 1,086,516 | 27,580 | 1,058,936 | 167,026 | 5,153 | 161,873 |
| 医療法人 | 36 | 19,965,310 | 16,379,772 | 354,163 | 16,018,931 | 3,058,255 | 687,032 | 2,371,222 |
| 宗教法人 | 37 | 21,309,227 | 7,709,200 | 777,560 | 6,924,833 | 11,753,583 | 148,733 | 11,604,851 |
| 各種協同組合 | 38 | 21,667 | - | - | - | - | - | - |
| その他の会社以外の法人 | 39 | 281,190,573 | 134,664,078 | 15,942,177 | 118,360,580 | 103,936,479 | 20,423,093 | 83,246,745 |
| 不詳 | 40 | 63,563,266 | 27,446,849 | 2,828,636 | 24,611,454 | 34,633,694 | 8,019,741 | 26,537,715 |
| 支所・支社・支店の数 | 41 | 25,565,257 | 15,698,458 | 4,707,522 | 10,952,990 | 9,172,443 | 1,802,421 | 7,343,786 |
| 0か所 | 42 | 27,007,633 | 18,968,925 | 2,788,762 | 16,180,136 | 7,263,817 | 4,089,178 | 3,174,639 |
| 1か所 | 43 | 20,720,945 | 14,991,608 | 1,375,555 | 13,616,052 | 5,082,218 | 1,373,699 | 3,708,519 |
| 2か所 | 44 | 53,286,450 | 38,209,905 | 5,589,438 | 32,585,021 | 11,799,862 | 6,719,552 | 5,061,966 |
| 3～4か所 | 45 | 14,075,528 | 6,892,350 | 844,186 | 6,040,662 | 2,551,699 | 686,527 | 1,851,578 |
| 5～9か所 | | | | | | | | |
| 10か所以上 | | | | | | | | |
| 不詳 | | | | | | | | |

1) 資産区分「不詳」を含む。
2) 未利用地「不詳」を含む。
3) 売買時点での土地の状況「空き地」を集計。

組織形態（9区分）及び支所・支社・支店の数（6区分），
（2区分）別土地取引面積〔法人売主〕

（単位）㎡

| 法人売主 | | | | | | | | | | |
|------------|------------|------------|------------|------------|------------|------------|------------|------------|------------|----|
| 三大都市圏 | | | | | | | | | | |
| 1) | 事業用資産 | | | 棚卸資産 | | | 東京圏 | | | |
| | 2) | 未利用地 3) | 未利用地以外 | 2) | 未利用地 3) | 未利用地以外 | 1) | 2) | 未利用地 3) | |
| 99,536,322 | 49,164,538 | 8,763,024 | 40,242,077 | 44,333,421 | 12,246,857 | 31,795,680 | 51,437,128 | 20,373,664 | 4,589,240 | 1 |
| 13,528,392 | 4,215,866 | 996,256 | 3,181,293 | 8,689,101 | 1,828,909 | 6,804,396 | 8,783,615 | 2,009,434 | 700,993 | 2 |
| 8,702,953 | 5,043,294 | 626,314 | 4,405,300 | 3,384,413 | 1,124,224 | 2,231,788 | 3,485,831 | 1,238,823 | 377,253 | 3 |
| 30,146,774 | 13,131,555 | 2,681,778 | 10,406,905 | 16,012,861 | 4,424,274 | 11,420,999 | 16,151,468 | 5,238,085 | 1,570,828 | 4 |
| 7,876,884 | 4,568,110 | 682,763 | 3,840,193 | 3,047,750 | 1,134,614 | 1,900,488 | 3,550,562 | 1,532,777 | 379,995 | 5 |
| 12,575,577 | 5,691,713 | 1,071,797 | 4,610,970 | 5,578,651 | 1,722,918 | 3,833,376 | 5,835,942 | 2,689,965 | 567,467 | 6 |
| 7,526,502 | 3,362,005 | 415,406 | 2,946,599 | 3,518,399 | 1,116,759 | 2,398,989 | 5,862,406 | 2,939,754 | 327,958 | 7 |
| 356,092 | 125,127 | - | 125,127 | 230,770 | 94,914 | 135,856 | 285,228 | 88,972 | - | 8 |
| 1,008,969 | 546,036 | 61,459 | 484,578 | 409,858 | 83,311 | 326,548 | 566,533 | 237,613 | 30,207 | 9 |
| 540,804 | 346,244 | 11,152 | 335,092 | 163,687 | 35,419 | 128,268 | 349,567 | 252,438 | - | 10 |
| 951,508 | 573,021 | 30,023 | 542,998 | 249,836 | 58,353 | 191,482 | 476,039 | 274,847 | 30,023 | 11 |
| 1,601,063 | 1,067,637 | 98,013 | 969,109 | 455,260 | 19,495 | 434,324 | 1,175,179 | 753,338 | 30,890 | 12 |
| 796,833 | 633,131 | 157,958 | 475,174 | 123,750 | 84,532 | 39,218 | 271,811 | 228,641 | 28,556 | 13 |
| 6,239,218 | 4,485,102 | 866,988 | 3,618,114 | 1,517,872 | 457,947 | 1,059,925 | 2,806,249 | 1,795,099 | 372,363 | 14 |
| 6,064,446 | 3,941,143 | 1,010,391 | 2,924,075 | 889,747 | 49,498 | 840,249 | 1,618,611 | 986,038 | 148,257 | 15 |
| 1,620,306 | 1,434,554 | 52,729 | 1,376,552 | 61,465 | 11,690 | 49,774 | 218,085 | 107,841 | 24,450 | 16 |
| 41,832,489 | 20,053,025 | 3,240,689 | 16,718,746 | 18,582,568 | 4,668,227 | 13,816,908 | 20,159,763 | 6,616,018 | 2,114,201 | 17 |
| 13,540,133 | 4,336,986 | 1,070,680 | 3,234,772 | 8,833,898 | 2,857,134 | 5,807,430 | 8,442,992 | 2,235,460 | 746,394 | 18 |
| 9,902,365 | 4,148,979 | 1,045,010 | 3,075,564 | 5,295,002 | 1,882,543 | 3,412,459 | 5,461,035 | 1,714,858 | 611,987 | 19 |
| 6,372,786 | 3,159,025 | 424,662 | 2,734,363 | 2,717,919 | 844,347 | 1,873,460 | 3,823,969 | 2,363,202 | 201,155 | 20 |
| 6,033,438 | 2,835,133 | 269,895 | 2,565,238 | 3,055,255 | 533,837 | 2,509,367 | 3,233,142 | 1,389,123 | 200,542 | 21 |
| 4,026,673 | 1,992,984 | 306,391 | 1,686,593 | 1,778,578 | 440,036 | 1,338,542 | 2,066,646 | 789,843 | 67,525 | 22 |
| 5,463,235 | 3,624,965 | 821,999 | 2,802,966 | 1,708,204 | 341,145 | 1,356,291 | 1,993,398 | 1,083,352 | 99,136 | 23 |
| 4,094,061 | 2,777,978 | 581,666 | 2,196,312 | 838,327 | 208,028 | 629,113 | 1,996,817 | 1,265,834 | 109,110 | 24 |
| 2,079,511 | 1,613,937 | 282,226 | 1,331,196 | 318,771 | 123,383 | 195,388 | 1,147,705 | 863,656 | 131,684 | 25 |
| 3,012,870 | 2,110,308 | 379,313 | 1,730,995 | 721,844 | 194,765 | 527,079 | 1,577,924 | 962,456 | 168,808 | 26 |
| 3,009,594 | 2,438,571 | 331,883 | 2,106,688 | 469,580 | 152,378 | 317,202 | 1,402,065 | 1,019,978 | 130,089 | 27 |
| 169,166 | 72,646 | 8,610 | 58,643 | 13,474 | 1,034 | 12,440 | 131,674 | 69,885 | 8,610 | 28 |
| 92,310,824 | 44,388,098 | 7,680,565 | 36,554,775 | 43,262,261 | 12,133,451 | 30,837,926 | 49,327,722 | 19,121,563 | 4,400,715 | 29 |
| 1,139,385 | 835,297 | 72,069 | 763,228 | 181,413 | 63,907 | 117,506 | 469,128 | 266,063 | 40,268 | 30 |
| 6,064,446 | 3,941,143 | 1,010,391 | 2,924,075 | 889,747 | 49,498 | 840,249 | 1,618,611 | 986,038 | 148,257 | 31 |
| 44,762 | 44,762 | 28,680 | 16,083 | - | - | - | 11,963 | 11,963 | 5,184 | 32 |
| 1,304,992 | 1,138,839 | 634,617 | 504,223 | - | - | - | 645,471 | 479,318 | 104,077 | 33 |
| 86,261 | 56,432 | 16,110 | 40,322 | 19,227 | 18,932 | 295 | 39,511 | 15,642 | 178 | 34 |
| 1,757,842 | 773,370 | 9,868 | 763,502 | 161,675 | 5,153 | 156,521 | 180,300 | 73,685 | 3,680 | 35 |
| 851,458 | 709,546 | 19,694 | 683,174 | 39,438 | 10,862 | 28,576 | 137,985 | 99,295 | - | 36 |
| 2,019,131 | 1,218,193 | 301,422 | 916,771 | 669,407 | 14,551 | 654,857 | 603,381 | 306,135 | 35,139 | 37 |
| 21,667 | - | - | - | - | - | - | 21,667 | - | - | 38 |
| 61,077,784 | 27,172,527 | 4,988,060 | 22,064,838 | 30,471,030 | 8,136,430 | 22,110,671 | 31,988,667 | 9,615,058 | 2,638,047 | 39 |
| 12,787,307 | 6,123,334 | 901,657 | 5,220,330 | 6,156,012 | 1,775,478 | 4,325,534 | 7,137,492 | 3,627,609 | 568,783 | 40 |
| 4,346,920 | 2,058,722 | 614,224 | 1,406,551 | 1,928,997 | 678,954 | 1,238,088 | 2,645,963 | 1,394,103 | 452,941 | 41 |
| 5,189,534 | 3,201,510 | 220,592 | 2,980,918 | 1,940,064 | 574,178 | 1,365,886 | 2,081,444 | 1,091,621 | 80,113 | 42 |
| 3,815,946 | 2,461,068 | 268,619 | 2,192,449 | 1,229,104 | 341,215 | 887,889 | 1,773,168 | 961,214 | 36,832 | 43 |
| 9,014,364 | 6,576,274 | 1,192,102 | 5,383,657 | 1,870,207 | 553,532 | 1,316,675 | 4,200,751 | 2,758,086 | 434,169 | 44 |
| 3,304,468 | 1,571,103 | 577,770 | 993,333 | 738,007 | 187,070 | 550,937 | 1,609,643 | 925,973 | 378,354 | 45 |

表2-16 資本金額（14区分）、常用雇用者数（11区分）、
圏域（5区分）、資産（2区分）及び未利用地

| | 法人売主 | | | | | | | |
|-------------------|-------|------------|------------|-----------|------------|------------|------------|-----------|
| | 三大都市圏 | | | | | | | |
| | 東京圏 | | | | 名古屋圏 | | | |
| | 事業用資産 | 棚卸資産 | | | 事業用資産 | | | |
| 未利用地以外 | 2) | 未利用地 3) | 未利用地以外 | 1) | 2) | 未利用地 3) | | |
| 総数 | 1 | 15,731,624 | 28,691,455 | 6,459,783 | 22,031,693 | 22,740,483 | 13,759,483 | 1,555,905 |
| 500万円未満 | 2 | 1,290,700 | 6,375,260 | 962,942 | 5,405,064 | 2,232,731 | 958,287 | 150,710 |
| 500万円～1,000万円未満 | 3 | 857,228 | 2,111,903 | 584,223 | 1,518,224 | 3,863,628 | 3,298,209 | 149,850 |
| 1,000万円～3,000万円未満 | 4 | 3,643,007 | 10,389,785 | 2,484,993 | 7,749,031 | 5,938,494 | 2,984,324 | 412,929 |
| 3,000万円～5,000万円未満 | 5 | 1,152,781 | 1,844,186 | 669,170 | 1,162,368 | 1,426,869 | 949,396 | 115,318 |
| 5,000万円～1億円未満 | 6 | 2,121,818 | 2,896,841 | 586,937 | 2,299,136 | 3,495,720 | 1,375,975 | 384,145 |
| 1億円～2億円未満 | 7 | 2,611,796 | 2,788,876 | 896,660 | 1,889,565 | 768,513 | 218,640 | 7,131 |
| 2億円～3億円未満 | 8 | 88,972 | 196,061 | 78,361 | 117,700 | 45,299 | 20,535 | - |
| 3億円～5億円未満 | 9 | 207,406 | 307,009 | 61,529 | 245,479 | 199,542 | 123,249 | 29,036 |
| 5億円～10億円未満 | 10 | 252,438 | 66,257 | 8,146 | 58,111 | 25,192 | 17,565 | 11,152 |
| 10億円～20億円未満 | 11 | 244,825 | 142,382 | 32,295 | 110,088 | 141,457 | 38,088 | - |
| 20億円～50億円未満 | 12 | 721,933 | 343,676 | 3,452 | 338,782 | 176,668 | 102,127 | - |
| 50億円～100億円未満 | 13 | 200,085 | 30,735 | - | 30,735 | 188,252 | 175,025 | 11,897 |
| 100億円以上 | 14 | 1,422,736 | 843,867 | 57,018 | 786,849 | 1,553,555 | 1,228,233 | 177,545 |
| 会社以外（資本金なし） | 15 | 837,782 | 299,769 | 22,836 | 276,933 | 1,543,351 | 1,197,851 | 98,378 |
| 不詳 | 16 | 78,118 | 54,848 | 11,220 | 43,628 | 1,141,211 | 1,071,981 | 7,812 |
| 常用雇用者数 | | | | | | | | |
| 4人以下 | 17 | 4,475,704 | 12,636,210 | 2,612,842 | 9,981,059 | 11,337,531 | 7,304,574 | 415,662 |
| 5～9人 | 18 | 1,477,470 | 5,994,355 | 1,736,513 | 4,115,815 | 2,123,967 | 1,008,816 | 156,385 |
| 10～19人 | 19 | 1,093,687 | 3,490,556 | 1,111,119 | 2,379,437 | 2,111,302 | 1,296,447 | 235,735 |
| 20～29人 | 20 | 2,162,048 | 1,427,055 | 249,650 | 1,177,405 | 1,232,957 | 425,730 | 62,179 |
| 30～49人 | 21 | 1,188,582 | 1,812,861 | 312,443 | 1,496,731 | 1,337,251 | 556,125 | 33,099 |
| 50～99人 | 22 | 722,318 | 1,107,052 | 135,847 | 971,205 | 473,739 | 194,940 | 28,383 |
| 100～299人 | 23 | 984,216 | 853,146 | 194,740 | 647,638 | 1,177,625 | 661,502 | 120,574 |
| 300～999人 | 24 | 1,156,724 | 416,541 | 33,142 | 382,213 | 1,229,358 | 854,083 | 288,502 |
| 1,000～1,999人 | 25 | 731,457 | 180,125 | 18,632 | 161,493 | 473,745 | 411,466 | 69,258 |
| 2,000～4,999人 | 26 | 793,648 | 472,037 | 46,537 | 425,499 | 387,470 | 346,574 | 140,394 |
| 5,000人以上 | 27 | 889,889 | 301,516 | 8,319 | 293,197 | 845,951 | 699,222 | 5,733 |
| 不詳 | 28 | 55,883 | - | - | - | 9,587 | 5 | - |
| 組織形態 | | | | | | | | |
| 株式会社・有限会社 | 29 | 14,668,048 | 28,215,827 | 6,374,009 | 21,641,839 | 20,839,576 | 12,277,473 | 1,431,073 |
| 合名・合資・合同・相互会社 | 30 | 225,795 | 175,858 | 62,938 | 112,920 | 357,556 | 284,160 | 26,453 |
| 会社以外の法人 | 31 | 837,782 | 299,769 | 22,836 | 276,933 | 1,543,351 | 1,197,851 | 98,378 |
| 社会福祉法人 | 32 | 6,779 | - | - | - | 25,383 | 25,383 | 17,508 |
| 学校法人 | 33 | 375,242 | - | - | - | 86,343 | 86,343 | 317 |
| 医療法人 | 34 | 15,465 | 17,422 | 17,422 | - | 13,589 | 7,924 | 1,407 |
| 宗教法人 | 35 | 70,006 | 44,949 | 5,153 | 39,795 | 136,550 | 88,371 | 4,589 |
| 各種協同組合 | 36 | 99,295 | 28,837 | 261 | 28,576 | 617,565 | 528,089 | 9,530 |
| その他の会社以外の法人 | 37 | 270,996 | 208,562 | - | 208,562 | 663,921 | 461,740 | 65,028 |
| 不詳 | 38 | - | - | - | - | - | - | - |
| 支所・支社・支店の数 | | | | | | | | |
| 0か所 | 39 | 6,946,851 | 21,207,917 | 5,068,580 | 16,004,728 | 14,828,926 | 9,477,748 | 796,830 |
| 1か所 | 40 | 3,057,479 | 3,231,702 | 625,564 | 2,552,724 | 2,319,775 | 680,143 | 140,975 |
| 2か所 | 41 | 920,382 | 1,002,665 | 161,071 | 829,639 | 853,967 | 240,972 | 14,511 |
| 3～4か所 | 42 | 1,011,508 | 954,730 | 286,742 | 667,988 | 1,196,430 | 674,383 | 57,261 |
| 5～9か所 | 43 | 924,382 | 728,684 | 148,223 | 580,461 | 783,921 | 512,707 | 142,777 |
| 10か所以上 | 44 | 2,323,402 | 1,067,196 | 88,376 | 978,821 | 2,476,463 | 1,996,137 | 393,772 |
| 不詳 | 45 | 547,619 | 498,560 | 81,227 | 417,333 | 281,001 | 177,393 | 9,779 |

1) 資産区分「不詳」を含む。
2) 未利用地「不詳」を含む。
3) 売買時点での土地の状況「空き地」を集計。

組織形態（9区分）及び支所・支社・支店の数（6区分），
（2区分）別土地取引面積〔法人売主〕（続き）

（単位）㎡

| 法人売主 | | | | | | | | | | | | |
|-----------------|-----------|------------|-----------|------------|------------|------------|------------|-----------|------------|-----------|----|--|
| 三大都市圏 | | | | | | | | | | | | |
| 名古屋圏 | | | | 大阪圏 | | | | | | | | |
| 事業用資産 未利用地以外 | 棚卸資産 | | | 1) | 事業用資産 | | | 棚卸資産 | | | | |
| | 2) | 未利用地 3) | 未利用地以外 | | 2) | 未利用地 3) | 未利用地以外 | 2) | 未利用地 3) | 未利用地以外 | | |
| 12,137,219 | 7,241,421 | 3,142,113 | 4,071,204 | 25,358,712 | 15,031,391 | 2,617,880 | 12,373,235 | 8,400,545 | 2,644,960 | 5,692,783 | 1 | |
| 807,577 | 1,237,970 | 614,147 | 595,720 | 2,512,045 | 1,248,146 | 144,553 | 1,083,016 | 1,075,871 | 251,819 | 803,612 | 2 | |
| 3,142,494 | 480,962 | 280,048 | 200,914 | 1,353,494 | 506,262 | 99,211 | 405,578 | 791,548 | 259,953 | 512,650 | 3 | |
| 2,569,940 | 2,707,195 | 1,055,259 | 1,651,937 | 8,056,812 | 4,909,146 | 698,021 | 4,193,958 | 2,915,881 | 884,022 | 2,020,031 | 4 | |
| 788,923 | 432,638 | 186,187 | 246,451 | 2,899,453 | 2,085,938 | 187,450 | 1,898,488 | 770,926 | 279,257 | 491,669 | 5 | |
| 984,622 | 1,260,302 | 601,119 | 659,183 | 3,243,915 | 1,625,773 | 120,185 | 1,504,529 | 1,421,107 | 534,862 | 875,057 | 6 | |
| 211,508 | 446,037 | 84,396 | 361,641 | 895,583 | 203,611 | 80,316 | 123,294 | 283,485 | 135,702 | 147,782 | 7 | |
| 20,535 | 24,765 | 12,001 | 12,764 | 25,565 | 15,621 | - | 15,621 | 9,944 | 4,552 | 5,392 | 8 | |
| 94,213 | 45,129 | 14,177 | 30,953 | 242,894 | 185,174 | 2,215 | 182,959 | 57,720 | 7,604 | 50,115 | 9 | |
| 6,413 | 7,627 | 4,035 | 3,592 | 166,045 | 76,241 | - | 76,241 | 89,804 | 23,238 | 66,565 | 10 | |
| 38,088 | 34,685 | 8,551 | 26,134 | 334,012 | 260,085 | - | 260,085 | 72,768 | 17,507 | 55,261 | 11 | |
| 102,127 | 74,541 | 15,043 | 59,498 | 249,216 | 212,172 | 67,123 | 145,050 | 37,044 | 999 | 36,044 | 12 | |
| 163,127 | 1,428 | - | 1,428 | 336,771 | 229,466 | 117,505 | 111,961 | 91,588 | 84,532 | 7,056 | 13 | |
| 1,050,688 | 298,019 | 240,018 | 58,001 | 1,879,414 | 1,461,769 | 317,080 | 1,144,689 | 375,986 | 160,911 | 215,075 | 14 | |
| 1,092,794 | 189,651 | 26,663 | 162,989 | 2,902,484 | 1,757,254 | 763,756 | 993,499 | 400,327 | - | 400,327 | 15 | |
| 1,064,169 | 470 | 470 | - | 261,010 | 254,732 | 20,467 | 234,265 | 6,146 | - | 6,146 | 16 | |
| 6,831,213 | 2,796,905 | 1,287,653 | 1,492,042 | 10,335,195 | 6,132,434 | 710,826 | 5,411,829 | 3,149,453 | 767,733 | 2,343,808 | 17 | |
| 844,765 | 1,038,056 | 456,759 | 570,406 | 2,973,174 | 1,092,710 | 167,901 | 912,537 | 1,801,487 | 663,863 | 1,121,210 | 18 | |
| 1,059,716 | 771,663 | 369,820 | 401,842 | 2,330,028 | 1,137,675 | 197,289 | 922,161 | 1,032,784 | 401,604 | 631,180 | 19 | |
| 363,551 | 790,407 | 455,467 | 334,940 | 1,315,861 | 370,092 | 161,328 | 208,764 | 500,457 | 139,230 | 361,115 | 20 | |
| 523,025 | 691,261 | 142,738 | 548,523 | 1,463,046 | 889,885 | 36,254 | 853,631 | 551,133 | 78,656 | 464,113 | 21 | |
| 166,557 | 219,516 | 69,637 | 149,879 | 1,486,289 | 1,008,201 | 210,483 | 797,718 | 452,010 | 234,551 | 217,459 | 22 | |
| 540,929 | 470,195 | 59,507 | 410,688 | 2,292,213 | 1,880,111 | 602,290 | 1,277,821 | 384,863 | 86,898 | 297,965 | 23 | |
| 565,581 | 249,488 | 111,547 | 137,941 | 867,886 | 658,061 | 184,054 | 474,007 | 172,298 | 63,339 | 108,959 | 24 | |
| 342,207 | 50,480 | 47,120 | 3,360 | 458,060 | 338,816 | 81,284 | 257,532 | 88,165 | 57,630 | 30,535 | 25 | |
| 206,180 | 15,194 | 5,987 | 9,207 | 1,047,477 | 801,278 | 70,111 | 731,167 | 234,613 | 142,240 | 92,373 | 26 | |
| 693,489 | 145,129 | 134,844 | 10,285 | 761,578 | 719,372 | 196,061 | 523,311 | 22,934 | 9,215 | 13,720 | 27 | |
| 5 | 3,126 | 1,034 | 2,092 | 27,905 | 2,756 | - | 2,756 | 10,348 | - | 10,348 | 28 | |
| 10,786,717 | 7,049,687 | 3,115,451 | 3,906,134 | 22,143,527 | 12,989,063 | 1,848,777 | 11,100,010 | 7,996,746 | 2,643,991 | 5,289,953 | 29 | |
| 257,707 | 2,082 | - | 2,082 | 312,701 | 285,074 | 5,348 | 279,726 | 3,472 | 969 | 2,503 | 30 | |
| 1,092,794 | 189,651 | 26,663 | 162,989 | 2,902,484 | 1,757,254 | 763,756 | 993,499 | 400,327 | - | 400,327 | 31 | |
| 7,875 | - | - | - | 7,416 | 7,416 | 5,987 | 1,429 | - | - | - | 32 | |
| 86,027 | - | - | - | 573,178 | 573,178 | 530,223 | 42,954 | - | - | - | 33 | |
| 6,517 | 1,510 | 1,510 | - | 33,160 | 32,865 | 14,526 | 18,340 | 295 | - | 295 | 34 | |
| 83,782 | - | - | - | 1,440,992 | 611,314 | 1,599 | 609,714 | 116,726 | - | 116,726 | 35 | |
| 511,881 | 10,601 | 10,601 | - | 95,909 | 82,163 | 10,164 | 71,999 | - | - | - | 36 | |
| 396,713 | 177,540 | 14,551 | 162,989 | 751,829 | 450,319 | 201,256 | 249,063 | 283,306 | - | 283,306 | 37 | |
| - | - | - | - | - | - | - | - | - | - | - | 38 | |
| 8,614,558 | 3,981,546 | 1,602,018 | 2,351,425 | 14,260,191 | 8,079,720 | 1,553,182 | 6,503,429 | 5,281,567 | 1,465,832 | 3,754,518 | 39 | |
| 539,168 | 1,580,548 | 672,994 | 907,554 | 3,330,040 | 1,815,582 | 191,899 | 1,623,683 | 1,343,762 | 476,920 | 865,256 | 40 | |
| 226,461 | 525,125 | 394,676 | 130,450 | 846,989 | 423,647 | 146,772 | 259,708 | 401,207 | 123,207 | 278,000 | 41 | |
| 617,122 | 519,244 | 117,271 | 401,973 | 1,911,659 | 1,435,506 | 83,218 | 1,352,288 | 466,089 | 170,165 | 295,925 | 42 | |
| 369,931 | 251,730 | 128,564 | 123,166 | 1,258,857 | 987,146 | 89,010 | 898,136 | 248,691 | 64,428 | 184,262 | 43 | |
| 1,602,365 | 337,975 | 214,788 | 123,188 | 2,337,151 | 1,822,051 | 364,161 | 1,457,890 | 465,035 | 250,368 | 214,667 | 44 | |
| 167,614 | 45,252 | 11,803 | 33,449 | 1,413,824 | 467,737 | 189,638 | 278,099 | 194,195 | 94,040 | 100,155 | 45 | |

表2-16 資本金額（14区分）、常用雇用者数（11区分）、
圏域（5区分）、資産（2区分）及び未利用地

（単位）㎡

| 資本金額 （14区分） 常用雇用者数 （11区分） 組織形態 （9区分） 支所・支社・支店の数 （6区分） | 法人売主 | | | | | | | | 1) |
|--|------|-------------|-------------|------------|-------------|-------------|------------|------------|----|
| | 地方圏 | | | | | | | | |
| | 1) | 2) | 事業用資産 | | 棚卸資産 | | | | |
| | | | 未利用地 3) | 未利用地以外 | 2) | 未利用地 3) | 未利用地以外 | | |
| 総数 | 1 | 385,873,331 | 207,707,636 | 25,313,252 | 182,104,817 | 130,106,792 | 30,867,354 | 99,129,268 | 1 |
| 500万円未満 | 2 | 60,090,673 | 18,734,303 | 4,796,123 | 13,858,132 | 30,794,205 | 3,235,207 | 27,543,336 | 2 |
| 500万円～1,000万円未満 | 3 | 14,636,771 | 8,506,106 | 1,849,645 | 6,648,959 | 5,507,080 | 1,989,099 | 3,517,981 | 3 |
| 1,000万円～3,000万円未満 | 4 | 117,875,135 | 63,338,200 | 7,320,594 | 55,892,525 | 50,710,628 | 11,173,427 | 39,497,996 | 4 |
| 3,000万円～5,000万円未満 | 5 | 18,601,125 | 7,751,085 | 2,516,726 | 5,234,359 | 10,029,084 | 2,063,514 | 7,950,083 | 5 |
| 5,000万円～1億円未満 | 6 | 67,251,606 | 36,692,269 | 1,796,537 | 34,865,511 | 7,247,709 | 2,903,145 | 4,312,066 | 6 |
| 1億円～2億円未満 | 7 | 21,143,288 | 17,338,953 | 1,733,391 | 15,605,562 | 2,628,706 | 1,720,637 | 908,069 | 7 |
| 2億円～3億円未満 | 8 | 187,676 | 129,020 | 17,908 | 111,112 | 58,656 | 11,794 | 46,862 | 8 |
| 3億円～5億円未満 | 9 | 2,748,015 | 2,445,705 | 59,248 | 2,386,457 | 288,621 | 112,369 | 176,252 | 9 |
| 5億円～10億円未満 | 10 | 1,381,449 | 864,442 | 213,754 | 650,688 | 428,606 | 371,279 | 57,327 | 10 |
| 10億円～20億円未満 | 11 | 2,988,370 | 1,923,684 | 287,279 | 1,636,405 | 642,278 | 412,617 | 229,661 | 11 |
| 20億円～50億円未満 | 12 | 3,082,681 | 2,405,212 | 395,032 | 2,005,431 | 327,371 | 207,184 | 112,867 | 12 |
| 50億円～100億円未満 | 13 | 3,579,842 | 1,910,879 | 421,196 | 1,489,683 | 1,325,207 | 1,141,285 | 183,923 | 13 |
| 100億円以上 | 14 | 21,570,378 | 13,358,090 | 2,932,232 | 10,395,646 | 5,720,767 | 4,668,893 | 1,051,874 | 14 |
| 会社以外（資本金なし） | 15 | 49,225,177 | 31,305,515 | 915,773 | 30,382,935 | 14,141,645 | 830,213 | 13,311,432 | 15 |
| 不詳 | 16 | 1,511,145 | 1,004,173 | 57,813 | 941,610 | 256,229 | 26,692 | 229,537 | 16 |
| 常用雇用者数 | 17 | 106,709,520 | 48,219,089 | 7,061,347 | 41,054,377 | 44,037,171 | 7,036,634 | 36,974,011 | 17 |
| 4人以下 | 18 | 59,144,211 | 39,431,790 | 2,503,224 | 36,876,717 | 16,342,618 | 7,187,828 | 9,133,450 | 18 |
| 5～9人 | 19 | 54,926,634 | 19,452,086 | 1,778,907 | 17,573,787 | 12,863,410 | 2,745,645 | 10,109,002 | 19 |
| 10～19人 | 20 | 28,899,038 | 4,657,150 | 402,160 | 4,254,990 | 22,789,213 | 2,348,245 | 20,440,967 | 20 |
| 20～29人 | 21 | 27,257,427 | 14,088,451 | 3,587,396 | 10,501,055 | 12,796,340 | 1,308,233 | 11,466,506 | 21 |
| 30～49人 | 22 | 26,795,396 | 19,164,995 | 837,339 | 18,327,655 | 6,752,539 | 1,235,769 | 5,516,770 | 22 |
| 50～99人 | 23 | 30,399,134 | 24,587,530 | 3,964,093 | 20,623,437 | 4,987,553 | 3,018,115 | 1,951,092 | 23 |
| 100～299人 | 24 | 22,976,960 | 18,413,012 | 1,671,701 | 16,736,562 | 3,879,774 | 1,269,270 | 2,596,909 | 24 |
| 300～999人 | 25 | 13,723,297 | 8,506,434 | 2,127,509 | 6,350,715 | 4,791,040 | 4,551,722 | 239,318 | 25 |
| 1,000～1,999人 | 26 | 7,794,064 | 4,978,597 | 620,203 | 4,358,366 | 410,117 | 113,805 | 296,312 | 26 |
| 2,000～4,999人 | 27 | 6,376,229 | 6,012,699 | 741,269 | 5,269,456 | 245,832 | 3,372 | 242,461 | 27 |
| 5,000人以上 | 28 | 871,423 | 195,803 | 18,103 | 177,700 | 211,184 | 48,714 | 162,470 | 28 |
| 不詳 | 29 | 320,406,677 | 167,914,685 | 20,975,461 | 146,656,464 | 115,498,650 | 29,976,518 | 85,412,102 | 29 |
| 組織形態 | 30 | 16,241,477 | 8,487,436 | 3,422,017 | 5,065,418 | 466,497 | 60,622 | 405,733 | 30 |
| 株式会社・有限会社 | 31 | 49,225,177 | 31,305,515 | 915,773 | 30,382,935 | 14,141,645 | 830,213 | 13,311,432 | 31 |
| 合名・合資・合同・相互会社 | 32 | 958,406 | 938,546 | 10,496 | 928,049 | 19,861 | 19,861 | - | 32 |
| 会社以外の法人 | 33 | 1,055,598 | 998,470 | 5,706 | 992,764 | - | - | - | 33 |
| 社会福祉法人 | 34 | 6,929,046 | 6,894,121 | 71,251 | 6,822,870 | 13,441 | - | 13,441 | 34 |
| 学校法人 | 35 | 1,878,179 | 313,146 | 17,713 | 295,434 | 5,351 | - | 5,351 | 35 |
| 医療法人 | 36 | 19,113,852 | 15,670,226 | 334,469 | 15,335,757 | 3,018,817 | 676,170 | 2,342,646 | 36 |
| 宗教法人 | 37 | 19,290,096 | 6,491,007 | 476,138 | 6,008,062 | 11,084,176 | 134,182 | 10,949,994 | 37 |
| 各種協同組合 | 38 | - | - | - | - | - | - | - | 38 |
| その他の会社以外の法人 | 39 | 220,112,790 | 107,491,551 | 10,954,117 | 96,295,741 | 73,465,449 | 12,286,663 | 61,136,074 | 39 |
| 不詳 | 40 | 50,775,959 | 21,323,515 | 1,926,978 | 19,391,124 | 28,477,682 | 6,244,263 | 22,212,182 | 40 |
| 支所・支社・支店の数 | 41 | 21,218,337 | 13,639,736 | 4,093,298 | 9,546,439 | 7,243,446 | 1,123,466 | 6,105,697 | 41 |
| 0か所 | 42 | 21,818,099 | 15,767,415 | 2,568,170 | 13,199,217 | 5,323,753 | 3,515,000 | 1,808,753 | 42 |
| 1か所 | 43 | 16,904,999 | 12,530,540 | 1,106,936 | 11,423,603 | 3,853,114 | 1,032,484 | 2,820,630 | 43 |
| 2か所 | 44 | 44,272,086 | 31,633,631 | 4,397,336 | 27,201,363 | 9,929,656 | 6,166,020 | 3,745,291 | 44 |
| 3～4か所 | 45 | 10,771,060 | 5,321,247 | 266,416 | 5,047,330 | 1,813,692 | 499,457 | 1,300,640 | 45 |
| 5～9か所 | | | | | | | | | |
| 10か所以上 | | | | | | | | | |
| 不詳 | | | | | | | | | |

1) 資産区分「不詳」を含む。
2) 未利用地「不詳」を含む。
3) 売買時点での土地の状況「空き地」を集計。

組織形態（9区分）及び支所・支社・支店の数（6区分）,
（2区分）別土地取引面積〔法人売主〕（続き）

表2-17 資本金額（14区分）、常用雇用者数（11区分）、
圏域（5区分）、資産（2区分）及び未利用地

| | | 法人売主 | | | | | |
|--|-------------------|----------------|---------------|----------------|---------------|---------------|---------------|
| | | (千円) | 事業用資産 | | | 棚卸資産 2) | |
| | | | 1) | 2) | 未利用地 3) | | 未利用地以外 |
| 資本金額（14区分） 常用雇用者数（11区分） 組織形態（9区分） 支所・支社・支店の数（6区分） | | | | | | | |
| 総数 | 1 | 16,663,686,819 | 7,159,803,189 | 1,201,556,517 | 5,914,711,735 | 8,774,187,801 | |
| 資本金額 | 500万円未満 | 2 | 1,636,181,033 | 649,619,991 | 119,484,862 | 516,621,479 | 920,284,997 |
| | 500万円～1,000万円未満 | 3 | 1,074,212,350 | 391,314,099 | 84,267,447 | 302,055,132 | 653,295,474 |
| | 1,000万円～3,000万円未満 | 4 | 5,129,735,029 | 1,784,744,537 | 337,437,793 | 1,429,993,273 | 3,199,724,895 |
| | 3,000万円～5,000万円未満 | 5 | 1,299,980,631 | 473,658,016 | 111,512,767 | 361,558,585 | 768,477,400 |
| | 5,000万円～1億円未満 | 6 | 2,276,528,157 | 774,572,928 | 92,740,930 | 677,535,183 | 1,415,504,202 |
| | 1億円～2億円未満 | 7 | 1,253,355,712 | 473,025,293 | 48,586,182 | 424,439,110 | 730,106,824 |
| | 2億円～3億円未満 | 8 | 98,707,942 | 29,174,686 | 613,565 | 28,561,121 | 69,410,246 |
| | 3億円～5億円未満 | 9 | 301,391,736 | 151,559,827 | 4,148,089 | 147,411,737 | 137,818,610 |
| | 5億円～10億円未満 | 10 | 247,652,985 | 163,550,733 | 11,033,449 | 152,517,284 | 76,254,494 |
| | 10億円～20億円未満 | 11 | 435,714,244 | 166,901,324 | 12,939,541 | 153,961,783 | 214,624,983 |
| | 20億円～50億円未満 | 12 | 473,263,397 | 309,518,111 | 25,338,980 | 281,835,744 | 128,652,678 |
| | 50億円～100億円未満 | 13 | 292,621,995 | 210,802,494 | 34,630,413 | 176,172,080 | 49,941,437 |
| | 100億円以上 | 14 | 1,733,424,193 | 1,292,644,617 | 242,528,705 | 1,049,848,779 | 344,856,845 |
| | 会社以外（資本金なし） | 15 | 357,278,829 | 267,841,060 | 72,496,523 | 195,339,101 | 51,305,577 |
| | 不詳 | 16 | 53,638,586 | 20,875,474 | 3,797,270 | 16,861,343 | 13,929,140 |
| | 常用雇用者数 | 4人以下 | 17 | 4,411,951,303 | 1,783,315,634 | 312,160,164 | 1,456,890,800 |
| 5～9人 | | 18 | 2,824,955,146 | 963,633,293 | 190,425,332 | 764,380,629 | 1,819,809,683 |
| 10～19人 | | 19 | 2,032,340,510 | 587,256,777 | 127,326,834 | 442,358,407 | 1,377,259,667 |
| 20～29人 | | 20 | 1,001,303,985 | 220,246,202 | 35,526,855 | 184,719,348 | 733,568,030 |
| 30～49人 | | 21 | 1,235,603,013 | 466,210,565 | 65,354,157 | 400,856,408 | 753,792,999 |
| 50～99人 | | 22 | 905,227,909 | 364,435,663 | 66,981,378 | 297,454,285 | 516,916,987 |
| 100～299人 | | 23 | 1,115,759,963 | 466,967,869 | 42,045,538 | 424,922,331 | 584,425,133 |
| 300～999人 | | 24 | 910,634,662 | 528,009,720 | 115,502,451 | 412,442,312 | 290,313,026 |
| 1,000～1,999人 | | 25 | 628,180,737 | 473,940,605 | 73,526,408 | 397,870,599 | 109,889,738 |
| 2,000～4,999人 | | 26 | 747,315,865 | 537,366,007 | 84,485,027 | 452,879,189 | 131,777,779 |
| 5,000人以上 | | 27 | 821,588,058 | 757,791,249 | 85,961,902 | 671,829,175 | 46,361,756 |
| 不詳 | | 28 | 28,825,669 | 10,629,603 | 2,260,470 | 8,108,254 | 4,641,022 |
| 組織形態 | | 株式会社・有限会社 | 29 | 16,185,531,082 | 6,792,700,784 | 1,125,060,853 | 5,624,110,430 |
| | 合名・合資・合同・相互会社 | 30 | 120,876,908 | 99,261,345 | 3,999,141 | 95,262,204 | 16,319,707 |
| | 会社以外の法人 | 31 | 357,278,829 | 267,841,060 | 72,496,523 | 195,339,101 | 51,305,577 |
| | 社会福祉法人 | 32 | 1,606,493 | 1,600,933 | 1,232,605 | 368,327 | 5,561 |
| | 学校法人 | 33 | 22,872,567 | 19,461,124 | 2,876,421 | 16,584,703 | - |
| | 医療法人 | 34 | 25,080,575 | 24,426,416 | 2,418,407 | 22,008,009 | 576,077 |
| | 宗教法人 | 35 | 46,501,450 | 31,915,471 | 457,028 | 31,458,443 | 392,172 |
| | 各種協同組合 | 36 | 53,412,572 | 30,578,357 | 5,474,659 | 25,102,490 | 11,926,246 |
| | その他の会社以外の法人 | 37 | 207,805,172 | 159,858,759 | 60,037,403 | 99,817,129 | 38,405,522 |
| | 不詳 | 38 | 0 | - | - | - | - |
| 支所・支社・支店の数 | 0か所 | 39 | 8,541,357,554 | 3,049,630,056 | 557,405,228 | 2,465,660,941 | 5,164,915,728 |
| | 1か所 | 40 | 2,344,489,904 | 785,680,081 | 141,519,884 | 643,999,250 | 1,493,104,637 |
| | 2か所 | 41 | 877,066,451 | 375,559,975 | 55,197,339 | 306,285,080 | 483,957,550 |
| | 3～4か所 | 42 | 863,788,947 | 289,418,097 | 37,805,824 | 251,610,482 | 543,976,472 |
| | 5～9か所 | 43 | 982,812,315 | 544,737,320 | 52,108,847 | 492,628,473 | 402,502,967 |
| | 10か所以上 | 44 | 2,395,833,134 | 1,732,864,724 | 291,307,859 | 1,438,948,137 | 480,733,431 |
| | 不詳 | 45 | 658,338,513 | 381,912,935 | 66,211,536 | 315,579,371 | 204,997,015 |

- 1) 資産区分「不詳」を含む。
 2) 未利用地「不詳」を含む。
 3) 売買時点での土地の状況「空き地」を集計。

組織形態（9区分）及び支所・支社・支店の数（6区分），
（2区分）別土地取引金額〔法人売主〕

（単位）千円

| | | 法人売主 | | | | | |
|---------------|---------------|----------------|---------------|-------------|---------------|---------------|----|
| | | 三大都市圏 | | | | | |
| 棚卸資産 | | 事業用資産 | | | | 棚卸資産 | |
| 未利用地 3) | 未利用地以外 | 1) | 2) | 未利用地 3) | 未利用地以外 | 2) | |
| 2,509,341,335 | 6,207,517,951 | 12,673,519,422 | 5,323,366,048 | 835,873,611 | 4,454,831,091 | 6,842,571,879 | 1 |
| 266,047,621 | 648,371,341 | 1,122,944,899 | 453,745,151 | 86,000,520 | 359,725,571 | 624,115,235 | 2 |
| 216,555,109 | 428,832,628 | 852,388,355 | 317,260,560 | 66,948,388 | 245,442,681 | 513,907,272 | 3 |
| 960,891,447 | 2,206,732,340 | 3,942,636,362 | 1,415,134,370 | 243,076,609 | 1,157,096,461 | 2,418,850,396 | 4 |
| 251,301,498 | 511,431,477 | 1,039,713,308 | 379,401,146 | 85,278,995 | 293,535,486 | 608,157,160 | 5 |
| 381,334,615 | 1,031,912,683 | 1,879,880,502 | 647,789,620 | 71,811,409 | 574,200,454 | 1,172,750,517 | 6 |
| 189,487,347 | 537,700,100 | 955,506,376 | 329,931,649 | 38,426,470 | 291,505,180 | 588,496,195 | 7 |
| 51,304,823 | 18,105,423 | 91,364,871 | 26,113,633 | - | 26,113,633 | 65,128,229 | 8 |
| 28,140,975 | 109,677,635 | 231,957,022 | 103,559,468 | 1,876,915 | 101,682,553 | 116,472,680 | 9 |
| 19,648,232 | 56,606,262 | 173,683,762 | 104,830,684 | 1,569,290 | 103,261,394 | 64,916,473 | 10 |
| 44,344,282 | 170,280,701 | 303,068,220 | 82,494,984 | 2,985,329 | 79,509,655 | 192,594,072 | 11 |
| 16,078,618 | 112,041,132 | 354,543,115 | 206,359,746 | 12,670,267 | 191,411,051 | 122,741,768 | 12 |
| 23,499,593 | 26,441,844 | 190,564,637 | 141,807,696 | 23,078,063 | 118,729,633 | 38,952,459 | 13 |
| 42,598,817 | 302,258,028 | 1,296,186,990 | 946,687,140 | 153,182,418 | 793,504,722 | 280,201,856 | 14 |
| 15,548,506 | 35,757,071 | 202,000,675 | 150,390,542 | 45,314,115 | 105,075,219 | 26,262,838 | 15 |
| 2,559,853 | 11,369,287 | 37,080,329 | 17,859,660 | 3,654,824 | 14,037,399 | 9,024,729 | 16 |
| 733,490,680 | 1,645,952,521 | 3,432,890,164 | 1,400,277,821 | 239,361,908 | 1,149,917,394 | 1,865,477,011 | 17 |
| 543,078,893 | 1,253,034,554 | 2,274,687,010 | 806,741,847 | 150,911,579 | 650,246,072 | 1,435,347,580 | 18 |
| 433,290,384 | 941,829,823 | 1,626,028,499 | 459,715,459 | 97,939,026 | 348,237,111 | 1,111,804,688 | 19 |
| 166,096,007 | 567,369,030 | 730,198,984 | 145,444,884 | 24,943,105 | 120,501,780 | 562,937,887 | 20 |
| 195,850,358 | 554,716,689 | 980,057,248 | 358,989,173 | 46,022,885 | 312,966,288 | 607,968,376 | 21 |
| 105,924,102 | 410,992,885 | 634,589,342 | 237,623,238 | 49,010,316 | 188,612,922 | 376,274,630 | 22 |
| 164,460,990 | 419,376,343 | 782,493,831 | 327,261,452 | 18,277,405 | 308,984,047 | 425,055,869 | 23 |
| 107,929,326 | 180,796,407 | 609,686,194 | 329,656,380 | 74,395,399 | 255,260,981 | 213,637,014 | 24 |
| 35,782,878 | 74,106,860 | 430,654,963 | 314,504,761 | 14,448,110 | 297,778,222 | 86,677,124 | 25 |
| 15,199,891 | 116,577,888 | 520,567,847 | 357,950,290 | 64,777,427 | 293,172,863 | 116,010,990 | 26 |
| 6,174,154 | 40,187,602 | 627,498,290 | 575,425,859 | 54,033,765 | 521,392,094 | 39,124,728 | 27 |
| 2,063,672 | 2,577,349 | 24,167,052 | 9,774,885 | 1,752,688 | 7,761,317 | 2,255,983 | 28 |
| 2,489,093,443 | 6,160,146,544 | 12,406,220,668 | 5,120,405,086 | 789,820,738 | 4,297,924,211 | 6,805,264,363 | 29 |
| 4,699,386 | 11,614,336 | 65,298,079 | 52,570,420 | 738,759 | 51,831,662 | 11,044,678 | 30 |
| 15,548,506 | 35,757,071 | 202,000,675 | 150,390,542 | 45,314,115 | 105,075,219 | 26,262,838 | 31 |
| 5,561 | - | 1,467,890 | 1,467,890 | 1,227,682 | 240,208 | - | 32 |
| - | - | 16,332,636 | 15,866,787 | 2,873,792 | 12,992,995 | - | 33 |
| 543,697 | 32,380 | 6,212,819 | 5,579,724 | 43,047 | 5,536,677 | 557,306 | 34 |
| 153,994 | 238,178 | 41,786,860 | 27,600,842 | 79,306 | 27,521,535 | 388,938 | 35 |
| 4,733,981 | 7,192,265 | 13,799,893 | 4,252,968 | 302,218 | 3,949,541 | 6,128,710 | 36 |
| 10,111,274 | 28,294,248 | 122,400,576 | 95,622,331 | 40,788,070 | 54,834,261 | 19,187,885 | 37 |
| - | - | 0 | - | - | - | - | 38 |
| 1,532,971,537 | 3,590,402,343 | 6,670,265,717 | 2,352,380,904 | 422,038,099 | 1,914,063,752 | 4,079,253,591 | 39 |
| 357,893,765 | 1,122,321,131 | 1,872,820,305 | 626,297,306 | 115,824,748 | 510,446,250 | 1,193,308,223 | 40 |
| 113,754,553 | 367,859,648 | 668,318,011 | 301,477,244 | 33,699,181 | 253,700,508 | 356,771,172 | 41 |
| 184,325,641 | 359,650,831 | 644,313,211 | 213,239,285 | 20,138,160 | 193,101,125 | 424,843,634 | 42 |
| 111,890,177 | 290,612,790 | 711,568,862 | 381,897,423 | 29,548,901 | 352,348,522 | 310,754,319 | 43 |
| 148,195,111 | 332,274,840 | 1,627,272,965 | 1,172,174,306 | 152,800,049 | 1,017,095,829 | 317,371,520 | 44 |
| 60,310,552 | 144,396,368 | 478,960,351 | 275,899,579 | 61,824,474 | 214,075,105 | 160,269,420 | 45 |

表2-17 資本金額（14区分）、常用雇用者数（11区分）、
圏域（5区分）、資産（2区分）及び未利用地

| 資本金額 常用雇用者数 組織形態 支所・支社・支店の数 | 法人売主 | | | | | |
|--------------------------------------|------------|---------------|---------------|---------------|---------------|-------------|
| | 三大都市圏 | | | | | |
| | 棚卸資産 | | 東京圏 | | | |
| | 未利用地 3) | 未利用地以外 | 1) | 2) | 未利用地 3) | |
| 総数 | 1 | 1,713,799,314 | 5,076,572,707 | 8,369,812,122 | 3,319,072,886 | 430,389,918 |
| 500万円未満 | 2 | 163,391,196 | 455,358,631 | 654,199,960 | 242,866,515 | 46,823,063 |
| 500万円～1,000万円未満 | 3 | 156,493,481 | 349,506,054 | 490,618,829 | 176,989,665 | 34,541,422 |
| 1,000万円～3,000万円未満 | 4 | 656,863,629 | 1,733,375,470 | 2,618,848,820 | 905,200,462 | 141,291,481 |
| 3,000万円～5,000万円未満 | 5 | 162,396,135 | 440,554,320 | 722,104,573 | 238,473,052 | 67,816,793 |
| 5,000万円～1億円未満 | 6 | 265,481,961 | 905,611,155 | 1,286,195,536 | 418,677,509 | 30,636,765 |
| 1億円～2億円未満 | 7 | 123,390,043 | 462,186,775 | 742,058,424 | 265,920,357 | 33,121,805 |
| 2億円～3億円未満 | 8 | 50,764,379 | 14,363,850 | 76,654,070 | 19,393,582 | - |
| 3億円～5億円未満 | 9 | 16,619,315 | 99,853,365 | 122,427,641 | 40,817,441 | 79 |
| 5億円～10億円未満 | 10 | 14,598,187 | 50,318,287 | 124,426,967 | 87,689,920 | - |
| 10億円～20億円未満 | 11 | 35,887,406 | 156,706,666 | 234,236,958 | 55,269,048 | 2,985,329 |
| 20億円～50億円未満 | 12 | 14,559,424 | 107,650,412 | 272,729,535 | 142,449,194 | 8,301,065 |
| 50億円～100億円未満 | 13 | 21,681,296 | 17,271,163 | 112,733,670 | 93,039,449 | 2,263,604 |
| 100億円以上 | 14 | 22,870,651 | 257,331,205 | 792,469,388 | 547,829,920 | 52,724,729 |
| 会社以外（資本金なし） | 15 | 7,870,531 | 18,392,307 | 88,473,759 | 69,093,608 | 6,267,565 |
| 不詳 | 16 | 931,681 | 8,093,047 | 31,633,991 | 15,363,163 | 3,616,216 |
| 4人以下 | 17 | 517,171,070 | 1,323,167,258 | 2,057,501,471 | 775,214,118 | 108,674,094 |
| 5～9人 | 18 | 368,252,676 | 1,044,261,364 | 1,522,619,650 | 535,719,766 | 113,863,166 |
| 10～19人 | 19 | 332,177,187 | 779,627,501 | 1,140,433,602 | 295,361,499 | 59,746,747 |
| 20～29人 | 20 | 89,647,493 | 473,187,402 | 556,453,700 | 79,924,123 | 11,683,597 |
| 30～49人 | 21 | 140,276,120 | 465,189,130 | 748,402,146 | 297,309,424 | 37,015,593 |
| 50～99人 | 22 | 58,151,356 | 318,123,274 | 432,632,825 | 147,161,485 | 11,013,431 |
| 100～299人 | 23 | 93,898,943 | 330,832,608 | 498,552,006 | 188,579,977 | 10,033,886 |
| 300～999人 | 24 | 75,638,938 | 136,700,878 | 386,380,930 | 215,262,425 | 46,782,580 |
| 1,000～1,999人 | 25 | 18,721,204 | 67,955,919 | 287,145,513 | 209,333,857 | 4,498,258 |
| 2,000～4,999人 | 26 | 13,786,013 | 102,224,976 | 309,752,352 | 187,724,541 | 19,123,020 |
| 5,000人以上 | 27 | 6,077,508 | 33,047,220 | 409,421,128 | 377,708,927 | 6,202,858 |
| 不詳 | 28 | 806 | 2,255,177 | 20,516,800 | 9,772,745 | 1,752,688 |
| 株式会社・有限会社 | 29 | 1,701,618,910 | 5,051,445,596 | 8,236,616,631 | 3,217,092,323 | 424,059,748 |
| 合名・合資・合同・相互会社 | 30 | 4,309,874 | 6,734,804 | 44,721,732 | 32,886,955 | 62,604 |
| 会社以外の法人 | 31 | 7,870,531 | 18,392,307 | 88,473,759 | 69,093,608 | 6,267,565 |
| 社会福祉法人 | 32 | - | - | 889,534 | 889,534 | 867,647 |
| 学校法人 | 33 | - | - | 14,014,275 | 13,548,427 | 1,940,378 |
| 医療法人 | 34 | 543,697 | 13,609 | 5,011,443 | 4,582,121 | 0 |
| 宗教法人 | 35 | 153,994 | 234,944 | 17,787,226 | 17,038,605 | 3,448 |
| 各種協同組合 | 36 | 254,901 | 5,873,809 | 6,663,937 | 652,513 | - |
| その他の会社以外の法人 | 37 | 6,917,939 | 12,269,946 | 44,107,342 | 32,382,408 | 3,456,092 |
| 不詳 | 38 | - | - | 0 | - | - |
| 0か所 | 39 | 1,076,746,474 | 2,962,405,000 | 4,506,915,702 | 1,465,605,817 | 233,448,566 |
| 1か所 | 40 | 239,156,258 | 943,675,742 | 1,272,099,762 | 393,153,826 | 68,038,892 |
| 2か所 | 41 | 76,477,103 | 278,672,552 | 442,193,319 | 222,532,419 | 18,021,612 |
| 3～4か所 | 42 | 128,751,812 | 296,091,823 | 426,733,850 | 127,831,060 | 11,308,269 |
| 5～9か所 | 43 | 78,547,388 | 232,206,931 | 451,003,088 | 232,241,996 | 6,239,575 |
| 10か所以上 | 44 | 74,870,339 | 242,501,180 | 991,680,818 | 712,766,831 | 44,156,974 |
| 不詳 | 45 | 39,249,940 | 121,019,480 | 279,185,583 | 164,940,936 | 49,176,030 |

- 1) 資産区分「不詳」を含む。
2) 未利用地「不詳」を含む。
3) 売買時点での土地の状況「空き地」を集計。

組織形態（9区分）及び支所・支社・支店の数（6区分），
（2区分）別土地取引金額〔法人売主〕（続き）

（単位）千円

| 法人売主 | | | | | | | |
|---------------|---------------|---------------|---------------|---------------|-------------|-------------|----|
| 三大都市圏 | | | | | | | |
| 東京圏 | | | | 名古屋圏 | | | |
| 事業用資産 | 棚卸資産 | | | 1) | 事業用資産 | | |
| 未利用地以外 | 2) | 未利用地 3) | 未利用地以外 | | 2) | 未利用地 3) | |
| 2,871,290,959 | 4,731,508,185 | 1,050,320,714 | 3,638,653,616 | 1,233,875,261 | 547,419,609 | 113,606,141 | 1 |
| 194,859,308 | 376,022,316 | 99,522,761 | 275,648,540 | 145,995,149 | 69,771,656 | 11,648,724 | 2 |
| 137,781,705 | 303,303,247 | 90,668,569 | 208,423,861 | 83,874,165 | 35,976,324 | 14,444,285 | 3 |
| 754,813,607 | 1,649,120,831 | 407,186,487 | 1,213,444,655 | 379,629,350 | 102,319,705 | 20,961,857 | 4 |
| 170,656,260 | 460,931,065 | 120,820,412 | 334,903,948 | 74,789,302 | 28,879,768 | 4,035,809 | 5 |
| 388,040,656 | 831,236,773 | 140,749,783 | 690,162,672 | 160,724,544 | 68,786,407 | 17,557,349 | 6 |
| 232,798,551 | 455,299,720 | 81,034,239 | 371,346,104 | 87,335,548 | 32,552,802 | 213,863 | 7 |
| 19,393,582 | 57,137,479 | 48,447,541 | 8,689,938 | 11,189,371 | 5,020,376 | - | 8 |
| 40,817,362 | 76,654,264 | 15,311,261 | 61,343,003 | 30,726,043 | 7,828,367 | 1,830,408 | 9 |
| 87,689,920 | 32,800,443 | 421,132 | 32,379,312 | 2,685,338 | 1,753,637 | 1,569,290 | 10 |
| 52,283,719 | 160,965,436 | 27,774,466 | 133,190,980 | 27,307,579 | 9,956,654 | - | 11 |
| 131,869,700 | 104,838,739 | 14,023,252 | 90,283,555 | 36,993,862 | 27,170,209 | - | 12 |
| 90,775,846 | 13,786,057 | - | 13,786,057 | 15,885,736 | 15,864,439 | 1,194,349 | 13 |
| 495,105,192 | 191,361,447 | 2,815,126 | 188,546,322 | 140,221,450 | 116,256,018 | 32,622,744 | 14 |
| 62,826,043 | 11,835,331 | 614,382 | 11,220,950 | 34,529,051 | 23,431,013 | 7,521,378 | 15 |
| 11,579,510 | 6,215,035 | 931,315 | 5,283,719 | 1,988,772 | 1,852,233 | 6,086 | 16 |
| 659,957,363 | 1,169,025,061 | 296,727,344 | 853,726,974 | 348,137,795 | 149,229,336 | 30,625,676 | 17 |
| 420,383,230 | 967,076,430 | 204,798,665 | 742,426,005 | 176,586,509 | 53,886,368 | 10,393,717 | 18 |
| 228,818,083 | 825,778,767 | 230,100,274 | 595,678,493 | 154,129,157 | 45,542,478 | 19,660,536 | 19 |
| 68,240,525 | 459,837,934 | 72,702,291 | 387,135,642 | 64,213,475 | 24,910,196 | 2,940,293 | 20 |
| 260,293,831 | 441,113,003 | 91,148,002 | 347,475,166 | 56,596,855 | 19,590,591 | 1,462,600 | 21 |
| 136,148,054 | 273,273,138 | 35,685,971 | 237,587,167 | 66,349,454 | 15,839,687 | 969,780 | 22 |
| 178,546,091 | 291,547,833 | 71,505,987 | 219,717,527 | 117,832,314 | 57,931,411 | 3,500,983 | 23 |
| 168,479,845 | 141,305,362 | 40,368,695 | 99,639,468 | 98,686,290 | 46,995,348 | 7,823,575 | 24 |
| 202,557,171 | 60,708,065 | 1,016,068 | 59,691,997 | 26,144,614 | 21,378,109 | 3,979,200 | 25 |
| 168,601,521 | 78,283,112 | 4,776,778 | 73,506,333 | 77,309,985 | 74,942,180 | 32,240,028 | 26 |
| 371,506,068 | 23,559,480 | 1,490,638 | 22,068,842 | 47,434,826 | 37,173,717 | 9,753 | 27 |
| 7,759,177 | - | - | - | 453,986 | 189 | - | 28 |
| 2,775,640,566 | 4,709,100,695 | 1,045,562,670 | 3,621,004,171 | 1,189,627,513 | 514,622,486 | 105,419,144 | 29 |
| 32,824,350 | 10,572,158 | 4,143,663 | 6,428,495 | 9,718,697 | 9,366,110 | 665,619 | 30 |
| 62,826,043 | 11,835,331 | 614,382 | 11,220,950 | 34,529,051 | 23,431,013 | 7,521,378 | 31 |
| 21,887 | - | - | - | 313,465 | 313,465 | 162,303 | 32 |
| 11,608,049 | - | - | - | 146,639 | 146,639 | 221 | 33 |
| 4,582,121 | 419,175 | 419,175 | - | 445,633 | 255,470 | 43,047 | 34 |
| 17,035,157 | 332,212 | 153,994 | 178,218 | 3,533,981 | 3,490,289 | 75,081 | 35 |
| 652,513 | 5,915,022 | 41,213 | 5,873,809 | 6,146,389 | 2,620,620 | 295,022 | 36 |
| 28,926,316 | 5,168,923 | - | 5,168,923 | 23,942,944 | 16,604,531 | 6,945,705 | 37 |
| - | - | - | - | - | - | - | 38 |
| 1,225,340,018 | 2,883,150,181 | 708,842,337 | 2,142,991,351 | 538,046,085 | 208,748,808 | 50,084,375 | 39 |
| 325,088,625 | 848,341,336 | 137,186,799 | 701,558,693 | 180,929,561 | 63,208,702 | 14,668,338 | 40 |
| 196,240,768 | 210,740,332 | 29,082,048 | 180,036,767 | 76,243,845 | 11,800,671 | 239,247 | 41 |
| 116,522,791 | 293,493,636 | 85,131,724 | 208,361,911 | 76,336,207 | 35,935,237 | 3,011,483 | 42 |
| 226,002,421 | 202,005,340 | 42,770,724 | 159,234,617 | 97,291,261 | 46,111,114 | 3,732,890 | 43 |
| 666,331,430 | 197,546,302 | 33,376,413 | 164,169,889 | 223,247,781 | 159,504,040 | 41,629,436 | 44 |
| 115,764,907 | 96,231,058 | 13,930,670 | 82,300,388 | 41,780,522 | 22,111,038 | 240,373 | 45 |

表2-17 資本金額（14区分）、常用雇用者数（11区分）、
圏域（5区分）、資産（2区分）及び未利用地

| 資本金額（14区分） 常用雇用者数（11区分） 組織形態（9区分） 支所・支社・支店の数（6区分） | 法人売主 | | | | | 大阪圏 1) |
|--|-------|-------------|-------------|-------------|-------------|---------------|
| | 三大都市圏 | | | | | |
| | 名古屋圏 | | | | 未利用地以外 | |
| | 事業用資産 | | 棚卸資産 | | | |
| 未利用地以外 | 2) | 未利用地 3) | 未利用地以外 | | | |
| 総数 | 1 | 432,274,759 | 623,960,340 | 254,482,800 | 367,917,461 | 3,069,832,039 |
| 500万円未満 | 2 | 58,122,932 | 73,495,759 | 34,134,795 | 37,800,885 | 322,749,790 |
| 500万円～1,000万円未満 | 3 | 21,522,144 | 46,065,946 | 22,636,971 | 23,428,975 | 277,895,360 |
| 1,000万円～3,000万円未満 | 4 | 81,299,438 | 264,960,424 | 105,327,064 | 159,633,360 | 944,158,192 |
| 3,000万円～5,000万円未満 | 5 | 24,257,294 | 35,726,161 | 16,448,638 | 19,277,523 | 242,819,433 |
| 5,000万円～1億円未満 | 6 | 50,346,528 | 87,691,728 | 44,454,781 | 43,236,948 | 432,960,422 |
| 1億円～2億円未満 | 7 | 32,338,940 | 44,942,346 | 10,062,583 | 34,879,763 | 126,112,404 |
| 2億円～3億円未満 | 8 | 5,020,376 | 6,168,994 | 1,602,469 | 4,566,526 | 3,521,431 |
| 3億円～5億円未満 | 9 | 5,997,959 | 15,928,736 | 1,308,053 | 14,620,683 | 78,803,338 |
| 5億円～10億円未満 | 10 | 184,347 | 931,701 | 378,291 | 553,409 | 46,571,457 |
| 10億円～20億円未満 | 11 | 9,956,654 | 7,705,243 | 2,746,168 | 4,959,075 | 41,523,683 |
| 20億円～50億円未満 | 12 | 27,170,209 | 9,823,653 | 534,203 | 9,289,451 | 44,819,718 |
| 50億円～100億円未満 | 13 | 14,670,091 | 1,215 | - | 1,215 | 61,945,230 |
| 100億円以上 | 14 | 83,633,273 | 23,069,014 | 7,592,270 | 15,476,744 | 363,496,151 |
| 会社以外（資本金なし） | 15 | 15,908,426 | 7,449,053 | 7,256,149 | 192,903 | 78,997,865 |
| 不詳 | 16 | 1,846,148 | 366 | 366 | - | 3,457,566 |
| 4人以下 | 17 | 118,005,892 | 190,423,131 | 100,943,741 | 88,785,298 | 1,027,250,898 |
| 5～9人 | 18 | 42,591,708 | 121,009,295 | 52,297,691 | 67,845,619 | 575,480,851 |
| 10～19人 | 19 | 25,841,944 | 100,745,300 | 45,405,884 | 55,339,416 | 331,465,740 |
| 20～29人 | 20 | 21,969,902 | 35,893,420 | 8,027,087 | 27,866,333 | 109,531,809 |
| 30～49人 | 21 | 18,127,990 | 36,163,655 | 16,415,560 | 19,748,096 | 175,058,247 |
| 50～99人 | 22 | 14,869,907 | 43,805,076 | 8,470,431 | 35,334,645 | 135,607,062 |
| 100～299人 | 23 | 54,430,428 | 50,332,850 | 2,431,057 | 47,901,793 | 166,109,511 |
| 300～999人 | 24 | 39,171,773 | 29,070,660 | 12,672,533 | 16,398,126 | 124,618,974 |
| 1,000～1,999人 | 25 | 17,398,910 | 4,746,423 | 4,132,081 | 614,342 | 117,364,837 |
| 2,000～4,999人 | 26 | 42,702,152 | 2,363,153 | 10,190 | 2,352,963 | 133,505,510 |
| 5,000人以上 | 27 | 37,163,963 | 9,369,343 | 3,675,739 | 5,693,603 | 170,642,337 |
| 不詳 | 28 | 189 | 38,034 | 806 | 37,228 | 3,196,265 |
| 株式会社・有限会社 | 29 | 407,665,841 | 616,277,588 | 247,226,651 | 367,490,858 | 2,979,976,524 |
| 合名・合資・合同・相互会社 | 30 | 8,700,491 | 233,699 | - | 233,699 | 10,857,650 |
| 会社以外の法人 | 31 | 15,908,426 | 7,449,053 | 7,256,149 | 192,903 | 78,997,865 |
| 社会福祉法人 | 32 | 151,163 | - | - | - | 264,891 |
| 学校法人 | 33 | 146,418 | - | - | - | 2,171,722 |
| 医療法人 | 34 | 212,423 | 124,522 | 124,522 | - | 755,743 |
| 宗教法人 | 35 | 3,415,208 | - | - | - | 20,465,653 |
| 各種協同組合 | 36 | 2,324,389 | 213,688 | 213,688 | - | 989,567 |
| その他の会社以外の法人 | 37 | 9,658,826 | 7,110,842 | 6,917,939 | 192,903 | 54,350,290 |
| 不詳 | 38 | - | - | - | - | - |
| 支所・支社・支店の数 | 39 | 157,125,724 | 308,693,090 | 132,606,488 | 174,526,523 | 1,625,303,930 |
| 0か所 | 40 | 48,540,363 | 111,230,471 | 45,546,594 | 65,683,877 | 419,790,982 |
| 1か所 | 41 | 11,561,424 | 63,492,500 | 32,860,598 | 30,631,902 | 149,880,847 |
| 2か所 | 42 | 32,923,754 | 40,399,421 | 15,560,582 | 24,838,839 | 141,243,154 |
| 3～4か所 | 43 | 42,378,224 | 50,162,070 | 15,817,386 | 34,344,684 | 163,274,513 |
| 5～9か所 | 44 | 117,874,604 | 34,448,578 | 8,140,966 | 26,307,612 | 412,344,367 |
| 10か所以上 | 45 | 21,870,666 | 15,534,209 | 3,950,186 | 11,584,023 | 157,994,247 |

1) 資産区分「不詳」を含む。

2) 未利用地「不詳」を含む。

3) 売買時点での土地の状況「空き地」を集計。

組織形態（9区分）及び支所・支社・支店の数（6区分），
（2区分）別土地取引金額〔法人売主〕（続き）

（単位）千円

| 法人売主 | | | | | | | |
|---------------|-------------|---------------|---------------|-------------|---------------|----|--|
| 三大都市圏 | | | | | | | |
| 大阪圏 | | | | | | | |
| 2) | 事業用資産 | | 2) | 棚卸資産 | | | |
| | 未利用地 3) | 未利用地以外 | | 未利用地 3) | 未利用地以外 | | |
| 1,456,873,553 | 291,877,552 | 1,151,265,373 | 1,487,103,355 | 408,995,800 | 1,070,001,631 | 1 | |
| 141,106,980 | 27,528,733 | 106,743,332 | 174,597,160 | 29,733,640 | 141,909,205 | 2 | |
| 104,294,571 | 17,962,680 | 86,138,832 | 164,538,079 | 43,187,941 | 117,653,217 | 3 | |
| 407,614,203 | 80,823,271 | 320,983,415 | 504,769,142 | 144,350,078 | 360,297,455 | 4 | |
| 112,048,326 | 13,426,394 | 98,621,933 | 111,499,934 | 25,127,085 | 86,372,849 | 5 | |
| 160,325,703 | 23,617,295 | 135,813,270 | 253,822,015 | 80,277,398 | 172,211,535 | 6 | |
| 31,458,490 | 5,090,802 | 26,367,689 | 88,254,129 | 32,293,222 | 55,960,907 | 7 | |
| 1,699,675 | - | 1,699,675 | 1,821,755 | 714,369 | 1,107,387 | 8 | |
| 54,913,659 | 46,427 | 54,867,232 | 23,889,679 | 0 | 23,889,679 | 9 | |
| 15,387,127 | - | 15,387,127 | 31,184,329 | 13,798,764 | 17,385,566 | 10 | |
| 17,269,282 | - | 17,269,282 | 23,923,393 | 5,366,782 | 18,556,611 | 11 | |
| 36,740,343 | 4,369,202 | 32,371,141 | 8,079,375 | 1,969 | 8,077,406 | 12 | |
| 32,903,807 | 19,620,110 | 13,283,697 | 25,165,187 | 21,681,296 | 3,483,891 | 13 | |
| 282,601,202 | 67,834,945 | 214,766,257 | 65,771,395 | 12,463,255 | 53,308,140 | 14 | |
| 57,865,921 | 31,525,171 | 26,340,750 | 6,978,454 | - | 6,978,454 | 15 | |
| 644,263 | 32,522 | 611,741 | 2,809,328 | - | 2,809,328 | 16 | |
| 475,834,366 | 100,062,137 | 371,954,139 | 506,028,818 | 119,499,985 | 380,654,986 | 17 | |
| 217,135,714 | 26,654,695 | 187,271,134 | 347,261,855 | 111,156,320 | 233,989,740 | 18 | |
| 118,811,482 | 18,531,743 | 93,577,084 | 185,280,621 | 56,671,028 | 128,609,592 | 19 | |
| 40,610,566 | 10,319,214 | 30,291,353 | 67,206,534 | 8,918,115 | 58,185,427 | 20 | |
| 42,089,158 | 7,544,691 | 34,544,467 | 130,691,718 | 32,712,559 | 97,965,869 | 21 | |
| 74,622,066 | 37,027,105 | 37,594,961 | 59,196,416 | 13,994,954 | 45,201,462 | 22 | |
| 80,750,064 | 4,742,536 | 76,007,528 | 83,175,186 | 19,961,898 | 63,213,288 | 23 | |
| 67,398,607 | 19,789,244 | 47,609,364 | 43,260,993 | 22,597,710 | 20,663,283 | 24 | |
| 83,792,794 | 5,970,653 | 77,822,141 | 21,222,636 | 13,573,056 | 7,649,580 | 25 | |
| 95,283,569 | 13,414,379 | 81,869,190 | 35,364,725 | 8,999,045 | 26,365,681 | 26 | |
| 160,543,216 | 47,821,154 | 112,722,062 | 6,195,905 | 911,130 | 5,284,775 | 27 | |
| 1,951 | - | 1,951 | 2,217,949 | - | 2,217,949 | 28 | |
| 1,388,690,277 | 260,341,845 | 1,114,617,803 | 1,479,886,079 | 408,829,589 | 1,062,950,566 | 29 | |
| 10,317,355 | 10,535 | 10,306,820 | 238,821 | 166,211 | 72,610 | 30 | |
| 57,865,921 | 31,525,171 | 26,340,750 | 6,978,454 | - | 6,978,454 | 31 | |
| 264,891 | 197,732 | 67,159 | - | - | - | 32 | |
| 2,171,722 | 933,193 | 1,238,529 | - | - | - | 33 | |
| 742,133 | 0 | 742,133 | 13,609 | - | 13,609 | 34 | |
| 7,071,948 | 777 | 7,071,171 | 56,726 | - | 56,726 | 35 | |
| 979,835 | 7,196 | 972,639 | - | - | - | 36 | |
| 46,635,392 | 30,386,273 | 16,249,119 | 6,908,119 | - | 6,908,119 | 37 | |
| - | - | - | - | - | - | 38 | |
| 678,026,280 | 138,505,157 | 531,598,010 | 887,410,320 | 235,297,649 | 644,887,126 | 39 | |
| 169,934,779 | 33,117,517 | 136,817,262 | 233,736,417 | 56,422,866 | 176,433,171 | 40 | |
| 67,144,154 | 15,438,322 | 45,898,316 | 82,538,340 | 14,534,457 | 68,003,883 | 41 | |
| 49,472,988 | 5,818,408 | 43,654,579 | 90,950,577 | 28,059,505 | 62,891,072 | 42 | |
| 103,544,314 | 19,576,436 | 83,967,878 | 58,586,909 | 19,959,279 | 38,627,630 | 43 | |
| 299,903,435 | 67,013,640 | 232,889,795 | 85,376,640 | 33,352,960 | 52,023,680 | 44 | |
| 88,847,605 | 12,408,072 | 76,439,533 | 48,504,153 | 21,369,084 | 27,135,069 | 45 | |

表2-17 資本金額（14区分）、常用雇用者数（11区分）、
圏域（5区分）、資産（2区分）及び未利用地

| 資本金額 （14区分） 常用雇用者数 （11区分） 組織形態 （9区分） 支所・支社・支店の数 （6区分） | 法人売主 | | | | | |
|--|------|---------------|---------------|-------------|---------------|---------------|
| | 地方圏 | | | | | |
| | 1) | 2) | 事業用資産 | | 2) | |
| | | | 未利用地 3) | 未利用地以外 | | |
| 総数 | 1 | 3,990,167,396 | 1,836,437,141 | 365,682,906 | 1,459,880,644 | 1,931,615,921 |
| 500万円未満 | 2 | 513,236,134 | 195,874,840 | 33,484,342 | 156,895,908 | 296,169,761 |
| 500万円～1,000万円未満 | 3 | 221,823,995 | 74,053,539 | 17,319,059 | 56,612,452 | 139,388,202 |
| 1,000万円～3,000万円未満 | 4 | 1,187,098,667 | 369,610,167 | 94,361,184 | 272,896,812 | 780,874,499 |
| 3,000万円～5,000万円未満 | 5 | 260,267,323 | 94,256,870 | 26,233,771 | 68,023,099 | 160,320,240 |
| 5,000万円～1億円未満 | 6 | 396,647,656 | 126,783,308 | 20,929,520 | 103,334,728 | 242,753,685 |
| 1億円～2億円未満 | 7 | 297,849,335 | 143,093,643 | 10,159,713 | 132,933,930 | 141,610,629 |
| 2億円～3億円未満 | 8 | 7,343,070 | 3,061,053 | 613,565 | 2,447,488 | 4,282,018 |
| 3億円～5億円未満 | 9 | 69,434,714 | 48,000,359 | 2,271,175 | 45,729,184 | 21,345,931 |
| 5億円～10億円未満 | 10 | 73,969,224 | 58,720,049 | 9,464,159 | 49,255,890 | 11,338,020 |
| 10億円～20億円未満 | 11 | 132,646,024 | 84,406,340 | 9,954,212 | 74,452,129 | 22,030,911 |
| 20億円～50億円未満 | 12 | 118,720,281 | 103,158,365 | 12,668,713 | 90,424,694 | 5,910,910 |
| 50億円～100億円未満 | 13 | 102,057,358 | 68,994,798 | 11,552,351 | 57,442,447 | 10,988,978 |
| 100億円以上 | 14 | 437,237,203 | 345,957,477 | 89,346,287 | 256,344,057 | 64,654,988 |
| 会社以外（資本金なし） | 15 | 155,278,154 | 117,450,518 | 27,182,408 | 90,263,883 | 25,042,739 |
| 不詳 | 16 | 16,558,257 | 3,015,814 | 142,446 | 2,823,944 | 4,904,411 |
| 4人以下 | 17 | 979,061,139 | 383,037,813 | 72,798,257 | 306,973,406 | 539,954,971 |
| 5～9人 | 18 | 550,268,136 | 156,891,446 | 39,513,753 | 114,134,557 | 384,462,103 |
| 10～19人 | 19 | 406,312,011 | 127,541,319 | 29,387,808 | 94,121,297 | 265,454,979 |
| 20～29人 | 20 | 271,105,001 | 74,801,318 | 10,583,750 | 64,217,568 | 170,630,142 |
| 30～49人 | 21 | 255,545,765 | 107,221,392 | 19,331,273 | 87,890,120 | 145,824,623 |
| 50～99人 | 22 | 270,638,568 | 126,812,426 | 17,971,063 | 108,841,363 | 140,642,367 |
| 100～299人 | 23 | 333,266,132 | 139,706,417 | 23,768,133 | 115,938,283 | 159,369,263 |
| 300～999人 | 24 | 300,948,468 | 198,353,341 | 41,107,052 | 157,181,331 | 76,676,012 |
| 1,000～1,999人 | 25 | 197,525,774 | 159,435,845 | 59,078,298 | 100,092,376 | 23,212,614 |
| 2,000～4,999人 | 26 | 226,748,018 | 179,415,717 | 19,707,601 | 159,706,326 | 15,766,789 |
| 5,000人以上 | 27 | 194,089,767 | 182,365,390 | 31,928,137 | 150,437,081 | 7,237,029 |
| 不詳 | 28 | 4,658,617 | 854,718 | 507,782 | 346,936 | 2,385,039 |
| 株式会社・有限会社 | 29 | 3,779,310,413 | 1,672,295,698 | 335,240,116 | 1,326,186,219 | 1,901,298,153 |
| 合名・合資・合同・相互会社 | 30 | 55,578,828 | 46,690,925 | 3,260,382 | 43,430,543 | 5,275,029 |
| 会社以外の法人 | 31 | 155,278,154 | 117,450,518 | 27,182,408 | 90,263,883 | 25,042,739 |
| 社会福祉法人 | 32 | 138,604 | 133,043 | 4,924 | 128,119 | 5,561 |
| 学校法人 | 33 | 6,539,931 | 3,594,337 | 2,629 | 3,591,708 | - |
| 医療法人 | 34 | 18,867,756 | 18,846,692 | 2,375,360 | 16,471,332 | 18,771 |
| 宗教法人 | 35 | 4,714,589 | 4,314,630 | 377,722 | 3,936,908 | 3,234 |
| 各種協同組合 | 36 | 39,612,678 | 26,325,389 | 5,172,440 | 21,152,949 | 5,797,536 |
| その他の会社以外の法人 | 37 | 85,404,596 | 64,236,428 | 19,249,333 | 44,982,867 | 19,217,638 |
| 不詳 | 38 | - | - | - | - | - |
| 0か所 | 39 | 1,871,091,837 | 697,249,152 | 135,367,130 | 551,597,189 | 1,085,662,138 |
| 1か所 | 40 | 471,669,599 | 159,382,775 | 25,695,136 | 133,553,000 | 299,796,413 |
| 2か所 | 41 | 208,748,441 | 74,082,730 | 21,498,159 | 52,584,572 | 127,186,379 |
| 3～4か所 | 42 | 219,475,737 | 76,178,813 | 17,667,664 | 58,509,358 | 119,132,838 |
| 5～9か所 | 43 | 271,243,453 | 162,839,897 | 22,559,946 | 140,279,951 | 91,748,648 |
| 10か所以上 | 44 | 768,560,169 | 560,690,418 | 138,507,810 | 421,852,309 | 163,361,911 |
| 不詳 | 45 | 179,378,162 | 106,013,356 | 4,387,062 | 101,504,266 | 44,727,595 |

- 1) 資産区分「不詳」を含む。
2) 未利用地「不詳」を含む。
3) 売買時点での土地の状況「空き地」を集計。

組織形態（9区分）及び支所・支社・支店の数（6区分），
（2区分）別土地取引金額〔法人売主〕（続き）

（単位）千円

| 法人売主 | | |
|-------------|---------------|----|
| 地方圏 | | |
| 棚卸資産 | | |
| 未利用地 3) | 未利用地以外 | |
| 795,542,021 | 1,130,945,244 | 1 |
| 102,656,424 | 193,012,710 | 2 |
| 60,061,628 | 79,326,574 | 3 |
| 304,027,819 | 473,356,870 | 4 |
| 88,905,363 | 70,877,157 | 5 |
| 115,852,654 | 126,301,528 | 6 |
| 66,097,304 | 75,513,325 | 7 |
| 540,445 | 3,741,573 | 8 |
| 11,521,660 | 9,824,270 | 9 |
| 5,050,045 | 6,287,975 | 10 |
| 8,456,876 | 13,574,034 | 11 |
| 1,519,195 | 4,390,720 | 12 |
| 1,818,297 | 9,170,681 | 13 |
| 19,728,165 | 44,926,823 | 14 |
| 7,677,975 | 17,364,764 | 15 |
| 1,628,172 | 3,276,239 | 16 |
| 216,319,610 | 322,785,263 | 17 |
| 174,826,216 | 208,773,190 | 18 |
| 101,113,197 | 162,202,322 | 19 |
| 76,448,514 | 94,181,628 | 20 |
| 55,574,237 | 89,527,559 | 21 |
| 47,772,746 | 92,869,611 | 22 |
| 70,562,048 | 88,543,735 | 23 |
| 32,290,388 | 44,095,529 | 24 |
| 17,061,674 | 6,150,940 | 25 |
| 1,413,878 | 14,352,912 | 26 |
| 96,646 | 7,140,383 | 27 |
| 2,062,867 | 322,172 | 28 |
| 787,474,534 | 1,108,700,948 | 29 |
| 389,512 | 4,879,532 | 30 |
| 7,677,975 | 17,364,764 | 31 |
| 5,561 | - | 32 |
| - | - | 33 |
| - | 18,771 | 34 |
| - | 3,234 | 35 |
| 4,479,080 | 1,318,456 | 36 |
| 3,193,335 | 16,024,303 | 37 |
| - | - | 38 |
| 456,225,063 | 627,997,343 | 39 |
| 118,737,507 | 178,645,389 | 40 |
| 37,277,450 | 89,187,097 | 41 |
| 55,573,829 | 63,559,009 | 42 |
| 33,342,788 | 58,405,859 | 43 |
| 73,324,771 | 89,773,659 | 44 |
| 21,060,612 | 23,376,888 | 45 |

表2-18 取引土地所在地（55区分），資産（2区分）及び

| 取引土地所在地（55区分） | 1) | 法人数〔法人売主〕 | | | | | | |
|---------------|----|-----------|----------|--------|---------|--------|--------|--------|
| | | 2) | 事業用資産 3) | | 棚卸資産 3) | | | |
| | | | 未利用地 4) | 未利用地以外 | 未利用地 4) | 未利用地以外 | | |
| 総数 | 1 | 109,409 | 55,741 | 15,673 | 46,405 | 46,533 | 22,425 | 36,247 |
| 北海道 | 2 | 3,865 | 2,090 | 561 | 1,721 | 1,632 | 804 | 1,220 |
| 東北 | 3 | 5,994 | 3,171 | 930 | 2,480 | 2,564 | 1,397 | 1,853 |
| 青森県 | 4 | 884 | 407 | 120 | 308 | 466 | 240 | 326 |
| 岩手県 | 5 | 1,036 | 484 | 91 | 424 | 457 | 273 | 297 |
| 宮城県 | 6 | 1,818 | 935 | 299 | 697 | 832 | 485 | 612 |
| 秋田県 | 7 | 547 | 317 | 72 | 261 | 232 | 175 | 131 |
| 山形県 | 8 | 398 | 234 | 59 | 192 | 159 | 74 | 94 |
| 福島県 | 9 | 1,778 | 967 | 309 | 738 | 683 | 275 | 531 |
| 関東 | 10 | 39,531 | 19,611 | 5,403 | 16,508 | 17,628 | 7,410 | 14,503 |
| 茨城県 | 11 | 4,260 | 2,057 | 700 | 1,570 | 1,733 | 786 | 1,227 |
| 栃木県 | 12 | 3,062 | 1,532 | 401 | 1,234 | 1,321 | 634 | 901 |
| 群馬県 | 13 | 2,453 | 1,332 | 399 | 1,062 | 1,125 | 466 | 836 |
| 埼玉県 | 14 | 9,143 | 4,064 | 1,195 | 3,326 | 4,626 | 1,654 | 3,923 |
| 千葉県 | 15 | 10,628 | 4,777 | 1,504 | 3,645 | 4,968 | 2,058 | 3,773 |
| 東京都 | 16 | 12,271 | 5,415 | 740 | 4,983 | 6,319 | 1,488 | 5,669 |
| 神奈川県 | 17 | 9,469 | 4,166 | 860 | 3,729 | 4,870 | 1,425 | 4,212 |
| 北陸 | 18 | 3,624 | 1,589 | 435 | 1,254 | 1,740 | 943 | 1,259 |
| 新潟県 | 19 | 1,803 | 799 | 193 | 690 | 765 | 433 | 510 |
| 富山県 | 20 | 655 | 252 | 98 | 154 | 394 | 199 | 307 |
| 石川県 | 21 | 791 | 290 | 27 | 255 | 484 | 228 | 359 |
| 福井県 | 22 | 629 | 263 | 119 | 167 | 318 | 155 | 220 |
| 中部 | 23 | 23,580 | 12,042 | 3,123 | 9,966 | 9,111 | 4,605 | 6,499 |
| 山梨県 | 24 | 1,298 | 565 | 106 | 491 | 499 | 165 | 374 |
| 長野県 | 25 | 2,868 | 1,466 | 409 | 1,164 | 1,146 | 497 | 838 |
| 岐阜県 | 26 | 2,842 | 1,450 | 398 | 1,180 | 1,180 | 661 | 776 |
| 静岡県 | 27 | 3,820 | 1,984 | 316 | 1,771 | 1,457 | 688 | 1,098 |
| 愛知県 | 28 | 9,742 | 4,696 | 1,419 | 3,700 | 4,185 | 2,017 | 2,881 |
| 三重県 | 29 | 5,394 | 3,003 | 620 | 2,477 | 1,742 | 909 | 1,184 |
| 近畿 | 30 | 22,289 | 12,056 | 2,895 | 10,263 | 9,113 | 3,648 | 7,640 |
| 滋賀県 | 31 | 2,134 | 1,136 | 339 | 863 | 951 | 514 | 637 |
| 京都府 | 32 | 4,320 | 2,158 | 481 | 1,757 | 1,851 | 615 | 1,513 |
| 大阪府 | 33 | 8,616 | 3,922 | 781 | 3,528 | 4,541 | 1,446 | 4,026 |
| 兵庫県 | 34 | 9,472 | 5,456 | 1,158 | 4,634 | 3,324 | 1,154 | 2,742 |
| 奈良県 | 35 | 1,630 | 700 | 120 | 640 | 812 | 249 | 635 |
| 和歌山県 | 36 | 1,242 | 653 | 161 | 522 | 437 | 133 | 352 |
| 中国 | 37 | 6,419 | 3,073 | 815 | 2,524 | 3,003 | 1,589 | 2,113 |
| 鳥取県 | 38 | 705 | 332 | 115 | 231 | 324 | 147 | 235 |
| 島根県 | 39 | 920 | 484 | 130 | 398 | 377 | 259 | 179 |
| 岡山県 | 40 | 1,570 | 793 | 201 | 665 | 616 | 345 | 389 |
| 広島県 | 41 | 2,519 | 1,133 | 288 | 998 | 1,320 | 678 | 993 |
| 山口県 | 42 | 1,247 | 533 | 105 | 399 | 609 | 249 | 473 |
| 四国 | 43 | 2,775 | 1,322 | 378 | 1,063 | 1,211 | 593 | 842 |
| 徳島県 | 44 | 729 | 387 | 76 | 333 | 254 | 113 | 202 |
| 香川県 | 45 | 943 | 446 | 99 | 371 | 363 | 226 | 181 |
| 愛媛県 | 46 | 851 | 350 | 108 | 288 | 533 | 251 | 373 |
| 高知県 | 47 | 475 | 225 | 109 | 132 | 182 | 28 | 160 |
| 九州・沖縄 | 48 | 11,547 | 5,796 | 1,650 | 4,628 | 4,811 | 2,232 | 3,681 |
| 福岡県 | 49 | 4,026 | 1,875 | 461 | 1,479 | 1,884 | 740 | 1,576 |
| 佐賀県 | 50 | 945 | 449 | 160 | 340 | 408 | 182 | 283 |
| 長崎県 | 51 | 937 | 441 | 85 | 364 | 350 | 224 | 237 |
| 熊本県 | 52 | 1,860 | 885 | 293 | 624 | 809 | 373 | 596 |
| 大分県 | 53 | 1,261 | 669 | 209 | 515 | 572 | 311 | 344 |
| 宮崎県 | 54 | 1,024 | 524 | 129 | 418 | 430 | 139 | 349 |
| 鹿児島県 | 55 | 1,688 | 826 | 225 | 691 | 620 | 247 | 469 |
| 沖縄県 | 56 | 1,130 | 636 | 191 | 524 | 439 | 228 | 251 |
| 不詳 | 57 | - | - | - | - | - | - | - |

1) 資産区分「不詳」を含む。
 2) 未利用地「不詳」を含む。
 3) 「事業用資産」と「棚卸資産」の法人数については、重複回答がある。
 4) 売買時点での土地の状況「空き地」を集計。

未利用地（2区分）別法人数及び土地取引面積〔法人売主〕

(単位) 法人数：法人、土地取引面積：㎡

| 1) | 土地取引面積〔法人売主〕 | | | | | | 1) |
|-------------|--------------|------------|-------------|-------------|------------|-------------|----|
| | 2) | 事業用資産 | | 2) | 棚卸資産 | | |
| | | 未利用地 4) | 未利用地以外 | | 未利用地 4) | 未利用地以外 | |
| 485,409,653 | 256,872,174 | 34,076,276 | 222,346,895 | 174,440,212 | 43,114,210 | 130,924,948 | 1 |
| 106,926,248 | 67,683,562 | 8,132,869 | 59,532,761 | 34,082,815 | 3,390,935 | 30,689,183 | 2 |
| 47,655,531 | 17,059,337 | 2,106,576 | 14,939,737 | 20,314,361 | 8,019,614 | 12,289,798 | 3 |
| 4,761,499 | 1,224,206 | 172,115 | 1,052,091 | 3,324,970 | 408,805 | 2,916,165 | 4 |
| 7,160,152 | 2,975,050 | 197,028 | 2,778,021 | 2,493,809 | 1,527,889 | 965,920 | 5 |
| 11,101,203 | 2,689,970 | 777,173 | 1,899,802 | 6,898,460 | 1,798,297 | 5,099,546 | 6 |
| 3,921,362 | 2,289,984 | 101,304 | 2,188,680 | 1,140,972 | 290,185 | 850,787 | 7 |
| 898,819 | 561,429 | 171,973 | 389,455 | 307,829 | 196,614 | 107,208 | 8 |
| 19,812,497 | 7,318,698 | 686,982 | 6,631,689 | 6,148,323 | 3,797,824 | 2,350,173 | 9 |
| 81,343,132 | 38,473,702 | 7,657,512 | 30,699,239 | 37,991,471 | 9,481,551 | 28,309,940 | 10 |
| 12,157,439 | 6,478,079 | 1,346,693 | 5,119,830 | 4,599,998 | 1,689,632 | 2,910,366 | 11 |
| 10,382,794 | 6,967,124 | 624,431 | 6,326,506 | 2,082,486 | 871,122 | 1,211,364 | 12 |
| 7,365,771 | 4,654,835 | 1,097,148 | 3,521,279 | 2,617,532 | 461,014 | 2,156,518 | 13 |
| 12,540,108 | 5,990,087 | 907,876 | 5,069,790 | 5,744,022 | 1,870,180 | 3,861,039 | 14 |
| 19,926,170 | 7,240,609 | 2,093,030 | 5,134,139 | 11,922,006 | 2,478,618 | 9,439,498 | 15 |
| 9,752,853 | 2,758,886 | 574,081 | 2,175,983 | 6,652,115 | 921,034 | 5,635,942 | 16 |
| 9,217,998 | 4,384,081 | 1,014,253 | 3,351,712 | 4,373,312 | 1,189,951 | 3,095,214 | 17 |
| 11,501,228 | 6,781,406 | 1,272,050 | 5,478,936 | 4,312,570 | 1,135,704 | 3,161,380 | 18 |
| 4,584,361 | 1,986,837 | 881,616 | 1,105,221 | 2,242,481 | 622,064 | 1,604,930 | 19 |
| 1,337,146 | 666,451 | 178,549 | 487,901 | 667,106 | 176,334 | 490,773 | 20 |
| 4,772,466 | 3,872,067 | 123,856 | 3,717,791 | 863,564 | 214,682 | 648,882 | 21 |
| 807,255 | 256,052 | 88,029 | 168,023 | 539,419 | 122,624 | 416,795 | 22 |
| 67,723,518 | 39,296,577 | 4,486,182 | 34,674,979 | 24,320,544 | 8,304,854 | 15,951,152 | 23 |
| 3,704,916 | 2,489,379 | 221,845 | 2,267,534 | 1,044,263 | 540,409 | 495,589 | 24 |
| 7,000,855 | 3,662,268 | 670,798 | 2,924,445 | 3,130,950 | 1,111,812 | 2,019,138 | 25 |
| 21,872,432 | 14,404,376 | 573,576 | 13,830,800 | 7,341,061 | 2,720,937 | 4,620,124 | 26 |
| 12,404,832 | 4,981,072 | 1,464,059 | 3,514,982 | 5,562,849 | 789,582 | 4,745,096 | 27 |
| 8,954,849 | 4,343,207 | 934,703 | 3,399,843 | 4,073,795 | 1,895,128 | 2,150,565 | 28 |
| 13,785,634 | 9,416,276 | 621,202 | 8,737,376 | 3,167,625 | 1,246,986 | 1,920,640 | 29 |
| 55,857,411 | 20,959,543 | 3,283,311 | 17,635,956 | 12,421,115 | 3,972,324 | 8,385,432 | 30 |
| 3,484,915 | 1,424,309 | 331,296 | 1,093,013 | 1,991,250 | 848,318 | 1,142,932 | 31 |
| 3,827,759 | 2,366,665 | 222,080 | 2,121,185 | 1,309,987 | 438,934 | 841,288 | 32 |
| 7,523,950 | 3,318,676 | 771,641 | 2,530,290 | 3,917,516 | 1,201,319 | 2,714,159 | 33 |
| 14,007,004 | 9,346,050 | 1,624,158 | 7,721,760 | 3,173,042 | 1,004,707 | 2,137,336 | 34 |
| 23,193,736 | 1,603,441 | 133,305 | 1,470,136 | 1,313,246 | 366,861 | 945,827 | 35 |
| 3,820,048 | 2,900,403 | 200,830 | 2,699,573 | 716,074 | 112,184 | 603,890 | 36 |
| 23,290,381 | 13,807,375 | 1,269,471 | 12,517,994 | 7,399,901 | 2,065,930 | 5,298,208 | 37 |
| 1,668,842 | 1,077,955 | 208,754 | 869,201 | 540,701 | 188,321 | 352,380 | 38 |
| 3,934,218 | 3,095,765 | 119,898 | 2,975,867 | 480,583 | 261,025 | 219,558 | 39 |
| 4,833,890 | 2,459,260 | 313,514 | 2,145,141 | 1,596,286 | 424,894 | 1,144,534 | 40 |
| 7,692,417 | 5,115,571 | 480,156 | 4,635,416 | 2,335,590 | 925,668 | 1,401,159 | 41 |
| 5,161,015 | 2,058,824 | 147,151 | 1,892,369 | 2,446,741 | 266,023 | 2,180,577 | 42 |
| 18,532,656 | 12,890,487 | 337,312 | 12,534,381 | 4,031,296 | 2,120,634 | 1,910,663 | 43 |
| 8,295,492 | 7,153,966 | 75,960 | 7,078,006 | 469,418 | 159,501 | 309,917 | 44 |
| 2,184,021 | 1,045,837 | 82,625 | 963,212 | 660,388 | 342,790 | 317,598 | 45 |
| 1,919,964 | 1,042,799 | 91,988 | 950,811 | 685,065 | 354,602 | 330,463 | 46 |
| 6,133,178 | 3,647,886 | 86,740 | 3,542,352 | 2,216,425 | 1,263,741 | 952,684 | 47 |
| 72,579,547 | 39,920,184 | 5,530,993 | 34,332,912 | 29,566,139 | 4,622,665 | 24,929,192 | 48 |
| 14,064,688 | 9,771,015 | 1,058,716 | 8,686,693 | 3,782,140 | 917,598 | 2,864,320 | 49 |
| 2,513,375 | 1,407,716 | 119,577 | 1,288,139 | 773,806 | 228,569 | 545,238 | 50 |
| 1,348,768 | 626,996 | 324,379 | 302,617 | 513,860 | 265,573 | 248,287 | 51 |
| 17,210,983 | 13,916,403 | 3,086,589 | 10,829,814 | 3,052,718 | 621,555 | 2,431,163 | 52 |
| 7,311,595 | 1,635,425 | 148,835 | 1,484,125 | 4,876,784 | 1,372,786 | 3,503,998 | 53 |
| 16,313,941 | 7,059,293 | 419,045 | 6,612,039 | 8,649,226 | 235,298 | 8,399,868 | 54 |
| 11,514,200 | 4,632,580 | 259,661 | 4,372,919 | 6,489,640 | 347,375 | 6,142,265 | 55 |
| 2,301,996 | 870,757 | 114,191 | 756,565 | 1,427,965 | 633,912 | 794,053 | 56 |
| - | - | - | - | - | - | - | 57 |

表2-19 目的（21区分），圏域（5区分），資産（2区分）

| 目的（21区分） | 土地取引件数 | | | | | | | | |
|----------|---------------------|---------|---------|------------|---------|---------|------------|---------|---------|
| | (件) | 事業用資産 | | | 棚卸資産 | | | | |
| | | 1) | 2) | 未利用地 3) | 未利用地以外 | 2) | 未利用地 3) | 未利用地以外 | |
| 総数（法人買主） | 1 | 505,135 | 223,665 | 37,211 | 184,338 | 264,177 | 63,231 | 198,671 | |
| 購入目的 | 事務所、店舗（の用地）を購入 | 2 | 27,153 | 21,899 | 4,064 | 17,633 | 5,198 | 573 | 4,530 |
| | 工場、倉庫（の用地）を購入 | 3 | 16,362 | 13,879 | 3,289 | 10,546 | 2,461 | 758 | 1,703 |
| | 福利厚生施設（の用地）を購入 | 4 | 9,205 | 8,180 | 713 | 7,452 | 986 | 68 | 918 |
| | 資材置場、駐車場を購入 | 5 | 19,401 | 15,385 | 3,311 | 11,916 | 3,963 | 562 | 3,367 |
| | レジャー用地を購入 | 6 | 1,496 | 1,157 | 260 | 896 | 332 | 155 | 178 |
| | 住宅（の用地）を購入 | 7 | 191,451 | 45,970 | 9,979 | 35,640 | 145,019 | 39,935 | 104,337 |
| | 賃貸住宅（の用地）を購入 | 8 | 65,998 | 44,240 | 3,274 | 40,869 | 21,397 | 3,043 | 18,184 |
| | 上記以外の用途に充てるため購入 | 9 | 88,220 | 42,852 | 5,867 | 36,828 | 45,128 | 8,164 | 36,764 |
| | 規模拡大のため購入（利用目的未定） | 10 | 16,701 | 12,082 | 2,697 | 9,220 | 4,567 | 979 | 3,588 |
| | 土地投資のため購入 | 11 | 46,926 | 15,260 | 3,570 | 11,671 | 31,621 | 8,566 | 22,919 |
| | 不詳 | 12 | 22,224 | 2,760 | 187 | 1,667 | 3,506 | 430 | 2,183 |
| | 総数（法人売主） | 13 | 520,833 | 167,998 | 37,689 | 128,580 | 327,570 | 103,027 | 221,989 |
| 売却目的 | 自己が造成した住宅地（更地）の売却 | 14 | 120,888 | 27,746 | 13,584 | 13,890 | 91,972 | 54,309 | 37,228 |
| | 自己が建築した建売住宅（用地）の売却 | 15 | 79,851 | 17,878 | 3,969 | 13,601 | 61,363 | 12,921 | 48,184 |
| | 自己が建築したマンション（用地）の売却 | 16 | 12,954 | 3,966 | 667 | 3,299 | 8,719 | 806 | 7,622 |
| | 上記3項目以外の販売用土地の売却 | 17 | 146,354 | 32,380 | 6,782 | 25,427 | 112,563 | 25,636 | 86,496 |
| | 事業規模拡大・改善用資金を得るため売却 | 18 | 14,105 | 12,513 | 1,638 | 10,846 | 1,544 | 216 | 1,328 |
| | 営業用資金を得るため売却 | 19 | 31,611 | 15,916 | 2,959 | 12,769 | 15,254 | 3,200 | 12,034 |
| | 借入金の返済に充てるため売却 | 20 | 6,669 | 4,775 | 490 | 4,285 | 1,719 | 366 | 1,271 |
| | 投資目的保有土地の売却 | 21 | 21,858 | 9,715 | 740 | 8,949 | 11,967 | 2,387 | 9,489 |
| | 投資目的以外の時価評価に伴う売却 | 22 | 5,462 | 4,213 | 804 | 3,404 | 1,231 | 277 | 954 |
| | 公共用地となるため売却 | 23 | 7,710 | 5,137 | 1,083 | 3,991 | 2,474 | 838 | 1,636 |
| | 上記以外の目的のため売却 | 24 | 49,497 | 32,754 | 4,859 | 27,721 | 16,209 | 1,644 | 14,440 |
| | 不詳 | 25 | 23,872 | 1,004 | 113 | 397 | 2,555 | 426 | 1,306 |

- 1) 資産区分「不詳」を含む。
2) 未利用地「不詳」を含む。
3) 売買時点での土地の状況「空き地」を集計。

及び未利用地（2区分）別土地取引件数

(単位) 件

| 土地取引件数 | | | | | | | | | | | | |
|---------|---------|------------|---------|---------|--------|------------|---------|--------|--------|------------|--------|--|
| 三大都市圏 | | | | | | | | | | | | |
| 事業用資産 | | | | | | 東京圏 | | | | | | |
| 1) | 事業用資産 | | | 2) | 棚卸資産 | | | 1) | 事業用資産 | | | |
| | 2) | 未利用地 3) | 未利用地以外 | | 2) | 未利用地 3) | 未利用地以外 | | 2) | 未利用地 3) | 未利用地以外 | |
| 283,808 | 119,754 | 16,537 | 101,793 | 154,395 | 27,885 | 124,924 | 177,291 | 68,636 | 9,238 | 58,512 | 1 | |
| 13,920 | 10,845 | 1,679 | 9,072 | 3,056 | 276 | 2,707 | 7,423 | 5,655 | 783 | 4,799 | 2 | |
| 6,754 | 5,431 | 1,037 | 4,358 | 1,301 | 460 | 842 | 2,970 | 2,119 | 393 | 1,725 | 3 | |
| 6,046 | 5,423 | 301 | 5,122 | 606 | 44 | 562 | 1,659 | 1,393 | 185 | 1,208 | 4 | |
| 9,067 | 6,617 | 1,211 | 5,270 | 2,426 | 201 | 2,201 | 4,898 | 3,117 | 535 | 2,559 | 5 | |
| 522 | 469 | 83 | 386 | 53 | 21 | 32 | 339 | 301 | 42 | 259 | 6 | |
| 117,891 | 30,875 | 5,484 | 25,065 | 86,898 | 17,334 | 68,962 | 75,721 | 19,637 | 3,416 | 15,965 | 7 | |
| 44,854 | 28,087 | 1,851 | 26,172 | 16,597 | 2,000 | 14,480 | 29,271 | 17,981 | 1,120 | 16,827 | 8 | |
| 41,101 | 16,781 | 2,129 | 14,639 | 24,104 | 3,421 | 20,621 | 27,887 | 10,317 | 1,226 | 9,091 | 9 | |
| 6,367 | 4,301 | 906 | 3,297 | 2,050 | 440 | 1,610 | 3,228 | 1,905 | 428 | 1,442 | 10 | |
| 24,739 | 9,298 | 1,753 | 7,527 | 15,408 | 3,525 | 11,748 | 15,500 | 5,259 | 1,036 | 4,212 | 11 | |
| 12,545 | 1,626 | 103 | 885 | 1,895 | 163 | 1,160 | 8,395 | 953 | 74 | 424 | 12 | |
| 308,575 | 100,961 | 18,994 | 80,862 | 192,823 | 44,733 | 146,109 | 200,942 | 63,060 | 11,825 | 50,668 | 13 | |
| 52,890 | 14,855 | 7,270 | 7,476 | 37,590 | 20,491 | 16,825 | 31,172 | 9,246 | 4,773 | 4,383 | 14 | |
| 54,468 | 12,768 | 2,476 | 10,078 | 41,211 | 6,523 | 34,431 | 33,902 | 7,539 | 1,653 | 5,769 | 15 | |
| 9,851 | 3,049 | 365 | 2,684 | 6,533 | 556 | 5,685 | 6,584 | 1,773 | 293 | 1,480 | 16 | |
| 97,801 | 22,284 | 3,270 | 18,851 | 74,575 | 12,756 | 61,535 | 69,760 | 16,281 | 2,046 | 14,176 | 17 | |
| 8,585 | 7,463 | 811 | 6,642 | 1,074 | 101 | 973 | 4,980 | 4,508 | 519 | 3,979 | 18 | |
| 20,575 | 10,691 | 1,816 | 8,688 | 9,576 | 1,442 | 8,114 | 13,136 | 6,752 | 1,212 | 5,384 | 19 | |
| 4,074 | 2,859 | 299 | 2,560 | 1,106 | 193 | 912 | 2,333 | 1,670 | 150 | 1,520 | 20 | |
| 14,152 | 6,574 | 319 | 6,243 | 7,488 | 1,114 | 6,292 | 10,480 | 4,460 | 185 | 4,267 | 21 | |
| 3,081 | 2,351 | 319 | 2,027 | 730 | 111 | 620 | 1,852 | 1,412 | 93 | 1,314 | 22 | |
| 3,011 | 1,701 | 380 | 1,284 | 1,261 | 448 | 814 | 1,671 | 862 | 251 | 575 | 23 | |
| 26,004 | 15,828 | 1,642 | 14,081 | 9,918 | 756 | 9,037 | 15,772 | 8,376 | 645 | 7,719 | 24 | |
| 14,083 | 538 | 29 | 249 | 1,761 | 242 | 872 | 9,301 | 180 | 5 | 104 | 25 | |

表2-19 目的（21区分），圏域（5区分），資産（2区分）

| 目的（21区分） | 土地取引件数 | | | | | | |
|------------------------|---------|--------|---------|--------|------------|--------|--------|
| | 三大都市圏 | | | | | | |
| | 東京圏 | | | 名古屋圏 | | | |
| | 2) | 棚卸資産 | | 1) | 事業用資産 | | |
| 未利用地 3) | | 未利用地以外 | 2) | | 未利用地 3) | 未利用地以外 | |
| 総数（法人買主） | 102,359 | 16,932 | 84,253 | 29,701 | 15,462 | 2,733 | 12,657 |
| 購入目的 | | | | | | | |
| 1 事務所、店舗（の用地）を購入 | 1,756 | 139 | 1,618 | 2,475 | 2,139 | 433 | 1,696 |
| 2 工場、倉庫（の用地）を購入 | 830 | 251 | 579 | 1,899 | 1,772 | 387 | 1,358 |
| 3 福利厚生施設（の用地）を購入 | 266 | 17 | 249 | 587 | 514 | 35 | 480 |
| 4 資材置場、駐車場を購入 | 1,760 | 128 | 1,608 | 1,910 | 1,748 | 350 | 1,396 |
| 5 レジャー用地を購入 | 38 | 18 | 21 | 69 | 67 | 12 | 54 |
| 6 住宅（の用地）を購入 | 56,066 | 10,385 | 45,163 | 9,252 | 1,921 | 571 | 1,350 |
| 7 賃貸住宅（の用地）を購入 | 11,257 | 1,508 | 9,659 | 3,246 | 2,520 | 104 | 2,417 |
| 8 上記以外の用途に充てるため購入 | 17,394 | 2,025 | 15,338 | 5,177 | 2,722 | 410 | 2,299 |
| 9 規模拡大のため購入（利用目的未定） | 1,323 | 348 | 974 | 1,079 | 939 | 151 | 767 |
| 10 土地投資のため購入 | 10,217 | 2,019 | 8,198 | 2,998 | 1,027 | 251 | 776 |
| 11 不詳 | 1,453 | 93 | 848 | 1,008 | 93 | 29 | 64 |
| 12 総数（法人売主） | 128,325 | 26,576 | 100,312 | 30,881 | 10,610 | 2,494 | 7,980 |
| 売却目的 | | | | | | | |
| 13 自己が造成した住宅地（更地）の売却 | 21,543 | 11,151 | 10,392 | 8,359 | 1,848 | 883 | 957 |
| 14 自己が建築した建売住宅（用地）の売却 | 26,281 | 3,737 | 22,307 | 3,505 | 715 | 206 | 463 |
| 15 自己が建築したマンション（用地）の売却 | 4,578 | 471 | 3,815 | 555 | 345 | - | 345 |
| 16 上記3項目以外の販売用土地の売却 | 52,853 | 8,415 | 44,179 | 8,297 | 1,515 | 421 | 1,087 |
| 17 事業規模拡大・改善用資金を得るため売却 | 458 | 50 | 408 | 1,138 | 952 | 107 | 845 |
| 18 営業用資金を得るため売却 | 6,087 | 730 | 5,337 | 1,977 | 1,092 | 227 | 865 |
| 19 借入金の返済に充てるため売却 | 663 | 67 | 596 | 651 | 495 | 107 | 388 |
| 20 投資目的保有土地の売却 | 6,015 | 876 | 5,139 | 899 | 428 | 42 | 380 |
| 21 投資目的以外の時価評価に伴う売却 | 440 | 105 | 334 | 309 | 271 | 96 | 175 |
| 22 公共用地となるため売却 | 771 | 379 | 392 | 509 | 322 | 62 | 260 |
| 23 上記以外の目的のため売却 | 7,230 | 388 | 6,746 | 3,303 | 2,551 | 343 | 2,208 |
| 24 不詳 | 1,406 | 206 | 667 | 1,379 | 77 | - | 8 |
| 25 | | | | | | | |

1) 資産区分「不詳」を含む。
 2) 未利用地「不詳」を含む。
 3) 売買時点での土地の状況「空き地」を集計。

及び未利用地（2区分）別土地取引件数（続き）

（単位）件

| 土地取引件数 | | | | | | | | | | |
|--------|------------|--------|--------|--------|------------|--------|--------|------------|--------|----|
| 三大都市圏 | | | | | | | | | | |
| 名古屋圏 | | | 大阪圏 | | | | | | | |
| 棚卸資産 | | | 事業用資産 | | | | 棚卸資産 | | | |
| 2) | 未利用地 3) | 未利用地以外 | 1) | 2) | 未利用地 3) | 未利用地以外 | 2) | 未利用地 3) | 未利用地以外 | |
| 13,368 | 4,033 | 9,240 | 76,816 | 35,657 | 4,566 | 30,625 | 38,668 | 6,921 | 31,431 | 1 |
| 335 | 32 | 230 | 4,023 | 3,051 | 462 | 2,578 | 965 | 106 | 860 | 2 |
| 128 | 71 | 57 | 1,885 | 1,541 | 256 | 1,274 | 344 | 138 | 206 | 3 |
| 73 | - | 73 | 3,800 | 3,516 | 82 | 3,434 | 267 | 26 | 241 | 4 |
| 162 | 37 | 125 | 2,259 | 1,752 | 326 | 1,315 | 504 | 36 | 468 | 5 |
| 3 | - | 3 | 114 | 102 | 29 | 72 | 12 | 4 | 9 | 6 |
| 7,332 | 2,456 | 4,875 | 32,917 | 9,318 | 1,497 | 7,750 | 23,501 | 4,493 | 18,923 | 7 |
| 716 | 67 | 649 | 12,337 | 7,586 | 627 | 6,927 | 4,623 | 425 | 4,173 | 8 |
| 2,419 | 674 | 1,741 | 8,036 | 3,742 | 492 | 3,249 | 4,291 | 722 | 3,542 | 9 |
| 123 | 28 | 95 | 2,061 | 1,457 | 328 | 1,088 | 604 | 64 | 540 | 10 |
| 1,971 | 664 | 1,306 | 6,241 | 3,012 | 466 | 2,540 | 3,221 | 841 | 2,244 | 11 |
| 106 | 4 | 86 | 3,142 | 580 | - | 396 | 336 | 66 | 227 | 12 |
| 18,795 | 7,523 | 11,103 | 76,752 | 27,291 | 4,676 | 22,214 | 45,703 | 10,634 | 34,693 | 13 |
| 6,490 | 4,257 | 2,122 | 13,359 | 3,761 | 1,615 | 2,136 | 9,557 | 5,083 | 4,310 | 14 |
| 2,678 | 643 | 2,035 | 17,061 | 4,515 | 617 | 3,846 | 12,252 | 2,142 | 10,089 | 15 |
| 211 | 8 | 203 | 2,711 | 931 | 72 | 859 | 1,744 | 77 | 1,667 | 16 |
| 6,705 | 1,906 | 4,794 | 19,744 | 4,488 | 803 | 3,588 | 15,017 | 2,435 | 12,562 | 17 |
| 179 | 23 | 156 | 2,467 | 2,003 | 185 | 1,818 | 437 | 28 | 408 | 18 |
| 877 | 354 | 522 | 5,462 | 2,846 | 376 | 2,439 | 2,613 | 358 | 2,255 | 19 |
| 141 | 8 | 133 | 1,090 | 694 | 42 | 652 | 302 | 118 | 184 | 20 |
| 427 | 142 | 286 | 2,773 | 1,687 | 92 | 1,595 | 1,045 | 96 | 867 | 21 |
| 39 | 5 | 33 | 920 | 668 | 130 | 538 | 252 | - | 252 | 22 |
| 184 | 53 | 131 | 831 | 517 | 67 | 449 | 307 | 16 | 291 | 23 |
| 710 | 99 | 611 | 6,929 | 4,901 | 654 | 4,154 | 1,978 | 270 | 1,680 | 24 |
| 155 | 25 | 77 | 3,403 | 281 | 24 | 138 | 200 | 10 | 128 | 25 |

表2-19 目的（21区分），圏域（5区分），資産（2区分）

(単位) 件

| 目的 (21区分) | 土地取引件数 | | | | | | | | | |
|-----------|-----------------------|---------|------------|--------|--------|------------|---------|--------|--------|----|
| | 地方圏 | | | | | | | | | |
| | 1) | 2) | 事業用資産 | | 2) | 棚卸資産 | | 1) | | |
| | | | 未利用地 3) | 未利用地以外 | | 未利用地 3) | 未利用地以外 | | | |
| 総数 (法人買主) | 1 | 221,328 | 103,911 | 20,674 | 82,545 | 109,782 | 35,346 | 73,747 | 1 | |
| 購入目的 | 事務所、店舗 (の用地) を購入 | 2 | 13,232 | 11,054 | 2,386 | 8,561 | 2,141 | 297 | 1,823 | 2 |
| | 工場、倉庫 (の用地) を購入 | 3 | 9,608 | 8,448 | 2,252 | 6,188 | 1,160 | 298 | 861 | 3 |
| | 福利厚生施設 (の用地) を購入 | 4 | 3,158 | 2,757 | 411 | 2,330 | 381 | 24 | 356 | 4 |
| | 資材置場、駐車場を購入 | 5 | 10,333 | 8,769 | 2,100 | 6,645 | 1,537 | 361 | 1,167 | 5 |
| | レジャー用地を購入 | 6 | 973 | 688 | 177 | 511 | 279 | 133 | 146 | 6 |
| | 住宅 (の用地) を購入 | 7 | 73,560 | 15,094 | 4,495 | 10,575 | 58,120 | 22,601 | 35,375 | 7 |
| | 賃貸住宅 (の用地) を購入 | 8 | 21,144 | 16,153 | 1,423 | 14,698 | 4,801 | 1,043 | 3,704 | 8 |
| | 上記以外の用途に充てるため購入 | 9 | 47,119 | 26,072 | 3,739 | 22,188 | 21,024 | 4,743 | 16,143 | 9 |
| | 規模拡大のため購入 (利用目的未定) | 10 | 10,334 | 7,781 | 1,790 | 5,923 | 2,517 | 539 | 1,978 | 10 |
| | 土地投資のため購入 | 11 | 22,187 | 5,962 | 1,818 | 4,144 | 16,212 | 5,041 | 11,171 | 11 |
| | 不詳 | 12 | 9,679 | 1,134 | 84 | 782 | 1,611 | 267 | 1,023 | 12 |
| | 総数 (法人売主) | 13 | 212,258 | 67,037 | 18,695 | 47,717 | 134,747 | 58,293 | 75,880 | 13 |
| 売却目的 | 自己が造成した住宅地 (更地) の売却 | 14 | 67,998 | 12,892 | 6,313 | 6,414 | 54,381 | 33,817 | 20,403 | 14 |
| | 自己が建築した建売住宅 (用地) の売却 | 15 | 25,384 | 5,110 | 1,494 | 3,523 | 20,152 | 6,399 | 13,754 | 15 |
| | 自己が建築したマンション (用地) の売却 | 16 | 3,104 | 917 | 302 | 614 | 2,187 | 250 | 1,937 | 16 |
| | 上記3項目以外の販売用土地の売却 | 17 | 48,553 | 10,096 | 3,512 | 6,575 | 37,988 | 12,880 | 24,961 | 17 |
| | 事業規模拡大・改善用資金を得るため売却 | 18 | 5,520 | 5,050 | 827 | 4,204 | 470 | 115 | 355 | 18 |
| | 営業用資金を得るため売却 | 19 | 11,036 | 5,225 | 1,144 | 4,081 | 5,678 | 1,758 | 3,920 | 19 |
| | 借入金の返済に充てるため売却 | 20 | 2,595 | 1,916 | 191 | 1,725 | 614 | 173 | 359 | 20 |
| | 投資目的保有土地の売却 | 21 | 7,706 | 3,141 | 421 | 2,706 | 4,478 | 1,273 | 3,197 | 21 |
| | 投資目的以外の時価評価に伴う売却 | 22 | 2,381 | 1,862 | 485 | 1,377 | 500 | 166 | 334 | 22 |
| | 公共用地となるため売却 | 23 | 4,699 | 3,437 | 703 | 2,708 | 1,213 | 390 | 822 | 23 |
| | 上記以外の目的のため売却 | 24 | 23,493 | 16,925 | 3,218 | 13,640 | 6,291 | 888 | 5,403 | 24 |
| | 不詳 | 25 | 9,789 | 466 | 85 | 148 | 794 | 184 | 434 | 25 |

- 1) 資産区分「不詳」を含む。
2) 未利用地「不詳」を含む。
3) 売買時点での土地の状況「空き地」を集計。

及び未利用地（2区分）別土地取引件数（続き）

表2-20 目的（21区分），圏域（5区分），資産（2区分）

| 目的（21区分） | 土地取引面積 | | | | | | | | |
|----------|---------------------|-------------|-------------|-------------|-------------|-------------|-------------|-------------|-------------|
| | (㎡) | 事業用資産 | | | 棚卸資産 | | | | |
| | | 1) | 2) | 未利用地 3) | 未利用地以外 | 2) | 未利用地 3) | 未利用地以外 | |
| 総数（法人買主） | 1 | 860,877,654 | 642,434,702 | 90,985,358 | 548,038,113 | 173,278,937 | 33,916,319 | 137,285,955 | |
| 購入目的 | 事務所、店舗（の用地）を購入 | 2 | 29,191,460 | 26,637,761 | 5,256,329 | 21,182,098 | 2,356,073 | 248,809 | 2,073,234 |
| | 工場、倉庫（の用地）を購入 | 3 | 64,383,510 | 61,054,519 | 23,186,411 | 37,340,136 | 3,325,362 | 695,134 | 2,630,227 |
| | 福利厚生施設（の用地）を購入 | 4 | 4,238,659 | 3,902,763 | 590,848 | 3,307,061 | 335,583 | 125,639 | 209,944 |
| | 資材置場、駐車場を購入 | 5 | 19,185,110 | 17,662,411 | 3,651,004 | 13,891,726 | 1,489,659 | 236,581 | 1,225,058 |
| | レジャー用地を購入 | 6 | 10,917,937 | 10,345,678 | 285,101 | 10,060,577 | 458,193 | 311,679 | 146,514 |
| | 住宅（の用地）を購入 | 7 | 69,358,199 | 15,796,034 | 4,395,163 | 11,342,282 | 53,192,610 | 17,748,316 | 35,116,662 |
| | 賃貸住宅（の用地）を購入 | 8 | 19,958,112 | 14,542,862 | 1,448,757 | 13,059,288 | 5,259,830 | 1,004,236 | 4,187,490 |
| | 上記以外の用途に充てるため購入 | 9 | 407,714,623 | 350,547,469 | 18,668,134 | 331,728,796 | 57,097,162 | 6,796,631 | 50,149,514 |
| | 規模拡大のため購入（利用目的未定） | 10 | 120,584,989 | 104,075,837 | 30,686,490 | 71,629,733 | 16,454,545 | 887,290 | 15,567,255 |
| | 土地投資のため購入 | 11 | 61,050,970 | 32,511,525 | 2,606,275 | 29,904,024 | 28,512,223 | 5,680,098 | 22,807,123 |
| | 不詳 | 12 | 54,294,084 | 5,357,843 | 210,845 | 4,592,392 | 4,797,696 | 181,905 | 3,172,935 |
| | 総数（法人売主） | 13 | 485,409,653 | 256,872,174 | 34,076,276 | 222,346,895 | 174,440,212 | 43,114,210 | 130,924,948 |
| 売却目的 | 自己が造成した住宅地（更地）の売却 | 14 | 30,015,710 | 7,252,585 | 3,660,730 | 3,514,013 | 22,471,207 | 13,460,377 | 8,934,924 |
| | 自己が建築した建売住宅（用地）の売却 | 15 | 12,113,807 | 2,686,915 | 722,298 | 1,930,801 | 9,354,485 | 3,103,862 | 6,224,686 |
| | 自己が建築したマンション（用地）の売却 | 16 | 2,130,039 | 754,526 | 232,825 | 521,701 | 1,357,178 | 220,348 | 1,124,672 |
| | 上記3項目以外の販売用土地の売却 | 17 | 63,346,309 | 15,430,763 | 3,147,802 | 12,247,672 | 47,436,818 | 14,234,707 | 33,046,475 |
| | 事業規模拡大・改善用資金を得るため売却 | 18 | 26,699,899 | 19,529,342 | 4,600,559 | 14,921,943 | 7,154,898 | 475,371 | 6,679,527 |
| | 営業用資金を得るため売却 | 19 | 33,185,528 | 28,540,895 | 2,603,026 | 25,923,966 | 4,415,143 | 1,108,948 | 3,303,114 |
| | 借入金の返済に充てるため売却 | 20 | 12,586,821 | 11,360,718 | 2,280,071 | 9,080,647 | 1,192,620 | 277,943 | 905,914 |
| | 投資目的保有土地の売却 | 21 | 25,284,207 | 6,888,673 | 607,182 | 6,250,068 | 18,321,471 | 2,101,206 | 16,209,665 |
| | 投資目的以外の時価評価に伴う売却 | 22 | 11,861,949 | 6,899,973 | 1,767,044 | 5,132,250 | 4,960,979 | 338,825 | 4,622,153 |
| | 公共用地となるため売却 | 23 | 9,325,986 | 6,899,376 | 639,904 | 6,249,450 | 2,400,376 | 1,439,258 | 961,118 |
| | 上記以外の目的のため売却 | 24 | 205,601,107 | 150,156,677 | 13,732,204 | 136,399,014 | 54,285,123 | 6,284,871 | 47,998,209 |
| | 不詳 | 25 | 53,258,291 | 471,732 | 82,632 | 175,371 | 1,089,914 | 68,493 | 914,491 |

1) 資産区分「不詳」を含む。
 2) 未利用地「不詳」を含む。
 3) 売買時点での土地の状況「空き地」を集計。

及び未利用地（2区分）別土地取引面積

(単位) m²

| 土地取引面積 | | | | | | | | | | | |
|-------------|-------------|------------|------------|------------|------------|------------|------------|------------|------------|------------|----|
| 三大都市圏 | | | | | | | | | | | |
| | | | | | | | 東京圏 | | | | |
| 事業用資産 | | | | 棚卸資産 | | | 事業用資産 | | | | |
| 1) | 2) | 未利用地 3) | 未利用地以外 | 2) | 未利用地 3) | 未利用地以外 | 1) | 2) | 未利用地 3) | 未利用地以外 | |
| 160,394,950 | 101,564,030 | 13,513,936 | 87,645,543 | 50,931,747 | 11,150,482 | 39,463,288 | 65,170,583 | 32,615,626 | 6,361,814 | 26,087,005 | 1 |
| 9,432,954 | 8,455,402 | 1,032,945 | 7,393,197 | 968,967 | 102,672 | 845,050 | 3,839,202 | 3,340,172 | 443,165 | 2,881,193 | 2 |
| 13,898,098 | 12,745,743 | 3,049,732 | 9,656,302 | 1,148,726 | 432,090 | 716,636 | 5,448,544 | 4,462,987 | 981,633 | 3,481,355 | 3 |
| 1,245,203 | 1,149,801 | 227,261 | 922,540 | 95,337 | 26,752 | 68,585 | 624,370 | 558,690 | 146,219 | 412,471 | 4 |
| 6,569,765 | 5,934,032 | 886,271 | 4,951,219 | 624,198 | 62,687 | 535,876 | 2,824,565 | 2,318,739 | 416,293 | 1,897,375 | 5 |
| 4,887,319 | 4,796,672 | 62,625 | 4,734,047 | 90,647 | 38,692 | 51,955 | 1,756,145 | 1,669,660 | 25,090 | 1,644,569 | 6 |
| 27,702,683 | 6,415,388 | 1,678,797 | 4,695,607 | 21,277,667 | 6,142,809 | 15,022,462 | 16,381,294 | 3,750,972 | 1,014,082 | 2,701,057 | 7 |
| 9,746,356 | 6,812,323 | 636,813 | 6,159,764 | 2,891,446 | 423,330 | 2,428,299 | 5,682,378 | 3,696,232 | 272,600 | 3,420,400 | 8 |
| 47,766,649 | 36,933,481 | 3,438,569 | 33,483,228 | 10,771,397 | 1,889,202 | 8,871,657 | 13,463,045 | 6,728,671 | 1,694,558 | 5,034,113 | 9 |
| 14,903,026 | 9,269,027 | 1,534,885 | 7,693,618 | 5,628,137 | 358,609 | 5,269,527 | 4,552,673 | 3,350,638 | 898,744 | 2,449,234 | 10 |
| 15,629,173 | 8,558,033 | 802,622 | 7,754,186 | 7,059,682 | 1,651,613 | 5,383,066 | 6,628,992 | 2,541,998 | 457,284 | 2,083,871 | 11 |
| 8,613,722 | 494,129 | 163,416 | 201,834 | 375,543 | 22,025 | 270,174 | 3,969,374 | 196,867 | 12,145 | 81,367 | 12 |
| 99,536,322 | 49,164,538 | 8,763,024 | 40,242,077 | 44,333,421 | 12,246,857 | 31,795,680 | 51,437,128 | 20,373,664 | 4,589,240 | 15,731,624 | 13 |
| 11,293,158 | 2,977,127 | 1,534,491 | 1,431,553 | 8,226,816 | 4,630,213 | 3,545,390 | 5,935,257 | 1,657,119 | 904,966 | 743,196 | 14 |
| 6,157,946 | 1,614,148 | 372,089 | 1,222,932 | 4,489,250 | 770,977 | 3,692,337 | 3,684,521 | 950,932 | 252,971 | 689,963 | 15 |
| 1,235,912 | 390,872 | 51,491 | 339,380 | 826,705 | 119,749 | 694,799 | 876,791 | 260,577 | 36,870 | 223,707 | 16 |
| 21,513,900 | 4,461,158 | 1,189,475 | 3,238,425 | 16,742,531 | 4,227,115 | 12,405,364 | 14,129,874 | 2,651,435 | 787,291 | 1,853,917 | 17 |
| 4,697,413 | 3,875,725 | 708,041 | 3,164,086 | 806,030 | 52,364 | 753,666 | 1,847,025 | 1,559,073 | 245,574 | 1,309,901 | 18 |
| 7,597,553 | 5,927,891 | 1,615,415 | 4,298,573 | 1,659,729 | 410,130 | 1,246,518 | 4,494,484 | 3,396,356 | 1,244,346 | 2,142,857 | 19 |
| 4,876,658 | 4,167,709 | 363,410 | 3,804,299 | 682,258 | 134,209 | 548,049 | 1,133,570 | 693,585 | 229,142 | 464,443 | 20 |
| 9,205,201 | 3,628,004 | 177,683 | 3,449,318 | 5,556,989 | 1,209,449 | 4,339,637 | 7,302,942 | 2,810,160 | 121,257 | 2,688,896 | 21 |
| 2,733,728 | 2,419,261 | 235,270 | 2,183,311 | 314,467 | 45,849 | 268,619 | 991,969 | 785,824 | 46,646 | 738,498 | 22 |
| 2,138,639 | 1,840,193 | 398,726 | 1,436,194 | 291,795 | 88,330 | 203,465 | 514,243 | 300,077 | 149,450 | 145,355 | 23 |
| 22,521,829 | 17,756,978 | 2,108,772 | 15,638,349 | 4,530,829 | 527,028 | 4,001,758 | 8,427,593 | 5,270,955 | 569,605 | 4,701,271 | 24 |
| 5,564,385 | 105,473 | 8,160 | 35,656 | 206,021 | 31,445 | 96,079 | 2,098,858 | 37,571 | 1,121 | 29,617 | 25 |

表2-20 目的（21区分），圏域（5区分），資産（2区分）

| 目的（21区分） | | 土地取引面積 | | | | | | |
|-------------------|---------------------|------------|-----------|------------|------------|------------|------------|------------|
| | | 三大都市圏 | | | | | | |
| | | 東京圏 | | | 名古屋圏 | | | |
| | | 2) | 棚卸資産 | | 1) | 事業用資産 | | |
| 未利用地 3) | 未利用地以外 | | 2) | 未利用地 3) | | 未利用地以外 | | |
| 総数（法人買主） | | 28,943,293 | 6,558,095 | 22,157,932 | 37,891,931 | 28,198,528 | 3,480,320 | 24,673,083 |
| 購入目的 | 1 | | | | | | | |
| | 事務所、店舗（の用地）を購入 | 497,851 | 46,330 | 451,521 | 1,878,497 | 1,751,899 | 261,938 | 1,479,360 |
| | 2 | | | | | | | |
| | 工場、倉庫（の用地）を購入 | 981,927 | 379,767 | 602,160 | 4,071,166 | 3,992,694 | 1,270,378 | 2,709,355 |
| | 3 | | | | | | | |
| | 福利厚生施設（の用地）を購入 | 65,680 | 17,048 | 48,632 | 178,547 | 170,082 | 6,576 | 163,506 |
| | 4 | | | | | | | |
| | 資材置場、駐車場を購入 | 499,730 | 41,268 | 432,827 | 1,534,896 | 1,467,157 | 279,365 | 1,180,172 |
| | 5 | | | | | | | |
| | レジャー用地を購入 | 86,486 | 35,216 | 51,270 | 38,501 | 38,479 | 19,404 | 19,075 |
| | 6 | | | | | | | |
| | 住宅（の用地）を購入 | 12,628,759 | 3,727,617 | 8,810,969 | 3,774,779 | 726,739 | 275,467 | 451,273 |
| 7 | | | | | | | | |
| 賃貸住宅（の用地）を購入 | 1,972,736 | 277,897 | 1,658,385 | 1,309,540 | 1,069,970 | 62,133 | 1,007,837 | |
| 8 | | | | | | | | |
| 上記以外の用途に充てるため購入 | 6,715,357 | 923,349 | 5,783,205 | 17,069,635 | 15,166,884 | 572,399 | 14,582,801 | |
| 9 | | | | | | | | |
| 規模拡大のため購入（利用目的未定） | 1,202,035 | 171,081 | 1,030,954 | 3,050,226 | 2,699,819 | 352,696 | 2,344,866 | |
| 10 | | | | | | | | |
| 土地投資のため購入 | 4,083,817 | 931,526 | 3,152,291 | 2,336,511 | 933,736 | 228,694 | 705,042 | |
| 11 | | | | | | | | |
| 不詳 | 208,916 | 6,997 | 135,718 | 2,649,633 | 181,067 | 151,270 | 29,797 | |
| 12 | | | | | | | | |
| 総数（法人売主） | | 28,691,455 | 6,459,783 | 22,031,693 | 22,740,483 | 13,759,483 | 1,555,905 | 12,137,219 |
| 売却目的 | 13 | | | | | | | |
| | 自己が造成した住宅地（更地）の売却 | 4,200,409 | 2,210,133 | 1,990,276 | 2,267,555 | 476,204 | 233,367 | 241,822 |
| | 14 | | | | | | | |
| | 自己が建築した建売住宅（用地）の売却 | 2,723,561 | 402,714 | 2,296,694 | 614,564 | 154,998 | 34,885 | 113,919 |
| | 15 | | | | | | | |
| | 自己が建築したマンション（用地）の売却 | 597,879 | 93,003 | 492,718 | 74,362 | 20,177 | - | 20,177 |
| | 16 | | | | | | | |
| | 上記3項目以外の販売用土地の売却 | 11,211,675 | 2,302,881 | 8,808,843 | 3,187,040 | 485,276 | 132,219 | 347,192 |
| | 17 | | | | | | | |
| | 事業規模拡大・改善用資金を得るため売却 | 280,735 | 37,781 | 242,954 | 1,526,834 | 1,040,865 | 329,940 | 710,925 |
| | 18 | | | | | | | |
| | 営業用資金を得るため売却 | 1,089,400 | 212,991 | 873,329 | 1,402,458 | 1,142,398 | 169,352 | 973,046 |
| | 19 | | | | | | | |
| 借入金の返済に充てるため売却 | 439,984 | 103,337 | 336,647 | 2,911,715 | 2,843,406 | 29,559 | 2,813,848 | |
| 20 | | | | | | | | |
| 投資目的保有土地の売却 | 4,482,358 | 743,915 | 3,738,444 | 1,018,896 | 193,110 | 26,387 | 165,727 | |
| 21 | | | | | | | | |
| 投資目的以外の時価評価に伴う売却 | 206,145 | 44,742 | 161,402 | 525,315 | 514,824 | 149,630 | 365,194 | |
| 22 | | | | | | | | |
| 公共用地となるため売却 | 208,253 | 60,752 | 147,502 | 215,702 | 164,671 | 81,802 | 82,868 | |
| 23 | | | | | | | | |
| 上記以外の目的のため売却 | 3,118,590 | 226,373 | 2,890,286 | 7,359,568 | 6,667,230 | 368,764 | 6,298,466 | |
| 24 | | | | | | | | |
| 不詳 | 132,465 | 21,162 | 52,598 | 1,636,474 | 56,326 | - | 4,035 | |
| 25 | | | | | | | | |

1) 資産区分「不詳」を含む。
 2) 未利用地「不詳」を含む。
 3) 売買時点での土地の状況「空き地」を集計。

及び未利用地（2区分）別土地取引面積（続き）

（単位）㎡

| 土地取引面積 | | | | | | | | | | |
|-----------|------------|-----------|------------|------------|------------|------------|------------|------------|------------|----|
| 三大都市圏 | | | | | | | | | | |
| 名古屋圏 | | | 大阪圏 | | | | | | | |
| 棚卸資産 | | | 事業用資産 | | | | 棚卸資産 | | | |
| 2) | 未利用地 3) | 未利用地以外 | 1) | 2) | 未利用地 3) | 未利用地以外 | 2) | 未利用地 3) | 未利用地以外 | |
| 7,275,943 | 2,125,197 | 5,125,493 | 57,332,436 | 40,749,877 | 3,671,802 | 36,885,455 | 14,712,512 | 2,467,189 | 12,179,863 | 1 |
| 126,598 | 12,373 | 92,980 | 3,715,255 | 3,363,331 | 327,842 | 3,032,645 | 344,519 | 43,970 | 300,549 | 2 |
| 78,471 | 42,603 | 35,869 | 4,378,388 | 4,290,061 | 797,722 | 3,465,592 | 88,327 | 9,720 | 78,607 | 3 |
| 8,465 | - | 8,465 | 442,287 | 421,029 | 74,466 | 346,563 | 21,192 | 9,704 | 11,488 | 4 |
| 67,739 | 13,693 | 54,046 | 2,210,304 | 2,148,136 | 190,613 | 1,873,672 | 56,730 | 7,727 | 49,003 | 5 |
| 22 | - | 22 | 3,092,673 | 3,088,533 | 18,131 | 3,070,403 | 4,139 | 3,476 | 664 | 6 |
| 3,048,040 | 1,102,113 | 1,945,927 | 7,546,610 | 1,937,676 | 389,249 | 1,543,278 | 5,600,868 | 1,313,079 | 4,265,566 | 7 |
| 235,714 | 16,963 | 218,751 | 2,754,438 | 2,046,121 | 302,080 | 1,731,528 | 682,996 | 128,470 | 551,163 | 8 |
| 1,860,353 | 563,650 | 1,295,945 | 17,233,968 | 15,037,926 | 1,171,611 | 13,866,314 | 2,195,688 | 402,203 | 1,792,507 | 9 |
| 344,544 | 1,913 | 342,631 | 7,300,127 | 3,218,569 | 283,445 | 2,899,517 | 4,081,558 | 185,615 | 3,895,943 | 10 |
| 1,402,775 | 371,673 | 1,031,102 | 6,663,670 | 5,082,299 | 116,644 | 4,965,273 | 1,573,091 | 348,414 | 1,199,674 | 11 |
| 103,223 | 217 | 99,756 | 1,994,715 | 116,195 | - | 90,670 | 63,404 | 14,811 | 34,700 | 12 |
| 7,241,421 | 3,142,113 | 4,071,204 | 25,358,712 | 15,031,391 | 2,617,880 | 12,373,235 | 8,400,545 | 2,644,960 | 5,692,783 | 13 |
| 1,785,039 | 1,154,965 | 611,057 | 3,090,346 | 843,805 | 396,158 | 446,534 | 2,241,368 | 1,265,115 | 944,056 | 14 |
| 444,823 | 114,530 | 330,293 | 1,858,861 | 508,218 | 84,233 | 419,050 | 1,320,866 | 253,734 | 1,065,350 | 15 |
| 54,185 | 5,958 | 48,227 | 284,759 | 110,118 | 14,621 | 95,496 | 174,642 | 20,788 | 153,853 | 16 |
| 2,690,499 | 1,162,678 | 1,524,883 | 4,196,986 | 1,324,448 | 269,965 | 1,037,316 | 2,840,357 | 761,555 | 2,071,638 | 17 |
| 482,745 | 9,580 | 473,166 | 1,323,554 | 1,275,787 | 132,526 | 1,143,260 | 42,550 | 5,003 | 37,547 | 18 |
| 259,717 | 134,232 | 125,484 | 1,700,611 | 1,389,137 | 201,717 | 1,182,670 | 310,612 | 62,907 | 247,705 | 19 |
| 47,050 | 2,814 | 44,236 | 831,373 | 630,717 | 104,709 | 526,008 | 195,224 | 28,057 | 167,167 | 20 |
| 818,764 | 425,514 | 393,249 | 883,362 | 624,734 | 30,039 | 594,694 | 255,867 | 40,020 | 207,943 | 21 |
| 10,492 | 1,106 | 9,385 | 1,216,444 | 1,118,613 | 38,994 | 1,079,620 | 97,831 | - | 97,831 | 22 |
| 50,310 | 18,472 | 31,838 | 1,408,694 | 1,375,445 | 167,474 | 1,207,971 | 33,231 | 9,106 | 24,125 | 23 |
| 556,495 | 102,659 | 453,835 | 6,734,668 | 5,818,793 | 1,170,403 | 4,638,612 | 855,744 | 197,995 | 657,637 | 24 |
| 41,303 | 9,603 | 25,551 | 1,829,054 | 11,576 | 7,040 | 2,004 | 32,253 | 680 | 17,930 | 25 |

表2-20 目的（21区分），圏域（5区分），資産（2区分）

(単位) m²

| 目的 (21区分) | 土地取引面積 | | | | | | | | |
|--------------------|-----------------------|-------------|------------|-------------|-------------|------------|------------|------------|----|
| | 地方圏 | | | | | | | | |
| | 1) | 2) | 事業用資産 | | 2) | 棚卸資産 | | 1) | |
| | | | 未利用地 3) | 未利用地以外 | | 未利用地 3) | 未利用地以外 | | |
| 総数 (法人買主) | 700,482,705 | 540,870,672 | 77,471,422 | 460,392,570 | 122,347,190 | 22,765,837 | 97,822,667 | 1 | |
| 1 | | | | | | | | | |
| 購入目的 | 事務所、店舗 (の用地) を購入 | 19,758,506 | 18,182,358 | 4,223,385 | 13,788,901 | 1,387,106 | 146,137 | 1,228,184 | 2 |
| | 2 | | | | | | | | |
| | 工場、倉庫 (の用地) を購入 | 50,485,413 | 48,308,776 | 20,136,679 | 27,683,834 | 2,176,636 | 263,045 | 1,913,591 | 3 |
| | 3 | | | | | | | | |
| | 福利厚生施設 (の用地) を購入 | 2,993,456 | 2,752,962 | 363,587 | 2,384,521 | 240,246 | 98,888 | 141,359 | 4 |
| | 4 | | | | | | | | |
| | 資材置場、駐車場を購入 | 12,615,344 | 11,728,379 | 2,764,733 | 8,940,507 | 865,461 | 173,894 | 689,183 | 5 |
| | 5 | | | | | | | | |
| | レジャー用地を購入 | 6,030,618 | 5,549,005 | 222,476 | 5,326,529 | 367,546 | 272,987 | 94,559 | 6 |
| | 6 | | | | | | | | |
| | 住宅 (の用地) を購入 | 41,655,516 | 9,380,646 | 2,716,365 | 6,646,675 | 31,914,943 | 11,605,507 | 20,094,200 | 7 |
| | 7 | | | | | | | | |
| 賃貸住宅 (の用地) を購入 | 10,211,756 | 7,730,539 | 811,945 | 6,899,523 | 2,368,384 | 580,906 | 1,759,190 | 8 | |
| 8 | | | | | | | | | |
| 上記以外の用途に充てるため購入 | 359,947,974 | 313,613,988 | 15,229,565 | 298,245,567 | 46,325,765 | 4,907,428 | 41,277,857 | 9 | |
| 9 | | | | | | | | | |
| 規模拡大のため購入 (利用目的未定) | 105,681,963 | 94,806,810 | 29,151,605 | 63,936,116 | 10,826,408 | 528,681 | 10,297,727 | 10 | |
| 10 | | | | | | | | | |
| 土地投資のため購入 | 45,421,797 | 23,953,492 | 1,803,653 | 22,149,839 | 21,452,541 | 4,028,485 | 17,424,056 | 11 | |
| 11 | | | | | | | | | |
| 不詳 | 45,680,362 | 4,863,715 | 47,430 | 4,390,558 | 4,422,153 | 159,880 | 2,902,761 | 12 | |
| 12 | | | | | | | | | |
| 総数 (法人売主) | 385,873,331 | 207,707,636 | 25,313,252 | 182,104,817 | 130,106,792 | 30,867,354 | 99,129,268 | 13 | |
| 13 | | | | | | | | | |
| 売却目的 | 自己が造成した住宅地 (更地) の売却 | 18,722,552 | 4,275,457 | 2,126,239 | 2,082,460 | 14,244,391 | 8,830,164 | 5,389,535 | 14 |
| | 14 | | | | | | | | |
| | 自己が建築した建売住宅 (用地) の売却 | 5,955,862 | 1,072,768 | 350,209 | 707,868 | 4,865,235 | 2,332,885 | 2,532,350 | 15 |
| | 15 | | | | | | | | |
| | 自己が建築したマンション (用地) の売却 | 894,127 | 363,654 | 181,334 | 182,321 | 530,472 | 100,599 | 429,873 | 16 |
| | 16 | | | | | | | | |
| | 上記3項目以外の販売用土地の売却 | 41,832,409 | 10,969,605 | 1,958,326 | 9,009,247 | 30,694,287 | 10,007,593 | 20,641,111 | 17 |
| | 17 | | | | | | | | |
| | 事業規模拡大・改善用資金を得るため売却 | 22,002,486 | 15,653,618 | 3,892,518 | 11,757,857 | 6,348,868 | 423,007 | 5,925,861 | 18 |
| | 18 | | | | | | | | |
| | 営業用資金を得るため売却 | 25,587,976 | 22,613,004 | 987,611 | 21,625,393 | 2,755,414 | 698,818 | 2,056,596 | 19 |
| | 19 | | | | | | | | |
| 借入金の返済に充てるため売却 | 7,710,163 | 7,193,009 | 1,916,661 | 5,276,348 | 510,362 | 143,735 | 357,864 | 20 | |
| 20 | | | | | | | | | |
| 投資目的保有土地の売却 | 16,079,006 | 3,260,669 | 429,498 | 2,800,751 | 12,764,482 | 891,757 | 11,870,028 | 21 | |
| 21 | | | | | | | | | |
| 投資目的以外の時価評価に伴う売却 | 9,128,221 | 4,480,712 | 1,531,774 | 2,948,938 | 4,646,511 | 292,977 | 4,353,535 | 22 | |
| 22 | | | | | | | | | |
| 公共用地となるため売却 | 7,187,347 | 5,059,182 | 241,178 | 4,813,256 | 2,108,581 | 1,350,928 | 757,653 | 23 | |
| 23 | | | | | | | | | |
| 上記以外の目的のため売却 | 183,079,278 | 132,399,699 | 11,623,432 | 120,760,665 | 49,754,295 | 5,757,844 | 43,996,451 | 24 | |
| 24 | | | | | | | | | |
| 不詳 | 47,693,906 | 366,259 | 74,472 | 139,714 | 883,893 | 37,047 | 818,411 | 25 | |
| 25 | | | | | | | | | |

1) 資産区分「不詳」を含む。
 2) 未利用地「不詳」を含む。
 3) 売買時点での土地の状況「空き地」を集計。

及び未利用地（2区分）別土地取引面積（続き）

表2-21 目的（21区分），圏域（5区分），資産（2区分）

| 目的（21区分） | 土地取引金額 | | | | | | | |
|----------|---------------------|----------------|----------------|---------------|---------------|----------------|---------------|---------------|
| | （千円） | 事業用資産 | | | 棚卸資産 | | | |
| | | 1) | 2) | 未利用地 3) | 未利用地以外 | 2) | 未利用地 3) | |
| 総数（法人買主） | 1 | 20,645,553,828 | 9,627,268,397 | 1,752,723,661 | 7,760,182,293 | 10,471,501,779 | 2,261,017,075 | |
| 購入目的 | 事務所、店舗（の用地）を購入 | 2 | 2,338,901,538 | 1,885,972,725 | 277,703,067 | 1,596,077,304 | 443,709,691 | 33,206,237 |
| | 工場、倉庫（の用地）を購入 | 3 | 1,453,897,073 | 1,342,064,207 | 337,864,764 | 994,376,339 | 111,735,613 | 20,588,095 |
| | 福利厚生施設（の用地）を購入 | 4 | 129,892,878 | 100,347,461 | 21,799,178 | 78,440,333 | 29,513,896 | 10,993,755 |
| | 資材置場、駐車場を購入 | 5 | 320,104,116 | 242,477,654 | 61,517,041 | 170,019,718 | 77,371,463 | 9,444,405 |
| | レジャー用地を購入 | 6 | 36,552,219 | 32,889,600 | 1,937,768 | 30,951,831 | 3,657,144 | 1,935,997 |
| | 住宅（の用地）を購入 | 7 | 7,172,144,784 | 1,644,366,332 | 414,386,195 | 1,208,510,529 | 5,519,519,061 | 1,457,349,323 |
| | 賃貸住宅（の用地）を購入 | 8 | 3,913,488,919 | 2,262,487,390 | 202,738,933 | 2,050,476,175 | 1,638,794,156 | 268,053,861 |
| | 上記以外の用途に充てるため購入 | 9 | 2,509,944,725 | 1,076,081,517 | 215,680,226 | 859,546,459 | 1,431,419,774 | 213,038,491 |
| | 規模拡大のため購入（利用目的未定） | 10 | 521,191,981 | 432,005,837 | 127,716,253 | 284,104,853 | 88,991,249 | 15,072,058 |
| | 土地投資のため購入 | 11 | 1,548,791,213 | 532,507,901 | 90,135,017 | 442,271,754 | 1,008,284,440 | 224,672,966 |
| | 不詳 | 12 | 700,644,383 | 76,067,772 | 1,245,219 | 45,407,000 | 118,505,292 | 6,661,887 |
| | 総数（法人売主） | 13 | 16,663,686,819 | 7,159,803,189 | 1,201,556,517 | 5,914,711,735 | 8,774,187,801 | 2,509,341,335 |
| 売却目的 | 自己が造成した住宅地（更地）の売却 | 14 | 2,632,678,091 | 666,717,686 | 313,797,210 | 350,843,672 | 1,946,363,280 | 1,094,996,612 |
| | 自己が建築した建売住宅（用地）の売却 | 15 | 1,945,299,381 | 431,117,086 | 76,229,849 | 350,847,335 | 1,501,520,208 | 239,289,847 |
| | 自己が建築したマンション（用地）の売却 | 16 | 798,137,933 | 253,455,380 | 44,861,441 | 208,593,938 | 527,745,810 | 77,507,665 |
| | 上記3項目以外の販売用土地の売却 | 17 | 4,417,387,898 | 1,120,613,215 | 242,567,998 | 865,254,325 | 3,273,566,021 | 804,855,287 |
| | 事業規模拡大・改善用資金を得るため売却 | 18 | 961,591,220 | 891,969,189 | 111,034,230 | 780,059,834 | 66,865,175 | 4,000,314 |
| | 営業用資金を得るため売却 | 19 | 1,087,390,706 | 684,707,071 | 105,372,585 | 573,126,681 | 399,921,603 | 93,137,553 |
| | 借入金の返済に充てるため売却 | 20 | 353,073,502 | 281,283,977 | 34,015,683 | 247,268,294 | 68,418,551 | 34,541,889 |
| | 投資目的保有土地の売却 | 21 | 880,209,740 | 431,747,667 | 11,439,744 | 417,748,860 | 446,765,986 | 88,988,376 |
| | 投資目的以外の時価評価に伴う売却 | 22 | 296,708,018 | 273,405,504 | 35,476,767 | 237,928,650 | 23,238,630 | 1,559,843 |
| | 公共用地となるため売却 | 23 | 110,750,892 | 69,724,640 | 17,562,076 | 51,945,702 | 40,930,674 | 17,746,956 |
| | 上記以外の目的のため売却 | 24 | 2,491,327,370 | 2,035,181,238 | 207,336,732 | 1,820,235,603 | 429,385,788 | 45,786,225 |
| | 不詳 | 25 | 689,132,068 | 19,880,538 | 1,862,201 | 10,858,842 | 49,466,074 | 6,930,768 |

1) 資産区分「不詳」を含む。
 2) 未利用地「不詳」を含む。
 3) 売買時点での土地の状況「空き地」を集計。

及び未利用地（2区分）別土地取引金額

(単位) 千円

| 土地取引金額 | | | | | | | | |
|---------------|----------------|---------------|-------------|---------------|---------------|---------------|---------------|----|
| 三大都市圏 | | | | | | | | |
| 棚卸資産 | 事業用資産 | | | | 棚卸資産 | | | |
| 未利用地以外 | 1) | 2) | 未利用地 3) | 未利用地以外 | 2) | 未利用地 3) | 未利用地以外 | |
| 8,082,965,887 | 15,345,506,331 | 6,794,337,069 | 904,968,388 | 5,804,569,024 | 8,192,100,691 | 1,492,485,550 | 6,601,473,384 | 1 |
| 408,631,929 | 1,743,547,872 | 1,367,490,255 | 108,857,133 | 1,254,081,229 | 371,646,193 | 24,039,089 | 345,746,024 | 2 |
| 91,147,518 | 668,984,689 | 581,377,829 | 72,430,875 | 508,937,945 | 87,509,606 | 16,214,833 | 71,294,773 | 3 |
| 18,520,141 | 80,032,660 | 67,252,557 | 15,666,287 | 51,586,270 | 12,753,721 | 3,267,455 | 9,486,266 | 4 |
| 67,915,423 | 198,764,334 | 142,724,726 | 16,112,332 | 120,180,941 | 55,974,967 | 3,217,037 | 52,749,873 | 5 |
| 1,721,147 | 22,628,993 | 22,326,225 | 932,269 | 21,393,957 | 302,768 | 266,179 | 36,588 | 6 |
| 4,008,140,718 | 5,638,869,355 | 1,342,410,424 | 274,950,667 | 1,046,308,690 | 4,293,756,901 | 941,787,900 | 3,317,226,306 | 7 |
| 1,332,654,103 | 3,235,243,351 | 1,813,647,836 | 156,513,558 | 1,651,299,362 | 1,416,142,882 | 219,280,228 | 1,161,096,413 | 8 |
| 1,216,844,541 | 1,850,545,863 | 751,431,949 | 158,736,854 | 592,688,938 | 1,096,773,315 | 126,897,662 | 969,059,919 | 9 |
| 73,919,191 | 285,047,647 | 226,406,844 | 33,748,871 | 174,273,976 | 58,493,710 | 10,703,062 | 47,790,649 | 10 |
| 779,701,799 | 1,137,990,268 | 417,131,305 | 66,452,743 | 350,577,431 | 712,877,917 | 142,490,057 | 566,478,184 | 11 |
| 83,769,376 | 483,851,300 | 62,137,119 | 566,799 | 33,240,286 | 85,868,710 | 4,322,047 | 60,508,390 | 12 |
| 6,207,517,951 | 12,673,519,422 | 5,323,366,048 | 835,873,611 | 4,454,831,091 | 6,842,571,879 | 1,713,799,314 | 5,076,572,707 | 13 |
| 847,071,732 | 1,841,781,472 | 502,112,739 | 241,224,268 | 259,913,056 | 1,330,756,397 | 707,696,328 | 619,564,730 | 14 |
| 1,252,416,355 | 1,613,805,511 | 364,464,108 | 61,870,896 | 299,100,491 | 1,238,104,282 | 159,484,762 | 1,068,805,514 | 15 |
| 444,564,591 | 687,669,027 | 224,615,696 | 36,645,088 | 187,970,608 | 446,116,589 | 68,014,966 | 372,428,070 | 16 |
| 2,451,439,315 | 3,595,931,261 | 925,990,417 | 165,278,307 | 747,984,109 | 2,653,545,310 | 564,833,201 | 2,072,499,819 | 17 |
| 62,864,862 | 674,946,461 | 620,337,331 | 69,925,665 | 550,223,316 | 51,852,273 | 2,690,997 | 49,161,276 | 18 |
| 306,777,857 | 871,349,781 | 554,217,124 | 82,562,975 | 465,446,344 | 315,024,317 | 69,534,882 | 245,483,242 | 19 |
| 31,737,202 | 248,198,639 | 188,924,286 | 31,397,793 | 157,526,493 | 56,140,958 | 30,194,517 | 25,946,441 | 20 |
| 353,535,370 | 673,688,744 | 346,700,153 | 8,252,176 | 338,407,972 | 325,356,345 | 61,490,489 | 259,696,233 | 21 |
| 21,678,788 | 178,256,337 | 165,776,717 | 17,565,045 | 148,211,584 | 12,479,620 | 1,061,578 | 11,418,041 | 22 |
| 23,183,718 | 68,040,497 | 41,425,276 | 13,466,400 | 27,791,440 | 26,537,952 | 9,732,583 | 16,805,369 | 23 |
| 383,431,487 | 1,745,134,724 | 1,380,300,803 | 107,454,588 | 1,268,981,366 | 343,532,171 | 33,703,140 | 309,660,954 | 24 |
| 28,816,674 | 474,716,967 | 8,501,399 | 230,412 | 3,274,311 | 43,125,666 | 5,361,871 | 25,103,017 | 25 |

表2-21 目的（21区分），圏域（5区分），資産（2区分）

| 目的（21区分） | 土地取引金額 | | | | | | |
|-------------------|---------------------|---------------|-------------|---------------|---------------|---------------|-------------|
| | 三大都市圏 | | | | | | |
| | 東京圏 | | | | | | |
| | 1) | 2) | 事業用資産 | | 棚卸資産 | | |
| 未利用地 3) | | | 未利用地以外 | 2) | 未利用地 3) | | |
| 総数（法人買主） | 9,803,711,547 | 3,906,446,270 | 411,627,861 | 3,439,606,669 | 5,662,393,427 | 931,920,019 | |
| 1 | | | | | | | |
| 購入目的 | 事務所、店舗（の用地）を購入 | 1,051,899,605 | 777,035,930 | 39,517,072 | 735,586,871 | 270,592,956 | 13,043,328 |
| | 2 | | | | | | |
| | 工場、倉庫（の用地）を購入 | 229,923,669 | 163,266,611 | 13,452,662 | 149,813,949 | 66,559,804 | 10,440,558 |
| | 3 | | | | | | |
| | 福利厚生施設（の用地）を購入 | 45,981,432 | 38,745,251 | 4,208,621 | 34,536,629 | 7,236,182 | 101,833 |
| | 4 | | | | | | |
| | 資材置場、駐車場を購入 | 89,388,249 | 45,583,538 | 4,714,109 | 40,265,127 | 43,740,070 | 1,715,432 |
| | 5 | | | | | | |
| | レジャー用地を購入 | 19,487,197 | 19,189,118 | 200,817 | 18,988,301 | 298,079 | 263,718 |
| | 6 | | | | | | |
| | 住宅（の用地）を購入 | 3,628,207,844 | 868,606,998 | 163,942,365 | 685,197,627 | 2,759,234,006 | 585,826,739 |
| | 7 | | | | | | |
| 賃貸住宅（の用地）を購入 | 2,166,969,521 | 1,085,545,367 | 71,207,983 | 1,013,612,205 | 1,081,054,850 | 166,527,995 | |
| 8 | | | | | | | |
| 上記以外の用途に充てるため購入 | 1,334,612,551 | 486,720,107 | 53,434,286 | 433,285,821 | 846,362,120 | 69,739,273 | |
| 9 | | | | | | | |
| 規模拡大のため購入（利用目的未定） | 154,647,831 | 122,286,097 | 16,371,346 | 99,315,617 | 32,361,733 | 6,202,882 | |
| 10 | | | | | | | |
| 土地投資のため購入 | 760,289,151 | 250,634,458 | 44,277,791 | 206,256,145 | 501,690,063 | 75,038,848 | |
| 11 | | | | | | | |
| 不詳 | 322,304,496 | 48,832,795 | 300,808 | 22,748,377 | 53,263,563 | 3,019,411 | |
| 12 | | | | | | | |
| 総数（法人売主） | 8,369,812,122 | 3,319,072,886 | 430,389,918 | 2,871,290,959 | 4,731,508,185 | 1,050,320,714 | |
| 13 | | | | | | | |
| 売却目的 | 自己が造成した住宅地（更地）の売却 | 1,153,914,671 | 330,136,520 | 163,049,932 | 166,426,348 | 818,282,430 | 406,826,964 |
| | 14 | | | | | | |
| | 自己が建築した建売住宅（用地）の売却 | 997,319,930 | 195,771,345 | 36,495,274 | 157,991,051 | 799,411,622 | 93,137,549 |
| | 15 | | | | | | |
| | 自己が建築したマンション（用地）の売却 | 553,252,191 | 167,339,076 | 26,366,544 | 140,972,532 | 368,976,372 | 60,195,393 |
| | 16 | | | | | | |
| | 上記3項目以外の販売用土地の売却 | 2,626,785,940 | 662,400,247 | 95,660,276 | 559,829,382 | 1,952,982,454 | 361,484,231 |
| | 17 | | | | | | |
| | 事業規模拡大・改善用資金を得るため売却 | 387,080,438 | 352,374,494 | 16,776,770 | 335,409,373 | 34,704,429 | 1,760,404 |
| | 18 | | | | | | |
| | 営業用資金を得るため売却 | 541,059,542 | 366,185,109 | 35,197,670 | 326,156,116 | 172,957,417 | 32,796,829 |
| | 19 | | | | | | |
| 借入金の返済に充てるため売却 | 105,464,034 | 77,299,243 | 5,777,472 | 71,521,771 | 28,164,791 | 16,819,908 | |
| 20 | | | | | | | |
| 投資目的保有土地の売却 | 495,297,557 | 250,606,362 | 3,448,103 | 247,158,253 | 244,688,849 | 44,922,909 | |
| 21 | | | | | | | |
| 投資目的以外の時価評価に伴う売却 | 97,310,408 | 92,630,396 | 9,440,498 | 83,189,811 | 4,680,011 | 1,046,088 | |
| 22 | | | | | | | |
| 公共用地となるため売却 | 35,353,349 | 20,578,555 | 7,256,396 | 13,154,722 | 14,698,898 | 6,675,031 | |
| 23 | | | | | | | |
| 上記以外の目的のため売却 | 1,075,791,054 | 798,419,379 | 30,920,109 | 767,452,510 | 258,655,259 | 20,272,236 | |
| 24 | | | | | | | |
| 不詳 | 301,183,009 | 5,332,160 | 875 | 2,029,091 | 33,305,654 | 4,383,172 | |
| 25 | | | | | | | |

1) 資産区分「不詳」を含む。
 2) 未利用地「不詳」を含む。
 3) 売買時点での土地の状況「空き地」を集計。

及び未利用地（2区分）別土地取引金額（続き）

（単位）千円

| 土地取引金額 | | | | | | | | |
|---------------|---------------|-------------|-------------|-------------|-------------|-------------|-------------|----|
| 三大都市圏 | | | | | | | | |
| 東京圏 | 名古屋圏 | | | | | | | |
| 棚卸資産 | 事業用資産 | | | | 棚卸資産 | | | |
| 未利用地以外 | 1) | 2) | 未利用地 3) | 未利用地以外 | 2) | 未利用地 3) | 未利用地以外 | |
| 4,650,747,569 | 1,599,776,862 | 953,239,183 | 195,845,147 | 756,098,679 | 626,498,490 | 190,429,046 | 433,977,362 | 1 |
| 257,549,628 | 249,910,171 | 231,464,690 | 10,529,751 | 220,925,917 | 18,445,481 | 1,810,263 | 14,774,137 | 2 |
| 56,119,246 | 201,378,185 | 199,091,583 | 36,509,923 | 162,572,652 | 2,286,602 | 1,188,993 | 1,097,609 | 3 |
| 7,134,348 | 3,053,543 | 2,475,432 | 114,709 | 2,360,724 | 578,111 | - | 578,111 | 4 |
| 42,016,581 | 26,927,880 | 23,531,104 | 2,039,096 | 21,479,038 | 3,396,777 | 1,401,872 | 1,994,905 | 5 |
| 34,361 | 855,730 | 854,978 | 549,988 | 304,990 | 752 | - | 752 | 6 |
| 2,140,610,223 | 484,542,770 | 86,590,300 | 33,055,524 | 53,534,776 | 397,952,470 | 135,974,437 | 261,978,034 | 7 |
| 881,221,122 | 249,958,543 | 180,378,257 | 8,865,565 | 171,512,692 | 67,611,601 | 6,599,781 | 61,011,820 | 8 |
| 776,518,694 | 209,546,685 | 150,250,662 | 93,690,764 | 56,553,741 | 58,486,448 | 19,235,320 | 39,251,099 | 9 |
| 26,158,851 | 29,382,020 | 27,076,208 | 727,723 | 25,090,287 | 2,158,720 | 396,608 | 1,762,112 | 10 |
| 426,651,216 | 122,056,465 | 49,581,112 | 9,496,114 | 40,084,998 | 72,475,353 | 23,821,603 | 48,653,751 | 11 |
| 36,733,299 | 22,164,867 | 1,944,857 | 265,991 | 1,678,866 | 3,106,175 | 169 | 2,875,032 | 12 |
| 3,638,653,616 | 1,233,875,261 | 547,419,609 | 113,606,141 | 432,274,759 | 623,960,340 | 254,482,800 | 367,917,461 | 13 |
| 411,455,466 | 243,673,804 | 49,081,149 | 26,792,075 | 22,164,866 | 193,396,289 | 131,909,250 | 60,300,811 | 14 |
| 697,400,541 | 120,542,173 | 16,573,045 | 4,079,750 | 11,734,972 | 100,457,518 | 18,444,867 | 82,012,651 | 15 |
| 303,107,426 | 28,247,945 | 3,979,316 | - | 3,979,316 | 24,268,629 | 9,952 | 24,258,677 | 16 |
| 1,575,400,424 | 262,834,166 | 58,102,631 | 15,745,337 | 42,347,399 | 203,490,754 | 75,426,917 | 128,061,184 | 17 |
| 32,944,025 | 147,147,000 | 139,148,674 | 37,298,543 | 101,850,131 | 7,995,749 | 260,164 | 7,735,585 | 18 |
| 140,154,395 | 89,133,783 | 47,351,352 | 6,280,910 | 41,070,442 | 41,591,139 | 22,184,324 | 19,406,815 | 19 |
| 11,344,883 | 41,895,106 | 34,328,840 | 9,897,925 | 24,430,915 | 5,493,162 | 344,607 | 5,148,554 | 20 |
| 199,765,940 | 53,093,738 | 32,604,755 | 1,571,991 | 30,992,766 | 19,938,171 | 3,844,057 | 16,094,114 | 21 |
| 3,633,923 | 24,224,327 | 24,084,654 | 3,254,441 | 20,830,212 | 139,673 | 15,490 | 124,183 | 22 |
| 8,023,866 | 3,778,856 | 1,383,790 | 717,827 | 665,963 | 2,393,849 | 519,143 | 1,874,706 | 23 |
| 238,317,939 | 161,794,235 | 139,681,088 | 7,967,342 | 131,713,746 | 20,965,332 | 1,169,545 | 19,795,787 | 24 |
| 17,104,787 | 57,510,129 | 1,100,316 | - | 494,030 | 3,830,075 | 354,484 | 3,104,393 | 25 |

表2-21 目的（21区分），圏域（5区分），資産（2区分）

| 目的（21区分） | 土地取引金額 | | | | | | |
|-------------------|---------------------|---------------|-------------|---------------|---------------|---------------|-------------|
| | 三大都市圏 | | | | | | |
| | 大阪圏 | | | | | | |
| | 1) | 2) | 事業用資産 | | 棚卸資産 | | |
| 未利用地 3) | | | 未利用地以外 | 2) | 未利用地 3) | | |
| 総数（法人買主） | 3,942,017,922 | 1,934,651,617 | 297,495,380 | 1,608,863,676 | 1,903,208,774 | 370,136,486 | |
| 1 | | | | | | | |
| 購入目的 | 事務所、店舗（の用地）を購入 | 441,738,096 | 358,989,635 | 58,810,310 | 297,568,441 | 82,607,757 | 9,185,498 |
| | 2 | | | | | | |
| | 工場、倉庫（の用地）を購入 | 237,682,834 | 219,019,634 | 22,468,290 | 196,551,344 | 18,663,200 | 4,585,282 |
| | 3 | | | | | | |
| | 福利厚生施設（の用地）を購入 | 30,997,684 | 26,031,874 | 11,342,957 | 14,688,917 | 4,939,428 | 3,165,622 |
| | 4 | | | | | | |
| | 資材置場、駐車場を購入 | 82,448,205 | 73,610,084 | 9,359,127 | 58,436,776 | 8,838,120 | 99,734 |
| | 5 | | | | | | |
| | レジャー用地を購入 | 2,286,066 | 2,282,129 | 181,464 | 2,100,666 | 3,937 | 2,461 |
| | 6 | | | | | | |
| | 住宅（の用地）を購入 | 1,526,118,740 | 387,213,126 | 77,952,778 | 307,576,286 | 1,136,570,425 | 219,986,724 |
| | 7 | | | | | | |
| 賃貸住宅（の用地）を購入 | 818,315,287 | 547,724,212 | 76,440,010 | 466,174,466 | 267,476,431 | 46,152,452 | |
| 8 | | | | | | | |
| 上記以外の用途に充てるため購入 | 306,386,626 | 114,461,180 | 11,611,804 | 102,849,376 | 191,924,747 | 37,923,068 | |
| 9 | | | | | | | |
| 規模拡大のため購入（利用目的未定） | 101,017,796 | 77,044,539 | 16,649,802 | 49,868,073 | 23,973,257 | 4,103,571 | |
| 10 | | | | | | | |
| 土地投資のため購入 | 255,644,651 | 116,915,735 | 12,678,838 | 104,236,289 | 138,712,500 | 43,629,607 | |
| 11 | | | | | | | |
| 不詳 | 139,381,937 | 11,359,468 | - | 8,813,043 | 29,498,972 | 1,302,467 | |
| 12 | | | | | | | |
| 総数（法人売主） | 3,069,832,039 | 1,456,873,553 | 291,877,552 | 1,151,265,373 | 1,487,103,355 | 408,995,800 | |
| 13 | | | | | | | |
| 売却目的 | 自己が造成した住宅地（更地）の売却 | 444,192,997 | 122,895,070 | 51,382,262 | 71,321,843 | 319,077,679 | 168,960,114 |
| | 14 | | | | | | |
| | 自己が建築した建売住宅（用地）の売却 | 495,943,408 | 152,119,717 | 21,295,871 | 129,374,468 | 338,235,142 | 47,902,345 |
| | 15 | | | | | | |
| | 自己が建築したマンション（用地）の売却 | 106,168,891 | 53,297,303 | 10,278,543 | 43,018,760 | 52,871,588 | 7,809,621 |
| | 16 | | | | | | |
| | 上記3項目以外の販売用土地の売却 | 706,311,155 | 205,487,539 | 53,872,695 | 145,807,328 | 497,072,102 | 127,922,054 |
| | 17 | | | | | | |
| | 事業規模拡大・改善用資金を得るため売却 | 140,719,023 | 128,814,163 | 15,850,351 | 112,963,812 | 9,152,095 | 670,429 |
| | 18 | | | | | | |
| | 営業用資金を得るため売却 | 241,156,457 | 140,680,663 | 41,084,395 | 98,219,786 | 100,475,762 | 14,553,729 |
| | 19 | | | | | | |
| 借入金の返済に充てるため売却 | 100,839,499 | 77,296,203 | 15,722,396 | 61,573,807 | 22,483,006 | 13,030,002 | |
| 20 | | | | | | | |
| 投資目的保有土地の売却 | 125,297,450 | 63,489,036 | 3,232,083 | 60,256,954 | 60,729,325 | 12,723,523 | |
| 21 | | | | | | | |
| 投資目的以外の時価評価に伴う売却 | 56,721,602 | 49,061,667 | 4,870,106 | 44,191,561 | 7,659,935 | - | |
| 22 | | | | | | | |
| 公共用地となるため売却 | 28,908,293 | 19,462,932 | 5,492,177 | 13,970,754 | 9,445,205 | 2,538,408 | |
| 23 | | | | | | | |
| 上記以外の目的のため売却 | 507,549,436 | 442,200,336 | 68,567,137 | 369,815,110 | 63,911,580 | 12,261,359 | |
| 24 | | | | | | | |
| 不詳 | 116,023,829 | 2,068,923 | 229,537 | 751,190 | 5,989,937 | 624,215 | |
| 25 | | | | | | | |

- 1) 資産区分「不詳」を含む。
2) 未利用地「不詳」を含む。
3) 売買時点での土地の状況「空き地」を集計。

及び未利用地（2区分）別土地取引金額（続き）

（単位）千円

| 土地取引金額 | | | | | | | | |
|----------------|---------------|---------------|-------------|---------------|---------------|-------------|---------------|----|
| 三大都市圏 | 地方圏 | | | | | | | |
| 大阪圏 | 事業用資産 | | | | 棚卸資産 | | | |
| 棚卸資産 未利用地以外 | 1) | 2) | 未利用地 3) | 未利用地以外 | 2) | 未利用地 3) | 未利用地以外 | |
| 1,516,748,454 | 5,300,047,498 | 2,832,931,328 | 847,755,272 | 1,955,613,269 | 2,279,401,088 | 768,531,525 | 1,481,492,502 | 1 |
| 73,422,259 | 595,353,666 | 518,482,470 | 168,845,934 | 341,996,075 | 72,063,498 | 9,167,148 | 62,885,905 | 2 |
| 14,077,918 | 784,912,385 | 760,686,378 | 265,433,889 | 485,438,394 | 24,226,006 | 4,373,261 | 19,852,745 | 3 |
| 1,773,807 | 49,860,218 | 33,094,904 | 6,132,891 | 26,854,063 | 16,760,174 | 7,726,300 | 9,033,875 | 4 |
| 8,738,387 | 121,339,782 | 99,752,928 | 45,404,709 | 49,838,777 | 21,396,496 | 6,227,368 | 15,165,551 | 5 |
| 1,476 | 13,923,226 | 10,563,374 | 1,005,500 | 9,557,875 | 3,354,377 | 1,669,817 | 1,684,559 | 6 |
| 914,638,049 | 1,533,275,429 | 301,955,908 | 139,435,528 | 162,201,839 | 1,225,762,160 | 515,561,423 | 690,914,413 | 7 |
| 218,863,471 | 678,245,569 | 448,839,555 | 46,225,374 | 399,176,812 | 222,651,274 | 48,773,633 | 171,557,690 | 8 |
| 153,290,126 | 659,398,862 | 324,649,568 | 56,943,372 | 266,857,521 | 334,646,459 | 86,140,830 | 247,784,623 | 9 |
| 19,869,686 | 236,144,334 | 205,598,993 | 93,967,382 | 109,830,877 | 30,497,538 | 4,368,997 | 26,128,542 | 10 |
| 91,173,217 | 410,800,945 | 115,376,596 | 23,682,274 | 91,694,322 | 295,406,524 | 82,182,909 | 213,223,615 | 11 |
| 20,900,059 | 216,793,082 | 13,930,653 | 678,420 | 12,166,715 | 32,636,582 | 2,339,839 | 23,260,986 | 12 |
| 1,070,001,631 | 3,990,167,396 | 1,836,437,141 | 365,682,906 | 1,459,880,644 | 1,931,615,921 | 795,542,021 | 1,130,945,244 | 13 |
| 147,808,453 | 790,896,619 | 164,604,947 | 72,572,941 | 90,930,616 | 615,606,883 | 387,300,284 | 227,507,002 | 14 |
| 289,392,321 | 331,493,869 | 66,652,978 | 14,358,954 | 51,746,844 | 263,415,926 | 79,805,086 | 183,610,841 | 15 |
| 45,061,966 | 110,468,905 | 28,839,684 | 8,216,354 | 20,623,330 | 81,629,221 | 9,492,699 | 72,136,522 | 16 |
| 369,038,210 | 821,456,636 | 194,622,798 | 77,289,691 | 117,270,215 | 620,020,711 | 240,022,086 | 378,939,496 | 17 |
| 8,481,666 | 286,644,760 | 271,631,858 | 41,108,566 | 229,836,518 | 15,012,902 | 1,309,317 | 13,703,585 | 18 |
| 85,922,033 | 216,040,925 | 130,489,947 | 22,809,610 | 107,680,337 | 84,897,286 | 23,602,671 | 61,294,615 | 19 |
| 9,453,004 | 104,874,863 | 92,359,691 | 2,617,890 | 89,741,801 | 12,277,593 | 4,347,372 | 5,790,761 | 20 |
| 43,836,179 | 206,520,997 | 85,047,514 | 3,187,567 | 79,340,888 | 121,409,641 | 27,497,887 | 93,839,137 | 21 |
| 7,659,935 | 118,451,681 | 107,628,787 | 17,911,722 | 89,717,065 | 10,759,011 | 498,264 | 10,260,746 | 22 |
| 6,906,797 | 42,710,395 | 28,299,364 | 4,095,677 | 24,154,263 | 14,392,723 | 8,014,373 | 6,378,349 | 23 |
| 51,547,229 | 746,192,645 | 654,880,435 | 99,882,144 | 551,254,237 | 85,853,617 | 12,083,085 | 73,770,532 | 24 |
| 4,893,837 | 214,415,101 | 11,379,139 | 1,631,790 | 7,584,530 | 6,340,408 | 1,568,896 | 3,713,657 | 25 |

表3-1 買主年齢（9区分），買主職業（7区分），買主収入（10区分），売主年齢（9区分），売主

| | 買主年齢（9区分） 買主職業（7区分） 買主収入（10区分） 売主年齢（9区分） 売主職業（7区分） 売主収入（10区分） | 土地取引件数 | | | | | | |
|-----------------|--|------------|---------|---------|---------|---------|---------|---------|
| | | (件) | 圏域（5区分） | | | | | |
| | | | 三大都市圏 | | | 地方圏 | | |
| | | | 東京圏 | 名古屋圏 | 大阪圏 | | | |
| 総数（買主） | 1 | 935,250 | 499,778 | 312,348 | 58,560 | 128,870 | 435,472 | |
| 買主年齢 | 20歳未満 | 2 | 66 | 38 | 32 | 6 | - | 28 |
| | 20～29歳 | 3 | 46,138 | 30,155 | 11,040 | 6,266 | 12,849 | 15,984 |
| | 30～39歳 | 4 | 358,134 | 220,846 | 154,971 | 20,685 | 45,191 | 137,288 |
| | 40～49歳 | 5 | 170,300 | 104,825 | 64,260 | 8,212 | 32,353 | 65,474 |
| | 50～59歳 | 6 | 102,584 | 54,690 | 33,659 | 9,213 | 11,819 | 47,894 |
| | 60～69歳 | 7 | 124,813 | 42,466 | 25,163 | 8,301 | 9,002 | 82,347 |
| | 70～79歳 | 8 | 101,337 | 30,011 | 11,670 | 5,042 | 13,299 | 71,326 |
| | 80～89歳 | 9 | 30,049 | 15,554 | 11,080 | 748 | 3,727 | 14,494 |
| | 90歳以上 | 10 | 1,087 | 873 | 207 | 50 | 615 | 214 |
| | 不詳 | 11 | 742 | 319 | 266 | 37 | 16 | 423 |
| | 買主職業 | 自営業（農業、林業） | 12 | 59,940 | 13,498 | 6,385 | 4,285 | 2,828 |
| 自営業（農業、林業以外） | | 13 | 93,791 | 22,571 | 6,918 | 7,451 | 8,203 | 71,220 |
| 官公庁 | | 14 | 53,031 | 30,724 | 21,789 | 2,937 | 5,997 | 22,308 |
| 会社・団体の役員 | | 15 | 119,033 | 45,043 | 21,597 | 5,983 | 17,462 | 73,990 |
| 会社・団体の社員及び職員 | | 16 | 515,525 | 344,025 | 232,428 | 32,959 | 78,638 | 171,500 |
| 無職 | | 17 | 85,263 | 42,942 | 22,545 | 4,760 | 15,637 | 42,321 |
| その他 | | 18 | 6,934 | 334 | 217 | 102 | 15 | 6,601 |
| 不詳 | | 19 | 1,733 | 642 | 469 | 83 | 90 | 1,091 |
| 買主収入 | | 100万円未満 | 20 | 33,295 | 11,523 | 6,991 | 2,468 | 2,064 |
| | 100～200万円未満 | 21 | 54,203 | 15,828 | 5,142 | 2,285 | 8,402 | 38,375 |
| | 200～300万円未満 | 22 | 47,724 | 23,901 | 7,629 | 3,046 | 13,225 | 23,823 |
| | 300～400万円未満 | 23 | 91,613 | 23,126 | 7,779 | 7,189 | 8,158 | 68,486 |
| | 400～500万円未満 | 24 | 171,771 | 92,625 | 63,835 | 9,064 | 19,726 | 79,146 |
| | 500～700万円未満 | 25 | 222,584 | 152,531 | 101,285 | 14,808 | 36,438 | 70,053 |
| | 700～1,000万円未満 | 26 | 146,691 | 92,107 | 63,450 | 10,794 | 17,862 | 54,584 |
| | 1,000～1,500万円未満 | 27 | 88,336 | 47,278 | 30,598 | 5,777 | 10,903 | 41,057 |
| | 1,500～2,000万円未満 | 28 | 40,923 | 30,507 | 22,794 | 1,755 | 5,958 | 10,417 |
| | 2,000万円以上 | 29 | 33,955 | 9,485 | 2,615 | 833 | 6,037 | 24,469 |
| 不詳 | 30 | 4,156 | 867 | 230 | 541 | 96 | 3,290 | |
| 総数（売主） | 31 | 867,762 | 395,216 | 236,182 | 54,437 | 104,597 | 472,547 | |
| 売主年齢 | 20歳未満 | 32 | 299 | 285 | - | 285 | - | 14 |
| | 20～29歳 | 33 | 879 | 264 | 218 | 28 | 18 | 615 |
| | 30～39歳 | 34 | 36,506 | 26,241 | 15,919 | 1,362 | 8,960 | 10,266 |
| | 40～49歳 | 35 | 71,482 | 53,275 | 37,857 | 3,154 | 12,264 | 18,207 |
| | 50～59歳 | 36 | 118,501 | 77,134 | 52,425 | 8,074 | 16,635 | 41,367 |
| | 60～69歳 | 37 | 248,117 | 92,500 | 51,045 | 13,757 | 27,697 | 155,618 |
| | 70～79歳 | 38 | 226,443 | 76,476 | 38,710 | 16,442 | 21,325 | 149,967 |
| | 80～89歳 | 39 | 134,650 | 59,096 | 37,332 | 8,505 | 13,259 | 75,555 |
| | 90歳以上 | 40 | 28,379 | 9,123 | 2,088 | 2,666 | 4,369 | 19,256 |
| | 不詳 | 41 | 2,506 | 823 | 587 | 165 | 71 | 1,683 |
| 売主職業 | 自営業（農業、林業） | 42 | 69,919 | 25,108 | 13,729 | 3,511 | 7,867 | 44,811 |
| | 自営業（農業、林業以外） | 43 | 64,483 | 37,821 | 18,392 | 5,511 | 13,918 | 26,663 |
| | 官公庁 | 44 | 29,475 | 10,315 | 7,491 | 537 | 2,287 | 19,160 |
| | 会社・団体の役員 | 45 | 77,780 | 35,544 | 16,619 | 3,988 | 14,937 | 42,236 |
| | 会社・団体の社員及び職員 | 46 | 206,576 | 120,042 | 78,145 | 15,050 | 26,847 | 86,534 |
| | 無職 | 47 | 409,881 | 162,041 | 101,105 | 25,385 | 35,551 | 247,840 |
| | その他 | 48 | 1,731 | 393 | 46 | 329 | 18 | 1,338 |
| | 不詳 | 49 | 7,917 | 3,952 | 655 | 126 | 3,172 | 3,965 |
| | 売主収入 | 100万円未満 | 50 | 142,802 | 58,877 | 32,215 | 11,059 | 15,603 |
| 100～200万円未満 | | 51 | 141,579 | 43,464 | 16,001 | 8,048 | 19,416 | 98,115 |
| 200～300万円未満 | | 52 | 170,059 | 74,008 | 51,563 | 10,404 | 12,041 | 96,051 |
| 300～400万円未満 | | 53 | 64,785 | 24,845 | 11,839 | 3,066 | 9,939 | 39,940 |
| 400～500万円未満 | | 54 | 49,382 | 27,998 | 15,140 | 2,050 | 10,808 | 21,383 |
| 500～700万円未満 | | 55 | 108,699 | 51,125 | 21,940 | 5,104 | 24,081 | 57,574 |
| 700～1,000万円未満 | | 56 | 82,222 | 42,170 | 30,866 | 6,549 | 4,755 | 40,052 |
| 1,000～1,500万円未満 | | 57 | 43,562 | 30,252 | 21,670 | 4,239 | 4,343 | 13,310 |
| 1,500～2,000万円未満 | | 58 | 16,053 | 6,440 | 5,723 | 412 | 306 | 9,612 |
| 2,000万円以上 | | 59 | 43,845 | 32,588 | 26,601 | 2,813 | 3,174 | 11,257 |
| 不詳 | 60 | 4,775 | 3,447 | 2,626 | 692 | 130 | 1,328 | |

職業（7区分），売主収入（10区分），圏域（5区分），地目（3区分），地域（4区分）別土地取引件数

(単位) 件

| 土地取引件数 | | | | | | | | | | |
|---------|----------|---------|--------|---------|----------|---------|-----------|---------|----|--|
| (件) | 地目 (3区分) | | | (件) | 地域 (4区分) | | | | | |
| | 宅地など | 田畑 | 山林 | | 市街化区域 | 市街化調整区域 | 非線引都市計画区域 | 都市計画区域外 | | |
| 935,250 | 828,758 | 72,348 | 34,144 | 935,250 | 599,975 | 128,414 | 139,564 | 67,298 | 1 | |
| 66 | 28 | 6 | 32 | 66 | - | 6 | 60 | - | 2 | |
| 46,138 | 40,482 | 4,533 | 1,123 | 46,138 | 24,322 | 10,664 | 7,523 | 3,629 | 3 | |
| 358,134 | 343,242 | 9,628 | 5,265 | 358,134 | 284,357 | 32,138 | 35,434 | 6,205 | 4 | |
| 170,300 | 155,447 | 10,169 | 4,684 | 170,300 | 117,230 | 23,074 | 22,213 | 7,783 | 5 | |
| 102,584 | 87,553 | 8,749 | 6,282 | 102,584 | 51,727 | 19,241 | 18,927 | 12,688 | 6 | |
| 124,813 | 101,805 | 16,211 | 6,797 | 124,813 | 56,925 | 18,486 | 32,765 | 16,637 | 7 | |
| 101,337 | 76,461 | 17,839 | 7,037 | 101,337 | 45,666 | 19,015 | 19,203 | 17,453 | 8 | |
| 30,049 | 22,708 | 4,732 | 2,609 | 30,049 | 18,937 | 5,546 | 2,822 | 2,744 | 9 | |
| 1,087 | 670 | 270 | 147 | 1,087 | 582 | 208 | 246 | 50 | 10 | |
| 742 | 363 | 212 | 167 | 742 | 228 | 37 | 371 | 107 | 11 | |
| 59,940 | 26,399 | 28,390 | 5,150 | 59,940 | 13,184 | 16,084 | 15,476 | 15,196 | 12 | |
| 93,791 | 83,240 | 6,906 | 3,645 | 93,791 | 50,038 | 13,494 | 22,794 | 7,465 | 13 | |
| 53,031 | 48,825 | 2,726 | 1,481 | 53,031 | 33,978 | 5,653 | 10,225 | 3,175 | 14 | |
| 119,033 | 99,519 | 12,358 | 7,156 | 119,033 | 56,318 | 22,866 | 26,832 | 13,017 | 15 | |
| 515,525 | 491,239 | 13,547 | 10,739 | 515,525 | 387,348 | 58,540 | 53,102 | 16,535 | 16 | |
| 85,263 | 71,744 | 7,805 | 5,714 | 85,263 | 52,384 | 11,422 | 10,876 | 10,580 | 17 | |
| 6,934 | 6,537 | 331 | 67 | 6,934 | 6,491 | 292 | 39 | 113 | 18 | |
| 1,733 | 1,256 | 287 | 191 | 1,733 | 233 | 63 | 219 | 1,218 | 19 | |
| 33,295 | 27,282 | 2,807 | 3,206 | 33,295 | 13,765 | 8,060 | 6,012 | 5,459 | 20 | |
| 54,203 | 42,671 | 7,682 | 3,850 | 54,203 | 23,279 | 10,027 | 12,371 | 8,526 | 21 | |
| 47,724 | 35,475 | 8,288 | 3,961 | 47,724 | 14,830 | 10,379 | 12,816 | 9,699 | 22 | |
| 91,613 | 77,112 | 11,130 | 3,370 | 91,613 | 49,634 | 13,392 | 19,405 | 9,182 | 23 | |
| 171,771 | 158,410 | 8,997 | 4,365 | 171,771 | 117,813 | 27,302 | 19,810 | 6,847 | 24 | |
| 222,584 | 203,478 | 13,211 | 5,896 | 222,584 | 156,180 | 23,849 | 30,139 | 12,417 | 25 | |
| 146,691 | 133,323 | 9,240 | 4,127 | 146,691 | 105,316 | 18,056 | 17,542 | 5,777 | 26 | |
| 88,336 | 81,860 | 4,395 | 2,080 | 88,336 | 69,713 | 11,349 | 3,474 | 3,800 | 27 | |
| 40,923 | 37,920 | 2,056 | 947 | 40,923 | 29,023 | 1,880 | 7,545 | 2,476 | 28 | |
| 33,955 | 27,917 | 4,164 | 1,874 | 33,955 | 19,731 | 3,977 | 7,450 | 2,796 | 29 | |
| 4,156 | 3,311 | 377 | 468 | 4,156 | 691 | 144 | 3,001 | 320 | 30 | |
| 867,762 | 661,010 | 142,611 | 64,141 | 867,762 | 475,252 | 137,005 | 153,892 | 101,614 | 31 | |
| 299 | 285 | 9 | 5 | 299 | 258 | 5 | 9 | 26 | 32 | |
| 879 | 228 | 454 | 197 | 879 | 401 | 331 | 36 | 111 | 33 | |
| 36,506 | 34,215 | 1,422 | 869 | 36,506 | 30,768 | 4,221 | 688 | 828 | 34 | |
| 71,482 | 64,741 | 4,978 | 1,762 | 71,482 | 57,060 | 3,875 | 6,696 | 3,850 | 35 | |
| 118,501 | 102,589 | 8,413 | 7,498 | 118,501 | 78,999 | 11,042 | 18,634 | 9,826 | 36 | |
| 248,117 | 184,837 | 45,495 | 17,785 | 248,117 | 120,128 | 49,838 | 47,961 | 30,190 | 37 | |
| 226,443 | 155,563 | 49,047 | 21,833 | 226,443 | 101,338 | 39,803 | 49,705 | 35,598 | 38 | |
| 134,650 | 99,595 | 25,058 | 9,997 | 134,650 | 71,863 | 21,354 | 24,657 | 16,778 | 39 | |
| 28,379 | 18,087 | 6,804 | 3,487 | 28,379 | 14,372 | 5,801 | 3,845 | 4,361 | 40 | |
| 2,506 | 871 | 928 | 708 | 2,506 | 64 | 735 | 1,661 | 45 | 41 | |
| 69,919 | 36,487 | 25,606 | 7,827 | 69,919 | 20,174 | 17,978 | 17,656 | 14,111 | 42 | |
| 64,483 | 51,694 | 8,840 | 3,949 | 64,483 | 37,841 | 10,931 | 10,329 | 5,383 | 43 | |
| 29,475 | 27,316 | 1,529 | 630 | 29,475 | 19,095 | 3,773 | 3,756 | 2,850 | 44 | |
| 77,780 | 66,226 | 5,575 | 5,978 | 77,780 | 43,265 | 11,853 | 15,128 | 7,534 | 45 | |
| 206,576 | 166,297 | 29,116 | 11,164 | 206,576 | 129,703 | 23,116 | 30,895 | 22,862 | 46 | |
| 409,881 | 305,398 | 70,922 | 33,561 | 409,881 | 222,289 | 67,460 | 71,768 | 48,364 | 47 | |
| 1,731 | 1,104 | 168 | 459 | 1,731 | 65 | 308 | 1,093 | 265 | 48 | |
| 7,917 | 6,489 | 856 | 572 | 7,917 | 2,819 | 1,587 | 3,266 | 245 | 49 | |
| 142,802 | 102,859 | 27,456 | 12,487 | 142,802 | 60,850 | 26,723 | 32,503 | 22,726 | 50 | |
| 141,579 | 95,726 | 33,074 | 12,779 | 141,579 | 57,178 | 24,731 | 35,375 | 24,296 | 51 | |
| 170,059 | 127,822 | 31,408 | 10,830 | 170,059 | 98,697 | 24,752 | 25,376 | 21,235 | 52 | |
| 64,785 | 46,651 | 11,038 | 7,097 | 64,785 | 20,828 | 16,470 | 18,391 | 9,095 | 53 | |
| 49,382 | 38,462 | 5,260 | 5,660 | 49,382 | 29,082 | 6,961 | 9,654 | 3,685 | 54 | |
| 108,699 | 93,107 | 10,507 | 5,084 | 108,699 | 69,032 | 13,166 | 18,063 | 8,438 | 55 | |
| 82,222 | 68,960 | 9,916 | 3,346 | 82,222 | 58,771 | 10,736 | 7,059 | 5,655 | 56 | |
| 43,562 | 35,272 | 5,760 | 2,530 | 43,562 | 31,785 | 5,791 | 2,321 | 3,665 | 57 | |
| 16,053 | 11,124 | 3,283 | 1,646 | 16,053 | 9,166 | 2,161 | 2,792 | 1,934 | 58 | |
| 43,845 | 37,325 | 4,529 | 1,991 | 43,845 | 37,693 | 4,339 | 1,242 | 571 | 59 | |
| 4,775 | 3,704 | 380 | 691 | 4,775 | 2,169 | 1,175 | 1,117 | 315 | 60 | |

表3-2 買主年齢（9区分），買主職業（7区分），買主収入（10区分），売主年齢（9区分），売主

| | 買主年齢（9区分） 買主職業（7区分） 買主収入（10区分） 売主年齢（9区分） 売主職業（7区分） 売主収入（10区分） | 土地取引面積 | | | | | | |
|--------|--|-------------|-------------|------------|------------|------------|-------------|-------------|
| | | (㎡) | 圏域（5区分） | | | | | |
| | | | 三大都市圏 | | | 地方圏 | | |
| | | | 東京圏 | 名古屋圏 | 大阪圏 | | | |
| 総数（買主） | 1 | 559,961,440 | 75,882,407 | 33,604,473 | 18,849,179 | 23,428,755 | 484,079,033 | |
| 買主年齢 | 20歳未満 | 2 | 53,018 | 11,999 | 10,582 | 1,417 | - | 41,019 |
| | 20～29歳 | 3 | 10,326,405 | 2,563,926 | 1,002,503 | 868,292 | 693,131 | 7,762,479 |
| | 30～39歳 | 4 | 46,671,712 | 21,077,300 | 12,090,431 | 2,870,297 | 6,116,571 | 25,594,412 |
| | 40～49歳 | 5 | 92,420,537 | 13,956,058 | 5,554,057 | 4,232,859 | 4,169,143 | 78,464,479 |
| | 50～59歳 | 6 | 114,678,547 | 7,804,599 | 3,399,630 | 1,951,291 | 2,453,679 | 106,873,948 |
| | 60～69歳 | 7 | 123,643,141 | 11,721,048 | 3,463,977 | 2,824,737 | 5,432,333 | 111,922,092 |
| | 70～79歳 | 8 | 154,770,985 | 14,747,257 | 5,920,405 | 5,323,060 | 3,503,792 | 140,023,728 |
| | 80～89歳 | 9 | 15,299,472 | 3,474,928 | 2,063,668 | 710,924 | 700,337 | 11,824,544 |
| | 90歳以上 | 10 | 478,612 | 332,164 | 12,574 | 5,799 | 313,791 | 146,449 |
| | 不詳 | 11 | 1,619,010 | 193,128 | 86,646 | 60,502 | 45,979 | 1,425,883 |
| 買主職業 | 自営業（農業、林業） | 12 | 217,385,578 | 12,780,764 | 4,543,785 | 5,414,017 | 2,822,962 | 204,604,814 |
| | 自営業（農業、林業以外） | 13 | 31,103,835 | 3,896,135 | 1,298,897 | 1,490,881 | 1,106,357 | 27,207,700 |
| | 官公庁 | 14 | 10,321,563 | 3,781,630 | 791,082 | 2,018,595 | 971,954 | 6,539,933 |
| | 会社・団体の役員 | 15 | 89,886,835 | 10,036,301 | 4,266,910 | 3,252,923 | 2,516,468 | 79,850,534 |
| | 会社・団体の社員及び職員 | 16 | 113,896,352 | 35,309,024 | 19,441,691 | 5,198,373 | 10,668,960 | 78,587,327 |
| | 無職 | 17 | 47,337,085 | 9,567,595 | 3,137,224 | 1,224,021 | 5,206,349 | 37,769,490 |
| | その他 | 18 | 672,903 | 142,163 | 33,273 | 103,836 | 5,055 | 530,739 |
| | 不詳 | 19 | 49,357,290 | 368,794 | 91,612 | 146,533 | 130,649 | 48,988,496 |
| 買主収入 | 100万円未満 | 20 | 64,839,486 | 5,169,570 | 1,135,618 | 554,097 | 3,479,855 | 59,669,917 |
| | 100～200万円未満 | 21 | 71,525,429 | 6,333,947 | 2,559,101 | 839,850 | 2,934,996 | 65,191,482 |
| | 200～300万円未満 | 22 | 47,867,821 | 6,328,205 | 3,458,540 | 1,214,411 | 1,655,253 | 41,539,616 |
| | 300～400万円未満 | 23 | 57,838,140 | 4,384,064 | 1,379,179 | 2,107,674 | 897,211 | 53,454,076 |
| | 400～500万円未満 | 24 | 43,791,798 | 11,765,509 | 4,980,980 | 2,473,523 | 4,311,005 | 32,026,289 |
| | 500～700万円未満 | 25 | 119,075,837 | 17,003,172 | 7,529,873 | 4,595,912 | 4,877,386 | 102,072,666 |
| | 700～1,000万円未満 | 26 | 63,041,131 | 7,787,829 | 4,267,972 | 1,916,962 | 1,602,895 | 55,253,302 |
| | 1,000～1,500万円未満 | 27 | 39,011,494 | 5,852,465 | 2,982,119 | 1,056,685 | 1,813,661 | 33,159,030 |
| | 1,500～2,000万円未満 | 28 | 12,459,258 | 4,096,462 | 3,214,384 | 138,267 | 743,811 | 8,362,796 |
| | 2,000万円以上 | 29 | 36,576,214 | 6,904,469 | 2,071,899 | 3,826,144 | 1,006,426 | 29,671,745 |
| 不詳 | 30 | 3,934,830 | 256,716 | 24,808 | 125,653 | 106,256 | 3,678,114 | |
| 総数（売主） | 31 | 729,460,191 | 117,286,396 | 53,386,807 | 31,053,478 | 32,846,111 | 612,173,795 | |
| 売主年齢 | 20歳未満 | 32 | 64,082 | 46,166 | - | 46,166 | - | 17,916 |
| | 20～29歳 | 33 | 286,256 | 31,171 | 20,944 | 7,884 | 2,344 | 255,085 |
| | 30～39歳 | 34 | 7,597,232 | 3,098,083 | 2,105,387 | 296,167 | 696,530 | 4,499,149 |
| | 40～49歳 | 35 | 28,525,216 | 10,422,618 | 4,486,017 | 4,002,290 | 1,934,311 | 18,102,598 |
| | 50～59歳 | 36 | 50,508,793 | 15,033,645 | 7,547,425 | 3,420,054 | 4,066,166 | 35,475,148 |
| | 60～69歳 | 37 | 198,105,830 | 38,486,369 | 19,679,989 | 10,826,438 | 7,979,942 | 159,619,461 |
| | 70～79歳 | 38 | 300,970,662 | 30,462,984 | 11,341,919 | 7,000,044 | 12,121,021 | 270,507,678 |
| | 80～89歳 | 39 | 122,287,076 | 15,542,886 | 6,920,968 | 4,066,838 | 4,555,080 | 106,744,190 |
| | 90歳以上 | 40 | 19,876,605 | 3,994,025 | 1,191,400 | 1,359,394 | 1,443,231 | 15,882,580 |
| | 不詳 | 41 | 1,238,439 | 168,449 | 92,757 | 28,204 | 47,487 | 1,069,990 |
| 売主職業 | 自営業（農業、林業） | 42 | 93,097,992 | 14,010,377 | 8,643,940 | 2,481,683 | 2,884,754 | 79,087,615 |
| | 自営業（農業、林業以外） | 43 | 75,658,861 | 12,152,850 | 6,282,171 | 2,654,292 | 3,216,386 | 63,506,011 |
| | 官公庁 | 44 | 10,936,621 | 2,245,875 | 327,601 | 594,952 | 1,323,322 | 8,690,746 |
| | 会社・団体の役員 | 45 | 43,894,339 | 16,758,717 | 5,949,914 | 3,766,835 | 7,041,968 | 27,135,622 |
| | 会社・団体の社員及び職員 | 46 | 117,310,838 | 27,559,395 | 13,204,213 | 8,664,372 | 5,690,810 | 89,751,443 |
| | 無職 | 47 | 384,536,477 | 43,665,426 | 18,806,017 | 12,817,672 | 12,041,737 | 340,871,051 |
| | その他 | 48 | 1,168,326 | 60,335 | 3,594 | 53,886 | 2,855 | 1,107,991 |
| | 不詳 | 49 | 2,856,736 | 833,421 | 169,356 | 19,786 | 644,280 | 2,023,314 |
| 売主収入 | 100万円未満 | 50 | 142,997,453 | 14,068,867 | 6,331,194 | 3,850,641 | 3,887,032 | 128,928,585 |
| | 100～200万円未満 | 51 | 169,761,879 | 18,191,110 | 6,363,877 | 5,135,387 | 6,691,847 | 151,570,769 |
| | 200～300万円未満 | 52 | 98,893,228 | 20,079,348 | 11,209,004 | 5,106,237 | 3,764,108 | 78,813,879 |
| | 300～400万円未満 | 53 | 45,529,879 | 10,376,897 | 5,870,469 | 2,959,312 | 1,547,116 | 35,152,983 |
| | 400～500万円未満 | 54 | 92,601,470 | 10,542,794 | 1,971,927 | 4,954,658 | 3,616,208 | 82,058,676 |
| | 500～700万円未満 | 55 | 51,406,127 | 11,038,949 | 4,530,256 | 1,555,099 | 4,953,594 | 40,367,178 |
| | 700～1,000万円未満 | 56 | 55,483,917 | 14,422,634 | 7,019,663 | 2,510,986 | 4,891,985 | 41,061,283 |
| | 1,000～1,500万円未満 | 57 | 17,282,956 | 6,703,797 | 3,531,797 | 1,566,667 | 1,605,332 | 10,579,160 |
| | 1,500～2,000万円未満 | 58 | 29,753,783 | 1,600,128 | 1,037,734 | 328,666 | 233,728 | 28,153,655 |
| | 2,000万円以上 | 59 | 21,674,698 | 9,428,248 | 5,409,547 | 2,792,910 | 1,225,791 | 12,246,450 |
| 不詳 | 60 | 4,074,800 | 833,623 | 111,341 | 292,915 | 429,368 | 3,241,177 | |

職業（7区分），売主収入（10区分），圏域（5区分），地目（3区分），地域（4区分）別土地取引面積

(単位) ㎡

| 土地取引面積 | | | | | | | | | |
|-------------|-------------|-------------|-------------|-------------|------------|-------------|-------------|-------------|----|
| (㎡) | 地目 (3区分) | | | (㎡) | 地域 (4区分) | | | | |
| | 宅地など | 田畑 | 山林 | | 市街化区域 | 市街化調整区域 | 非線引都市計画区域 | 都市計画区域外 | |
| 559,961,440 | 176,855,755 | 208,812,475 | 174,293,210 | 559,961,440 | 51,863,166 | 63,171,885 | 150,750,537 | 294,175,853 | 1 |
| 53,018 | 41,019 | 1,417 | 10,582 | 53,018 | - | 1,417 | 51,601 | - | 2 |
| 10,326,405 | 4,105,505 | 5,702,497 | 518,403 | 10,326,405 | 1,485,679 | 2,169,669 | 874,317 | 5,796,740 | 3 |
| 46,671,712 | 38,475,424 | 4,174,494 | 4,021,794 | 46,671,712 | 24,077,638 | 7,850,092 | 9,632,403 | 5,111,580 | 4 |
| 92,420,537 | 23,802,720 | 43,614,775 | 25,003,042 | 92,420,537 | 10,354,750 | 10,535,392 | 35,228,923 | 36,301,473 | 5 |
| 114,678,547 | 13,872,834 | 60,040,463 | 40,765,250 | 114,678,547 | 3,800,617 | 8,667,927 | 58,469,420 | 43,740,584 | 6 |
| 123,643,141 | 21,940,411 | 52,192,214 | 49,510,515 | 123,643,141 | 4,670,298 | 11,613,964 | 18,105,153 | 89,253,726 | 7 |
| 154,770,985 | 72,289,099 | 35,418,783 | 47,063,103 | 154,770,985 | 6,630,526 | 17,989,305 | 23,754,841 | 106,396,312 | 8 |
| 15,299,472 | 2,222,432 | 7,336,961 | 5,740,080 | 15,299,472 | 779,306 | 4,019,629 | 4,373,495 | 6,127,043 | 9 |
| 478,612 | 27,336 | 323,342 | 127,935 | 478,612 | 10,846 | 263,988 | 197,980 | 5,799 | 10 |
| 1,619,010 | 78,975 | 7,529 | 1,532,507 | 1,619,010 | 53,508 | 60,502 | 62,405 | 1,442,596 | 11 |
| 217,385,578 | 7,851,264 | 172,368,057 | 37,166,256 | 217,385,578 | 1,710,200 | 19,894,958 | 87,623,461 | 108,156,958 | 12 |
| 31,103,835 | 17,097,370 | 6,444,461 | 7,562,004 | 31,103,835 | 7,277,078 | 5,498,780 | 6,478,779 | 11,849,198 | 13 |
| 10,321,563 | 6,862,776 | 1,454,832 | 2,003,955 | 10,321,563 | 1,391,775 | 1,279,556 | 1,772,378 | 5,877,854 | 14 |
| 89,886,835 | 27,341,818 | 14,828,921 | 47,716,096 | 89,886,835 | 4,534,872 | 12,613,814 | 28,713,791 | 44,024,359 | 15 |
| 113,896,352 | 58,457,776 | 7,364,033 | 48,074,542 | 113,896,352 | 32,434,232 | 16,626,481 | 19,685,137 | 45,150,501 | 16 |
| 47,337,085 | 10,274,918 | 6,098,750 | 30,963,417 | 47,337,085 | 4,336,751 | 7,018,997 | 6,331,053 | 29,650,284 | 17 |
| 672,903 | 145,991 | 183,860 | 343,052 | 672,903 | 123,326 | 125,250 | 58,286 | 366,041 | 18 |
| 49,357,290 | 48,823,841 | 69,560 | 463,889 | 49,357,290 | 54,933 | 114,047 | 87,653 | 49,100,658 | 19 |
| 64,839,486 | 52,557,724 | 5,532,706 | 6,749,057 | 64,839,486 | 1,961,123 | 6,984,315 | 3,243,766 | 52,650,283 | 20 |
| 71,525,429 | 9,833,883 | 45,822,248 | 15,869,298 | 71,525,429 | 2,030,363 | 6,496,284 | 6,312,368 | 56,686,414 | 21 |
| 47,867,821 | 8,311,128 | 10,675,620 | 28,881,073 | 47,867,821 | 1,098,618 | 4,482,015 | 9,481,632 | 32,805,556 | 22 |
| 57,838,140 | 12,451,773 | 11,488,229 | 33,898,138 | 57,838,140 | 4,256,761 | 4,303,212 | 8,693,958 | 40,584,209 | 23 |
| 43,791,798 | 23,349,175 | 8,403,728 | 12,038,895 | 43,791,798 | 12,017,991 | 12,076,742 | 9,901,844 | 9,795,221 | 24 |
| 119,075,837 | 25,818,651 | 70,353,106 | 22,904,080 | 119,075,837 | 10,717,841 | 6,917,718 | 74,050,339 | 27,389,940 | 25 |
| 63,041,131 | 12,844,989 | 28,666,271 | 21,529,870 | 63,041,131 | 6,534,153 | 8,362,041 | 5,741,250 | 42,403,686 | 26 |
| 39,011,494 | 13,075,670 | 11,968,960 | 13,966,864 | 39,011,494 | 8,486,570 | 3,496,237 | 11,609,685 | 15,419,002 | 27 |
| 12,459,258 | 6,913,680 | 3,455,185 | 2,090,393 | 12,459,258 | 2,813,435 | 2,013,498 | 3,135,836 | 4,496,489 | 28 |
| 36,576,214 | 10,904,341 | 12,353,350 | 13,318,523 | 36,576,214 | 1,418,941 | 7,883,216 | 17,746,915 | 9,527,142 | 29 |
| 3,934,830 | 794,740 | 93,072 | 3,047,018 | 3,934,830 | 527,369 | 832,944 | 156,607 | 2,417,910 | 30 |
| 729,460,191 | 200,214,950 | 231,792,841 | 297,452,399 | 729,460,191 | 82,945,876 | 137,468,370 | 174,700,842 | 334,345,103 | 31 |
| 64,082 | 46,166 | 12,884 | 5,033 | 64,082 | 35,891 | 5,033 | 12,884 | 10,275 | 32 |
| 286,256 | 21,218 | 170,424 | 94,614 | 286,256 | 144,761 | 96,815 | 16,284 | 28,396 | 33 |
| 7,597,232 | 4,775,845 | 1,305,815 | 1,515,572 | 7,597,232 | 3,031,178 | 2,242,710 | 601,214 | 1,722,129 | 34 |
| 28,525,216 | 9,306,732 | 12,397,495 | 6,820,990 | 28,525,216 | 7,015,408 | 1,765,685 | 13,571,462 | 6,172,661 | 35 |
| 50,508,793 | 16,612,396 | 10,139,883 | 23,756,514 | 50,508,793 | 6,007,725 | 8,502,214 | 12,486,944 | 23,511,910 | 36 |
| 198,105,830 | 60,691,746 | 67,006,724 | 70,407,360 | 198,105,830 | 25,763,691 | 47,873,450 | 62,994,215 | 61,474,475 | 37 |
| 300,970,662 | 77,692,224 | 92,624,075 | 130,654,362 | 300,970,662 | 20,523,488 | 32,632,887 | 53,163,083 | 194,651,204 | 38 |
| 122,287,076 | 26,328,927 | 42,614,933 | 53,343,216 | 122,287,076 | 16,857,429 | 39,182,305 | 28,383,936 | 37,863,405 | 39 |
| 19,876,605 | 4,591,151 | 5,355,982 | 9,929,471 | 19,876,605 | 3,529,434 | 5,049,965 | 2,408,264 | 8,888,942 | 40 |
| 1,238,439 | 148,546 | 164,625 | 925,268 | 1,238,439 | 36,871 | 117,307 | 1,062,555 | 21,707 | 41 |
| 93,097,992 | 10,047,615 | 48,283,356 | 34,767,021 | 93,097,992 | 4,051,671 | 27,822,873 | 19,341,526 | 41,881,923 | 42 |
| 75,658,861 | 13,522,017 | 7,350,506 | 54,786,338 | 75,658,861 | 9,305,637 | 9,884,187 | 5,077,362 | 51,391,675 | 43 |
| 10,936,621 | 8,890,023 | 1,306,127 | 740,471 | 10,936,621 | 1,511,179 | 2,758,194 | 4,730,158 | 1,937,090 | 44 |
| 43,894,339 | 14,058,221 | 5,131,309 | 24,704,809 | 43,894,339 | 4,231,909 | 9,436,240 | 11,506,205 | 18,719,985 | 45 |
| 117,310,838 | 39,159,574 | 39,764,637 | 38,386,628 | 117,310,838 | 16,883,683 | 22,057,399 | 29,964,851 | 48,404,905 | 46 |
| 384,536,477 | 112,614,813 | 129,514,638 | 142,407,027 | 384,536,477 | 46,354,755 | 64,950,915 | 101,836,297 | 171,394,511 | 47 |
| 1,168,326 | 567,652 | 59,916 | 540,758 | 1,168,326 | 33,719 | 27,753 | 731,484 | 375,371 | 48 |
| 2,856,736 | 1,355,036 | 382,352 | 1,119,348 | 2,856,736 | 573,325 | 530,808 | 1,512,959 | 239,645 | 49 |
| 142,997,453 | 25,677,719 | 50,185,851 | 67,133,883 | 142,997,453 | 9,624,086 | 18,864,689 | 35,484,331 | 79,024,347 | 50 |
| 169,761,879 | 55,023,299 | 68,574,243 | 46,164,337 | 169,761,879 | 11,901,281 | 23,358,170 | 53,339,217 | 81,163,211 | 51 |
| 98,893,228 | 38,498,263 | 28,156,029 | 32,238,936 | 98,893,228 | 14,368,451 | 16,686,518 | 28,232,732 | 39,605,526 | 52 |
| 45,529,879 | 12,731,118 | 8,751,038 | 24,047,722 | 45,529,879 | 4,851,294 | 6,555,948 | 10,440,728 | 23,681,910 | 53 |
| 92,601,470 | 8,200,839 | 5,788,017 | 78,612,614 | 92,601,470 | 4,587,679 | 10,458,455 | 20,777,087 | 56,778,249 | 54 |
| 51,406,127 | 23,071,169 | 10,990,355 | 17,344,602 | 51,406,127 | 9,595,874 | 15,404,696 | 12,760,296 | 13,645,261 | 55 |
| 55,483,917 | 16,503,421 | 31,210,468 | 7,770,028 | 55,483,917 | 12,768,861 | 28,858,383 | 4,499,079 | 9,357,594 | 56 |
| 17,282,956 | 6,068,748 | 8,685,574 | 2,528,634 | 17,282,956 | 3,362,103 | 5,597,853 | 4,386,287 | 3,936,713 | 57 |
| 29,753,783 | 4,969,631 | 14,060,789 | 10,723,363 | 29,753,783 | 4,755,305 | 5,898,200 | 1,246,327 | 17,853,951 | 58 |
| 21,674,698 | 7,599,170 | 5,183,945 | 8,891,583 | 21,674,698 | 7,041,459 | 5,102,511 | 2,006,742 | 7,523,986 | 59 |
| 4,074,800 | 1,871,573 | 206,531 | 1,996,695 | 4,074,800 | 89,484 | 682,946 | 1,528,016 | 1,774,355 | 60 |

表3-3 買主年齢（9区分），買主職業（7区分），買主収入（10区分），売主年齢（9区分），売主

| | 買主年齢（9区分） 買主職業（7区分） 買主収入（10区分） 売主年齢（9区分） 売主職業（7区分） 売主収入（10区分） | 土地取引金額 | | | | | | |
|--------------|--|----------------|----------------|---------------|---------------|---------------|---------------|---------------|
| | | （千円） | 圏域（5区分） | | | | | |
| | | | 三大都市圏 | | | 地方圏 | | |
| | | | 東京圏 | 名古屋圏 | 大阪圏 | | | |
| 総数（買主） | 1 | 12,588,733,151 | 8,821,671,782 | 5,958,166,490 | 880,745,255 | 1,982,760,037 | 3,767,061,369 | |
| 買主年齢 | 20歳未満 | 2 | 1,085,266 | 3,267 | 2,381 | 886 | - | 1,081,999 |
| | 20～29歳 | 3 | 448,384,281 | 407,901,918 | 142,031,857 | 65,311,248 | 200,558,813 | 40,482,363 |
| | 30～39歳 | 4 | 5,365,736,550 | 3,587,842,390 | 2,331,950,607 | 418,662,031 | 837,229,751 | 1,777,894,161 |
| | 40～49歳 | 5 | 3,558,199,853 | 3,203,804,848 | 2,663,605,760 | 116,362,054 | 423,837,034 | 354,395,005 |
| | 50～59歳 | 6 | 1,000,854,633 | 647,401,139 | 472,595,770 | 80,738,594 | 94,066,775 | 353,453,494 |
| | 60～69歳 | 7 | 748,589,599 | 427,049,443 | 205,237,846 | 102,291,326 | 119,520,271 | 321,540,156 |
| | 70～79歳 | 8 | 1,279,771,920 | 390,002,151 | 123,027,659 | 94,357,854 | 172,616,638 | 889,769,769 |
| | 80～89歳 | 9 | 182,321,831 | 154,591,047 | 19,388,181 | 2,890,403 | 132,312,463 | 27,730,784 |
| | 90歳以上 | 10 | 3,032,329 | 2,690,262 | 7,415 | 90,625 | 2,592,222 | 342,067 |
| | 不詳 | 11 | 756,889 | 385,317 | 319,013 | 40,234 | 26,070 | 371,571 |
| | 買主職業 | 自営業（農業、林業） | 12 | 303,836,807 | 169,383,353 | 78,365,418 | 77,340,426 | 13,677,510 |
| 自営業（農業、林業以外） | | 13 | 1,323,507,908 | 355,634,545 | 49,444,956 | 195,450,597 | 110,738,992 | 967,873,363 |
| 官公庁 | | 14 | 195,183,177 | 126,775,980 | 12,062,166 | 75,575,144 | 39,138,670 | 68,407,197 |
| 会社・団体の役員 | | 15 | 1,060,209,517 | 583,997,670 | 205,371,926 | 69,799,090 | 308,826,654 | 476,211,847 |
| 会社・団体の社員及び職員 | | 16 | 8,998,573,593 | 7,064,177,311 | 5,434,524,544 | 436,295,344 | 1,193,357,422 | 1,934,396,282 |
| 無職 | | 17 | 632,600,294 | 521,017,005 | 177,933,251 | 26,149,487 | 316,934,268 | 111,583,289 |
| その他 | | 18 | 26,423,156 | 121,426 | 29,529 | 88,319 | 3,579 | 26,301,730 |
| 不詳 | | 19 | 48,398,698 | 564,492 | 434,701 | 46,848 | 82,943 | 47,834,207 |
| 買主収入 | 100万円未満 | 20 | 227,931,107 | 105,062,022 | 77,290,281 | 11,531,503 | 16,240,238 | 122,869,085 |
| | 100～200万円未満 | 21 | 686,387,228 | 267,677,841 | 120,007,725 | 21,814,632 | 125,855,484 | 418,709,387 |
| | 200～300万円未満 | 22 | 402,596,741 | 344,434,340 | 20,528,662 | 11,487,278 | 312,418,400 | 58,162,400 |
| | 300～400万円未満 | 23 | 597,034,310 | 273,178,754 | 35,166,312 | 184,381,602 | 53,630,839 | 323,855,556 |
| | 400～500万円未満 | 24 | 2,255,721,317 | 1,601,628,329 | 1,203,868,186 | 191,782,604 | 205,977,538 | 654,092,988 |
| | 500～700万円未満 | 25 | 1,762,660,012 | 1,388,290,963 | 822,129,461 | 117,519,873 | 448,641,629 | 374,369,049 |
| | 700～1,000万円未満 | 26 | 2,130,863,466 | 1,451,302,638 | 1,159,724,770 | 120,975,022 | 170,602,846 | 679,560,829 |
| | 1,000～1,500万円未満 | 27 | 3,550,937,692 | 2,691,072,516 | 2,109,453,844 | 196,056,680 | 385,561,993 | 859,865,176 |
| | 1,500～2,000万円未満 | 28 | 593,789,272 | 554,038,496 | 377,269,587 | 19,400,621 | 157,368,287 | 39,750,776 |
| | 2,000万円以上 | 29 | 360,591,694 | 142,310,913 | 32,707,660 | 3,225,346 | 106,377,907 | 218,280,781 |
| 不詳 | 30 | 20,220,313 | 2,674,972 | 20,002 | 2,570,094 | 84,875 | 17,545,341 | |
| 総数（売主） | 31 | 14,663,779,827 | 10,196,111,526 | 6,865,776,651 | 935,184,044 | 2,395,150,831 | 4,467,668,301 | |
| 売主年齢 | 20歳未満 | 32 | 4,241,637 | 4,225,723 | - | 4,225,723 | - | 15,914 |
| | 20～29歳 | 33 | 513,558 | 353,143 | 228,618 | 123,197 | 1,329 | 160,415 |
| | 30～39歳 | 34 | 974,818,097 | 913,375,120 | 535,718,463 | 94,553,325 | 283,103,331 | 61,442,978 |
| | 40～49歳 | 35 | 1,831,356,210 | 1,582,844,592 | 1,144,014,509 | 9,747,675 | 429,082,408 | 248,511,619 |
| | 50～59歳 | 36 | 1,559,585,902 | 1,140,400,450 | 779,858,362 | 63,314,673 | 297,227,415 | 419,185,452 |
| | 60～69歳 | 37 | 4,547,153,848 | 3,169,574,055 | 2,593,822,714 | 225,524,858 | 350,226,483 | 1,377,579,793 |
| | 70～79歳 | 38 | 2,519,342,054 | 1,331,603,519 | 431,817,501 | 326,881,727 | 572,904,291 | 1,187,738,535 |
| | 80～89歳 | 39 | 2,671,946,907 | 1,791,590,302 | 1,357,931,468 | 165,215,818 | 268,443,015 | 880,356,605 |
| | 90歳以上 | 40 | 541,312,401 | 250,322,245 | 11,296,347 | 44,877,398 | 194,148,500 | 290,990,156 |
| | 不詳 | 41 | 13,509,212 | 11,822,377 | 11,088,670 | 719,651 | 14,057 | 1,686,835 |
| | 売主職業 | 自営業（農業、林業） | 42 | 492,184,852 | 385,323,155 | 24,447,487 | 14,445,161 | 346,430,507 |
| 自営業（農業、林業以外） | | 43 | 1,753,065,841 | 1,446,696,401 | 957,459,661 | 96,017,765 | 393,218,975 | 306,369,440 |
| 官公庁 | | 44 | 310,466,788 | 123,329,503 | 102,690,272 | 1,391,072 | 19,248,158 | 187,137,285 |
| 会社・団体の役員 | | 45 | 808,394,715 | 579,809,070 | 245,730,127 | 11,049,663 | 323,029,279 | 228,585,645 |
| 会社・団体の社員及び職員 | | 46 | 3,999,018,343 | 3,349,095,921 | 2,490,863,644 | 259,331,257 | 598,901,020 | 649,922,422 |
| 無職 | | 47 | 7,101,727,115 | 4,126,708,668 | 3,033,478,085 | 549,888,605 | 543,341,978 | 2,975,018,447 |
| その他 | | 48 | 7,370,659 | 2,351,706 | 740 | 2,345,942 | 5,024 | 5,018,953 |
| 不詳 | | 49 | 191,551,514 | 182,797,102 | 11,106,635 | 714,579 | 170,975,889 | 8,754,412 |
| 売主収入 | 100万円未満 | 50 | 2,057,983,435 | 1,561,677,329 | 1,056,695,799 | 296,364,047 | 208,617,484 | 496,306,106 |
| | 100～200万円未満 | 51 | 1,213,319,508 | 469,254,387 | 49,455,423 | 84,543,306 | 335,255,659 | 744,065,121 |
| | 200～300万円未満 | 52 | 2,899,899,437 | 2,235,849,785 | 1,802,623,726 | 297,533,257 | 135,692,802 | 664,049,652 |
| | 300～400万円未満 | 53 | 1,781,676,149 | 1,601,040,019 | 1,524,531,393 | 8,101,952 | 68,406,674 | 180,636,130 |
| | 400～500万円未満 | 54 | 751,456,537 | 494,108,649 | 100,066,119 | 2,902,083 | 391,140,446 | 257,347,889 |
| | 500～700万円未満 | 55 | 2,101,836,263 | 1,183,982,199 | 274,524,634 | 30,997,250 | 878,460,315 | 917,854,064 |
| | 700～1,000万円未満 | 56 | 2,289,343,791 | 1,326,140,347 | 1,178,010,060 | 112,661,091 | 35,469,196 | 963,203,445 |
| | 1,000～1,500万円未満 | 57 | 787,374,722 | 726,764,200 | 364,825,580 | 87,429,896 | 274,508,725 | 60,610,522 |
| | 1,500～2,000万円未満 | 58 | 76,458,434 | 51,257,059 | 50,601,041 | 210,504 | 445,515 | 25,201,375 |
| | 2,000万円以上 | 59 | 665,801,598 | 511,421,171 | 434,774,035 | 9,929,319 | 66,717,817 | 154,380,426 |
| 不詳 | 60 | 38,629,952 | 34,616,381 | 29,668,842 | 4,511,340 | 436,199 | 4,013,571 | |

職業（7区分），売主収入（10区分），圏域（5区分），地目（3区分），地域（4区分）別土地取引金額

(単位) 千円

| 土地取引金額 | | | | | | | | | |
|----------------|----------------|-------------|------------|----------------|----------------|-------------|-------------|-------------|----|
| (千円) | 地目 (3区分) | | | (千円) | 地域 (4区分) | | | | |
| | 宅地など | 田畑 | 山林 | | 市街化区域 | 市街化調整区域 | 非線引都市計画区域 | 都市計画区域外 | |
| 12,588,733,151 | 12,478,993,569 | 74,993,045 | 34,746,537 | 12,588,733,151 | 11,075,150,058 | 662,315,557 | 507,709,764 | 343,557,773 | 1 |
| 1,085,266 | 1,081,999 | 886 | 2,381 | 1,085,266 | - | 886 | 1,084,380 | - | 2 |
| 448,384,281 | 445,364,534 | 2,797,364 | 222,382 | 448,384,281 | 357,075,487 | 55,486,752 | 23,388,328 | 12,433,713 | 3 |
| 5,365,736,550 | 5,360,992,212 | 2,578,940 | 2,165,398 | 5,365,736,550 | 5,025,131,481 | 160,308,946 | 171,290,159 | 9,005,964 | 4 |
| 3,558,199,853 | 3,542,395,955 | 10,905,328 | 4,898,570 | 3,558,199,853 | 3,336,484,801 | 131,507,403 | 65,617,558 | 24,590,091 | 5 |
| 1,000,854,633 | 971,798,393 | 18,578,254 | 10,477,986 | 1,000,854,633 | 793,971,345 | 72,129,376 | 98,120,161 | 36,633,751 | 6 |
| 748,589,599 | 722,655,187 | 16,748,883 | 9,185,529 | 748,589,599 | 538,261,724 | 77,129,763 | 80,770,606 | 52,427,507 | 7 |
| 1,279,771,920 | 1,255,065,267 | 18,003,036 | 6,703,617 | 1,279,771,920 | 861,919,474 | 149,076,312 | 63,539,720 | 205,236,414 | 8 |
| 182,321,831 | 176,443,811 | 5,107,001 | 771,020 | 182,321,831 | 160,099,421 | 16,114,865 | 3,503,755 | 2,603,791 | 9 |
| 3,032,329 | 2,748,029 | 266,646 | 17,655 | 3,032,329 | 2,173,546 | 521,020 | 247,138 | 90,625 | 10 |
| 756,889 | 448,182 | 6,708 | 301,999 | 756,889 | 32,778 | 40,234 | 147,961 | 535,916 | 11 |
| 303,836,807 | 245,367,398 | 52,130,995 | 6,338,414 | 303,836,807 | 173,343,146 | 52,031,727 | 46,685,666 | 31,776,269 | 12 |
| 1,323,507,908 | 1,316,465,362 | 4,285,664 | 2,756,883 | 1,323,507,908 | 1,124,487,958 | 85,637,602 | 92,922,020 | 20,460,329 | 13 |
| 195,183,177 | 193,835,043 | 959,627 | 388,507 | 195,183,177 | 123,038,739 | 7,545,033 | 46,108,034 | 18,491,371 | 14 |
| 1,060,209,517 | 1,044,927,245 | 8,155,365 | 7,126,907 | 1,060,209,517 | 709,615,924 | 110,431,615 | 83,503,857 | 156,658,122 | 15 |
| 8,998,573,593 | 8,979,714,288 | 5,194,932 | 13,664,373 | 8,998,573,593 | 8,417,720,806 | 305,309,294 | 224,924,919 | 50,618,574 | 16 |
| 632,600,294 | 624,249,022 | 4,050,897 | 4,300,375 | 632,600,294 | 500,782,750 | 101,167,793 | 13,113,509 | 17,536,243 | 17 |
| 26,423,156 | 26,242,441 | 154,828 | 25,887 | 26,423,156 | 26,126,851 | 108,178 | 46,028 | 142,099 | 18 |
| 48,398,698 | 48,192,771 | 60,736 | 145,192 | 48,398,698 | 33,885 | 84,315 | 405,731 | 47,874,767 | 19 |
| 227,931,107 | 223,460,831 | 3,394,275 | 1,076,002 | 227,931,107 | 144,560,486 | 21,831,500 | 7,698,726 | 53,840,395 | 20 |
| 686,387,228 | 674,336,797 | 10,622,633 | 1,427,798 | 686,387,228 | 511,513,538 | 115,087,885 | 35,807,298 | 23,978,506 | 21 |
| 402,596,741 | 390,270,831 | 7,683,872 | 4,642,038 | 402,596,741 | 323,660,883 | 20,182,289 | 38,298,584 | 20,454,985 | 22 |
| 597,034,310 | 582,914,350 | 7,902,044 | 6,217,915 | 597,034,310 | 436,530,894 | 62,584,872 | 68,850,878 | 29,067,665 | 23 |
| 2,255,721,317 | 2,241,551,128 | 5,371,991 | 8,798,198 | 2,255,721,317 | 2,043,930,205 | 134,042,356 | 67,130,276 | 10,618,479 | 24 |
| 1,762,660,012 | 1,740,425,471 | 18,208,346 | 4,026,196 | 1,762,660,012 | 1,464,859,271 | 95,412,184 | 132,591,643 | 69,796,914 | 25 |
| 2,130,863,466 | 2,117,552,829 | 9,617,103 | 3,693,534 | 2,130,863,466 | 1,950,656,274 | 83,502,670 | 65,577,730 | 31,126,793 | 26 |
| 3,550,937,692 | 3,545,829,840 | 3,814,397 | 1,293,455 | 3,550,937,692 | 3,450,976,374 | 77,238,272 | 15,917,793 | 6,805,253 | 27 |
| 593,789,272 | 591,750,071 | 1,464,484 | 574,717 | 593,789,272 | 543,199,653 | 9,187,413 | 24,703,526 | 16,698,680 | 28 |
| 360,591,694 | 351,108,189 | 6,828,536 | 2,654,969 | 360,591,694 | 204,112,230 | 43,064,106 | 32,399,398 | 81,015,960 | 29 |
| 20,220,313 | 19,793,232 | 85,365 | 341,716 | 20,220,313 | 1,150,250 | 182,010 | 18,733,911 | 154,142 | 30 |
| 14,663,779,827 | 14,492,008,365 | 122,826,609 | 48,944,853 | 14,663,779,827 | 13,264,218,061 | 450,325,460 | 625,726,722 | 323,509,584 | 31 |
| 4,241,637 | 4,225,723 | 13,116 | 2,798 | 4,241,637 | 4,138,694 | 2,798 | 13,116 | 87,029 | 32 |
| 513,558 | 351,814 | 155,248 | 6,496 | 513,558 | 138,563 | 219,948 | 7,979 | 147,067 | 33 |
| 974,818,097 | 973,876,693 | 803,892 | 137,512 | 974,818,097 | 939,633,228 | 30,804,451 | 3,785,456 | 594,962 | 34 |
| 1,831,356,210 | 1,824,065,691 | 5,680,716 | 1,609,804 | 1,831,356,210 | 1,784,047,391 | 18,727,626 | 18,938,905 | 9,642,288 | 35 |
| 1,559,585,902 | 1,545,821,476 | 7,933,538 | 5,830,889 | 1,559,585,902 | 1,349,688,278 | 52,939,374 | 126,235,957 | 30,742,953 | 36 |
| 4,547,153,848 | 4,490,132,066 | 42,079,389 | 14,942,393 | 4,547,153,848 | 4,136,502,915 | 138,124,335 | 192,939,194 | 79,587,404 | 37 |
| 2,519,342,054 | 2,455,298,259 | 45,369,486 | 18,674,309 | 2,519,342,054 | 2,002,940,544 | 134,328,500 | 218,870,298 | 163,202,711 | 38 |
| 2,671,946,907 | 2,649,528,670 | 16,615,348 | 5,802,889 | 2,671,946,907 | 2,526,856,305 | 54,887,174 | 54,196,701 | 36,006,727 | 39 |
| 541,312,401 | 535,373,877 | 4,117,346 | 1,821,178 | 541,312,401 | 520,289,591 | 8,485,483 | 9,056,942 | 3,480,385 | 40 |
| 13,509,212 | 13,334,095 | 58,530 | 116,587 | 13,509,212 | 2,551 | 11,805,770 | 1,682,834 | 18,057 | 41 |
| 492,184,852 | 461,676,702 | 25,061,022 | 5,447,127 | 492,184,852 | 378,001,335 | 35,998,703 | 60,872,601 | 17,312,213 | 42 |
| 1,753,065,841 | 1,738,110,473 | 5,349,318 | 9,606,049 | 1,753,065,841 | 1,671,864,025 | 30,087,433 | 38,507,108 | 12,607,275 | 43 |
| 310,466,788 | 309,048,137 | 1,053,485 | 365,166 | 310,466,788 | 187,390,045 | 10,116,135 | 104,965,533 | 7,995,075 | 44 |
| 808,394,715 | 797,946,973 | 3,616,633 | 6,831,108 | 808,394,715 | 681,596,808 | 25,358,815 | 40,245,174 | 61,193,918 | 45 |
| 3,999,018,343 | 3,962,976,147 | 26,305,268 | 9,736,929 | 3,999,018,343 | 3,685,693,335 | 113,503,345 | 105,203,499 | 94,618,164 | 46 |
| 7,101,727,115 | 7,023,763,053 | 61,173,974 | 16,790,088 | 7,101,727,115 | 6,489,529,677 | 221,308,508 | 262,209,974 | 128,678,955 | 47 |
| 7,370,659 | 7,318,120 | 32,036 | 20,503 | 7,370,659 | 22,422 | 1,898,595 | 4,954,448 | 495,195 | 48 |
| 191,551,514 | 191,168,760 | 234,872 | 147,882 | 191,551,514 | 170,120,414 | 12,053,926 | 8,768,384 | 608,790 | 49 |
| 2,057,983,435 | 2,019,167,000 | 30,423,687 | 8,392,748 | 2,057,983,435 | 1,808,746,897 | 84,263,938 | 124,783,787 | 40,188,814 | 50 |
| 1,213,319,508 | 1,173,923,535 | 33,915,206 | 5,480,768 | 1,213,319,508 | 960,771,739 | 89,003,572 | 91,990,476 | 71,553,721 | 51 |
| 2,899,899,437 | 2,877,251,930 | 16,622,422 | 6,025,084 | 2,899,899,437 | 2,689,845,210 | 69,850,221 | 84,302,707 | 55,901,298 | 52 |
| 1,781,676,149 | 1,772,512,350 | 5,479,918 | 3,683,880 | 1,781,676,149 | 1,633,340,809 | 46,067,026 | 54,517,015 | 47,751,299 | 53 |
| 751,456,537 | 735,967,638 | 4,438,809 | 11,050,090 | 751,456,537 | 699,692,955 | 11,908,921 | 28,472,133 | 11,382,528 | 54 |
| 2,101,836,263 | 2,090,412,179 | 6,545,218 | 4,878,867 | 2,101,836,263 | 1,841,193,284 | 20,202,813 | 182,524,024 | 57,916,143 | 55 |
| 2,289,343,791 | 2,274,276,207 | 11,303,940 | 3,763,644 | 2,289,343,791 | 2,186,899,850 | 56,317,961 | 21,393,799 | 24,732,181 | 56 |
| 787,374,722 | 780,293,780 | 5,762,292 | 1,318,650 | 787,374,722 | 746,126,941 | 26,986,414 | 8,299,237 | 5,962,130 | 57 |
| 76,458,434 | 69,333,921 | 4,395,027 | 2,729,485 | 76,458,434 | 61,312,993 | 4,780,117 | 5,881,251 | 4,484,073 | 58 |
| 665,801,598 | 660,978,760 | 3,771,175 | 1,051,662 | 665,801,598 | 617,649,074 | 25,138,768 | 21,211,102 | 1,802,654 | 59 |
| 38,629,952 | 37,891,064 | 168,913 | 569,975 | 38,629,952 | 18,638,308 | 15,805,709 | 2,351,190 | 1,834,744 | 60 |

表3-4 購入目的（13区分），購入した際の住宅（10区分），売却目的（10区分），
圏域（5区分），地目（3区分），地域

| 購入目的（13区分） 購入した際の住宅（10区分） 売却目的（10区分） 売却土地の取得原因（4区分） 売却土地の取得時期（17区分） | | 土地取引件数 | | | | | |
|---|--------------------------|------------------------|---------|---------|---------|---------|--------|
| | | (件) | 圏域（5区分） | | | | |
| | | | 三大都市圏 | | | | |
| | | | 東京圏 | 名古屋圏 | 大阪圏 | | |
| 総数（買主） | 1 | 935,250 | 499,778 | 312,348 | 58,560 | 128,870 | |
| 購入目的 | 自分（又は親族）が住む住宅用の土地 | 2 | 679,839 | 382,983 | 251,239 | 42,918 | 88,826 |
| | 自分（又は親族）が住む建売住宅（の敷地）を購入 | 3 | 347,345 | 201,129 | 142,576 | 20,833 | 37,720 |
| | 自分（又は親族）が住むマンション（の敷地）を購入 | 4 | 147,327 | 83,634 | 50,613 | 9,645 | 23,376 |
| | 自分（又は親族）の住宅建設のための更地を購入 | 5 | 185,167 | 98,221 | 58,050 | 12,440 | 27,731 |
| | 従前から住んでいた借家の敷地（底地権）を購入 | 6 | 26,714 | 21,597 | 17,924 | 266 | 3,406 |
| | 自宅の増改築のため隣地を購入 | 7 | 4,355 | 4,021 | 336 | 301 | 3,384 |
| | 賃貸住宅（の用地）とするため購入 | 8 | 59,041 | 40,819 | 14,855 | 3,791 | 22,173 |
| | 事務所、店舗（の用地）とするため購入 | 9 | 11,971 | 2,590 | 398 | 1,637 | 554 |
| | 工場、倉庫（の用地）とするため購入 | 10 | 7,127 | 2,150 | 424 | 1,346 | 380 |
| | 資材置場、駐車場（の用地）とするため購入 | 11 | 22,733 | 5,372 | 1,965 | 2,708 | 699 |
| | 農地、採草放牧地、山林とするため購入 | 12 | 53,985 | 10,637 | 5,451 | 2,629 | 2,557 |
| | 上記以外の用途に用いるために購入 | 13 | 38,586 | 10,678 | 4,097 | 1,874 | 4,708 |
| | 土地投資（売却益を得る目的）のため購入 | 14 | 18,850 | 8,803 | 5,947 | 983 | 1,873 |
| | 不詳 | 15 | 12,048 | 10,129 | 9,713 | 107 | 309 |
| | 土地を購入した際の住宅 | (再掲) 自分（又は親族）が住む住宅用の土地 | 16 | 679,839 | 382,983 | 251,239 | 42,918 |
| 民営の賃貸住宅である一戸建・長屋 | | 17 | 45,501 | 26,307 | 20,406 | 1,697 | 4,204 |
| 民営の賃貸住宅である共同住宅 | | 18 | 101,565 | 46,243 | 30,909 | 8,556 | 6,778 |
| 都道府県・市区町村営賃貸住宅 | | 19 | 10,288 | 9,843 | 9,121 | 61 | 660 |
| 都市再生機構・公社などの賃貸住宅 | | 20 | 7,053 | 215 | 138 | 61 | 16 |
| 社宅・公務員住宅 | | 21 | 44,529 | 41,664 | 30,823 | 1,220 | 9,621 |
| 持ち家である一戸建・長屋 | | 22 | 298,573 | 162,097 | 107,372 | 20,676 | 34,050 |
| 持ち家である共同住宅 | | 23 | 86,104 | 47,623 | 21,515 | 4,632 | 21,476 |
| 親その他の親族の家 | | 24 | 36,111 | 12,741 | 1,533 | 3,460 | 7,748 |
| 下宿・間借り | | 25 | 191 | 51 | - | - | 51 |
| 寮・寄宿舎 | 26 | - | - | - | - | - | |
| 不詳 | 27 | 49,923 | 36,200 | 29,422 | 2,555 | 4,223 | |
| 総数（売主） | 28 | 867,762 | 395,216 | 236,182 | 54,437 | 104,597 | |
| 売却目的 | 自分（又は親族）の住宅の建設・購入資金のため売却 | 29 | 76,709 | 51,989 | 30,236 | 5,819 | 15,934 |
| | 上記項目以外の他の土地と買い換えるため売却 | 30 | 22,062 | 11,211 | 1,098 | 3,644 | 6,469 |
| | 営業用資金を得るため売却 | 31 | 5,131 | 2,936 | 2,753 | 57 | 125 |
| | 日常生活費に充てるため売却 | 32 | 86,049 | 60,505 | 43,623 | 7,367 | 9,515 |
| | 借入金の返済に充てるため売却 | 33 | 34,817 | 15,449 | 12,240 | 2,139 | 1,069 |
| | 公共用地となるため売却 | 34 | 63,263 | 15,233 | 11,191 | 2,259 | 1,783 |
| | 買主又は仲介人から希望されたため売却 | 35 | 170,342 | 48,853 | 22,158 | 12,587 | 14,108 |
| | 投資目的で保有していた土地の売却 | 36 | 19,596 | 17,527 | 16,792 | 73 | 662 |
| | 相続税の支払いのため売却 | 37 | 34,809 | 23,509 | 16,538 | 771 | 6,200 |
| | 管理できなくなったため売却 | 38 | 336,337 | 135,544 | 77,548 | 18,163 | 39,834 |
| 不詳 | 39 | 18,649 | 12,460 | 2,003 | 1,558 | 8,898 | |
| 売却土地の取得原因 | 購入 | 40 | 300,833 | 163,646 | 102,398 | 18,655 | 42,593 |
| | 贈与（有償・無償） | 41 | 39,805 | 12,910 | 8,131 | 2,546 | 2,233 |
| | 相続 | 42 | 441,917 | 173,869 | 101,966 | 28,521 | 43,382 |
| | その他 | 43 | 37,585 | 16,179 | 12,032 | 3,199 | 948 |
| | 不詳 | 44 | 47,623 | 28,612 | 11,655 | 1,516 | 15,441 |
| 売却土地の取得時期 | 昭和25年以前 | 45 | 40,303 | 12,552 | 4,416 | 3,127 | 5,009 |
| | 昭和26～35年 | 46 | 10,580 | 3,707 | 162 | 711 | 2,834 |
| | 昭和36～45年 | 47 | 19,499 | 5,780 | 3,384 | 1,174 | 1,222 |
| | 昭和46～55年 | 48 | 41,713 | 13,018 | 5,016 | 6,047 | 1,955 |
| | 昭和56～平成2年 | 49 | 100,251 | 38,592 | 22,536 | 4,986 | 11,069 |
| | 平成3～7年 | 50 | 33,398 | 19,070 | 9,760 | 2,683 | 6,627 |
| | 平成8～12年 | 51 | 42,381 | 15,354 | 4,773 | 2,378 | 8,202 |
| | 平成13～17年 | 52 | 50,671 | 29,440 | 16,621 | 3,021 | 9,798 |
| | 平成18～22年 | 53 | 80,039 | 39,927 | 23,449 | 3,361 | 13,117 |
| | 平成23～27年 | 54 | 67,090 | 34,745 | 25,975 | 6,079 | 2,690 |
| | 平成28年 | 55 | 24,388 | 17,253 | 14,491 | 1,774 | 988 |
| | 平成29年 | 56 | 9,854 | 4,473 | 880 | 245 | 3,348 |
| | 平成30年 | 57 | 16,079 | 5,753 | 2,166 | 82 | 3,504 |
| | 令和元年（平成31年） | 58 | 41,858 | 23,328 | 19,374 | 1,681 | 2,273 |
| | 令和2年 | 59 | 35,698 | 22,299 | 13,934 | 2,887 | 5,478 |
| | 令和3年 | 60 | 58,422 | 28,559 | 15,422 | 3,604 | 9,532 |
| | 令和4年 | 61 | 125,899 | 52,247 | 39,232 | 7,977 | 5,038 |
| 不詳 | 62 | 69,639 | 29,120 | 14,589 | 2,620 | 11,911 | |

1) 職業不詳を含む。

2) 「土地を購入した際の住宅」は「購入目的」の内数である。

売却土地の取得原因（4区分），売却土地の取得時期（17区分），
（4区分），職業（7区分）別土地取引件数

（単位）件

| 土地取引件数 | | | | | | | |
|---------|---------|---------|---------|--------|---------|---------|----|
| 圏域（5区分） | 地目（3区分） | | | | | 地域（4区分） | |
| 地方圏 | （件） | 宅地など | 田畑 | 山林 | （件） | 市街化区域 | |
| 435,472 | 935,250 | 828,758 | 72,348 | 34,144 | 935,250 | 599,975 | 1 |
| 296,855 | 679,839 | 648,722 | 21,956 | 9,160 | 679,839 | 492,789 | 2 |
| 146,216 | 347,345 | 335,303 | 7,520 | 4,522 | 347,345 | 249,673 | 3 |
| 63,693 | 147,327 | 147,221 | 24 | 82 | 147,327 | 134,070 | 4 |
| 86,947 | 185,167 | 166,198 | 14,413 | 4,556 | 185,167 | 109,046 | 5 |
| 5,117 | 26,714 | 26,282 | 301 | 130 | 26,714 | 21,132 | 6 |
| 334 | 4,355 | 3,428 | 304 | 622 | 4,355 | 3,367 | 7 |
| 18,222 | 59,041 | 54,633 | 3,349 | 1,059 | 59,041 | 49,438 | 8 |
| 9,381 | 11,971 | 11,193 | 499 | 278 | 11,971 | 8,485 | 9 |
| 4,978 | 7,127 | 6,659 | 155 | 314 | 7,127 | 1,311 | 10 |
| 17,362 | 22,733 | 18,225 | 1,953 | 2,555 | 22,733 | 1,826 | 11 |
| 43,349 | 53,985 | 4,950 | 38,283 | 10,752 | 53,985 | 1,467 | 12 |
| 27,908 | 38,586 | 26,818 | 4,349 | 7,419 | 38,586 | 3,382 | 13 |
| 10,047 | 18,850 | 17,759 | 269 | 823 | 18,850 | 7,784 | 14 |
| 1,919 | 12,048 | 10,088 | 929 | 1,031 | 12,048 | 8,991 | 15 |
| 296,855 | 679,839 | 648,722 | 21,956 | 9,160 | 679,839 | 492,789 | 16 |
| 19,193 | 45,501 | 43,971 | 736 | 794 | 45,501 | 30,254 | 17 |
| 55,322 | 101,565 | 95,111 | 4,836 | 1,618 | 101,565 | 80,487 | 18 |
| 446 | 10,288 | 10,019 | 188 | 82 | 10,288 | 8,924 | 19 |
| 6,838 | 7,053 | 6,813 | 199 | 41 | 7,053 | 6,701 | 20 |
| 2,865 | 44,529 | 43,268 | 1,022 | 239 | 44,529 | 40,691 | 21 |
| 136,476 | 298,573 | 281,829 | 12,387 | 4,358 | 298,573 | 193,193 | 22 |
| 38,481 | 86,104 | 85,463 | 325 | 317 | 86,104 | 70,474 | 23 |
| 23,371 | 36,111 | 33,012 | 1,785 | 1,315 | 36,111 | 16,556 | 24 |
| 140 | 191 | 191 | - | - | 191 | - | 25 |
| - | - | - | - | - | - | - | 26 |
| 13,723 | 49,923 | 49,045 | 480 | 397 | 49,923 | 45,508 | 27 |
| 472,547 | 867,762 | 661,010 | 142,611 | 64,141 | 867,762 | 475,252 | 28 |
| 24,720 | 76,709 | 73,649 | 2,770 | 291 | 76,709 | 67,981 | 29 |
| 10,851 | 22,062 | 20,445 | 594 | 1,023 | 22,062 | 18,575 | 30 |
| 2,195 | 5,131 | 2,926 | 2,178 | 26 | 5,131 | 3,166 | 31 |
| 25,544 | 86,049 | 75,813 | 5,852 | 4,384 | 86,049 | 63,735 | 32 |
| 19,368 | 34,817 | 31,672 | 2,807 | 337 | 34,817 | 24,283 | 33 |
| 48,030 | 63,263 | 25,461 | 26,148 | 11,654 | 63,263 | 11,932 | 34 |
| 121,489 | 170,342 | 109,053 | 41,218 | 20,071 | 170,342 | 65,169 | 35 |
| 2,068 | 19,596 | 18,776 | 478 | 342 | 19,596 | 18,594 | 36 |
| 11,299 | 34,809 | 31,075 | 3,056 | 678 | 34,809 | 29,382 | 37 |
| 200,792 | 336,337 | 256,765 | 55,853 | 23,719 | 336,337 | 161,598 | 38 |
| 6,190 | 18,649 | 15,375 | 1,657 | 1,617 | 18,649 | 10,837 | 39 |
| 137,187 | 300,833 | 271,141 | 15,399 | 14,293 | 300,833 | 219,839 | 40 |
| 26,895 | 39,805 | 28,426 | 6,402 | 4,977 | 39,805 | 9,636 | 41 |
| 268,049 | 441,917 | 296,452 | 108,013 | 37,452 | 441,917 | 197,320 | 42 |
| 21,405 | 37,585 | 28,190 | 6,307 | 3,087 | 37,585 | 19,000 | 43 |
| 19,011 | 47,623 | 36,800 | 6,490 | 4,332 | 47,623 | 29,457 | 44 |
| 27,750 | 40,303 | 15,740 | 20,113 | 4,450 | 40,303 | 12,824 | 45 |
| 6,873 | 10,580 | 8,379 | 1,479 | 722 | 10,580 | 7,103 | 46 |
| 13,719 | 19,499 | 10,785 | 6,509 | 2,205 | 19,499 | 8,520 | 47 |
| 28,695 | 41,713 | 28,457 | 8,380 | 4,876 | 41,713 | 16,983 | 48 |
| 61,659 | 100,251 | 84,211 | 10,513 | 5,526 | 100,251 | 59,119 | 49 |
| 14,328 | 33,398 | 24,869 | 5,732 | 2,796 | 33,398 | 19,590 | 50 |
| 27,028 | 42,381 | 28,430 | 10,154 | 3,797 | 42,381 | 18,058 | 51 |
| 21,231 | 50,671 | 39,318 | 8,182 | 3,171 | 50,671 | 27,825 | 52 |
| 40,112 | 80,039 | 68,685 | 8,042 | 3,312 | 80,039 | 54,627 | 53 |
| 32,345 | 67,090 | 54,228 | 8,328 | 4,533 | 67,090 | 42,794 | 54 |
| 7,135 | 24,388 | 20,747 | 2,270 | 1,370 | 24,388 | 17,731 | 55 |
| 5,382 | 9,854 | 6,643 | 2,352 | 860 | 9,854 | 3,782 | 56 |
| 10,326 | 16,079 | 12,879 | 1,879 | 1,321 | 16,079 | 5,606 | 57 |
| 18,529 | 41,858 | 38,436 | 1,874 | 1,547 | 41,858 | 24,731 | 58 |
| 13,399 | 35,698 | 29,492 | 3,976 | 2,230 | 35,698 | 23,791 | 59 |
| 29,863 | 58,422 | 45,411 | 9,017 | 3,995 | 58,422 | 34,494 | 60 |
| 73,652 | 125,899 | 95,217 | 21,239 | 9,443 | 125,899 | 70,685 | 61 |
| 40,519 | 69,639 | 49,082 | 12,571 | 7,986 | 69,639 | 26,988 | 62 |

表3-4 購入目的（13区分），購入した際の住宅（10区分），売却目的（10区分），
圏域（5区分），地目（3区分），地域

| 購入目的（13区分） 購入した際の住宅（10区分） 売却目的（10区分） 売却土地の取得原因（4区分） 売却土地の取得時期（17区分） | | 土地取引件数 | | | | |
|---|--------------------------|---------------------------|-----------|---------|----------------------|---------|
| | | 地域（4区分） | | | 職業（7区分） (件) 1) | |
| | | 市街化調整区域 | 非線引都市計画区域 | 都市計画区域外 | | |
| 総数（買主） | 1 | 128,414 | 139,564 | 67,298 | 935,250 | |
| 購入目的 | 自分（又は親族）が住む住宅用の土地 | 2 | 86,353 | 82,418 | 18,278 | 679,839 |
| | 自分（又は親族）が住む建売住宅（の敷地）を購入 | 3 | 50,444 | 39,052 | 8,175 | 347,345 |
| | 自分（又は親族）が住むマンション（の敷地）を購入 | 4 | 7,240 | 5,602 | 414 | 147,327 |
| | 自分（又は親族）の住宅建設のための更地を購入 | 5 | 28,668 | 37,763 | 9,689 | 185,167 |
| | 従前から住んでいた借家の敷地（底地権）を購入 | 6 | 106 | 3,147 | 2,329 | 26,714 |
| | 自宅の増改築のため隣地を購入 | 7 | 265 | 649 | 74 | 4,355 |
| | 賃貸住宅（の用地）とするため購入 | 8 | 3,260 | 6,007 | 337 | 59,041 |
| | 事務所、店舗（の用地）とするため購入 | 9 | 2,223 | 889 | 374 | 11,971 |
| | 工場、倉庫（の用地）とするため購入 | 10 | 4,355 | 24 | 1,438 | 7,127 |
| | 資材置場、駐車場（の用地）とするため購入 | 11 | 4,570 | 10,764 | 5,573 | 22,733 |
| | 農地、採草放牧地、山林とするため購入 | 12 | 16,095 | 14,435 | 21,989 | 53,985 |
| | 上記以外の用途に用いるために購入 | 13 | 7,517 | 13,404 | 14,283 | 38,586 |
| | 土地投資（売却益を得る目的）のため購入 | 14 | 2,900 | 6,546 | 1,620 | 18,850 |
| | 不詳 | 15 | 772 | 1,282 | 1,002 | 12,048 |
| | 土地を購入した際の住宅 | 2) (再掲) 自分（又は親族）が住む住宅用の土地 | 16 | 86,353 | 82,418 | 18,278 |
| 民営の賃貸住宅である一戸建・長屋 | | 17 | 5,963 | 6,673 | 2,610 | 45,501 |
| 民営の賃貸住宅である共同住宅 | | 18 | 10,788 | 7,684 | 2,606 | 101,565 |
| 都道府県・市区町村営賃貸住宅 | | 19 | 670 | 556 | 138 | 10,288 |
| 都市再生機構・公社などの賃貸住宅 | | 20 | 262 | 74 | 16 | 7,053 |
| 社宅・公務員住宅 | | 21 | 1,933 | 622 | 1,282 | 44,529 |
| 持ち家である一戸建・長屋 | | 22 | 48,283 | 47,765 | 9,331 | 298,573 |
| 持ち家である共同住宅 | | 23 | 9,852 | 5,404 | 374 | 86,104 |
| 親その他の親族の家 | | 24 | 5,555 | 12,357 | 1,644 | 36,111 |
| 下宿・間借り | | 25 | - | - | 191 | 191 |
| 寮・寄宿舎 | 26 | - | - | - | - | |
| 不詳 | 27 | 3,046 | 1,283 | 86 | 49,923 | |
| 総数（売主） | 28 | 137,005 | 153,892 | 101,614 | 867,762 | |
| 売却目的 | 自分（又は親族）の住宅の建設・購入資金のため売却 | 29 | 2,673 | 4,704 | 1,351 | 76,709 |
| | 上記項目以外の他の土地と買い換えるため売却 | 30 | 1,235 | 452 | 1,801 | 22,062 |
| | 営業用資金を得るため売却 | 31 | 809 | 83 | 1,072 | 5,131 |
| | 日常生活費に充てるため売却 | 32 | 10,690 | 6,779 | 4,846 | 86,049 |
| | 借入金の返済に充てるため売却 | 33 | 3,054 | 6,281 | 1,198 | 34,817 |
| | 公共用地となるため売却 | 34 | 16,781 | 13,337 | 21,212 | 63,263 |
| | 買主又は仲介人から希望されたため売却 | 35 | 38,184 | 43,032 | 23,956 | 170,342 |
| | 投資目的で保有していた土地の売却 | 36 | 432 | 329 | 241 | 19,596 |
| | 相続税の支払いのため売却 | 37 | 1,565 | 3,692 | 170 | 34,809 |
| | 管理できなくなったため売却 | 38 | 59,913 | 71,178 | 43,648 | 336,337 |
| 不詳 | 39 | 1,670 | 4,024 | 2,118 | 18,649 | |
| 売却土地の取得原因 | 購入 | 40 | 28,594 | 31,052 | 21,347 | 300,833 |
| | 贈与（有償・無償） | 41 | 11,252 | 13,410 | 5,507 | 39,805 |
| | 相続 | 42 | 87,819 | 91,188 | 65,591 | 441,917 |
| | その他 | 43 | 4,120 | 9,616 | 4,849 | 37,585 |
| | 不詳 | 44 | 5,220 | 8,626 | 4,321 | 47,623 |
| 売却土地の取得時期 | 昭和25年以前 | 45 | 8,115 | 6,082 | 13,282 | 40,303 |
| | 昭和26～35年 | 46 | 549 | 1,260 | 1,669 | 10,580 |
| | 昭和36～45年 | 47 | 5,811 | 2,197 | 2,971 | 19,499 |
| | 昭和46～55年 | 48 | 10,040 | 9,878 | 4,812 | 41,713 |
| | 昭和56～平成2年 | 49 | 16,243 | 16,323 | 8,566 | 100,251 |
| | 平成3～7年 | 50 | 5,608 | 5,535 | 2,665 | 33,398 |
| | 平成8～12年 | 51 | 4,982 | 10,885 | 8,456 | 42,381 |
| | 平成13～17年 | 52 | 7,065 | 8,703 | 7,079 | 50,671 |
| | 平成18～22年 | 53 | 8,805 | 10,784 | 5,824 | 80,039 |
| | 平成23～27年 | 54 | 8,903 | 10,188 | 5,204 | 67,090 |
| | 平成28年 | 55 | 3,698 | 1,993 | 966 | 24,388 |
| | 平成29年 | 56 | 1,752 | 2,290 | 2,030 | 9,854 |
| | 平成30年 | 57 | 4,935 | 4,366 | 1,172 | 16,079 |
| | 令和元年（平成31年） | 58 | 6,295 | 8,029 | 2,804 | 41,858 |
| | 令和2年 | 59 | 4,406 | 5,305 | 2,196 | 35,698 |
| | 令和3年 | 60 | 8,186 | 10,609 | 5,133 | 58,422 |
| | 令和4年 | 61 | 18,663 | 18,365 | 18,186 | 125,899 |
| 不詳 | 62 | 12,952 | 21,100 | 8,599 | 69,639 | |

1) 職業不詳を含む。

2) 「土地を購入した際の住宅」は「購入目的」の内数である。

売却土地の取得原因（4区分），売却土地の取得時期（17区分），
（4区分），職業（7区分）別土地取引件数（続き）

（単位）件

| 土地取引件数 | | | | | | | | |
|----------------|------------------|--------|--------------|------------------|---------|-------|----|--|
| 職業（7区分） | | | | | | | | |
| 自営業 （農業、林業） | 自営業 （農業、林業以外） | 官公庁 | 会社・団体 の役員 | 会社・団体 の社員及び職員 | 無職 | その他 | | |
| 59,940 | 93,791 | 53,031 | 119,033 | 515,525 | 85,263 | 6,934 | 1 | |
| 13,889 | 55,974 | 47,601 | 71,895 | 440,270 | 43,130 | 6,754 | 2 | |
| 7,803 | 28,528 | 29,470 | 48,166 | 212,936 | 20,382 | 46 | 3 | |
| 1,190 | 12,390 | 2,080 | 9,529 | 96,483 | 18,962 | 6,491 | 4 | |
| 4,896 | 15,056 | 16,051 | 14,200 | 130,851 | 3,786 | 217 | 5 | |
| 16 | 2,911 | 13 | 1,480 | 21,064 | 1,230 | - | 6 | |
| 51 | 18 | 32 | 229 | 3,687 | 338 | - | 7 | |
| 9,337 | 5,279 | 853 | 10,672 | 26,440 | 6,461 | - | 8 | |
| 385 | 9,379 | 51 | 322 | 1,817 | 16 | - | 9 | |
| 1,370 | 1,448 | - | 1,964 | 282 | 2,064 | - | 10 | |
| 807 | 4,692 | 175 | 12,975 | 1,187 | 2,881 | - | 11 | |
| 29,963 | 2,710 | 449 | 8,363 | 3,295 | 7,852 | 154 | 12 | |
| 1,518 | 6,605 | 3,321 | 6,090 | 9,932 | 10,965 | 27 | 13 | |
| 1,240 | 4,401 | 508 | 4,917 | 6,892 | 892 | - | 14 | |
| 1,364 | 373 | 28 | 126 | 660 | 9,435 | - | 15 | |
| 13,889 | 55,974 | 47,601 | 71,895 | 440,270 | 43,130 | 6,754 | 16 | |
| 104 | 5,469 | 3,349 | 6,015 | 23,860 | 6,704 | - | 17 | |
| 3,380 | 420 | 6,927 | 10,173 | 80,346 | 10 | 202 | 18 | |
| 46 | 90 | - | 339 | 9,563 | 251 | - | 19 | |
| - | 74 | - | 167 | 6,812 | - | - | 20 | |
| - | - | 9,899 | 2,462 | 32,163 | - | - | 21 | |
| 9,260 | 30,795 | 24,803 | 39,154 | 173,054 | 21,456 | 46 | 22 | |
| 19 | 12,230 | 1,282 | 4,755 | 52,034 | 9,293 | 6,491 | 23 | |
| 1,028 | 6,238 | 147 | 8,041 | 18,955 | 1,679 | 15 | 24 | |
| 51 | - | - | - | - | 140 | - | 25 | |
| - | - | - | - | - | - | - | 26 | |
| - | 658 | 1,195 | 789 | 43,483 | 3,596 | - | 27 | |
| 69,919 | 64,483 | 29,475 | 77,780 | 206,576 | 409,881 | 1,731 | 28 | |
| 8,957 | 7,736 | 99 | 11,461 | 25,393 | 22,987 | 76 | 29 | |
| 295 | 2,900 | 1,033 | 1,397 | 6,089 | 10,349 | - | 30 | |
| 2,124 | 1,222 | - | 648 | 78 | 1,059 | - | 31 | |
| 1,916 | 3,361 | 101 | 7,692 | 15,852 | 57,076 | - | 32 | |
| 1,351 | 3,361 | 2,118 | 2,677 | 14,128 | 10,920 | 261 | 33 | |
| 10,410 | 5,141 | 562 | 1,981 | 9,753 | 34,967 | 88 | 34 | |
| 17,233 | 9,644 | 6,428 | 19,842 | 35,014 | 81,208 | 79 | 35 | |
| 200 | 1,774 | 2,001 | 1,075 | 11,844 | 2,702 | - | 36 | |
| 3,803 | 967 | 4,730 | 4,189 | 13,803 | 7,316 | - | 37 | |
| 19,917 | 26,284 | 12,291 | 23,422 | 74,005 | 172,826 | 1,227 | 38 | |
| 3,714 | 2,094 | 112 | 3,395 | 616 | 8,471 | - | 39 | |
| 20,893 | 23,996 | 9,987 | 31,632 | 85,551 | 128,685 | - | 40 | |
| 2,280 | 3,521 | 87 | 9,175 | 7,454 | 16,850 | - | 41 | |
| 37,626 | 31,431 | 15,947 | 27,938 | 101,186 | 221,865 | 1,295 | 42 | |
| 4,315 | 4,902 | 248 | 5,153 | 2,505 | 20,072 | 341 | 43 | |
| 4,805 | 633 | 3,205 | 3,881 | 9,880 | 22,409 | 95 | 44 | |
| 5,907 | 4,802 | 30 | 1,909 | 7,841 | 19,776 | 38 | 45 | |
| 106 | 491 | - | 420 | 1,095 | 8,094 | 341 | 46 | |
| 2,201 | 3,752 | 91 | 197 | 376 | 12,878 | - | 47 | |
| 3,017 | 4,187 | 169 | 4,667 | 1,726 | 27,891 | 36 | 48 | |
| 8,630 | 5,472 | 2,309 | 10,704 | 11,973 | 61,018 | - | 49 | |
| 2,794 | 1,472 | 2,180 | 2,127 | 4,811 | 19,675 | 261 | 50 | |
| 4,072 | 1,591 | 1,330 | 4,330 | 10,118 | 20,877 | 11 | 51 | |
| 5,660 | 11,344 | 466 | 1,900 | 14,755 | 13,998 | - | 52 | |
| 665 | 1,434 | 1,392 | 6,867 | 31,555 | 37,696 | 430 | 53 | |
| 9,001 | 1,805 | 3,493 | 13,425 | 21,147 | 18,086 | 57 | 54 | |
| 1,579 | 1,245 | 302 | 2,585 | 13,906 | 4,737 | - | 55 | |
| 886 | 1,101 | 1,163 | 628 | 2,109 | 1,220 | - | 56 | |
| 368 | 3,425 | 376 | 4,280 | 3,161 | 4,295 | - | 57 | |
| 3,549 | 9,905 | 411 | 1,458 | 14,433 | 12,102 | - | 58 | |
| 1,003 | 2,438 | 6,514 | 2,894 | 11,341 | 11,441 | 68 | 59 | |
| 5,976 | 1,661 | 648 | 4,610 | 17,603 | 27,286 | - | 60 | |
| 6,764 | 5,616 | 7,226 | 5,920 | 30,030 | 69,090 | 453 | 61 | |
| 7,740 | 2,742 | 1,376 | 8,859 | 8,596 | 39,720 | 36 | 62 | |

表3-5 購入目的（13区分），購入した際の住宅（10区分），売却目的（10区分），
圏域（5区分），地目（3区分），地域

| | 購入目的（13区分） 購入した際の住宅（10区分） 売却目的（10区分） 売却土地の取得原因（4区分） 売却土地の取得時期（17区分） | 土地取引面積 | | | | | |
|------------------|---|------------------------|-------------|------------|------------|------------|------------|
| | | (㎡) | 圏域（5区分） | | | | |
| | | | 三大都市圏 | | | | |
| | | | 東京圏 | 名古屋圏 | 大阪圏 | | |
| 総数（買主） | 1 | 559,961,440 | 75,882,407 | 33,604,473 | 18,849,179 | 23,428,755 | |
| 購入目的 | 自分（又は親族）が住む住宅用の土地 | 2 | 90,218,592 | 32,877,567 | 18,241,953 | 6,228,724 | 8,406,890 |
| | 自分（又は親族）が住む建売住宅（の敷地）を購入 | 3 | 55,739,771 | 18,656,734 | 11,050,699 | 3,244,222 | 4,361,813 |
| | 自分（又は親族）が住むマンション（の敷地）を購入 | 4 | 4,335,361 | 2,401,923 | 1,333,771 | 312,666 | 755,486 |
| | 自分（又は親族）の住宅建設のための更地を購入 | 5 | 30,143,460 | 11,818,910 | 5,857,483 | 2,671,836 | 3,289,591 |
| | 従前から住んでいた借家の敷地（底地権）を購入 | 6 | 4,951,329 | 3,210,783 | 1,953,526 | 63,905 | 1,193,353 |
| | 自宅の増改築のため隣地を購入 | 7 | 428,684 | 251,909 | 29,287 | 161,010 | 61,612 |
| | 賃貸住宅（の用地）とするため購入 | 8 | 6,237,428 | 2,303,383 | 953,436 | 260,303 | 1,089,645 |
| | 事務所、店舗（の用地）とするため購入 | 9 | 2,990,663 | 540,848 | 267,539 | 103,847 | 169,463 |
| | 工場、倉庫（の用地）とするため購入 | 10 | 4,195,386 | 729,954 | 176,807 | 344,112 | 209,034 |
| | 資材置場、駐車場（の用地）とするため購入 | 11 | 19,004,025 | 1,957,203 | 996,154 | 652,992 | 308,057 |
| | 農地、採草放牧地、山林とするため購入 | 12 | 365,324,377 | 18,461,254 | 6,445,866 | 6,530,503 | 5,484,885 |
| | 上記以外の用途に用いるために購入 | 13 | 56,720,084 | 13,186,540 | 2,560,682 | 4,335,297 | 6,290,560 |
| | 土地投資（売却益を得る目的）のため購入 | 14 | 3,888,696 | 1,102,083 | 871,087 | 164,471 | 66,525 |
| | 不詳 | 15 | 6,002,175 | 1,260,883 | 1,108,136 | 4,016 | 148,731 |
| | 土地を購入した際の住宅 | (再掲) 自分（又は親族）が住む住宅用の土地 | 16 | 90,218,592 | 32,877,567 | 18,241,953 | 6,228,724 |
| 民営の賃貸住宅である一戸建・長屋 | | 17 | 5,503,531 | 1,305,467 | 581,446 | 380,936 | 343,084 |
| 民営の賃貸住宅である共同住宅 | | 18 | 15,174,045 | 5,036,776 | 3,153,902 | 1,252,559 | 630,315 |
| 都道府県・市区町村営賃貸住宅 | | 19 | 583,126 | 423,179 | 279,250 | 10,588 | 133,341 |
| 都市再生機構・公社などの賃貸住宅 | | 20 | 982,185 | 21,198 | 4,991 | 12,118 | 4,089 |
| 社宅・公務員住宅 | | 21 | 5,213,110 | 4,302,619 | 3,180,919 | 206,777 | 914,923 |
| 持ち家である一戸建・長屋 | | 22 | 47,160,408 | 16,279,052 | 8,467,965 | 3,298,785 | 4,512,302 |
| 持ち家である共同住宅 | | 23 | 3,691,348 | 1,701,102 | 595,580 | 176,471 | 929,051 |
| 親その他の親族の家 | | 24 | 8,166,723 | 1,619,642 | 397,391 | 621,330 | 600,921 |
| 下宿・間借り | | 25 | 33,209 | 28,036 | - | - | 28,036 |
| 寮・寄宿舎 | 26 | - | - | - | - | - | |
| 不詳 | 27 | 3,710,906 | 2,160,498 | 1,580,509 | 269,161 | 310,828 | |
| 総数（売主） | 28 | 729,460,191 | 117,286,396 | 53,386,807 | 31,053,478 | 32,846,111 | |
| 売却目的 | 自分（又は親族）の住宅の建設・購入資金のため売却 | 29 | 13,742,185 | 7,729,462 | 4,658,351 | 1,476,773 | 1,594,337 |
| | 上記項目以外の他の土地と買い換えるため売却 | 30 | 5,728,510 | 3,525,922 | 367,159 | 2,007,408 | 1,151,355 |
| | 営業用資金を得るため売却 | 31 | 5,291,758 | 139,478 | 45,749 | 9,519 | 84,209 |
| | 日常生活費に充てるため売却 | 32 | 54,560,273 | 7,093,312 | 4,078,757 | 1,811,892 | 1,202,663 |
| | 借入金の返済に充てるため売却 | 33 | 52,400,357 | 2,131,521 | 1,312,538 | 419,135 | 399,848 |
| | 公共用地となるため売却 | 34 | 28,358,706 | 7,380,690 | 5,644,240 | 690,806 | 1,045,645 |
| | 買主又は仲介人から希望されたため売却 | 35 | 173,708,949 | 28,491,605 | 12,593,799 | 10,238,621 | 5,659,185 |
| | 投資目的で保有していた土地の売却 | 36 | 1,668,812 | 1,039,355 | 930,505 | 32,810 | 76,040 |
| | 相続税の支払いのため売却 | 37 | 12,510,966 | 7,023,474 | 5,400,952 | 405,998 | 1,216,524 |
| | 管理できなくなったため売却 | 38 | 374,380,438 | 49,540,803 | 17,605,098 | 13,717,223 | 18,218,482 |
| 不詳 | 39 | 7,109,237 | 3,190,774 | 749,658 | 243,293 | 2,197,822 | |
| 売却土地の取得原因 | 購入 | 40 | 172,646,932 | 23,558,232 | 10,090,799 | 7,008,235 | 6,459,198 |
| | 贈与（有償・無償） | 41 | 53,604,902 | 7,521,223 | 4,049,198 | 2,396,976 | 1,075,050 |
| | 相続 | 42 | 434,845,110 | 74,409,915 | 33,857,096 | 19,047,528 | 21,505,291 |
| | その他 | 43 | 40,474,085 | 5,077,036 | 2,924,277 | 655,126 | 1,497,633 |
| | 不詳 | 44 | 27,889,161 | 6,719,990 | 2,465,438 | 1,945,613 | 2,308,939 |
| 売却土地の取得時期 | 昭和25年以前 | 45 | 35,699,157 | 11,758,200 | 4,392,969 | 4,576,373 | 2,788,858 |
| | 昭和26～35年 | 46 | 14,534,179 | 984,052 | 144,074 | 434,528 | 405,450 |
| | 昭和36～45年 | 47 | 41,706,027 | 2,461,033 | 868,200 | 1,142,781 | 450,052 |
| | 昭和46～55年 | 48 | 34,568,321 | 5,754,591 | 1,567,049 | 3,498,115 | 689,428 |
| | 昭和56～平成2年 | 49 | 54,704,074 | 8,869,309 | 4,507,973 | 2,436,589 | 1,924,747 |
| | 平成3～7年 | 50 | 30,719,311 | 5,829,175 | 1,658,259 | 1,462,156 | 2,708,761 |
| | 平成8～12年 | 51 | 21,415,442 | 3,715,471 | 1,266,156 | 1,092,168 | 1,357,148 |
| | 平成13～17年 | 52 | 28,041,061 | 9,118,923 | 2,134,098 | 1,161,823 | 5,823,002 |
| | 平成18～22年 | 53 | 53,472,473 | 8,241,871 | 2,749,095 | 3,119,206 | 2,373,569 |
| | 平成23～27年 | 54 | 62,106,796 | 7,683,319 | 4,074,442 | 2,233,469 | 1,375,408 |
| | 平成28年 | 55 | 5,252,268 | 2,878,637 | 969,169 | 1,327,541 | 581,927 |
| | 平成29年 | 56 | 4,897,394 | 1,568,187 | 367,521 | 170,735 | 1,029,930 |
| | 平成30年 | 57 | 55,894,921 | 1,329,758 | 616,377 | 69,074 | 644,307 |
| | 令和元年（平成31年） | 58 | 18,755,768 | 8,544,766 | 6,460,950 | 1,001,659 | 1,082,157 |
| | 令和2年 | 59 | 25,322,767 | 7,227,262 | 4,406,098 | 1,205,526 | 1,615,639 |
| | 令和3年 | 60 | 33,675,598 | 5,618,050 | 2,446,780 | 1,051,648 | 2,119,623 |
| | 令和4年 | 61 | 110,951,239 | 15,525,219 | 10,429,168 | 2,817,096 | 2,278,955 |
| 不詳 | 62 | 97,743,395 | 10,178,574 | 4,328,431 | 2,252,993 | 3,597,150 | |

1) 職業不詳を含む。

2) 「土地を購入した際の住宅」は「購入目的」の内数である。

売却土地の取得原因（4区分），売却土地の取得時期（17区分），
（4区分），職業（7区分）別土地取引面積

（単位）㎡

| 土地取引面積 | | | | | | | |
|-------------|-------------|-------------|-------------|-------------|-------------|------------|----|
| 圏域（5区分） | 地目（3区分） | | | 地域（4区分） | | | |
| 地方圏 | （㎡） | 宅地など | 田畑 | 山林 | （㎡） | 市街化区域 | |
| 484,079,033 | 559,961,440 | 176,855,755 | 208,812,475 | 174,293,210 | 559,961,440 | 51,863,166 | 1 |
| 57,341,025 | 90,218,592 | 75,865,490 | 8,075,269 | 6,277,833 | 90,218,592 | 43,902,294 | 2 |
| 37,083,037 | 55,739,771 | 47,288,106 | 3,818,384 | 4,633,282 | 55,739,771 | 26,369,425 | 3 |
| 1,933,437 | 4,335,361 | 4,330,904 | 1,594 | 2,863 | 4,335,361 | 3,816,646 | 4 |
| 18,324,551 | 30,143,460 | 24,246,480 | 4,255,291 | 1,641,689 | 30,143,460 | 13,716,223 | 5 |
| 1,740,546 | 4,951,329 | 4,779,148 | 147,059 | 25,122 | 4,951,329 | 2,091,515 | 6 |
| 176,775 | 428,684 | 60,842 | 102,786 | 265,057 | 428,684 | 48,437 | 7 |
| 3,934,044 | 6,237,428 | 3,085,767 | 2,665,677 | 485,984 | 6,237,428 | 2,287,962 | 8 |
| 2,449,816 | 2,990,663 | 2,542,292 | 229,696 | 218,675 | 2,990,663 | 1,080,923 | 9 |
| 3,465,432 | 4,195,386 | 3,675,400 | 132,651 | 387,335 | 4,195,386 | 164,583 | 10 |
| 17,046,822 | 19,004,025 | 11,683,452 | 687,491 | 6,633,082 | 19,004,025 | 174,918 | 11 |
| 346,863,124 | 365,324,377 | 53,003,194 | 189,689,750 | 122,631,433 | 365,324,377 | 1,531,239 | 12 |
| 43,533,544 | 56,720,084 | 18,405,754 | 4,976,004 | 33,338,326 | 56,720,084 | 292,577 | 13 |
| 2,786,613 | 3,888,696 | 2,443,448 | 730,588 | 714,660 | 3,888,696 | 181,184 | 14 |
| 4,741,292 | 6,002,175 | 1,310,968 | 1,375,506 | 3,315,702 | 6,002,175 | 107,534 | 15 |
| 57,341,025 | 90,218,592 | 75,865,490 | 8,075,269 | 6,277,833 | 90,218,592 | 43,902,294 | 16 |
| 4,198,065 | 5,503,531 | 5,050,309 | 239,486 | 213,736 | 5,503,531 | 2,162,129 | 17 |
| 10,137,269 | 15,174,045 | 12,580,352 | 1,873,505 | 720,188 | 15,174,045 | 10,127,059 | 18 |
| 159,947 | 583,126 | 473,435 | 87,091 | 22,600 | 583,126 | 226,653 | 19 |
| 960,987 | 982,185 | 959,753 | 17,109 | 5,324 | 982,185 | 772,499 | 20 |
| 910,492 | 5,213,110 | 4,730,004 | 225,802 | 257,305 | 5,213,110 | 4,291,991 | 21 |
| 30,881,357 | 47,160,408 | 39,942,435 | 4,675,968 | 2,542,005 | 47,160,408 | 19,813,658 | 22 |
| 1,990,246 | 3,691,348 | 3,483,160 | 117,780 | 90,407 | 3,691,348 | 2,434,336 | 23 |
| 6,547,081 | 8,166,723 | 5,204,636 | 747,126 | 2,214,960 | 8,166,723 | 1,213,547 | 24 |
| 5,173 | 33,209 | 33,209 | - | - | 33,209 | - | 25 |
| - | - | - | - | - | - | - | 26 |
| 1,550,408 | 3,710,906 | 3,408,196 | 91,401 | 211,309 | 3,710,906 | 2,860,423 | 27 |
| 612,173,795 | 729,460,191 | 200,214,950 | 231,792,841 | 297,452,399 | 729,460,191 | 82,945,876 | 28 |
| 6,012,724 | 13,742,185 | 11,252,498 | 2,322,871 | 166,817 | 13,742,185 | 10,205,394 | 29 |
| 2,202,588 | 5,728,510 | 3,761,150 | 1,272,971 | 694,390 | 5,728,510 | 3,320,975 | 30 |
| 5,152,280 | 5,291,758 | 56,423 | 5,202,235 | 33,099 | 5,291,758 | 83,966 | 31 |
| 47,466,962 | 54,560,273 | 8,665,444 | 14,000,371 | 31,894,458 | 54,560,273 | 5,955,087 | 32 |
| 50,268,836 | 52,400,357 | 31,237,268 | 20,593,211 | 569,878 | 52,400,357 | 2,449,298 | 33 |
| 20,978,016 | 28,358,706 | 5,914,465 | 10,958,730 | 11,485,512 | 28,358,706 | 2,196,577 | 34 |
| 145,217,344 | 173,708,949 | 36,469,468 | 50,045,959 | 87,193,522 | 173,708,949 | 12,781,281 | 35 |
| 629,456 | 1,668,812 | 888,214 | 159,150 | 621,447 | 1,668,812 | 1,175,112 | 36 |
| 5,487,492 | 12,510,966 | 8,172,079 | 2,969,915 | 1,368,972 | 12,510,966 | 8,297,743 | 37 |
| 324,839,635 | 374,380,438 | 91,750,426 | 123,054,802 | 159,575,209 | 374,380,438 | 35,363,196 | 38 |
| 3,918,463 | 7,109,237 | 2,047,517 | 1,212,626 | 3,849,094 | 7,109,237 | 1,117,248 | 39 |
| 149,088,701 | 172,646,932 | 45,174,596 | 42,848,339 | 84,623,997 | 172,646,932 | 25,125,514 | 40 |
| 46,083,679 | 53,604,902 | 7,495,304 | 11,046,672 | 35,062,926 | 53,604,902 | 2,374,932 | 41 |
| 360,435,195 | 434,845,110 | 127,579,123 | 158,064,798 | 149,201,189 | 434,845,110 | 47,579,007 | 42 |
| 35,397,049 | 40,474,085 | 8,404,855 | 15,615,096 | 16,454,135 | 40,474,085 | 4,814,293 | 43 |
| 21,169,171 | 27,889,161 | 11,561,072 | 4,217,936 | 12,110,152 | 27,889,161 | 3,052,129 | 44 |
| 23,940,957 | 35,699,157 | 6,827,242 | 17,976,807 | 10,895,107 | 35,699,157 | 4,664,348 | 45 |
| 13,550,127 | 14,534,179 | 4,440,998 | 8,073,801 | 2,019,380 | 14,534,179 | 1,515,515 | 46 |
| 39,244,994 | 41,706,027 | 2,032,890 | 30,594,547 | 9,078,589 | 41,706,027 | 1,357,389 | 47 |
| 28,813,730 | 34,568,321 | 7,806,477 | 4,678,083 | 22,083,761 | 34,568,321 | 4,592,095 | 48 |
| 45,834,765 | 54,704,074 | 19,118,916 | 18,994,424 | 16,590,734 | 54,704,074 | 12,240,077 | 49 |
| 24,890,135 | 30,719,311 | 5,241,784 | 21,305,447 | 4,172,080 | 30,719,311 | 3,914,880 | 50 |
| 17,699,971 | 21,415,442 | 6,058,572 | 7,456,273 | 7,900,597 | 21,415,442 | 3,566,170 | 51 |
| 18,922,138 | 28,041,061 | 9,711,112 | 7,094,559 | 11,235,390 | 28,041,061 | 4,615,336 | 52 |
| 45,230,603 | 53,472,473 | 38,243,100 | 7,227,305 | 8,002,069 | 53,472,473 | 9,215,125 | 53 |
| 54,423,477 | 62,106,796 | 7,168,765 | 32,965,176 | 21,972,854 | 62,106,796 | 4,173,256 | 54 |
| 2,373,631 | 5,252,268 | 1,663,761 | 1,780,998 | 1,807,509 | 5,252,268 | 758,929 | 55 |
| 3,329,207 | 4,897,394 | 2,606,769 | 1,301,452 | 989,173 | 4,897,394 | 810,935 | 56 |
| 54,565,163 | 55,894,921 | 11,160,314 | 1,641,033 | 43,093,574 | 55,894,921 | 624,699 | 57 |
| 10,211,002 | 18,755,768 | 11,886,291 | 2,462,369 | 4,407,108 | 18,755,768 | 4,734,807 | 58 |
| 18,095,505 | 25,322,767 | 11,233,490 | 3,449,124 | 10,640,153 | 25,322,767 | 3,873,011 | 59 |
| 28,057,548 | 33,675,598 | 6,281,125 | 7,141,325 | 20,253,149 | 33,675,598 | 4,424,417 | 60 |
| 95,426,020 | 110,951,239 | 35,554,066 | 43,509,465 | 31,887,708 | 110,951,239 | 14,010,727 | 61 |
| 87,564,821 | 97,743,395 | 13,179,278 | 14,140,653 | 70,423,464 | 97,743,395 | 3,854,158 | 62 |

表3-5 購入目的（13区分），購入した際の住宅（10区分），売却目的（10区分），
圏域（5区分），地目（3区分），地域

| | 購入目的（13区分） 購入した際の住宅（10区分） 売却目的（10区分） 売却土地の取得原因（4区分） 売却土地の取得時期（17区分） | 土地取引面積 | | | | |
|------------------|---|-----------------------|-------------|-------------|----------------------|-------------|
| | | 地域（4区分） | | | 職業（7区分） (㎡) 1) | |
| | | 市街化調整区域 | 非線引都市計画区域 | 都市計画区域外 | | |
| 総数（買主） | 1 | 63,171,885 | 150,750,537 | 294,175,853 | 559,961,440 | |
| 購入目的 | 自分（又は親族）が住む住宅用の土地 | 2 | 16,990,157 | 17,905,898 | 11,420,243 | 90,218,592 |
| | 自分（又は親族）が住む建売住宅（の敷地）を購入 | 3 | 11,198,797 | 10,495,835 | 7,675,714 | 55,739,771 |
| | 自分（又は親族）が住むマンション（の敷地）を購入 | 4 | 295,410 | 214,013 | 9,292 | 4,335,361 |
| | 自分（又は親族）の住宅建設のための更地を購入 | 5 | 5,495,950 | 7,196,050 | 3,735,237 | 30,143,460 |
| | 従前から住んでいた借家の敷地（底地権）を購入 | 6 | 3,931 | 1,327,208 | 1,528,675 | 4,951,329 |
| | 自宅の増改築のため隣地を購入 | 7 | 65,687 | 286,939 | 27,621 | 428,684 |
| | 賃貸住宅（の用地）とするため購入 | 8 | 1,915,301 | 1,984,182 | 49,982 | 6,237,428 |
| | 事務所、店舗（の用地）とするため購入 | 9 | 641,915 | 981,821 | 286,004 | 2,990,663 |
| | 工場、倉庫（の用地）とするため購入 | 10 | 3,131,128 | 41,011 | 858,663 | 4,195,386 |
| | 資材置場、駐車場（の用地）とするため購入 | 11 | 3,134,013 | 9,434,644 | 6,260,450 | 19,004,025 |
| | 農地、採草放牧地、山林とするため購入 | 12 | 24,012,488 | 106,301,562 | 233,479,088 | 365,324,377 |
| | 上記以外の用途に用いるために購入 | 13 | 10,505,910 | 9,990,344 | 35,931,254 | 56,720,084 |
| | 土地投資（売却益を得る目的）のため購入 | 14 | 1,367,059 | 1,253,964 | 1,086,489 | 3,888,696 |
| | 不詳 | 15 | 1,404,297 | 1,242,961 | 3,247,383 | 6,002,175 |
| | 土地を購入した際の住宅 | （再掲）自分（又は親族）が住む住宅用の土地 | 16 | 16,990,157 | 17,905,898 | 11,420,243 |
| 民営の賃貸住宅である一戸建・長屋 | | 17 | 1,650,978 | 908,349 | 782,076 | 5,503,531 |
| 民営の賃貸住宅である共同住宅 | | 18 | 2,529,056 | 1,250,240 | 1,267,691 | 15,174,045 |
| 都道府県・市区町村営賃貸住宅 | | 19 | 148,711 | 160,505 | 47,256 | 583,126 |
| 都市再生機構・公社などの賃貸住宅 | | 20 | 195,920 | 13,491 | 276 | 982,185 |
| 社宅・公務員住宅 | | 21 | 205,611 | 370,407 | 345,101 | 5,213,110 |
| 持ち家である一戸建・長屋 | | 22 | 9,373,690 | 11,244,700 | 6,728,361 | 47,160,408 |
| 持ち家である共同住宅 | | 23 | 867,454 | 334,044 | 55,514 | 3,691,348 |
| 親その他の親族の家 | | 24 | 1,581,586 | 3,247,868 | 2,123,722 | 8,166,723 |
| 下宿・間借り | | 25 | - | - | 33,209 | 33,209 |
| 寮・寄宿舎 | 26 | - | - | - | - | |
| 不詳 | 27 | 437,150 | 376,295 | 37,038 | 3,710,906 | |
| 総数（売主） | 28 | 137,468,370 | 174,700,842 | 334,345,103 | 729,460,191 | |
| 売却目的 | 自分（又は親族）の住宅の建設・購入資金のため売却 | 29 | 514,531 | 1,800,581 | 1,221,679 | 13,742,185 |
| | 上記項目以外の他の土地と買い換えるため売却 | 30 | 1,523,664 | 152,823 | 731,048 | 5,728,510 |
| | 営業用資金を得るため売却 | 31 | 1,212,199 | 42,619 | 3,952,975 | 5,291,758 |
| | 日常生活に充てるため売却 | 32 | 14,084,688 | 3,485,604 | 31,034,896 | 54,560,273 |
| | 借入金の返済に充てるため売却 | 33 | 1,502,258 | 23,189,922 | 25,258,879 | 52,400,357 |
| | 公共用地となるため売却 | 34 | 5,537,980 | 6,593,293 | 14,030,857 | 28,358,706 |
| | 買主又は仲介人から希望されたため売却 | 35 | 40,993,395 | 49,133,478 | 70,800,796 | 173,708,949 |
| | 投資目的で保有していた土地の売却 | 36 | 140,425 | 88,216 | 265,059 | 1,668,812 |
| | 相続税の支払いのため売却 | 37 | 1,968,637 | 1,797,221 | 447,364 | 12,510,966 |
| | 管理できなくなったため売却 | 38 | 68,028,261 | 85,344,240 | 185,644,742 | 374,380,438 |
| 不詳 | 39 | 1,962,333 | 3,072,847 | 956,808 | 7,109,237 | |
| 売却土地の取得原因 | 購入 | 40 | 18,012,598 | 43,965,413 | 85,543,407 | 172,646,938 |
| | 贈与（有償・無償） | 41 | 10,243,447 | 11,432,133 | 29,554,390 | 53,604,902 |
| | 相続 | 42 | 103,557,506 | 96,768,224 | 186,940,373 | 434,845,110 |
| | その他 | 43 | 2,268,101 | 15,501,377 | 17,890,315 | 40,474,085 |
| | 不詳 | 44 | 3,386,717 | 7,033,696 | 14,416,618 | 27,889,161 |
| 売却土地の取得時期 | 昭和25年以前 | 45 | 8,070,040 | 5,378,455 | 17,586,313 | 35,699,157 |
| | 昭和26～35年 | 46 | 211,243 | 8,326,001 | 4,481,419 | 14,534,179 |
| | 昭和36～45年 | 47 | 30,972,932 | 1,150,926 | 8,224,779 | 41,706,027 |
| | 昭和46～55年 | 48 | 10,848,398 | 3,277,762 | 15,850,066 | 34,568,321 |
| | 昭和56～平成2年 | 49 | 7,716,176 | 5,811,829 | 28,935,992 | 54,704,074 |
| | 平成3～7年 | 50 | 2,777,561 | 21,629,077 | 2,397,793 | 30,719,311 |
| | 平成8～12年 | 51 | 1,472,700 | 7,082,958 | 9,293,613 | 21,415,442 |
| | 平成13～17年 | 52 | 2,676,164 | 4,125,924 | 16,623,637 | 28,041,061 |
| | 平成18～22年 | 53 | 4,857,217 | 5,447,327 | 33,952,804 | 53,472,473 |
| | 平成23～27年 | 54 | 7,912,768 | 27,651,417 | 22,369,355 | 62,106,796 |
| | 平成28年 | 55 | 1,560,535 | 1,637,383 | 1,295,421 | 5,252,268 |
| | 平成29年 | 56 | 2,070,414 | 1,393,819 | 622,225 | 4,897,394 |
| | 平成30年 | 57 | 4,883,034 | 7,935,811 | 42,451,378 | 55,894,921 |
| | 令和元年（平成31年） | 58 | 5,861,604 | 4,091,233 | 4,068,124 | 18,755,768 |
| | 令和2年 | 59 | 6,584,274 | 10,896,910 | 3,968,573 | 25,322,767 |
| | 令和3年 | 60 | 4,329,510 | 7,085,083 | 17,836,588 | 33,675,598 |
| | 令和4年 | 61 | 18,717,448 | 31,562,859 | 46,660,205 | 110,951,239 |
| 不詳 | 62 | 15,946,353 | 20,216,067 | 57,726,817 | 97,743,395 | |

1) 職業不詳を含む。

2) 「土地を購入した際の住宅」は「購入目的」の内数である。

売却土地の取得原因（4区分），売却土地の取得時期（17区分），
（4区分），職業（7区分）別土地取引面積（続き）

（単位）㎡

| 土地取引面積 | | | | | | | |
|----------------|------------------|------------|--------------|------------------|-------------|-----------|----|
| 職業（7区分） | | | | | | | |
| 自営業 （農業、林業） | 自営業 （農業、林業以外） | 官公庁 | 会社・団体 の役員 | 会社・団体 の社員及び職員 | 無職 | その他 | |
| 217,385,578 | 31,103,835 | 10,321,563 | 89,886,835 | 113,896,352 | 47,337,085 | 672,903 | 1 |
| 4,129,515 | 12,454,304 | 4,607,840 | 10,612,052 | 52,900,481 | 5,286,306 | 179,263 | 2 |
| 2,772,649 | 7,977,367 | 2,674,306 | 7,396,638 | 31,249,253 | 3,605,606 | 22,665 | 3 |
| 45,222 | 502,688 | 51,318 | 235,136 | 2,635,725 | 736,890 | 123,326 | 4 |
| 1,311,644 | 3,974,249 | 1,882,217 | 2,980,278 | 19,015,503 | 943,810 | 33,273 | 5 |
| 3,248 | 1,113,826 | 2,675 | 432,071 | 2,953,898 | 445,611 | - | 6 |
| 12,534 | 14,715 | 705 | 98,249 | 155,276 | 147,204 | - | 7 |
| 434,543 | 2,117,777 | 76,204 | 1,001,733 | 1,802,692 | 804,479 | - | 8 |
| 114,760 | 1,923,981 | 8,595 | 338,323 | 600,404 | 4,601 | - | 9 |
| 250,592 | 869,348 | - | 1,908,137 | 232,757 | 934,551 | - | 10 |
| 272,280 | 1,715,336 | 63,322 | 15,789,940 | 580,687 | 538,675 | - | 11 |
| 201,144,536 | 3,307,516 | 1,939,480 | 37,024,006 | 42,993,278 | 29,591,937 | 482,105 | 12 |
| 6,517,299 | 7,061,715 | 3,567,547 | 21,118,787 | 9,350,869 | 8,846,099 | 11,534 | 13 |
| 595,378 | 501,230 | 48,471 | 1,468,653 | 1,096,045 | 178,918 | - | 14 |
| 3,910,892 | 24,086 | 6,724 | 94,883 | 1,229,964 | 558,703 | - | 15 |
| 4,129,515 | 12,454,304 | 4,607,840 | 10,612,052 | 52,900,481 | 5,286,306 | 179,263 | 16 |
| 112,423 | 1,503,139 | 694,152 | 875,730 | 886,787 | 1,431,301 | - | 17 |
| 857,934 | 168,888 | 1,578,225 | 739,512 | 11,793,037 | 7,496 | 27,894 | 18 |
| 5,873 | 85,092 | - | 93,372 | 343,377 | 55,412 | - | 19 |
| - | 13,491 | - | 12,224 | 956,471 | - | - | 20 |
| - | - | 408,871 | 315,477 | 4,487,337 | - | - | 21 |
| 2,935,797 | 7,013,586 | 1,765,246 | 5,979,929 | 26,548,042 | 2,856,621 | 22,665 | 22 |
| 7,853 | 584,232 | 30,456 | 652,492 | 1,847,487 | 445,501 | 123,326 | 23 |
| 181,599 | 3,024,565 | 63,381 | 1,729,538 | 2,917,302 | 242,192 | 5,379 | 24 |
| 28,036 | - | - | - | - | 5,173 | - | 25 |
| - | - | - | - | - | - | - | 26 |
| - | 61,311 | 67,510 | 213,778 | 3,120,642 | 242,610 | - | 27 |
| 93,097,992 | 75,658,861 | 10,936,621 | 43,894,339 | 117,310,838 | 384,536,477 | 1,168,326 | 28 |
| 495,222 | 2,482,686 | 13,049 | 2,193,416 | 3,976,701 | 4,559,359 | 21,753 | 29 |
| 1,184,631 | 962,169 | 213,831 | 525,464 | 481,489 | 2,360,927 | - | 30 |
| 5,137,280 | 31,325 | - | 30,989 | 75,219 | 16,944 | - | 31 |
| 10,033,061 | 926,150 | 44,455 | 282,150 | 2,433,028 | 40,807,582 | - | 32 |
| 4,132,232 | 2,784,100 | 15,885 | 403,552 | 1,850,132 | 43,188,322 | 26,135 | 33 |
| 4,235,425 | 3,220,741 | 380,013 | 1,606,460 | 3,239,019 | 15,447,365 | 1,931 | 34 |
| 31,506,354 | 13,017,172 | 1,312,370 | 15,152,332 | 35,803,645 | 76,464,121 | 33,712 | 35 |
| 478,928 | 46,028 | 16,004 | 154,864 | 944,859 | 28,128 | - | 36 |
| 1,630,279 | 564,615 | 23,650 | 1,688,869 | 5,260,623 | 3,342,930 | - | 37 |
| 33,366,518 | 51,053,022 | 8,329,870 | 21,083,022 | 62,826,294 | 195,274,954 | 1,084,796 | 38 |
| 898,063 | 570,855 | 587,493 | 773,220 | 419,829 | 3,045,844 | - | 39 |
| 12,397,693 | 54,032,383 | 924,651 | 11,636,174 | 18,362,475 | 75,244,396 | - | 40 |
| 8,181,671 | 1,630,367 | 15,273 | 4,622,146 | 8,768,375 | 30,303,710 | - | 41 |
| 55,886,204 | 16,880,885 | 9,513,720 | 24,488,788 | 80,493,496 | 245,079,829 | 1,135,243 | 42 |
| 15,310,741 | 2,838,162 | 21,921 | 852,409 | 1,456,527 | 19,966,576 | 20,107 | 43 |
| 1,321,683 | 277,063 | 461,056 | 2,294,821 | 8,229,965 | 13,941,967 | 12,976 | 44 |
| 7,888,913 | 1,959,290 | 15,424 | 1,528,738 | 9,743,525 | 14,562,619 | 647 | 45 |
| 5,419 | 36,312 | - | 1,630,229 | 8,200,793 | 4,457,383 | 170,397 | 46 |
| 259,191 | 6,043,947 | 46,848 | 148,823 | 147,298 | 35,059,142 | - | 47 |
| 2,632,771 | 831,324 | 277,651 | 2,001,911 | 6,027,287 | 22,784,287 | 12,279 | 48 |
| 17,816,515 | 1,673,743 | 145,656 | 3,723,877 | 3,620,538 | 27,693,180 | - | 49 |
| 3,563,458 | 1,299,521 | 387,291 | 1,034,618 | 1,883,946 | 22,515,268 | 26,135 | 50 |
| 1,127,543 | 739,897 | 62,081 | 755,361 | 3,585,202 | 15,124,338 | 15,422 | 51 |
| 3,516,543 | 3,464,430 | 221,541 | 4,046,618 | 3,002,617 | 13,241,389 | - | 52 |
| 422,653 | 804,606 | 252,014 | 1,723,503 | 7,182,179 | 43,039,144 | 48,374 | 53 |
| 3,102,533 | 5,562,897 | 988,952 | 6,522,531 | 8,966,750 | 36,908,764 | 12,329 | 54 |
| 716,881 | 677,296 | 147,179 | 484,468 | 671,901 | 2,511,590 | - | 55 |
| 376,999 | 218,353 | 1,505,465 | 251,272 | 1,221,390 | 760,601 | - | 56 |
| 105,674 | 44,341,059 | 137,023 | 2,772,316 | 1,498,144 | 7,004,502 | - | 57 |
| 3,712,607 | 3,851,852 | 736,420 | 594,939 | 4,025,604 | 5,834,345 | - | 58 |
| 1,096,516 | 1,073,649 | 4,515,852 | 3,997,693 | 5,702,905 | 8,931,846 | 4,305 | 59 |
| 2,499,226 | 553,414 | 122,644 | 2,887,186 | 10,808,877 | 16,694,443 | - | 60 |
| 24,987,324 | 1,640,560 | 953,071 | 3,828,992 | 29,066,638 | 49,227,185 | 871,375 | 61 |
| 19,267,224 | 886,710 | 421,508 | 5,961,264 | 11,955,244 | 58,186,450 | 7,063 | 62 |

表3-6 購入目的（13区分），購入した際の住宅（10区分），売却目的（10区分），圏域（5区分），地目（3区分），地域

| 購入目的（13区分） 購入した際の住宅（10区分） 売却目的（10区分） 売却土地の取得原因（4区分） 売却土地の取得時期（17区分） | | 土地取引金額 | | | | | |
|---|--------------------------|-----------------------|----------------|---------------|---------------|---------------|---------------|
| | | （千円） | 圏域（5区分） | | | | |
| | | | 三大都市圏 | | | 大阪圏 | |
| | | 東京圏 | 名古屋圏 | | | | |
| 総数（買主） | 1 | 12,588,733,151 | 8,821,671,782 | 5,958,166,490 | 880,745,255 | 1,982,760,037 | |
| 購入目的 | 自分（又は親族）が住む住宅用の土地 | 2 | 8,993,517,845 | 5,838,264,559 | 3,598,706,430 | 754,233,437 | 1,485,324,693 |
| | 自分（又は親族）が住む建売住宅（の敷地）を購入 | 3 | 5,683,246,552 | 3,655,719,822 | 2,364,162,262 | 419,371,305 | 872,186,255 |
| | 自分（又は親族）が住むマンション（の敷地）を購入 | 4 | 1,241,679,375 | 1,059,879,436 | 696,871,093 | 122,146,973 | 240,861,369 |
| | 自分（又は親族）の住宅建設のための更地を購入 | 5 | 2,068,591,918 | 1,122,665,301 | 537,673,074 | 212,715,158 | 372,277,068 |
| | 従前から住んでいた借家の敷地（底地権）を購入 | 6 | 2,229,644,528 | 2,126,630,105 | 2,039,841,788 | 1,035,837 | 85,752,479 |
| | 自宅の増改築のため隣地を購入 | 7 | 17,912,981 | 17,898,483 | 14,806 | 87,573 | 17,796,104 |
| | 賃貸住宅（の用地）とするため購入 | 8 | 565,514,284 | 504,566,787 | 155,610,943 | 25,464,407 | 323,491,436 |
| | 事務所、店舗（の用地）とするため購入 | 9 | 113,308,680 | 39,377,550 | 3,068,982 | 3,765,186 | 32,543,382 |
| | 工場、倉庫（の用地）とするため購入 | 10 | 120,386,515 | 71,023,503 | 512,996 | 66,448,574 | 4,061,933 |
| | 資材置場、駐車場（の用地）とするため購入 | 11 | 66,217,961 | 20,865,846 | 5,983,150 | 12,841,239 | 2,041,457 |
| | 農地、採草放牧地、山林とするため購入 | 12 | 139,520,050 | 13,857,300 | 5,497,060 | 3,108,190 | 5,252,049 |
| | 上記以外の用途に用いるために購入 | 13 | 225,022,350 | 107,785,638 | 85,160,364 | 10,017,411 | 12,607,863 |
| | 土地投資（売却益を得る目的）のため購入 | 14 | 85,689,617 | 64,330,120 | 46,965,097 | 3,740,401 | 13,624,622 |
| | 不詳 | 15 | 31,998,342 | 17,071,892 | 16,804,873 | 2,999 | 264,020 |
| | 土地を購入した際の住宅 | （再掲）自分（又は親族）が住む住宅用の土地 | 16 | 8,993,517,845 | 5,838,264,559 | 3,598,706,430 | 754,233,437 |
| 民営の賃貸住宅である一戸建・長屋 | | 17 | 271,980,094 | 180,914,346 | 9,536,676 | 15,277,307 | 156,100,364 |
| 民営の賃貸住宅である共同住宅 | | 18 | 1,748,912,967 | 808,960,701 | 631,124,908 | 111,896,366 | 65,939,427 |
| 都道府県・市区町村営賃貸住宅 | | 19 | 101,492,938 | 99,677,436 | 94,767,075 | 8,248 | 4,902,113 |
| 都市再生機構・公社などの賃貸住宅 | | 20 | 421,121,575 | 16,211 | 3,911 | 10,312 | 1,987 |
| 社宅・公務員住宅 | | 21 | 952,872,202 | 943,659,209 | 806,482,627 | 340,665 | 136,835,917 |
| 持ち家である一戸建・長屋 | | 22 | 3,796,603,774 | 2,457,587,431 | 1,274,705,364 | 491,098,801 | 691,783,266 |
| 持ち家である共同住宅 | | 23 | 973,647,730 | 837,667,921 | 458,887,276 | 67,862,319 | 310,918,326 |
| 親その他の親族の家 | | 24 | 211,766,092 | 115,490,064 | 18,403,974 | 33,597,613 | 63,488,476 |
| 下宿・間借り | | 25 | 325,466 | 325,466 | - | - | 325,466 |
| 寮・寄宿舎 | 26 | - | - | - | - | - | |
| 不詳 | 27 | 514,795,007 | 393,965,774 | 304,794,618 | 34,141,806 | 55,029,351 | |
| 総数（売主） | 28 | 14,663,779,827 | 10,196,111,526 | 6,865,776,651 | 935,184,044 | 2,395,150,831 | |
| 売却目的 | 自分（又は親族）の住宅の建設・購入資金のため売却 | 29 | 2,303,559,013 | 1,723,271,884 | 1,072,646,801 | 182,386,719 | 468,238,364 |
| | 上記項目以外の他の土地と買い換えるため売却 | 30 | 958,847,917 | 591,374,639 | 8,138,647 | 285,641,419 | 297,594,572 |
| | 営業用資金を得るため売却 | 31 | 10,817,973 | 8,859,336 | 8,663,240 | 196,096 | 0 |
| | 日常生活に充てるため売却 | 32 | 2,839,521,908 | 2,534,897,395 | 2,372,486,515 | 96,660,304 | 65,750,576 |
| | 借入金の返済に充てるため売却 | 33 | 808,808,460 | 360,644,795 | 335,079,017 | 13,447,638 | 12,118,141 |
| | 公共用地となるため売却 | 34 | 92,094,140 | 15,063,913 | 6,771,167 | 4,181,558 | 4,111,188 |
| | 買主又は仲介人から希望されたため売却 | 35 | 1,248,243,320 | 490,831,877 | 158,553,109 | 42,771,167 | 289,507,602 |
| | 投資目的で保有していた土地の売却 | 36 | 219,046,487 | 209,190,505 | 207,191,368 | 21,880 | 1,977,257 |
| | 相続税の支払いのため売却 | 37 | 2,021,583,020 | 1,890,006,661 | 1,531,883,905 | 1,698,077 | 356,424,679 |
| | 管理できなくなったため売却 | 38 | 3,758,438,584 | 1,998,246,918 | 1,162,776,171 | 258,731,842 | 576,738,904 |
| 不詳 | 39 | 402,819,004 | 373,723,603 | 1,586,713 | 49,447,342 | 322,689,548 | |
| 売却土地の取得原因 | 購入 | 40 | 5,008,920,148 | 3,261,261,840 | 1,914,999,745 | 464,286,246 | 881,975,849 |
| | 贈与（有償・無償） | 41 | 138,718,957 | 69,492,921 | 15,539,838 | 31,086,424 | 22,866,659 |
| | 相続 | 42 | 6,888,468,722 | 4,830,051,052 | 3,444,118,893 | 374,420,415 | 1,011,511,744 |
| | その他 | 43 | 1,653,609,757 | 1,312,686,998 | 1,251,443,091 | 60,259,024 | 984,883 |
| 不詳 | 44 | 974,062,244 | 722,618,716 | 239,675,084 | 5,131,935 | 477,811,696 | |
| 売却土地の取得時期 | 昭和25年以前 | 45 | 462,884,612 | 166,947,226 | 8,011,677 | 13,198,297 | 145,737,252 |
| | 昭和26～35年 | 46 | 334,139,178 | 88,439,074 | 35,709 | 1,524,015 | 86,879,350 |
| | 昭和36～45年 | 47 | 103,818,325 | 74,119,703 | 38,711,078 | 3,042,136 | 32,366,489 |
| | 昭和46～55年 | 48 | 542,327,471 | 404,761,395 | 99,004,210 | 290,261,115 | 15,496,070 |
| | 昭和56～平成2年 | 49 | 2,450,056,024 | 1,543,507,188 | 1,188,474,790 | 121,545,315 | 233,487,083 |
| | 平成3～7年 | 50 | 400,721,893 | 312,805,848 | 262,927,670 | 5,667,487 | 44,210,691 |
| | 平成8～12年 | 51 | 508,413,034 | 413,082,656 | 13,730,280 | 77,507,805 | 321,844,571 |
| | 平成13～17年 | 52 | 799,866,459 | 698,393,665 | 286,070,033 | 34,015,613 | 378,308,018 |
| | 平成18～22年 | 53 | 1,535,899,602 | 1,153,637,114 | 925,901,458 | 31,423,507 | 196,312,149 |
| | 平成23～27年 | 54 | 882,508,770 | 361,145,445 | 227,260,444 | 111,801,267 | 22,083,735 |
| | 平成28年 | 55 | 273,535,642 | 253,310,557 | 233,908,504 | 15,360,173 | 4,041,879 |
| | 平成29年 | 56 | 190,072,901 | 174,278,143 | 2,078,573 | 581,194 | 171,618,377 |
| | 平成30年 | 57 | 145,477,778 | 58,317,208 | 13,342,618 | 402,238 | 44,572,351 |
| | 令和元年（平成31年） | 58 | 1,082,762,104 | 1,002,013,280 | 936,137,750 | 15,611,052 | 50,264,477 |
| | 令和2年 | 59 | 762,966,386 | 504,239,187 | 268,753,262 | 66,547,169 | 168,938,756 |
| | 令和3年 | 60 | 793,324,135 | 534,319,421 | 352,054,209 | 14,853,840 | 167,411,372 |
| | 令和4年 | 61 | 2,896,340,311 | 2,139,871,171 | 1,999,740,984 | 122,886,182 | 17,244,004 |
| 不詳 | 62 | 588,665,202 | 312,923,247 | 9,633,403 | 8,955,636 | 294,334,207 | |

1) 職業不詳を含む。

2) 「土地を購入した際の住宅」は「購入目的」の内数である。

売却土地の取得原因（4区分），売却土地の取得時期（17区分），
（4区分），職業（7区分）別土地取引金額

(単位) 千円

| 土地取引金額 | | | | | | | |
|---------------|----------------|----------------|-------------|------------|----------------|----------------|----|
| 圏域 (5区分) | 地目 (3区分) | | | 地域 (4区分) | | | |
| 地方圏 | (千円) | 宅地など | 田畑 | 山林 | (千円) | 市街化区域 | |
| 3,767,061,369 | 12,588,733,151 | 12,478,993,569 | 74,993,045 | 34,746,537 | 12,588,733,151 | 11,075,150,058 | 1 |
| 3,155,253,286 | 8,993,517,845 | 8,986,865,276 | 5,029,086 | 1,623,483 | 8,993,517,845 | 8,164,000,720 | 2 |
| 2,027,526,730 | 5,683,246,552 | 5,679,987,141 | 2,299,312 | 960,099 | 5,683,246,552 | 5,178,745,690 | 3 |
| 181,799,939 | 1,241,679,375 | 1,241,677,828 | 1,260 | 286 | 1,241,679,375 | 1,215,300,083 | 4 |
| 945,926,617 | 2,068,591,918 | 2,065,200,307 | 2,728,513 | 663,098 | 2,068,591,918 | 1,769,954,946 | 5 |
| 103,014,423 | 2,229,644,528 | 2,229,522,821 | 115,962 | 5,744 | 2,229,644,528 | 2,121,678,372 | 6 |
| 14,498 | 17,912,981 | 17,806,564 | 72,804 | 33,613 | 17,912,981 | 17,371,102 | 7 |
| 60,947,497 | 565,514,284 | 563,674,585 | 1,600,896 | 238,803 | 565,514,284 | 531,558,077 | 8 |
| 73,931,129 | 113,308,680 | 113,173,332 | 112,257 | 23,090 | 113,308,680 | 86,974,389 | 9 |
| 49,363,012 | 120,386,515 | 120,186,513 | 98,111 | 101,891 | 120,386,515 | 66,338,650 | 10 |
| 45,352,115 | 66,217,961 | 64,646,582 | 519,314 | 1,052,066 | 66,217,961 | 7,084,430 | 11 |
| 125,662,750 | 139,520,050 | 54,789,435 | 63,055,439 | 21,675,176 | 139,520,050 | 752,855 | 12 |
| 117,236,712 | 225,022,350 | 212,726,018 | 2,873,020 | 9,423,312 | 225,022,350 | 7,168,618 | 13 |
| 21,359,497 | 85,689,617 | 84,738,206 | 718,948 | 232,463 | 85,689,617 | 59,016,384 | 14 |
| 14,926,450 | 31,998,342 | 30,864,237 | 797,209 | 336,897 | 31,998,342 | 13,206,462 | 15 |
| 3,155,253,286 | 8,993,517,845 | 8,986,865,276 | 5,029,086 | 1,623,483 | 8,993,517,845 | 8,164,000,720 | 16 |
| 91,065,748 | 271,980,094 | 271,741,897 | 178,346 | 59,851 | 271,980,094 | 207,181,901 | 17 |
| 939,952,266 | 1,748,912,967 | 1,747,442,498 | 1,168,492 | 301,977 | 1,748,912,967 | 1,664,638,326 | 18 |
| 1,815,502 | 101,492,938 | 101,399,500 | 76,126 | 17,312 | 101,492,938 | 94,659,915 | 19 |
| 421,105,364 | 421,121,575 | 421,104,925 | 14,224 | 2,427 | 421,121,575 | 419,351,039 | 20 |
| 9,212,993 | 952,872,202 | 952,720,351 | 114,495 | 37,356 | 952,872,202 | 940,668,956 | 21 |
| 1,339,016,343 | 3,796,603,774 | 3,792,779,462 | 2,974,319 | 849,993 | 3,796,603,774 | 3,318,239,111 | 22 |
| 135,979,809 | 973,647,730 | 973,508,114 | 100,216 | 39,399 | 973,647,730 | 944,278,596 | 23 |
| 96,276,028 | 211,766,092 | 211,209,329 | 348,919 | 207,844 | 211,766,092 | 96,704,735 | 24 |
| 0 | 325,466 | 325,466 | - | - | 325,466 | - | 25 |
| - | - | - | - | - | - | - | 26 |
| 120,829,233 | 514,795,007 | 514,633,735 | 53,950 | 107,323 | 514,795,007 | 478,278,140 | 27 |
| 4,467,668,301 | 14,663,779,827 | 14,492,008,365 | 122,826,609 | 48,944,853 | 14,663,779,827 | 13,264,218,061 | 28 |
| 580,287,129 | 2,303,559,013 | 2,302,222,917 | 1,257,406 | 78,690 | 2,303,559,013 | 2,273,108,542 | 29 |
| 367,473,278 | 958,847,917 | 957,596,243 | 1,052,601 | 199,073 | 958,847,917 | 949,872,233 | 30 |
| 1,958,637 | 10,817,973 | 8,928,395 | 1,880,443 | 9,135 | 10,817,973 | 8,673,323 | 31 |
| 304,624,513 | 2,839,521,908 | 2,825,947,692 | 9,174,399 | 4,399,818 | 2,839,521,908 | 2,738,176,591 | 32 |
| 448,163,665 | 808,808,460 | 796,280,161 | 12,134,144 | 394,154 | 808,808,460 | 743,509,724 | 33 |
| 77,030,227 | 92,094,140 | 81,629,511 | 8,167,194 | 2,297,435 | 92,094,140 | 65,380,718 | 34 |
| 757,411,443 | 1,248,243,320 | 1,202,785,862 | 29,047,182 | 16,410,276 | 1,248,243,320 | 926,373,329 | 35 |
| 9,855,982 | 219,046,487 | 218,823,273 | 91,722 | 131,492 | 219,046,487 | 217,577,229 | 36 |
| 131,576,360 | 2,021,583,020 | 2,019,509,138 | 1,803,534 | 270,349 | 2,021,583,020 | 2,006,843,681 | 37 |
| 1,760,191,666 | 3,758,438,584 | 3,678,047,858 | 57,269,993 | 23,120,733 | 3,758,438,584 | 2,963,378,749 | 38 |
| 29,095,401 | 402,819,004 | 400,237,316 | 947,991 | 1,633,698 | 402,819,004 | 371,323,941 | 39 |
| 1,747,658,308 | 5,008,920,148 | 4,979,731,972 | 15,856,262 | 13,331,913 | 5,008,920,148 | 4,674,314,493 | 40 |
| 69,226,036 | 138,718,957 | 127,511,768 | 6,679,006 | 4,528,183 | 138,718,957 | 65,442,115 | 41 |
| 2,058,417,670 | 6,888,468,722 | 6,770,070,105 | 91,539,872 | 26,858,745 | 6,888,468,722 | 5,972,400,813 | 42 |
| 340,922,759 | 1,653,609,757 | 1,645,577,373 | 5,895,294 | 2,137,090 | 1,653,609,757 | 1,612,215,959 | 43 |
| 251,443,529 | 974,062,244 | 969,117,148 | 2,856,174 | 2,088,922 | 974,062,244 | 939,844,682 | 44 |
| 295,937,385 | 462,884,612 | 450,126,060 | 11,081,671 | 1,676,881 | 462,884,612 | 406,993,229 | 45 |
| 245,700,104 | 334,139,178 | 329,811,321 | 4,005,209 | 322,649 | 334,139,178 | 322,676,576 | 46 |
| 29,698,623 | 103,818,325 | 93,018,157 | 8,292,619 | 2,507,550 | 103,818,325 | 75,977,078 | 47 |
| 137,566,076 | 542,327,471 | 534,973,262 | 3,499,143 | 3,855,066 | 542,327,471 | 474,142,269 | 48 |
| 906,548,836 | 2,450,056,024 | 2,440,637,848 | 7,449,356 | 1,968,820 | 2,450,056,024 | 2,270,809,468 | 49 |
| 87,916,045 | 400,721,893 | 386,271,174 | 13,397,821 | 1,052,898 | 400,721,893 | 353,055,704 | 50 |
| 95,330,379 | 508,413,034 | 502,724,780 | 4,240,790 | 1,447,465 | 508,413,034 | 449,359,863 | 51 |
| 101,472,794 | 799,866,459 | 791,458,873 | 4,413,223 | 3,994,363 | 799,866,459 | 744,232,481 | 52 |
| 382,262,488 | 1,535,899,602 | 1,529,542,426 | 5,250,825 | 1,106,351 | 1,535,899,602 | 1,435,151,791 | 53 |
| 521,363,324 | 882,508,770 | 865,909,638 | 12,431,846 | 4,167,286 | 882,508,770 | 764,572,528 | 54 |
| 20,225,085 | 273,535,642 | 272,252,987 | 1,035,107 | 247,548 | 273,535,642 | 246,987,181 | 55 |
| 15,794,757 | 190,072,901 | 188,292,635 | 1,048,999 | 731,267 | 190,072,901 | 173,605,370 | 56 |
| 87,160,570 | 145,477,778 | 139,323,453 | 939,003 | 5,215,322 | 145,477,778 | 96,845,364 | 57 |
| 80,748,824 | 1,082,762,104 | 1,079,218,796 | 2,041,853 | 1,501,456 | 1,082,762,104 | 1,001,404,469 | 58 |
| 168,727,200 | 672,966,386 | 668,917,552 | 2,456,205 | 1,592,630 | 672,966,386 | 538,956,969 | 59 |
| 259,004,714 | 793,324,135 | 784,098,817 | 4,703,926 | 4,521,392 | 793,324,135 | 722,090,508 | 60 |
| 756,469,141 | 2,896,340,311 | 2,863,510,754 | 27,852,999 | 4,976,558 | 2,896,340,311 | 2,705,480,843 | 61 |
| 275,741,956 | 588,665,202 | 571,919,835 | 8,686,015 | 8,059,352 | 588,665,202 | 481,876,369 | 62 |

表3-6 購入目的（13区分），購入した際の住宅（10区分），売却目的（10区分），
圏域（5区分），地目（3区分），地域

| 購入目的 購入した際の住宅（10区分） 売却目的（10区分） 売却土地の取得原因（4区分） 売却土地の取得時期（17区分） | | 土地取引金額 | | | | |
|---|--------------------------|-----------------------|-------------|-------------|-----------------------|---------------|
| | | 地域（4区分） | | | 職業（7区分） （千円） 1) | |
| | | 市街化調整区域 | 非線引都市計画区域 | 都市計画区域外 | | |
| 総数（買主） | 1 | 662,315,557 | 507,709,764 | 343,557,773 | 12,588,733,151 | |
| 購入目的 | 自分（又は親族）が住む住宅用の土地 | 2 | 433,660,603 | 335,138,620 | 60,717,901 | 8,993,517,845 |
| | 自分（又は親族）が住む建売住宅（の敷地）を購入 | 3 | 274,400,497 | 190,956,053 | 39,144,312 | 5,683,246,552 |
| | 自分（又は親族）が住むマンション（の敷地）を購入 | 4 | 13,031,515 | 13,167,788 | 179,988 | 1,241,679,375 |
| | 自分（又は親族）の住宅建設のための更地を購入 | 5 | 146,228,591 | 131,014,779 | 21,393,601 | 2,068,591,918 |
| | 従前から住んでいた借家の敷地（底地権）を購入 | 6 | 54,000 | 26,292,146 | 81,620,010 | 2,229,644,528 |
| | 自宅の増改築のため隣地を購入 | 7 | 39,036 | 72,621 | 430,222 | 17,912,981 |
| | 賃貸住宅（の用地）とするため購入 | 8 | 10,167,139 | 23,115,503 | 673,565 | 565,514,284 |
| | 事務所、店舗（の用地）とするため購入 | 9 | 7,751,164 | 15,311,390 | 3,271,736 | 113,308,680 |
| | 工場、倉庫（の用地）とするため購入 | 10 | 46,795,811 | 35,639 | 7,216,415 | 120,386,515 |
| | 資材置場、駐車場（の用地）とするため購入 | 11 | 7,214,881 | 40,057,860 | 11,860,790 | 66,217,961 |
| | 農地、採草放牧地、山林とするため購入 | 12 | 16,029,646 | 33,533,453 | 89,204,096 | 139,520,050 |
| | 上記以外の用途に用いるために購入 | 13 | 116,618,166 | 22,097,280 | 79,138,286 | 225,022,350 |
| | 土地投資（売却益を得る目的）のため購入 | 14 | 8,640,445 | 9,061,855 | 8,970,933 | 85,689,617 |
| | 不詳 | 15 | 15,344,664 | 2,993,397 | 453,819 | 31,998,342 |
| | 土地を購入した際の住宅 | （再掲）自分（又は親族）が住む住宅用の土地 | 16 | 433,660,603 | 335,138,620 | 60,717,901 |
| 民営の賃貸住宅である一戸建・長屋 | | 17 | 37,938,831 | 21,064,300 | 5,795,062 | 271,980,094 |
| 民営の賃貸住宅である共同住宅 | | 18 | 48,834,377 | 29,955,049 | 5,485,215 | 1,748,912,967 |
| 都道府県・市区町村営賃貸住宅 | | 19 | 4,910,227 | 1,486,590 | 436,205 | 101,492,938 |
| 都市再生機構・公社などの賃貸住宅 | | 20 | 1,466,463 | 304,028 | 44 | 421,121,575 |
| 社宅・公務員住宅 | | 21 | 3,305,095 | 6,924,758 | 1,973,392 | 952,872,202 |
| 持ち家である一戸建・長屋 | | 22 | 247,295,327 | 194,273,640 | 36,795,696 | 3,796,603,774 |
| 持ち家である共同住宅 | | 23 | 18,220,136 | 9,649,046 | 1,499,952 | 973,647,730 |
| 親その他の親族の家 | | 24 | 41,324,996 | 65,383,692 | 8,352,670 | 211,766,092 |
| 下宿・間借り | | 25 | - | - | 325,466 | 325,466 |
| 寮・寄宿舎 | 寮・寄宿舎 | 26 | - | - | - | - |
| | 不詳 | 27 | 30,365,150 | 6,097,518 | 54,198 | 514,795,007 |
| 寮・寄宿舎 | 28 | 450,325,460 | 625,726,722 | 323,509,584 | 14,663,779,827 | |
| 売却目的 | 自分（又は親族）の住宅の建設・購入資金のため売却 | 29 | 18,805,413 | 9,039,939 | 2,605,119 | 2,303,559,013 |
| | 上記項目以外の他の土地と買い換えるため売却 | 30 | 3,739,083 | 746,410 | 4,490,191 | 958,847,917 |
| | 営業用資金を得るため売却 | 31 | 491,175 | 205,231 | 1,448,244 | 10,817,973 |
| | 日常の生活費に充てるため売却 | 32 | 43,615,514 | 47,005,044 | 10,724,759 | 2,839,521,908 |
| | 借入金の返済に充てるため売却 | 33 | 31,328,725 | 22,189,839 | 11,780,173 | 808,808,460 |
| | 公共用地となるため売却 | 34 | 14,080,219 | 4,442,320 | 8,190,884 | 92,094,140 |
| | 買主又は仲介人から希望されたため売却 | 35 | 93,346,083 | 171,003,118 | 57,520,790 | 1,248,243,320 |
| | 投資目的で保有していた土地の売却 | 36 | 141,507 | 1,163,674 | 164,077 | 219,046,487 |
| | 相続税の支払いのため売却 | 37 | 2,606,182 | 10,792,544 | 1,340,613 | 2,021,583,020 |
| | 管理できなくなったため売却 | 38 | 239,671,230 | 332,190,199 | 223,198,406 | 3,758,438,584 |
| | 不詳 | 39 | 2,500,328 | 26,948,405 | 2,046,329 | 402,819,004 |
| 売却土地の取得原因 | 購入 | 40 | 100,098,278 | 127,144,319 | 107,363,058 | 5,008,920,148 |
| | 贈与（有償・無償） | 41 | 34,161,117 | 29,214,288 | 9,901,437 | 138,718,957 |
| | 相続 | 42 | 291,317,530 | 434,416,789 | 190,333,591 | 6,888,468,722 |
| | その他 | 43 | 14,297,275 | 20,475,829 | 6,620,694 | 1,653,609,757 |
| | 不詳 | 44 | 10,451,260 | 14,475,497 | 9,290,805 | 974,062,244 |
| 売却土地の取得時期 | 昭和25年以前 | 45 | 11,223,081 | 20,601,985 | 24,066,318 | 462,884,612 |
| | 昭和26～35年 | 46 | 1,508,169 | 6,976,470 | 2,977,963 | 334,139,178 |
| | 昭和36～45年 | 47 | 23,305,405 | 2,060,364 | 2,475,478 | 103,818,325 |
| | 昭和46～55年 | 48 | 18,838,999 | 17,971,878 | 31,374,325 | 542,327,471 |
| | 昭和56～平成2年 | 49 | 67,778,823 | 62,450,297 | 49,017,437 | 2,450,056,024 |
| | 平成3～7年 | 50 | 7,805,604 | 30,834,386 | 9,026,200 | 400,721,893 |
| | 平成8～12年 | 51 | 11,960,219 | 40,512,989 | 6,579,964 | 508,413,034 |
| | 平成13～17年 | 52 | 20,063,085 | 25,039,579 | 10,531,315 | 799,866,459 |
| | 平成18～22年 | 53 | 24,140,204 | 58,272,536 | 18,335,071 | 1,535,899,602 |
| | 平成23～27年 | 54 | 35,470,422 | 37,898,170 | 44,567,650 | 882,508,770 |
| | 平成28年 | 55 | 9,455,041 | 15,287,787 | 1,805,632 | 273,535,642 |
| | 平成29年 | 56 | 2,881,619 | 11,360,707 | 2,225,205 | 190,072,901 |
| | 平成30年 | 57 | 31,709,737 | 11,102,749 | 5,819,927 | 145,477,778 |
| | 令和元年（平成31年） | 58 | 31,952,603 | 46,140,789 | 3,264,243 | 1,082,762,104 |
| | 令和2年 | 59 | 13,733,842 | 112,101,005 | 8,174,570 | 672,966,386 |
| | 令和3年 | 60 | 31,856,592 | 18,019,636 | 21,357,399 | 793,324,135 |
| | 令和4年 | 61 | 83,759,808 | 54,958,569 | 52,141,092 | 2,896,340,311 |
| 不詳 | 62 | 22,882,207 | 54,136,827 | 29,769,799 | 588,665,202 | |

1) 職業不詳を含む。

2) 「土地を購入した際の住宅」は「購入目的」の内数である。

売却土地の取得原因（4区分），売却土地の取得時期（17区分），
（4区分），職業（7区分）別土地取引金額（続き）

（単位）千円

| 土地取引金額 | | | | | | | |
|----------------|------------------|-------------|---------------|------------------|---------------|------------|----|
| 職業（7区分） | | | | | | | |
| 自営業 （農業、林業） | 自営業 （農業、林業以外） | 官公庁 | 会社・団体 の役員 | 会社・団体 の社員及び職員 | 無職 | その他 | |
| 303,836,807 | 1,323,507,908 | 195,183,177 | 1,060,209,517 | 8,998,573,593 | 632,600,294 | 26,423,156 | 1 |
| 68,500,695 | 1,102,743,428 | 161,490,866 | 735,380,327 | 6,474,864,932 | 423,826,210 | 26,271,970 | 2 |
| 43,492,442 | 772,422,047 | 73,825,085 | 600,111,147 | 3,868,401,969 | 324,839,977 | 115,590 | 3 |
| 6,589,544 | 134,114,208 | 10,337,714 | 35,450,151 | 937,809,254 | 90,852,472 | 26,126,851 | 4 |
| 18,418,708 | 196,207,173 | 77,328,067 | 99,819,029 | 1,668,653,709 | 8,133,761 | 29,529 | 5 |
| 588 | 23,409,311 | 171 | 80,469,118 | 2,123,087,559 | 2,677,780 | - | 6 |
| 421,563 | 14,494 | 159 | 30,959 | 17,394,924 | 50,883 | - | 7 |
| 95,358,214 | 24,263,596 | 10,590,956 | 100,366,770 | 261,601,542 | 73,333,206 | - | 8 |
| 2,014,613 | 93,703,011 | 289,072 | 3,229,891 | 13,883,438 | 188,655 | - | 9 |
| 67,058,344 | 8,248,906 | - | 36,681,565 | 2,790,376 | 5,607,323 | - | 10 |
| 3,706,058 | 27,330,874 | 11,996 | 22,833,850 | 1,248,832 | 11,076,500 | - | 11 |
| 60,098,059 | 2,161,676 | 994,354 | 9,410,836 | 11,486,308 | 7,418,533 | 142,139 | 12 |
| 1,659,229 | 29,816,576 | 19,991,967 | 59,873,414 | 20,645,763 | 92,915,110 | 9,047 | 13 |
| 3,696,367 | 9,947,057 | 1,587,727 | 11,844,163 | 56,430,124 | 2,184,179 | - | 14 |
| 1,323,077 | 1,868,979 | 225,910 | 88,626 | 15,139,794 | 13,321,915 | - | 15 |
| 68,500,695 | 1,102,743,428 | 161,490,866 | 735,380,327 | 6,474,864,932 | 423,826,210 | 26,271,970 | 16 |
| 91,524 | 29,457,948 | 17,189,725 | 159,448,309 | 19,501,228 | 46,291,361 | - | 17 |
| 23,480,128 | 551,033 | 24,499,987 | 4,929,111 | 1,695,425,189 | 1,357 | 25,328 | 18 |
| 79,962 | 391,844 | - | 3,816,330 | 95,868,651 | 1,336,151 | - | 19 |
| - | 304,028 | - | 10,408 | 420,807,139 | - | - | 20 |
| - | - | 2,323,714 | 56,253,868 | 894,293,512 | - | - | 21 |
| 39,745,112 | 907,096,590 | 108,128,836 | 433,109,607 | 2,022,188,403 | 286,183,501 | 115,590 | 22 |
| 3,403 | 133,890,511 | 903,847 | 25,473,531 | 763,141,296 | 24,108,291 | 26,126,851 | 23 |
| 4,775,100 | 29,641,354 | 14,451 | 44,731,883 | 119,241,445 | 13,355,498 | 4,201 | 24 |
| 325,466 | - | - | - | - | 0 | - | 25 |
| - | - | - | - | - | - | - | 26 |
| - | 1,410,120 | 8,430,307 | 7,607,279 | 444,398,069 | 52,550,052 | - | 27 |
| 492,184,852 | 1,753,065,841 | 310,466,788 | 808,394,715 | 3,999,018,343 | 7,101,727,115 | 7,370,659 | 28 |
| 22,003,768 | 692,689,273 | 920,461 | 354,675,993 | 487,137,449 | 745,688,252 | 443,818 | 29 |
| 979,307 | 267,865,471 | 3,175,390 | 4,764,246 | 46,765,122 | 635,298,381 | - | 30 |
| 2,084,717 | 111,632 | - | 5,451,805 | 0 | 3,169,819 | - | 31 |
| 18,704,966 | 30,781,774 | 37,831 | 29,058,545 | 102,267,825 | 2,658,663,256 | - | 32 |
| 8,000,746 | 4,061,305 | 8,847,142 | 5,220,940 | 375,725,324 | 405,055,617 | 1,897,385 | 33 |
| 4,107,895 | 3,302,243 | 367,199 | 290,566 | 3,547,227 | 80,458,854 | 1,347 | 34 |
| 45,254,451 | 65,325,338 | 12,298,104 | 81,525,710 | 444,607,351 | 598,964,315 | 16,872 | 35 |
| 157,490 | 68,939,537 | 16,515,593 | 839,936 | 118,769,781 | 13,824,151 | - | 36 |
| 192,994,475 | 294,378 | 85,634,957 | 99,181,715 | 1,454,714,834 | 188,762,661 | - | 37 |
| 52,312,430 | 569,497,503 | 182,203,616 | 136,157,636 | 964,043,813 | 1,658,889,327 | 5,011,237 | 38 |
| 145,584,607 | 50,197,387 | 466,495 | 91,227,623 | 1,439,618 | 112,952,480 | - | 39 |
| 45,015,723 | 1,101,064,752 | 56,934,599 | 291,494,243 | 1,533,521,394 | 1,980,812,008 | - | 40 |
| 2,480,081 | 38,137,875 | 35,853 | 18,450,931 | 14,889,911 | 64,074,562 | - | 41 |
| 283,890,356 | 563,787,713 | 234,666,794 | 189,516,896 | 2,205,473,174 | 3,221,649,973 | 5,395,576 | 42 |
| 15,127,802 | 49,441,162 | 18,257 | 215,512,873 | 12,415,300 | 1,359,554,802 | 1,535,805 | 43 |
| 145,670,891 | 634,339 | 18,811,285 | 93,419,771 | 232,718,565 | 475,635,770 | 439,278 | 44 |
| 13,915,255 | 255,285,906 | 848 | 9,889,554 | 13,940,486 | 169,852,203 | 360 | 45 |
| 2,725 | 9,064 | - | 267,358 | 4,289,531 | 326,608,239 | 2,954,692 | 46 |
| 108,756 | 49,225,852 | 13,534 | 17,443 | 343,335 | 54,109,044 | - | 47 |
| 3,935,440 | 10,394,714 | 224,117 | 5,552,137 | 4,934,419 | 517,276,327 | 9,925 | 48 |
| 211,785,412 | 17,584,522 | 17,475,609 | 160,609,452 | 148,511,655 | 1,893,445,595 | - | 49 |
| 15,542,597 | 2,616,451 | 36,312,534 | 6,618,513 | 17,334,701 | 320,399,711 | 1,897,385 | 50 |
| 14,257,270 | 1,078,931 | 6,071,241 | 39,767,605 | 297,771,779 | 149,389,785 | 9,639 | 51 |
| 14,034,286 | 366,956,101 | 1,870,673 | 3,065,616 | 235,758,808 | 171,697,400 | - | 52 |
| 450,530 | 65,511,649 | 6,922,268 | 4,880,593 | 325,508,678 | 1,131,075,342 | 1,550,540 | 53 |
| 14,581,398 | 5,192,028 | 22,532,013 | 76,030,750 | 477,444,219 | 285,902,226 | 438,917 | 54 |
| 3,640,323 | 11,307,243 | 2,042,178 | 7,372,072 | 223,584,755 | 25,578,677 | - | 55 |
| 395,594 | 225,884 | 1,884,800 | 12,459,870 | 3,081,487 | 1,913,900 | - | 56 |
| 1,811,913 | 7,115,782 | 137,498 | 40,736,599 | 32,412,439 | 61,732,560 | - | 57 |
| 4,172,091 | 855,845,921 | 1,111,451 | 5,722,578 | 123,606,567 | 92,303,496 | - | 58 |
| 752,986 | 4,951,396 | 104,959,824 | 4,995,144 | 242,249,270 | 315,056,762 | 1,005 | 59 |
| 28,422,673 | 2,914,219 | 2,331,357 | 144,569,501 | 283,475,183 | 320,380,586 | - | 60 |
| 16,135,979 | 88,200,081 | 92,800,691 | 185,365,748 | 1,533,841,704 | 979,256,282 | 504,850 | 61 |
| 148,239,623 | 8,650,097 | 13,776,150 | 100,474,183 | 30,929,327 | 285,748,979 | 3,345 | 62 |

分 析 表

分析表を利用する上での注意

1. 分析表の数値は表章単位未満の位で四捨五入して表章しているため、内訳の合計と総数とは必ずしも一致しない。
2. 分析表に使用されている記号等は、次のとおり。
 - ・「-」は、調査又は集計したが、該当する数値がないものを示す。
 - ・「0」は、調査又は集計したが、該当する数値が表章単位に満たないものを示す。

表4-1 買主区分（3区分）、地域（4区分）及び地目（3区分）、

| 〔取引土地所在地〕 買主区分（3区分） 地域（4区分） 地目（3区分） | 〔取引土地所在地〕 売主区分（3区分）、圏域（5区分） | | | | | | |
|--|-----------------------------|-----------|---------|----------|--------|---------|---------|
| | (件) | | | | | 三大都市圏 | |
| | | 個人 | 法人 | 国・地方公共団体 | | 個人 | |
| 総数 | 1 | 1,434,580 | 887,159 | 527,286 | 20,135 | 728,545 | 416,770 |
| 個人 | 2 | 866,766 | 449,946 | 405,346 | 11,474 | 442,108 | 201,181 |
| 市街化区域 | 3 | 533,121 | 239,366 | 288,893 | 4,862 | 362,240 | 156,271 |
| 宅地など | 4 | 515,818 | 227,956 | 283,161 | 4,701 | 353,018 | 151,260 |
| 田畑 | 5 | 12,469 | 8,633 | 3,694 | 142 | 6,057 | 3,364 |
| 山林 | 6 | 4,834 | 2,777 | 2,038 | 19 | 3,165 | 1,647 |
| 市街化調整区域 | 7 | 127,579 | 69,667 | 55,936 | 1,976 | 53,550 | 26,692 |
| 宅地など | 8 | 98,613 | 44,808 | 52,040 | 1,765 | 42,991 | 17,795 |
| 田畑 | 9 | 20,848 | 18,883 | 1,807 | 158 | 7,006 | 6,334 |
| 山林 | 10 | 8,118 | 5,976 | 2,089 | 53 | 3,553 | 2,563 |
| 非線引都市計画区域 | 11 | 138,479 | 86,784 | 48,960 | 2,735 | 18,321 | 11,919 |
| 宅地など | 12 | 107,995 | 60,015 | 45,430 | 2,550 | 14,228 | 8,347 |
| 田畑 | 13 | 20,830 | 19,504 | 1,197 | 129 | 2,133 | 2,093 |
| 山林 | 14 | 9,654 | 7,265 | 2,333 | 56 | 1,960 | 1,479 |
| 都市計画区域外 | 15 | 67,587 | 54,129 | 11,557 | 1,901 | 7,997 | 6,299 |
| 宅地など | 16 | 37,437 | 27,091 | 8,735 | 1,611 | 4,771 | 3,411 |
| 田畑 | 17 | 18,224 | 16,774 | 1,253 | 197 | 1,622 | 1,605 |
| 山林 | 18 | 11,926 | 10,264 | 1,569 | 93 | 1,604 | 1,283 |
| 法人 | 19 | 499,261 | 376,202 | 116,981 | 6,078 | 273,138 | 204,236 |
| 市街化区域 | 20 | 321,369 | 239,512 | 79,180 | 2,677 | 223,426 | 166,765 |
| 宅地など | 21 | 299,038 | 219,976 | 76,474 | 2,588 | 210,580 | 155,843 |
| 田畑 | 22 | 16,585 | 15,167 | 1,356 | 62 | 8,912 | 7,963 |
| 山林 | 23 | 5,746 | 4,369 | 1,350 | 27 | 3,934 | 2,959 |
| 市街化調整区域 | 24 | 73,882 | 56,307 | 16,314 | 1,261 | 34,062 | 25,912 |
| 宅地など | 25 | 49,690 | 34,692 | 13,872 | 1,126 | 23,590 | 16,668 |
| 田畑 | 26 | 15,242 | 14,712 | 480 | 50 | 6,383 | 6,130 |
| 山林 | 27 | 8,950 | 6,903 | 1,962 | 85 | 4,089 | 3,114 |
| 非線引都市計画区域 | 28 | 69,878 | 53,427 | 15,085 | 1,366 | 11,013 | 8,179 |
| 宅地など | 29 | 46,851 | 32,780 | 12,790 | 1,281 | 7,376 | 5,085 |
| 田畑 | 30 | 13,440 | 13,094 | 322 | 24 | 1,453 | 1,424 |
| 山林 | 31 | 9,587 | 7,553 | 1,973 | 61 | 2,184 | 1,670 |
| 都市計画区域外 | 32 | 34,132 | 26,956 | 6,402 | 774 | 4,637 | 3,380 |
| 宅地など | 33 | 16,557 | 11,455 | 4,459 | 643 | 2,661 | 1,704 |
| 田畑 | 34 | 6,932 | 6,527 | 373 | 32 | 619 | 611 |
| 山林 | 35 | 10,643 | 8,974 | 1,570 | 99 | 1,357 | 1,065 |
| 国・地方公共団体 | 36 | 68,553 | 61,011 | 4,959 | 2,583 | 13,299 | 11,353 |
| 市街化区域 | 37 | 11,246 | 8,967 | 1,525 | 754 | 5,420 | 4,224 |
| 宅地など | 38 | 8,407 | 6,396 | 1,375 | 636 | 4,275 | 3,229 |
| 田畑 | 39 | 2,243 | 2,068 | 85 | 90 | 938 | 833 |
| 山林 | 40 | 596 | 503 | 65 | 28 | 207 | 162 |
| 市街化調整区域 | 41 | 16,480 | 14,961 | 1,056 | 463 | 5,093 | 4,595 |
| 宅地など | 42 | 5,012 | 3,924 | 780 | 308 | 1,476 | 1,136 |
| 田畑 | 43 | 9,232 | 9,083 | 80 | 69 | 2,827 | 2,774 |
| 山林 | 44 | 2,236 | 1,954 | 196 | 86 | 790 | 685 |
| 非線引都市計画区域 | 45 | 18,361 | 16,434 | 1,315 | 612 | 1,362 | 1,231 |
| 宅地など | 46 | 7,321 | 5,756 | 1,085 | 480 | 451 | 362 |
| 田畑 | 47 | 8,572 | 8,445 | 81 | 46 | 640 | 628 |
| 山林 | 48 | 2,468 | 2,233 | 149 | 86 | 271 | 241 |
| 都市計画区域外 | 49 | 22,466 | 20,649 | 1,063 | 754 | 1,424 | 1,303 |
| 宅地など | 50 | 6,484 | 5,331 | 660 | 493 | 356 | 287 |
| 田畑 | 51 | 9,977 | 9,799 | 123 | 55 | 560 | 557 |
| 山林 | 52 | 6,005 | 5,519 | 280 | 206 | 508 | 459 |

売主区分（3区分）及び圏域（5区分）別土地取引件数〔取引土地所在地〕

（単位）件

| 〔取引土地所在地〕 売主区分（3区分）， 圏域（5区分） | | | | | | | | |
|------------------------------|----------|---------|---------|---------|----------|--------|--------|----|
| 三大都市圏 | | | | | | | | |
| 東京圏 | | | | 名古屋圏 | | | | |
| 法人 | 国・地方公共団体 | | 個人 | 法人 | 国・地方公共団体 | | 個人 | |
| 305,634 | 6,141 | 449,801 | 250,686 | 195,917 | 3,198 | 89,037 | 54,140 | 1 |
| 237,650 | 3,277 | 276,876 | 119,741 | 155,242 | 1,893 | 53,558 | 26,163 | 2 |
| 203,544 | 2,425 | 230,061 | 96,219 | 132,392 | 1,450 | 36,756 | 15,566 | 3 |
| 199,428 | 2,330 | 224,413 | 93,666 | 129,357 | 1,390 | 34,117 | 13,880 | 4 |
| 2,607 | 86 | 3,288 | 1,369 | 1,866 | 53 | 2,206 | 1,458 | 5 |
| 1,509 | 9 | 2,360 | 1,184 | 1,169 | 7 | 433 | 228 | 6 |
| 26,283 | 575 | 32,810 | 14,269 | 18,224 | 317 | 10,571 | 6,337 | 7 |
| 24,681 | 515 | 27,165 | 9,857 | 17,030 | 278 | 7,662 | 3,746 | 8 |
| 627 | 45 | 3,366 | 2,882 | 454 | 30 | 2,318 | 2,149 | 9 |
| 975 | 15 | 2,279 | 1,530 | 740 | 9 | 591 | 442 | 10 |
| 6,234 | 168 | 11,209 | 7,102 | 4,009 | 98 | 3,747 | 2,370 | 11 |
| 5,731 | 150 | 8,695 | 4,991 | 3,619 | 85 | 3,015 | 1,716 | 12 |
| 33 | 7 | 1,111 | 1,093 | 14 | 4 | 445 | 431 | 13 |
| 470 | 11 | 1,403 | 1,018 | 376 | 9 | 287 | 223 | 14 |
| 1,589 | 109 | 2,796 | 2,151 | 617 | 28 | 2,484 | 1,890 | 15 |
| 1,261 | 99 | 1,725 | 1,224 | 476 | 25 | 1,441 | 968 | 16 |
| 15 | 2 | 526 | 521 | 4 | 1 | 483 | 475 | 17 |
| 313 | 8 | 545 | 406 | 137 | 2 | 560 | 447 | 18 |
| 66,764 | 2,138 | 165,799 | 124,871 | 39,950 | 978 | 32,351 | 25,188 | 19 |
| 55,187 | 1,474 | 137,314 | 102,978 | 33,654 | 682 | 21,889 | 16,998 | 20 |
| 53,318 | 1,419 | 129,353 | 96,483 | 32,222 | 648 | 19,027 | 14,463 | 21 |
| 909 | 40 | 4,974 | 4,269 | 679 | 26 | 2,437 | 2,205 | 22 |
| 960 | 15 | 2,987 | 2,226 | 753 | 8 | 425 | 330 | 23 |
| 7,713 | 437 | 19,264 | 14,911 | 4,152 | 201 | 6,997 | 5,813 | 24 |
| 6,537 | 385 | 13,759 | 10,255 | 3,329 | 175 | 3,976 | 2,965 | 25 |
| 233 | 20 | 2,973 | 2,777 | 180 | 16 | 2,190 | 2,144 | 26 |
| 943 | 32 | 2,532 | 1,879 | 643 | 10 | 831 | 704 | 27 |
| 2,681 | 153 | 7,474 | 5,614 | 1,786 | 74 | 1,922 | 1,394 | 28 |
| 2,150 | 141 | 5,023 | 3,567 | 1,391 | 65 | 1,237 | 777 | 29 |
| 26 | 3 | 792 | 781 | 10 | 1 | 412 | 401 | 30 |
| 505 | 9 | 1,659 | 1,266 | 385 | 8 | 273 | 216 | 31 |
| 1,183 | 74 | 1,747 | 1,368 | 358 | 21 | 1,543 | 983 | 32 |
| 895 | 62 | 1,036 | 758 | 259 | 19 | 857 | 385 | 33 |
| 8 | - | 198 | 196 | 2 | - | 282 | 280 | 34 |
| 280 | 12 | 513 | 414 | 97 | 2 | 404 | 318 | 35 |
| 1,220 | 726 | 7,126 | 6,074 | 725 | 327 | 3,128 | 2,789 | 36 |
| 736 | 460 | 3,460 | 2,706 | 506 | 248 | 856 | 722 | 37 |
| 665 | 381 | 2,797 | 2,148 | 453 | 196 | 561 | 452 | 38 |
| 39 | 66 | 536 | 457 | 33 | 46 | 248 | 233 | 39 |
| 32 | 13 | 127 | 101 | 20 | 6 | 47 | 37 | 40 |
| 337 | 161 | 2,639 | 2,421 | 161 | 57 | 1,607 | 1,471 | 41 |
| 246 | 94 | 819 | 661 | 123 | 35 | 344 | 252 | 42 |
| 22 | 31 | 1,482 | 1,456 | 13 | 13 | 1,009 | 996 | 43 |
| 69 | 36 | 338 | 304 | 25 | 9 | 254 | 223 | 44 |
| 81 | 50 | 638 | 574 | 47 | 17 | 294 | 264 | 45 |
| 57 | 32 | 233 | 186 | 37 | 10 | 104 | 85 | 46 |
| 5 | 7 | 315 | 307 | 4 | 4 | 139 | 135 | 47 |
| 19 | 11 | 90 | 81 | 6 | 3 | 51 | 44 | 48 |
| 66 | 55 | 389 | 373 | 11 | 5 | 371 | 332 | 49 |
| 40 | 29 | 88 | 77 | 7 | 4 | 96 | 75 | 50 |
| 1 | 2 | 210 | 209 | 1 | - | 93 | 93 | 51 |
| 25 | 24 | 91 | 87 | 3 | 1 | 182 | 164 | 52 |

表4-1 買主区分（3区分）、地域（4区分）及び地目（3区分）、

| 〔取引土地所在地〕 買主区分（3区分） 地域（4区分） 地目（3区分） | | 〔取引土地所在地〕 売主区分（3区分）、圏域（5区分） | | | | | |
|--|----|-----------------------------|----------|---------|---------|----------|-------|
| | | 三大都市圏 | | | | | |
| | | 名古屋圏 | | 大阪圏 | | | |
| | | 法人 | 国・地方公共団体 | 個人 | 法人 | 国・地方公共団体 | |
| 総数 | 1 | 33,863 | 1,034 | 189,707 | 111,944 | 75,854 | 1,909 |
| 個人 | 2 | 26,864 | 531 | 111,674 | 55,277 | 55,544 | 853 |
| 市街化区域 | 3 | 20,870 | 320 | 95,423 | 44,486 | 50,282 | 655 |
| 宅地など | 4 | 19,932 | 305 | 94,488 | 43,714 | 50,139 | 635 |
| 田畑 | 5 | 734 | 14 | 563 | 537 | 7 | 19 |
| 山林 | 6 | 204 | 1 | 372 | 235 | 136 | 1 |
| 市街化調整区域 | 7 | 4,086 | 148 | 10,169 | 6,086 | 3,973 | 110 |
| 宅地など | 8 | 3,782 | 134 | 8,164 | 4,192 | 3,869 | 103 |
| 田畑 | 9 | 159 | 10 | 1,322 | 1,303 | 14 | 5 |
| 山林 | 10 | 145 | 4 | 683 | 591 | 90 | 2 |
| 非線引都市計画区域 | 11 | 1,352 | 25 | 3,365 | 2,447 | 873 | 45 |
| 宅地など | 12 | 1,277 | 22 | 2,518 | 1,640 | 835 | 43 |
| 田畑 | 13 | 13 | 1 | 577 | 569 | 6 | 2 |
| 山林 | 14 | 62 | 2 | 270 | 238 | 32 | - |
| 都市計画区域外 | 15 | 556 | 38 | 2,717 | 2,258 | 416 | 43 |
| 宅地など | 16 | 440 | 33 | 1,605 | 1,219 | 345 | 41 |
| 田畑 | 17 | 7 | 1 | 613 | 609 | 4 | - |
| 山林 | 18 | 109 | 4 | 499 | 430 | 67 | 2 |
| 法人 | 19 | 6,788 | 375 | 74,988 | 54,177 | 20,026 | 785 |
| 市街化区域 | 20 | 4,701 | 190 | 64,223 | 46,789 | 16,832 | 602 |
| 宅地など | 21 | 4,386 | 178 | 62,200 | 44,897 | 16,710 | 593 |
| 田畑 | 22 | 221 | 11 | 1,501 | 1,489 | 9 | 3 |
| 山林 | 23 | 94 | 1 | 522 | 403 | 113 | 6 |
| 市街化調整区域 | 24 | 1,065 | 119 | 7,801 | 5,188 | 2,496 | 117 |
| 宅地など | 25 | 901 | 110 | 5,855 | 3,448 | 2,307 | 100 |
| 田畑 | 26 | 44 | 2 | 1,220 | 1,209 | 9 | 2 |
| 山林 | 27 | 120 | 7 | 726 | 531 | 180 | 15 |
| 非線引都市計画区域 | 28 | 491 | 37 | 1,617 | 1,171 | 404 | 42 |
| 宅地など | 29 | 424 | 36 | 1,116 | 741 | 335 | 40 |
| 田畑 | 30 | 10 | 1 | 249 | 242 | 6 | 1 |
| 山林 | 31 | 57 | - | 252 | 188 | 63 | 1 |
| 都市計画区域外 | 32 | 531 | 29 | 1,347 | 1,029 | 294 | 24 |
| 宅地など | 33 | 449 | 23 | 768 | 561 | 187 | 20 |
| 田畑 | 34 | 2 | - | 139 | 135 | 4 | - |
| 山林 | 35 | 80 | 6 | 440 | 333 | 103 | 4 |
| 国・地方公共団体 | 36 | 211 | 128 | 3,045 | 2,490 | 284 | 271 |
| 市街化区域 | 37 | 83 | 51 | 1,104 | 796 | 147 | 161 |
| 宅地など | 38 | 74 | 35 | 917 | 629 | 138 | 150 |
| 田畑 | 39 | 2 | 13 | 154 | 143 | 4 | 7 |
| 山林 | 40 | 7 | 3 | 33 | 24 | 5 | 4 |
| 市街化調整区域 | 41 | 98 | 38 | 847 | 703 | 78 | 66 |
| 宅地など | 42 | 66 | 26 | 313 | 223 | 57 | 33 |
| 田畑 | 43 | 8 | 5 | 336 | 322 | 1 | 13 |
| 山林 | 44 | 24 | 7 | 198 | 158 | 20 | 20 |
| 非線引都市計画区域 | 45 | 12 | 18 | 430 | 393 | 22 | 15 |
| 宅地など | 46 | 8 | 11 | 114 | 91 | 12 | 11 |
| 田畑 | 47 | 1 | 3 | 186 | 186 | - | - |
| 山林 | 48 | 3 | 4 | 130 | 116 | 10 | 4 |
| 都市計画区域外 | 49 | 18 | 21 | 664 | 598 | 37 | 29 |
| 宅地など | 50 | 9 | 12 | 172 | 135 | 24 | 13 |
| 田畑 | 51 | - | - | 257 | 255 | - | 2 |
| 山林 | 52 | 9 | 9 | 235 | 208 | 13 | 14 |

売主区分（3区分）及び圏域（5区分）別土地取引件数〔取引土地所在地〕（続き）

（単位）件

| 〔取引土地所在地〕 売主区分（3区分）、圏域（5区分） | | | | |
|-----------------------------|---------|---------|----------|----|
| 地方圏 | | | | |
| | 個人 | 法人 | 国・地方公共団体 | |
| 706,035 | 470,389 | 221,652 | 13,994 | 1 |
| 424,658 | 248,765 | 167,696 | 8,197 | 2 |
| 170,881 | 83,095 | 85,349 | 2,437 | 3 |
| 162,800 | 76,696 | 83,733 | 2,371 | 4 |
| 6,412 | 5,269 | 1,087 | 56 | 5 |
| 1,669 | 1,130 | 529 | 10 | 6 |
| 74,029 | 42,975 | 29,653 | 1,401 | 7 |
| 55,622 | 27,013 | 27,359 | 1,250 | 8 |
| 13,842 | 12,549 | 1,180 | 113 | 9 |
| 4,565 | 3,413 | 1,114 | 38 | 10 |
| 120,158 | 74,865 | 42,726 | 2,567 | 11 |
| 93,767 | 51,668 | 39,699 | 2,400 | 12 |
| 18,697 | 17,411 | 1,164 | 122 | 13 |
| 7,694 | 5,786 | 1,863 | 45 | 14 |
| 59,590 | 47,830 | 9,968 | 1,792 | 15 |
| 32,666 | 23,680 | 7,474 | 1,512 | 16 |
| 16,602 | 15,169 | 1,238 | 195 | 17 |
| 10,322 | 8,981 | 1,256 | 85 | 18 |
| 226,123 | 171,966 | 50,217 | 3,940 | 19 |
| 97,943 | 72,747 | 23,993 | 1,203 | 20 |
| 88,458 | 64,133 | 23,156 | 1,169 | 21 |
| 7,673 | 7,204 | 447 | 22 | 22 |
| 1,812 | 1,410 | 390 | 12 | 23 |
| 39,820 | 30,395 | 8,601 | 824 | 24 |
| 26,100 | 18,024 | 7,335 | 741 | 25 |
| 8,859 | 8,582 | 247 | 30 | 26 |
| 4,861 | 3,789 | 1,019 | 53 | 27 |
| 58,865 | 45,248 | 12,404 | 1,213 | 28 |
| 39,475 | 27,695 | 10,640 | 1,140 | 29 |
| 11,987 | 11,670 | 296 | 21 | 30 |
| 7,403 | 5,883 | 1,468 | 52 | 31 |
| 29,495 | 23,576 | 5,219 | 700 | 32 |
| 13,896 | 9,751 | 3,564 | 581 | 33 |
| 6,313 | 5,916 | 365 | 32 | 34 |
| 9,286 | 7,909 | 1,290 | 87 | 35 |
| 55,254 | 49,658 | 3,739 | 1,857 | 36 |
| 5,826 | 4,743 | 789 | 294 | 37 |
| 4,132 | 3,167 | 710 | 255 | 38 |
| 1,305 | 1,235 | 46 | 24 | 39 |
| 389 | 341 | 33 | 15 | 40 |
| 11,387 | 10,366 | 719 | 302 | 41 |
| 3,536 | 2,788 | 534 | 214 | 42 |
| 6,405 | 6,309 | 58 | 38 | 43 |
| 1,446 | 1,269 | 127 | 50 | 44 |
| 16,999 | 15,203 | 1,234 | 562 | 45 |
| 6,870 | 5,394 | 1,028 | 448 | 46 |
| 7,932 | 7,817 | 76 | 39 | 47 |
| 2,197 | 1,992 | 130 | 75 | 48 |
| 21,042 | 19,346 | 997 | 699 | 49 |
| 6,128 | 5,044 | 620 | 464 | 50 |
| 9,417 | 9,242 | 122 | 53 | 51 |
| 5,497 | 5,060 | 255 | 182 | 52 |

表4-2 買主区分（3区分）、地域（4区分）及び地目（3区分）、

| 〔取引土地所在地〕 買主区分（3区分） 地域（4区分） 地目（3区分） | | (㎡) | 〔取引土地所在地〕 売主区分（3区分）、 圏域（5区分） | | | | 三大都市圏 | |
|--|----|---------------|------------------------------|-------------|------------|-------------|-------------|--|
| | | | 個人 | 法人 | 国・地方公共団体 | 個人 | | |
| 総数 | 1 | 1,566,442,896 | 1,009,321,706 | 525,866,959 | 31,254,231 | 231,644,695 | 127,773,576 | |
| 個人 | 2 | 575,636,988 | 409,084,508 | 162,480,435 | 4,072,045 | 78,761,842 | 47,311,540 | |
| 市街化区域 | 3 | 64,931,808 | 31,703,446 | 32,656,747 | 571,615 | 30,864,769 | 12,879,637 | |
| 宅地など | 4 | 55,947,039 | 24,506,998 | 30,900,378 | 539,663 | 28,196,056 | 11,042,164 | |
| 田畑 | 5 | 6,553,023 | 5,453,982 | 1,075,038 | 24,004 | 1,746,571 | 1,270,173 | |
| 山林 | 6 | 2,431,746 | 1,742,466 | 681,331 | 7,948 | 922,142 | 567,300 | |
| 市街化調整区域 | 7 | 76,505,691 | 57,356,106 | 18,764,423 | 385,162 | 21,717,419 | 15,439,994 | |
| 宅地など | 8 | 27,389,009 | 15,996,635 | 11,142,188 | 250,186 | 8,550,076 | 4,548,444 | |
| 田畑 | 9 | 31,055,539 | 26,970,319 | 4,028,027 | 57,193 | 7,703,401 | 7,280,832 | |
| 山林 | 10 | 18,061,143 | 14,389,151 | 3,594,208 | 77,783 | 5,463,943 | 3,610,718 | |
| 非線引都市計画区域 | 11 | 113,375,766 | 83,281,304 | 29,269,522 | 824,940 | 10,600,989 | 8,544,374 | |
| 宅地など | 12 | 38,804,121 | 24,419,829 | 13,761,630 | 622,663 | 4,080,291 | 2,628,653 | |
| 田畑 | 13 | 46,625,630 | 34,958,479 | 11,558,591 | 108,560 | 3,319,384 | 3,255,547 | |
| 山林 | 14 | 27,946,015 | 23,902,997 | 3,949,300 | 93,717 | 3,201,314 | 2,660,174 | |
| 都市計画区域外 | 15 | 320,823,724 | 236,743,652 | 81,789,743 | 2,290,329 | 15,578,665 | 10,447,535 | |
| 宅地など | 16 | 72,825,777 | 50,889,482 | 20,997,453 | 938,841 | 5,802,795 | 2,213,638 | |
| 田畑 | 17 | 109,018,629 | 72,060,378 | 36,028,561 | 929,691 | 2,587,975 | 2,549,147 | |
| 山林 | 18 | 138,979,318 | 113,793,792 | 24,763,729 | 421,797 | 7,187,895 | 5,684,750 | |
| 法人 | 19 | 940,021,890 | 564,308,344 | 355,871,756 | 19,841,790 | 146,015,799 | 76,004,741 | |
| 市街化区域 | 20 | 116,715,773 | 60,031,743 | 51,672,695 | 5,011,336 | 51,628,271 | 27,716,979 | |
| 宅地など | 21 | 86,616,979 | 39,579,516 | 42,121,437 | 4,916,026 | 43,035,301 | 20,820,289 | |
| 田畑 | 22 | 13,935,489 | 12,864,225 | 997,078 | 74,186 | 5,695,929 | 5,145,794 | |
| 山林 | 23 | 16,163,305 | 7,588,001 | 8,554,180 | 21,124 | 2,897,041 | 1,750,896 | |
| 市街化調整区域 | 24 | 151,710,066 | 71,891,441 | 76,135,846 | 3,682,779 | 54,323,326 | 25,156,057 | |
| 宅地など | 25 | 60,686,040 | 22,622,929 | 34,952,429 | 3,110,682 | 20,097,001 | 8,469,588 | |
| 田畑 | 26 | 25,183,607 | 22,924,135 | 2,163,624 | 95,849 | 7,637,636 | 6,913,909 | |
| 山林 | 27 | 65,840,419 | 26,344,377 | 39,019,794 | 476,248 | 26,588,689 | 9,772,560 | |
| 非線引都市計画区域 | 28 | 158,449,189 | 97,836,731 | 56,355,947 | 4,256,511 | 16,899,561 | 8,925,825 | |
| 宅地など | 29 | 53,141,291 | 24,438,732 | 24,813,001 | 3,889,558 | 5,700,878 | 2,563,219 | |
| 田畑 | 30 | 35,733,532 | 32,354,312 | 3,338,898 | 40,323 | 2,475,137 | 2,376,088 | |
| 山林 | 31 | 69,574,365 | 41,043,687 | 28,204,048 | 326,630 | 8,723,546 | 3,986,517 | |
| 都市計画区域外 | 32 | 513,146,861 | 334,548,429 | 171,707,268 | 6,891,164 | 23,164,642 | 14,205,881 | |
| 宅地など | 33 | 139,585,408 | 77,513,659 | 57,765,882 | 4,305,866 | 5,393,611 | 3,165,697 | |
| 田畑 | 34 | 107,601,903 | 87,099,680 | 20,298,991 | 203,232 | 979,564 | 923,544 | |
| 山林 | 35 | 265,959,551 | 169,935,090 | 93,642,395 | 2,382,066 | 16,791,467 | 10,116,640 | |
| 国・地方公共団体 | 36 | 50,784,018 | 35,928,854 | 7,514,768 | 7,340,396 | 6,867,054 | 4,457,295 | |
| 市街化区域 | 37 | 4,093,307 | 1,909,210 | 1,144,795 | 1,039,302 | 1,643,238 | 706,054 | |
| 宅地など | 38 | 2,447,053 | 632,415 | 993,539 | 821,099 | 971,412 | 249,319 | |
| 田畑 | 39 | 1,066,494 | 927,707 | 28,952 | 109,835 | 416,372 | 319,611 | |
| 山林 | 40 | 579,760 | 349,087 | 122,304 | 108,368 | 255,453 | 137,123 | |
| 市街化調整区域 | 41 | 10,506,798 | 8,204,461 | 1,301,754 | 1,000,583 | 3,138,439 | 2,232,279 | |
| 宅地など | 42 | 2,026,332 | 839,008 | 756,765 | 430,558 | 577,029 | 213,060 | |
| 田畑 | 43 | 5,683,484 | 5,436,412 | 54,162 | 192,910 | 1,529,180 | 1,434,496 | |
| 山林 | 44 | 2,796,982 | 1,929,041 | 490,827 | 377,115 | 1,032,230 | 584,724 | |
| 非線引都市計画区域 | 45 | 11,910,054 | 8,116,369 | 2,140,136 | 1,653,549 | 748,541 | 575,210 | |
| 宅地など | 46 | 3,468,482 | 1,592,462 | 1,138,827 | 737,193 | 153,645 | 75,279 | |
| 田畑 | 47 | 4,637,957 | 4,190,045 | 337,394 | 110,518 | 243,652 | 236,737 | |
| 山林 | 48 | 3,803,615 | 2,333,862 | 663,914 | 805,839 | 351,243 | 263,194 | |
| 都市計画区域外 | 49 | 24,273,859 | 17,698,815 | 2,928,083 | 3,646,961 | 1,336,836 | 943,752 | |
| 宅地など | 50 | 6,618,122 | 3,400,752 | 1,756,615 | 1,460,755 | 266,895 | 103,529 | |
| 田畑 | 51 | 6,493,554 | 6,060,846 | 141,788 | 290,920 | 253,307 | 242,500 | |
| 山林 | 52 | 11,162,183 | 8,237,216 | 1,029,680 | 1,895,287 | 816,635 | 597,724 | |

売主区分（3区分）及び圏域（5区分）別土地取引面積〔取引土地所在地〕

(単位) m²

| 〔取引土地所在地〕 売主区分（3区分）， 圏域（5区分） | | | | | | | | |
|------------------------------|-----------|-------------|------------|------------|-----------|------------|------------|----|
| 三大都市圏 | | | | | | | | |
| 東京圏 | | | | 名古屋圏 | | | | |
| 法人 | 国・地方公共団体 | | 個人 | 法人 | 国・地方公共団体 | | 個人 | |
| 96,990,614 | 6,880,505 | 104,385,032 | 57,453,119 | 44,759,583 | 2,172,330 | 57,628,366 | 30,942,502 | 1 |
| 31,064,179 | 386,123 | 35,702,900 | 20,303,207 | 15,203,634 | 196,059 | 19,794,739 | 11,096,182 | 2 |
| 17,745,278 | 239,855 | 16,846,443 | 6,550,785 | 10,151,869 | 143,789 | 5,445,972 | 2,459,914 | 3 |
| 16,928,694 | 225,198 | 15,605,305 | 5,843,703 | 9,628,601 | 133,000 | 4,637,489 | 1,871,970 | 4 |
| 462,994 | 13,404 | 738,054 | 423,504 | 304,789 | 9,760 | 657,156 | 507,789 | 5 |
| 353,589 | 1,252 | 503,085 | 283,578 | 218,478 | 1,029 | 151,327 | 80,155 | 6 |
| 6,201,475 | 75,951 | 9,619,131 | 6,466,733 | 3,123,767 | 28,631 | 5,431,313 | 4,079,576 | 7 |
| 3,947,192 | 54,440 | 4,543,594 | 2,081,506 | 2,441,980 | 20,108 | 1,980,698 | 1,127,837 | 8 |
| 410,042 | 12,527 | 3,441,478 | 3,145,648 | 291,519 | 4,310 | 2,532,248 | 2,437,087 | 9 |
| 1,844,241 | 8,984 | 1,634,059 | 1,239,579 | 390,268 | 4,212 | 918,367 | 514,651 | 10 |
| 2,018,955 | 37,660 | 5,834,033 | 4,591,838 | 1,224,107 | 18,088 | 1,930,579 | 1,356,713 | 11 |
| 1,425,683 | 25,955 | 2,350,744 | 1,439,882 | 895,402 | 15,460 | 828,899 | 493,681 | 12 |
| 61,049 | 2,788 | 1,950,252 | 1,938,058 | 11,371 | 824 | 555,451 | 510,403 | 13 |
| 532,222 | 8,918 | 1,533,037 | 1,213,898 | 317,334 | 1,804 | 546,229 | 352,629 | 14 |
| 5,098,473 | 32,657 | 3,403,293 | 2,693,851 | 703,891 | 5,551 | 6,986,875 | 3,199,980 | 15 |
| 3,572,287 | 16,870 | 899,008 | 577,916 | 316,334 | 4,757 | 3,756,445 | 708,239 | 16 |
| 38,012 | 816 | 872,229 | 866,556 | 5,065 | 608 | 617,563 | 593,285 | 17 |
| 1,488,174 | 14,971 | 1,632,056 | 1,249,379 | 382,492 | 185 | 2,612,867 | 1,898,456 | 18 |
| 64,877,835 | 5,133,223 | 65,185,923 | 34,693,603 | 28,999,990 | 1,492,330 | 36,360,439 | 18,729,049 | 19 |
| 21,908,917 | 2,002,374 | 26,863,848 | 15,296,516 | 10,665,843 | 901,489 | 9,517,615 | 4,934,915 | 20 |
| 20,256,264 | 1,958,748 | 21,892,282 | 11,423,617 | 9,599,532 | 869,133 | 7,774,015 | 3,470,115 | 21 |
| 514,528 | 35,607 | 3,116,645 | 2,689,601 | 397,063 | 29,981 | 1,331,476 | 1,221,676 | 22 |
| 1,138,126 | 8,020 | 1,854,920 | 1,183,298 | 669,247 | 2,375 | 412,125 | 243,124 | 23 |
| 28,147,711 | 1,019,558 | 22,371,114 | 10,170,507 | 11,828,536 | 372,071 | 11,622,562 | 5,760,484 | 24 |
| 10,784,584 | 842,829 | 10,299,153 | 3,371,027 | 6,589,228 | 338,899 | 3,890,541 | 1,844,915 | 25 |
| 666,023 | 57,704 | 3,713,715 | 3,256,935 | 439,113 | 17,667 | 2,740,053 | 2,531,779 | 26 |
| 16,697,104 | 119,025 | 8,358,245 | 3,542,545 | 4,800,195 | 15,505 | 4,991,969 | 1,383,790 | 27 |
| 7,463,115 | 510,622 | 10,487,753 | 5,730,328 | 4,576,724 | 180,701 | 3,353,515 | 1,889,849 | 28 |
| 2,636,360 | 501,298 | 3,389,452 | 1,614,940 | 1,600,699 | 173,814 | 1,310,202 | 569,142 | 29 |
| 96,335 | 2,714 | 1,637,981 | 1,593,823 | 43,780 | 378 | 507,852 | 477,973 | 30 |
| 4,730,420 | 6,609 | 5,460,320 | 2,521,565 | 2,932,246 | 6,509 | 1,535,460 | 842,734 | 31 |
| 7,358,092 | 1,600,670 | 5,463,208 | 3,496,252 | 1,928,887 | 38,069 | 11,866,746 | 6,143,801 | 32 |
| 1,113,368 | 1,114,546 | 1,214,687 | 881,409 | 297,543 | 35,734 | 2,754,814 | 1,161,082 | 33 |
| 56,020 | - | 329,608 | 328,017 | 1,591 | - | 402,121 | 364,923 | 34 |
| 6,188,704 | 486,123 | 3,918,913 | 2,286,825 | 1,629,753 | 2,335 | 8,709,811 | 4,617,796 | 35 |
| 1,048,600 | 1,361,158 | 3,496,209 | 2,456,309 | 555,960 | 483,941 | 1,473,188 | 1,117,272 | 36 |
| 337,233 | 599,951 | 929,508 | 413,746 | 192,910 | 322,852 | 252,750 | 166,228 | 37 |
| 256,919 | 465,174 | 594,455 | 143,922 | 175,298 | 275,235 | 75,588 | 31,978 | 38 |
| 8,731 | 88,030 | 217,114 | 168,989 | 6,948 | 41,176 | 125,467 | 104,357 | 39 |
| 71,583 | 46,747 | 117,940 | 100,836 | 10,663 | 6,441 | 51,694 | 29,893 | 40 |
| 468,779 | 437,381 | 1,572,648 | 1,268,015 | 184,481 | 120,152 | 784,058 | 643,168 | 41 |
| 194,416 | 169,554 | 234,435 | 92,101 | 107,937 | 34,397 | 142,530 | 44,544 | 42 |
| 13,246 | 81,438 | 939,858 | 911,195 | 12,779 | 15,884 | 418,021 | 412,209 | 43 |
| 261,117 | 186,389 | 398,355 | 264,719 | 63,765 | 69,870 | 223,508 | 186,415 | 44 |
| 76,009 | 97,322 | 342,202 | 279,893 | 51,415 | 10,894 | 161,531 | 111,088 | 45 |
| 19,793 | 58,573 | 52,258 | 36,290 | 8,609 | 7,359 | 45,234 | 19,314 | 46 |
| 2,249 | 4,666 | 113,859 | 108,936 | 1,877 | 3,046 | 49,467 | 47,475 | 47 |
| 53,967 | 34,082 | 176,085 | 134,667 | 40,929 | 489 | 66,831 | 44,299 | 48 |
| 166,579 | 226,505 | 651,852 | 494,654 | 127,155 | 30,043 | 274,849 | 196,787 | 49 |
| 13,009 | 150,357 | 41,771 | 10,467 | 1,453 | 29,852 | 76,629 | 23,110 | 50 |
| 9,259 | 1,548 | 125,933 | 116,674 | 9,259 | - | 51,325 | 51,325 | 51 |
| 144,311 | 74,600 | 484,147 | 367,513 | 116,443 | 191 | 146,894 | 122,353 | 52 |

表4-2 買主区分（3区分）、地域（4区分）及び地目（3区分）、

| 〔取引土地所在地〕 買主区分（3区分） 地域（4区分） 地目（3区分） | | 〔取引土地所在地〕 売主区分（3区分）、 圏域（5区分） | | | | | |
|--|----|------------------------------|-----------|------------|------------|------------|-----------|
| | | 三大都市圏 | | | | | |
| | | 名古屋圏 | | | 大阪圏 | | |
| | | 法人 | 国・地方公共団体 | | 個人 | 法人 | 国・地方公共団体 |
| 総数 | 1 | 24,213,324 | 2,472,539 | 69,631,297 | 39,377,954 | 28,017,707 | 2,235,636 |
| 個人 | 2 | 8,624,400 | 74,158 | 23,264,203 | 15,912,151 | 7,236,146 | 115,906 |
| 市街化区域 | 3 | 2,952,274 | 33,785 | 8,572,353 | 3,868,938 | 4,641,135 | 62,281 |
| 宅地など | 4 | 2,733,712 | 31,807 | 7,953,263 | 3,326,492 | 4,566,380 | 60,391 |
| 田畑 | 5 | 147,612 | 1,755 | 351,361 | 338,879 | 10,593 | 1,889 |
| 山林 | 6 | 70,949 | 223 | 267,730 | 203,568 | 64,162 | 1 |
| 市街化調整区域 | 7 | 1,331,788 | 19,950 | 6,666,975 | 4,893,686 | 1,745,919 | 27,370 |
| 宅地など | 8 | 838,572 | 14,290 | 2,025,784 | 1,339,102 | 666,641 | 20,042 |
| 田畑 | 9 | 93,591 | 1,570 | 1,729,675 | 1,698,096 | 24,932 | 6,647 |
| 山林 | 10 | 399,626 | 4,090 | 2,911,517 | 1,856,488 | 1,054,347 | 682 |
| 非線引都市計画区域 | 11 | 561,990 | 11,876 | 2,836,377 | 2,595,823 | 232,858 | 7,696 |
| 宅地など | 12 | 331,255 | 3,963 | 900,647 | 695,090 | 199,025 | 6,532 |
| 田畑 | 13 | 44,248 | 800 | 813,681 | 807,086 | 5,430 | 1,164 |
| 山林 | 14 | 186,486 | 7,114 | 1,122,049 | 1,093,647 | 28,402 | - |
| 都市計画区域外 | 15 | 3,778,348 | 8,548 | 5,188,497 | 4,553,704 | 616,234 | 18,559 |
| 宅地など | 16 | 3,043,548 | 4,658 | 1,147,342 | 927,482 | 212,405 | 7,455 |
| 田畑 | 17 | 24,070 | 208 | 1,098,183 | 1,089,306 | 8,877 | - |
| 山林 | 18 | 710,729 | 3,682 | 2,942,972 | 2,536,915 | 394,953 | 11,104 |
| 法人 | 19 | 15,473,009 | 2,158,380 | 44,469,438 | 22,582,089 | 20,404,836 | 1,482,514 |
| 市街化区域 | 20 | 4,345,561 | 237,139 | 15,246,807 | 7,485,548 | 6,897,513 | 863,746 |
| 宅地など | 21 | 4,073,160 | 230,739 | 13,369,004 | 5,926,558 | 6,583,571 | 858,875 |
| 田畑 | 22 | 104,246 | 5,554 | 1,247,808 | 1,234,517 | 13,218 | 72 |
| 山林 | 23 | 168,155 | 846 | 629,995 | 324,473 | 300,723 | 4,799 |
| 市街化調整区域 | 24 | 5,596,592 | 265,486 | 20,329,650 | 9,225,065 | 10,722,583 | 382,001 |
| 宅地など | 25 | 1,807,765 | 237,861 | 5,907,307 | 3,253,646 | 2,387,591 | 266,069 |
| 田畑 | 26 | 207,292 | 982 | 1,183,868 | 1,125,195 | 19,618 | 39,055 |
| 山林 | 27 | 3,581,535 | 26,643 | 13,238,475 | 4,846,225 | 8,315,374 | 76,877 |
| 非線引都市計画区域 | 28 | 1,312,559 | 151,106 | 3,058,293 | 1,305,647 | 1,573,831 | 178,815 |
| 宅地など | 29 | 590,197 | 150,863 | 1,001,224 | 379,137 | 445,465 | 176,622 |
| 田畑 | 30 | 29,636 | 243 | 329,304 | 304,292 | 22,919 | 2,093 |
| 山林 | 31 | 692,727 | - | 1,727,766 | 622,218 | 1,105,447 | 100 |
| 都市計画区域外 | 32 | 4,218,297 | 1,504,649 | 5,834,688 | 4,565,828 | 1,210,908 | 57,951 |
| 宅地など | 33 | 566,396 | 1,027,337 | 1,424,110 | 1,123,206 | 249,429 | 51,476 |
| 田畑 | 34 | 37,198 | - | 247,834 | 230,603 | 17,231 | - |
| 山林 | 35 | 3,614,703 | 477,312 | 4,162,743 | 3,212,019 | 944,248 | 6,476 |
| 国・地方公共団体 | 36 | 115,915 | 240,001 | 1,897,657 | 883,715 | 376,726 | 637,216 |
| 市街化区域 | 37 | 29,559 | 56,963 | 460,980 | 126,079 | 114,765 | 220,136 |
| 宅地など | 38 | 22,070 | 21,540 | 301,369 | 73,419 | 59,551 | 168,399 |
| 田畑 | 39 | 1,564 | 19,546 | 73,791 | 46,265 | 218 | 27,308 |
| 山林 | 40 | 5,925 | 15,876 | 85,819 | 6,395 | 54,996 | 24,429 |
| 市街化調整区域 | 41 | 61,161 | 79,730 | 781,733 | 321,096 | 223,138 | 237,499 |
| 宅地など | 42 | 45,667 | 52,319 | 200,065 | 76,415 | 40,812 | 82,838 |
| 田畑 | 43 | 360 | 5,452 | 171,301 | 111,092 | 108 | 60,102 |
| 山林 | 44 | 15,134 | 21,959 | 410,367 | 133,589 | 182,218 | 94,560 |
| 非線引都市計画区域 | 45 | 11,398 | 39,045 | 244,808 | 184,229 | 13,197 | 47,383 |
| 宅地など | 46 | 8,183 | 17,737 | 56,154 | 19,675 | 3,001 | 33,478 |
| 田畑 | 47 | 372 | 1,620 | 80,326 | 80,326 | - | - |
| 山林 | 48 | 2,843 | 19,688 | 108,328 | 84,227 | 10,196 | 13,905 |
| 都市計画区域外 | 49 | 13,797 | 64,264 | 410,136 | 252,311 | 25,627 | 132,198 |
| 宅地など | 50 | 3,475 | 50,044 | 148,494 | 69,952 | 8,081 | 70,461 |
| 田畑 | 51 | - | - | 76,048 | 74,500 | - | 1,548 |
| 山林 | 52 | 10,322 | 14,220 | 185,594 | 107,858 | 17,546 | 60,189 |

売主区分（3区分）及び圏域（5区分）別土地取引面積〔取引土地所在地〕（続き）

(単位) m²

| 〔取引土地所在地〕 売主区分（3区分）、圏域（5区分） | | | | |
|-----------------------------|-------------|-------------|------------|----|
| 地方圏 | | | | |
| | 個人 | 法人 | 国・地方公共団体 | |
| 1,334,798,200 | 881,548,130 | 428,876,345 | 24,373,726 | 1 |
| 496,875,146 | 361,772,968 | 131,416,256 | 3,685,922 | 2 |
| 34,067,039 | 18,823,809 | 14,911,470 | 331,761 | 3 |
| 27,750,983 | 13,464,833 | 13,971,685 | 314,465 | 4 |
| 4,806,452 | 4,183,809 | 612,043 | 10,600 | 5 |
| 1,509,604 | 1,175,166 | 327,742 | 6,696 | 6 |
| 54,788,271 | 41,916,112 | 12,562,948 | 309,211 | 7 |
| 18,838,933 | 11,448,191 | 7,194,996 | 195,746 | 8 |
| 23,352,138 | 19,689,487 | 3,617,985 | 44,666 | 9 |
| 12,597,200 | 10,778,434 | 1,749,968 | 68,799 | 10 |
| 102,774,777 | 74,736,930 | 27,250,567 | 787,279 | 11 |
| 34,723,830 | 21,791,176 | 12,335,947 | 596,708 | 12 |
| 43,306,246 | 31,702,931 | 11,497,542 | 105,772 | 13 |
| 24,744,700 | 21,242,823 | 3,417,078 | 84,799 | 14 |
| 305,245,059 | 226,296,117 | 76,691,270 | 2,257,671 | 15 |
| 67,022,982 | 48,675,844 | 17,425,166 | 921,971 | 16 |
| 106,430,655 | 69,511,231 | 35,990,549 | 928,875 | 17 |
| 131,791,423 | 108,109,042 | 23,275,555 | 406,825 | 18 |
| 794,006,090 | 488,303,603 | 290,993,921 | 14,708,566 | 19 |
| 65,087,503 | 32,314,764 | 29,763,777 | 3,008,962 | 20 |
| 43,581,677 | 18,759,227 | 21,865,172 | 2,957,278 | 21 |
| 8,239,561 | 7,718,431 | 482,550 | 38,580 | 22 |
| 13,266,264 | 5,837,106 | 7,416,055 | 13,104 | 23 |
| 97,386,741 | 46,735,384 | 47,988,136 | 2,663,221 | 24 |
| 40,589,040 | 14,153,341 | 24,167,845 | 2,267,853 | 25 |
| 17,545,972 | 16,010,226 | 1,497,601 | 38,145 | 26 |
| 39,251,729 | 16,571,817 | 22,322,690 | 357,223 | 27 |
| 141,549,628 | 88,910,906 | 48,892,832 | 3,745,889 | 28 |
| 47,440,413 | 21,875,514 | 22,176,640 | 3,388,259 | 29 |
| 33,258,396 | 29,978,224 | 3,242,563 | 37,609 | 30 |
| 60,850,819 | 37,057,169 | 23,473,629 | 320,021 | 31 |
| 489,982,219 | 320,342,548 | 164,349,176 | 5,290,495 | 32 |
| 134,191,796 | 74,347,962 | 56,652,514 | 3,191,320 | 33 |
| 106,622,339 | 86,176,136 | 20,242,971 | 203,232 | 34 |
| 249,168,084 | 159,818,450 | 87,453,691 | 1,895,943 | 35 |
| 43,916,964 | 31,471,559 | 6,466,168 | 5,979,237 | 36 |
| 2,450,069 | 1,203,156 | 807,562 | 439,351 | 37 |
| 1,475,641 | 383,096 | 736,620 | 355,925 | 38 |
| 650,122 | 608,096 | 20,222 | 21,805 | 39 |
| 324,306 | 211,964 | 50,721 | 61,622 | 40 |
| 7,368,359 | 5,972,182 | 832,975 | 563,202 | 41 |
| 1,449,302 | 625,948 | 562,349 | 261,004 | 42 |
| 4,154,304 | 4,001,917 | 40,915 | 111,472 | 43 |
| 1,764,752 | 1,344,317 | 229,710 | 190,726 | 44 |
| 11,161,513 | 7,541,159 | 2,064,127 | 1,556,227 | 45 |
| 3,314,836 | 1,517,183 | 1,119,034 | 678,619 | 46 |
| 4,394,305 | 3,953,308 | 335,145 | 105,851 | 47 |
| 3,452,372 | 2,070,668 | 609,947 | 771,757 | 48 |
| 22,937,023 | 16,755,062 | 2,761,504 | 3,420,456 | 49 |
| 6,351,227 | 3,297,223 | 1,743,606 | 1,310,398 | 50 |
| 6,240,247 | 5,818,347 | 132,529 | 289,372 | 51 |
| 10,345,549 | 7,639,492 | 885,370 | 1,820,686 | 52 |

表4-3 買主区分（3区分）、地域（4区分）及び地目（3区分）、

| 〔取引土地所在地〕 買主区分（3区分） 地域（4区分） 地目（3区分） | (千円) | 〔取引土地所在地〕 売主区分（3区分）、圏域（5区分） | | | | | |
|--|------|-----------------------------|----------------|----------------|---------------|----------------|----------------|
| | | 三大都市圏 | | | | 個人 | |
| | | 個人 | 法人 | 国・地方公共団体 | 個人 | | |
| 総数 | 1 | 33,690,436,548 | 15,740,533,924 | 16,798,560,068 | 1,151,342,556 | 24,780,334,256 | 11,300,945,544 |
| 個人 | 2 | 12,810,025,944 | 5,608,499,112 | 7,107,517,480 | 94,009,353 | 9,055,920,774 | 3,733,838,859 |
| 市街化区域 | 3 | 11,218,052,096 | 4,674,074,799 | 6,468,181,526 | 75,795,771 | 8,644,345,218 | 3,521,982,501 |
| 宅地など | 4 | 11,213,532,775 | 4,670,539,084 | 6,467,215,525 | 75,778,166 | 8,642,501,966 | 3,520,713,571 |
| 田畑 | 5 | 3,380,526 | 2,751,346 | 614,898 | 14,282 | 1,181,514 | 849,920 |
| 山林 | 6 | 1,138,795 | 784,369 | 351,103 | 3,323 | 661,739 | 419,010 |
| 市街化調整区域 | 7 | 607,667,111 | 311,515,388 | 292,606,833 | 3,544,890 | 294,811,517 | 137,284,003 |
| 宅地など | 8 | 582,200,005 | 289,866,590 | 288,850,251 | 3,483,164 | 285,940,859 | 129,619,317 |
| 田畑 | 9 | 18,871,209 | 16,643,616 | 2,198,617 | 28,976 | 5,979,388 | 5,659,247 |
| 山林 | 10 | 6,595,897 | 5,005,182 | 1,557,965 | 32,750 | 2,891,271 | 2,005,439 |
| 非線引都市計画区域 | 11 | 731,119,950 | 436,303,829 | 284,531,468 | 10,284,653 | 86,199,093 | 54,448,403 |
| 宅地など | 12 | 702,681,889 | 412,721,043 | 279,736,038 | 10,224,808 | 82,338,588 | 50,797,897 |
| 田畑 | 13 | 22,043,859 | 18,215,032 | 3,783,469 | 45,359 | 2,638,827 | 2,587,988 |
| 山林 | 14 | 6,394,202 | 5,367,754 | 1,011,961 | 14,487 | 1,221,679 | 1,062,518 |
| 都市計画区域外 | 15 | 253,186,787 | 186,605,096 | 62,197,653 | 4,384,038 | 30,564,945 | 20,123,952 |
| 宅地など | 16 | 206,266,190 | 149,098,976 | 53,025,976 | 4,141,239 | 26,002,585 | 16,058,956 |
| 田畑 | 17 | 29,977,591 | 23,257,886 | 6,573,155 | 146,550 | 2,129,216 | 2,097,635 |
| 山林 | 18 | 16,943,006 | 14,248,234 | 2,598,522 | 96,250 | 2,433,144 | 1,967,360 |
| 法人 | 19 | 20,342,068,775 | 9,993,083,323 | 9,582,905,281 | 766,080,171 | 15,303,125,719 | 7,492,212,372 |
| 市街化区域 | 20 | 18,417,752,112 | 9,088,838,041 | 8,697,423,218 | 631,490,853 | 14,726,209,927 | 7,225,809,959 |
| 宅地など | 21 | 18,405,939,474 | 9,079,337,743 | 8,695,167,641 | 631,434,090 | 14,721,181,857 | 7,221,846,416 |
| 田畑 | 22 | 7,882,269 | 7,255,306 | 586,818 | 40,144 | 3,318,867 | 2,955,771 |
| 山林 | 23 | 3,930,369 | 2,244,991 | 1,668,759 | 16,619 | 1,709,203 | 1,007,772 |
| 市街化調整区域 | 24 | 858,427,821 | 377,782,713 | 410,688,280 | 69,956,828 | 453,691,887 | 206,833,143 |
| 宅地など | 25 | 811,499,705 | 351,544,738 | 390,222,748 | 69,732,220 | 426,842,389 | 195,378,204 |
| 田畑 | 26 | 15,310,305 | 14,081,168 | 1,182,723 | 46,414 | 5,864,322 | 5,316,113 |
| 山林 | 27 | 31,617,811 | 12,156,808 | 19,282,810 | 178,194 | 20,985,177 | 6,138,826 |
| 非線引都市計画区域 | 28 | 751,345,302 | 359,583,326 | 343,438,552 | 48,323,424 | 94,775,796 | 43,198,190 |
| 宅地など | 29 | 719,700,945 | 336,353,646 | 335,102,140 | 48,245,159 | 89,857,710 | 40,124,829 |
| 田畑 | 30 | 16,937,604 | 15,780,004 | 1,136,411 | 21,190 | 1,965,433 | 1,884,247 |
| 山林 | 31 | 14,706,753 | 7,449,676 | 7,200,001 | 57,076 | 2,952,652 | 1,189,114 |
| 都市計画区域外 | 32 | 314,543,540 | 166,879,243 | 131,355,231 | 16,309,066 | 28,448,109 | 16,371,080 |
| 宅地など | 33 | 256,060,075 | 126,694,788 | 113,624,073 | 15,741,214 | 22,036,838 | 12,446,453 |
| 田畑 | 34 | 21,091,515 | 17,636,106 | 3,424,993 | 30,416 | 775,783 | 734,220 |
| 山林 | 35 | 37,391,951 | 22,548,349 | 14,306,165 | 537,436 | 5,635,488 | 3,190,407 |
| 国・地方公共団体 | 36 | 538,341,828 | 138,951,490 | 108,137,307 | 291,253,031 | 421,287,763 | 74,894,313 |
| 市街化区域 | 37 | 463,439,835 | 94,483,104 | 93,486,242 | 275,470,490 | 405,456,988 | 67,542,120 |
| 宅地など | 38 | 462,528,072 | 93,793,452 | 93,409,654 | 275,324,966 | 405,082,147 | 67,277,941 |
| 田畑 | 39 | 601,579 | 539,758 | 9,375 | 52,446 | 223,167 | 182,959 |
| 山林 | 40 | 310,185 | 149,894 | 67,213 | 93,078 | 151,674 | 81,220 |
| 市街化調整区域 | 41 | 28,026,422 | 14,824,173 | 3,906,223 | 9,296,026 | 12,853,429 | 5,435,754 |
| 宅地など | 42 | 22,769,621 | 10,233,699 | 3,522,671 | 9,013,251 | 10,917,521 | 3,929,130 |
| 田畑 | 43 | 3,898,562 | 3,707,600 | 36,338 | 154,624 | 1,251,606 | 1,178,739 |
| 山林 | 44 | 1,358,239 | 882,874 | 347,213 | 128,151 | 684,302 | 327,885 |
| 非線引都市計画区域 | 45 | 29,251,591 | 18,490,369 | 6,947,819 | 3,813,402 | 1,941,546 | 1,260,946 |
| 宅地など | 46 | 25,844,586 | 15,495,103 | 6,765,109 | 3,584,373 | 1,623,363 | 975,687 |
| 田畑 | 47 | 2,687,920 | 2,498,776 | 100,617 | 88,528 | 178,240 | 175,156 |
| 山林 | 48 | 719,085 | 496,940 | 82,093 | 140,502 | 139,944 | 110,102 |
| 都市計画区域外 | 49 | 17,623,979 | 11,153,844 | 3,797,023 | 2,673,113 | 1,035,800 | 655,493 |
| 宅地など | 50 | 13,095,908 | 7,280,545 | 3,607,723 | 2,207,640 | 653,551 | 339,447 |
| 田畑 | 51 | 2,845,634 | 2,606,419 | 41,952 | 197,264 | 196,213 | 187,697 |
| 山林 | 52 | 1,682,437 | 1,266,880 | 147,348 | 268,209 | 186,037 | 128,350 |

売主区分（3区分）及び圏域（5区分）別土地取引金額〔取引土地所在地〕

(単位) 千円

| 〔取引土地所在地〕 売主区分（3区分）， 圏域（5区分） | | | | | | | | |
|------------------------------|-------------|----------------|---------------|---------------|-------------|---------------|---------------|----|
| 三大都市圏 | | | | | | | | |
| 東京圏 | | | | | 名古屋圏 | | | |
| 法人 | 国・地方公共団体 | | 個人 | 法人 | 国・地方公共団体 | | 個人 | |
| 12,695,713,876 | 783,674,836 | 16,057,707,817 | 7,352,658,850 | 8,243,608,544 | 461,440,423 | 2,597,157,084 | 1,220,235,073 | 1 |
| 5,265,675,757 | 56,406,158 | 5,887,555,114 | 2,417,086,166 | 3,432,400,424 | 38,068,524 | 1,012,255,164 | 399,845,740 | 2 |
| 5,067,745,028 | 54,617,689 | 5,665,498,842 | 2,314,799,012 | 3,313,361,468 | 37,338,362 | 912,770,511 | 346,378,869 | 3 |
| 5,067,178,917 | 54,609,478 | 5,664,799,486 | 2,314,417,897 | 3,313,048,919 | 37,332,670 | 912,137,442 | 345,914,748 | 4 |
| 324,289 | 7,304 | 453,070 | 250,597 | 197,539 | 4,934 | 526,245 | 405,782 | 5 |
| 241,822 | 907 | 246,286 | 130,518 | 115,010 | 758 | 106,823 | 58,338 | 6 |
| 156,495,461 | 1,032,054 | 165,725,393 | 66,731,190 | 98,575,483 | 418,720 | 67,217,178 | 36,018,906 | 7 |
| 155,298,547 | 1,022,996 | 162,425,440 | 63,809,884 | 98,202,115 | 413,440 | 64,748,904 | 33,740,559 | 8 |
| 315,376 | 4,765 | 2,708,781 | 2,478,412 | 226,875 | 3,493 | 2,047,416 | 1,972,349 | 9 |
| 881,538 | 4,293 | 591,173 | 442,894 | 146,493 | 1,787 | 420,858 | 305,997 | 10 |
| 31,186,851 | 563,839 | 47,993,505 | 29,334,391 | 18,374,532 | 284,582 | 20,588,228 | 12,011,380 | 11 |
| 30,980,837 | 559,854 | 46,116,342 | 27,556,823 | 18,276,448 | 283,072 | 20,022,779 | 11,530,998 | 12 |
| 49,007 | 1,832 | 1,438,973 | 1,431,494 | 6,835 | 644 | 438,057 | 400,395 | 13 |
| 157,007 | 2,154 | 438,190 | 346,073 | 91,250 | 866 | 127,392 | 79,986 | 14 |
| 10,248,417 | 192,576 | 8,337,375 | 6,221,573 | 2,088,941 | 26,861 | 11,679,248 | 5,436,586 | 15 |
| 9,759,597 | 184,032 | 7,316,759 | 5,279,824 | 2,010,569 | 26,366 | 10,606,811 | 4,531,387 | 16 |
| 30,975 | 605 | 682,654 | 678,215 | 3,965 | 475 | 480,348 | 460,828 | 17 |
| 457,845 | 7,939 | 337,962 | 263,535 | 74,407 | 20 | 592,089 | 444,371 | 18 |
| 7,347,789,639 | 463,123,708 | 9,801,786,808 | 4,883,397,870 | 4,742,611,754 | 175,777,183 | 1,570,983,584 | 813,859,794 | 19 |
| 7,072,435,083 | 427,964,885 | 9,491,264,898 | 4,742,394,222 | 4,584,869,544 | 164,001,132 | 1,445,139,111 | 751,446,320 | 20 |
| 7,071,403,716 | 427,931,725 | 9,488,911,153 | 4,740,560,827 | 4,584,368,603 | 163,981,723 | 1,443,793,908 | 750,315,398 | 21 |
| 340,525 | 22,571 | 1,553,035 | 1,283,935 | 251,031 | 18,069 | 1,070,542 | 981,392 | 22 |
| 690,842 | 10,589 | 800,711 | 549,461 | 249,909 | 1,341 | 274,661 | 149,531 | 23 |
| 219,381,921 | 27,476,823 | 251,798,748 | 109,259,897 | 133,822,844 | 8,716,006 | 87,431,472 | 48,808,258 | 24 |
| 204,104,415 | 27,359,769 | 246,130,879 | 105,612,561 | 131,820,315 | 8,698,003 | 83,793,667 | 45,924,480 | 25 |
| 531,287 | 16,921 | 2,928,420 | 2,542,994 | 371,058 | 14,368 | 2,191,947 | 2,046,403 | 26 |
| 14,746,219 | 100,133 | 2,739,449 | 1,104,342 | 1,631,472 | 3,635 | 1,445,859 | 837,375 | 27 |
| 46,560,080 | 5,017,526 | 50,446,367 | 26,637,926 | 21,084,195 | 2,724,246 | 27,984,123 | 8,847,192 | 28 |
| 44,720,916 | 5,011,965 | 47,612,274 | 24,730,193 | 20,161,126 | 2,720,955 | 27,364,007 | 8,358,807 | 29 |
| 78,630 | 2,557 | 1,266,084 | 1,231,436 | 34,305 | 343 | 393,165 | 370,932 | 30 |
| 1,760,534 | 3,004 | 1,568,009 | 676,297 | 888,764 | 2,947 | 226,951 | 117,453 | 31 |
| 9,412,554 | 2,664,475 | 8,276,796 | 5,105,825 | 2,835,171 | 335,800 | 10,428,877 | 4,758,023 | 32 |
| 7,242,545 | 2,347,840 | 7,034,704 | 4,306,745 | 2,392,868 | 335,090 | 7,730,739 | 3,463,889 | 33 |
| 41,563 | - | 254,816 | 253,502 | 1,313 | - | 297,045 | 270,693 | 34 |
| 2,128,446 | 316,635 | 987,276 | 545,577 | 440,990 | 709 | 2,401,093 | 1,023,441 | 35 |
| 82,248,480 | 264,144,970 | 368,365,895 | 52,174,814 | 68,596,366 | 247,594,716 | 13,918,336 | 6,529,539 | 36 |
| 79,822,853 | 258,092,016 | 363,514,704 | 48,507,517 | 67,949,092 | 247,058,095 | 9,745,063 | 4,461,445 | 37 |
| 79,780,146 | 258,024,060 | 363,368,859 | 48,376,156 | 67,943,171 | 247,049,531 | 9,614,656 | 4,363,817 | 38 |
| 1,864 | 38,344 | 77,802 | 71,421 | 498 | 5,882 | 104,230 | 86,618 | 39 |
| 40,842 | 29,611 | 68,043 | 59,940 | 5,422 | 2,681 | 26,177 | 11,010 | 40 |
| 2,072,328 | 5,345,347 | 3,685,458 | 2,947,803 | 407,577 | 330,077 | 3,367,157 | 1,551,224 | 41 |
| 1,794,028 | 5,194,364 | 2,723,758 | 2,061,100 | 352,888 | 309,770 | 2,871,561 | 1,087,715 | 42 |
| 11,528 | 61,338 | 778,089 | 763,299 | 11,169 | 3,621 | 345,358 | 340,414 | 43 |
| 266,771 | 89,645 | 183,611 | 123,405 | 43,520 | 16,686 | 150,237 | 123,096 | 44 |
| 278,871 | 401,730 | 915,085 | 503,398 | 205,354 | 206,332 | 526,593 | 367,912 | 45 |
| 258,831 | 388,844 | 774,616 | 377,162 | 192,125 | 205,328 | 472,532 | 321,616 | 46 |
| 1,078 | 2,006 | 72,416 | 70,815 | 764 | 837 | 38,865 | 37,382 | 47 |
| 18,961 | 10,880 | 68,052 | 55,420 | 12,465 | 167 | 15,196 | 8,914 | 48 |
| 74,429 | 305,878 | 250,649 | 216,095 | 34,343 | 211 | 279,522 | 148,957 | 49 |
| 47,855 | 266,249 | 110,618 | 92,571 | 17,889 | 157 | 188,574 | 65,414 | 50 |
| 7,287 | 1,229 | 95,389 | 88,102 | 7,287 | - | 38,948 | 38,948 | 51 |
| 19,287 | 38,400 | 44,642 | 35,422 | 9,167 | 53 | 52,000 | 44,595 | 52 |

表4-3 買主区分（3区分）、地域（4区分）及び地目（3区分）、

| 〔取引土地所在地〕 買主区分（3区分） 地域（4区分） 地目（3区分） | | 〔取引土地所在地〕 売主区分（3区分）、圏域（5区分） | | | | | |
|--|----|-----------------------------|------------|---------------|---------------|---------------|-------------|
| | | 三大都市圏 | | | | | |
| | | 名古屋圏 | | | 大阪圏 | | |
| | | 法人 | 国・地方公共団体 | | 個人 | 法人 | 国・地方公共団体 |
| 総数 | 1 | 1,324,028,282 | 52,893,729 | 6,125,469,355 | 2,728,051,622 | 3,128,077,050 | 269,340,684 |
| 個人 | 2 | 609,686,239 | 2,723,185 | 2,156,110,496 | 916,906,953 | 1,223,589,093 | 15,614,449 |
| 市街化区域 | 3 | 563,961,204 | 2,430,438 | 2,066,075,866 | 860,804,621 | 1,190,422,356 | 14,848,889 |
| 宅地など | 4 | 563,793,819 | 2,428,875 | 2,065,565,037 | 860,380,926 | 1,190,336,178 | 14,847,933 |
| 田畑 | 5 | 119,048 | 1,414 | 202,199 | 193,541 | 7,702 | 956 |
| 山林 | 6 | 48,337 | 148 | 308,630 | 230,154 | 78,475 | 1 |
| 市街化調整区域 | 7 | 31,057,708 | 140,564 | 61,868,947 | 34,533,908 | 26,862,270 | 472,770 |
| 宅地など | 8 | 30,870,226 | 138,119 | 58,766,515 | 32,068,873 | 26,226,205 | 471,437 |
| 田畑 | 9 | 73,852 | 1,214 | 1,223,191 | 1,208,485 | 14,648 | 58 |
| 山林 | 10 | 113,630 | 1,231 | 1,879,240 | 1,256,549 | 621,416 | 1,275 |
| 非線引都市計画区域 | 11 | 8,479,890 | 96,958 | 17,617,360 | 13,102,632 | 4,332,428 | 182,300 |
| 宅地など | 12 | 8,396,611 | 95,171 | 16,199,466 | 11,710,076 | 4,307,779 | 181,612 |
| 田畑 | 13 | 37,162 | 500 | 761,797 | 756,098 | 5,011 | 688 |
| 山林 | 14 | 46,118 | 1,288 | 656,097 | 636,458 | 19,639 | - |
| 都市計画区域外 | 15 | 6,187,437 | 55,224 | 10,548,323 | 8,465,793 | 1,972,040 | 110,491 |
| 宅地など | 16 | 6,020,913 | 54,511 | 8,079,016 | 6,247,746 | 1,728,115 | 103,154 |
| 田畑 | 17 | 19,390 | 130 | 966,213 | 958,593 | 7,621 | - |
| 山林 | 18 | 147,134 | 583 | 1,503,094 | 1,259,454 | 236,304 | 7,336 |
| 法人 | 19 | 710,833,420 | 46,290,370 | 3,930,355,328 | 1,794,954,708 | 1,894,344,465 | 241,056,155 |
| 市街化区域 | 20 | 662,722,301 | 30,970,489 | 3,789,805,918 | 1,731,969,416 | 1,824,843,238 | 232,993,264 |
| 宅地など | 21 | 662,513,045 | 30,965,465 | 3,788,476,796 | 1,730,970,191 | 1,824,522,068 | 232,984,538 |
| 田畑 | 22 | 84,717 | 4,434 | 695,290 | 690,444 | 4,778 | 68 |
| 山林 | 23 | 124,540 | 591 | 633,832 | 308,781 | 316,393 | 8,658 |
| 市街化調整区域 | 24 | 26,648,839 | 11,974,375 | 114,461,668 | 48,764,988 | 58,910,238 | 6,786,442 |
| 宅地など | 25 | 25,912,802 | 11,956,385 | 96,917,843 | 43,841,163 | 46,371,299 | 6,705,382 |
| 田畑 | 26 | 144,803 | 740 | 743,955 | 726,716 | 15,427 | 1,812 |
| 山林 | 27 | 591,234 | 17,250 | 16,799,869 | 4,197,108 | 12,523,513 | 79,248 |
| 非線引都市計画区域 | 28 | 17,954,435 | 1,182,496 | 16,345,306 | 7,713,072 | 7,521,450 | 1,110,784 |
| 宅地など | 29 | 17,822,856 | 1,182,344 | 14,881,429 | 7,035,829 | 6,736,935 | 1,108,665 |
| 田畑 | 30 | 22,081 | 152 | 306,183 | 281,879 | 22,243 | 2,062 |
| 山林 | 31 | 109,498 | - | 1,157,693 | 395,364 | 762,273 | 57 |
| 都市計画区域外 | 32 | 3,507,845 | 2,163,009 | 9,742,436 | 6,507,232 | 3,069,538 | 165,666 |
| 宅地など | 33 | 2,416,790 | 1,850,060 | 7,271,395 | 4,675,818 | 2,432,887 | 162,689 |
| 田畑 | 34 | 26,352 | - | 223,923 | 210,025 | 13,898 | - |
| 山林 | 35 | 1,064,703 | 312,949 | 2,247,119 | 1,621,389 | 622,753 | 2,976 |
| 国・地方公共団体 | 36 | 3,508,623 | 3,880,175 | 39,003,532 | 16,189,961 | 10,143,492 | 12,670,079 |
| 市街化区域 | 37 | 2,682,213 | 2,601,406 | 32,197,221 | 14,573,158 | 9,191,548 | 8,432,515 |
| 宅地など | 38 | 2,676,797 | 2,574,043 | 32,098,633 | 14,537,968 | 9,160,178 | 8,400,486 |
| 田畑 | 39 | 1,330 | 16,282 | 41,135 | 24,920 | 35 | 16,180 |
| 山林 | 40 | 4,086 | 11,082 | 57,454 | 10,270 | 31,335 | 15,848 |
| 市街化調整区域 | 41 | 778,998 | 1,036,935 | 5,800,813 | 936,726 | 885,752 | 3,978,335 |
| 宅地など | 42 | 765,467 | 1,018,380 | 5,322,201 | 780,315 | 675,673 | 3,866,214 |
| 田畑 | 43 | 305 | 4,640 | 128,159 | 75,027 | 54 | 53,078 |
| 山林 | 44 | 13,227 | 13,915 | 350,453 | 81,385 | 210,025 | 59,043 |
| 非線引都市計画区域 | 45 | 38,102 | 120,579 | 499,868 | 389,635 | 35,415 | 74,818 |
| 宅地など | 46 | 36,335 | 114,581 | 376,214 | 276,909 | 30,371 | 68,935 |
| 田畑 | 47 | 314 | 1,169 | 66,959 | 66,959 | - | - |
| 山林 | 48 | 1,453 | 4,829 | 56,695 | 45,768 | 5,044 | 5,884 |
| 都市計画区域外 | 49 | 9,310 | 121,255 | 505,629 | 290,441 | 30,776 | 184,412 |
| 宅地など | 50 | 6,649 | 116,511 | 354,358 | 181,461 | 23,317 | 149,580 |
| 田畑 | 51 | - | - | 61,876 | 60,647 | - | 1,229 |
| 山林 | 52 | 2,661 | 4,744 | 89,395 | 48,333 | 7,460 | 33,603 |

売主区分（3区分）及び圏域（5区分）別土地取引金額〔取引土地所在地〕（続き）

(単位) 千円

| 〔取引土地所在地〕 売主区分（3区分）、圏域（5区分） | | | | |
|-----------------------------|---------------|---------------|-------------|----|
| 地方圏 | | | | |
| | 個人 | 法人 | 国・地方公共団体 | |
| 8,910,102,292 | 4,439,588,380 | 4,102,846,193 | 367,667,720 | 1 |
| 3,754,105,171 | 1,874,660,252 | 1,841,841,723 | 37,603,195 | 2 |
| 2,573,706,878 | 1,152,092,298 | 1,400,436,498 | 21,178,082 | 3 |
| 2,571,030,809 | 1,149,825,513 | 1,400,036,608 | 21,168,688 | 4 |
| 2,199,013 | 1,901,426 | 290,609 | 6,978 | 5 |
| 477,057 | 365,359 | 109,281 | 2,416 | 6 |
| 312,855,594 | 174,231,385 | 136,111,373 | 2,512,836 | 7 |
| 296,259,146 | 160,247,273 | 133,551,705 | 2,460,169 | 8 |
| 12,891,821 | 10,984,369 | 1,883,241 | 24,210 | 9 |
| 3,704,627 | 2,999,743 | 676,427 | 28,457 | 10 |
| 644,920,857 | 381,855,426 | 253,344,617 | 9,720,814 | 11 |
| 620,343,302 | 361,923,146 | 248,755,201 | 9,664,954 | 12 |
| 19,405,033 | 15,627,044 | 3,734,462 | 43,527 | 13 |
| 5,172,523 | 4,305,236 | 854,955 | 12,333 | 14 |
| 222,621,842 | 166,481,144 | 51,949,235 | 4,191,463 | 15 |
| 180,263,605 | 133,040,019 | 43,266,379 | 3,957,207 | 16 |
| 27,848,375 | 21,160,251 | 6,542,179 | 145,945 | 17 |
| 14,509,862 | 12,280,874 | 2,140,677 | 88,311 | 18 |
| 5,038,943,056 | 2,500,870,951 | 2,235,115,642 | 302,956,463 | 19 |
| 3,691,542,185 | 1,863,028,082 | 1,624,988,135 | 203,525,969 | 20 |
| 3,684,757,617 | 1,857,491,327 | 1,623,763,926 | 203,502,365 | 21 |
| 4,563,402 | 4,299,535 | 246,293 | 17,574 | 22 |
| 2,221,167 | 1,237,219 | 977,917 | 6,030 | 23 |
| 404,735,934 | 170,949,570 | 191,306,359 | 42,480,005 | 24 |
| 384,657,316 | 156,166,533 | 186,118,333 | 42,372,450 | 25 |
| 9,445,984 | 8,765,055 | 651,435 | 29,494 | 26 |
| 10,632,634 | 6,017,982 | 4,536,591 | 78,061 | 27 |
| 656,569,506 | 316,385,136 | 296,878,471 | 43,305,898 | 28 |
| 629,843,234 | 296,228,817 | 290,381,224 | 43,233,194 | 29 |
| 14,972,171 | 13,895,757 | 1,057,781 | 18,633 | 30 |
| 11,754,100 | 6,260,562 | 5,439,467 | 54,072 | 31 |
| 286,095,431 | 150,508,163 | 121,942,677 | 13,644,592 | 32 |
| 234,023,237 | 114,248,335 | 106,381,528 | 13,393,374 | 33 |
| 20,315,732 | 16,901,886 | 3,383,430 | 30,416 | 34 |
| 31,756,463 | 19,357,942 | 12,177,720 | 220,801 | 35 |
| 117,054,065 | 64,057,177 | 25,888,827 | 27,108,061 | 36 |
| 57,982,847 | 26,940,984 | 13,663,389 | 17,378,474 | 37 |
| 57,445,925 | 26,515,512 | 13,629,507 | 17,300,906 | 38 |
| 378,411 | 356,798 | 7,511 | 14,102 | 39 |
| 158,511 | 68,674 | 26,371 | 63,467 | 40 |
| 15,172,993 | 9,388,419 | 1,833,895 | 3,950,679 | 41 |
| 11,852,100 | 6,304,569 | 1,728,643 | 3,818,887 | 42 |
| 2,646,956 | 2,528,861 | 24,809 | 93,286 | 43 |
| 673,937 | 554,989 | 80,442 | 38,506 | 44 |
| 27,310,045 | 17,229,424 | 6,668,949 | 3,411,673 | 45 |
| 24,221,223 | 14,519,416 | 6,506,278 | 3,195,529 | 46 |
| 2,509,680 | 2,323,620 | 99,539 | 86,522 | 47 |
| 579,142 | 386,388 | 63,132 | 129,622 | 48 |
| 16,588,179 | 10,498,350 | 3,722,594 | 2,367,235 | 49 |
| 12,442,358 | 6,941,098 | 3,559,868 | 1,941,391 | 50 |
| 2,649,421 | 2,418,722 | 34,665 | 196,035 | 51 |
| 1,496,400 | 1,138,530 | 128,061 | 229,809 | 52 |

表4-4 取引土地所在地（55区分），買主区分（3区分）

| 取引土地所在地 (55区分) | 買主区分（3区分），買主所在圏域（5区分） | | | | | | |
|-------------------|-----------------------|-----------|---------|----------|--------|---------|---------|
| | (件) | | | | | 三大都市圏 | |
| | | 個人 | 法人 | 国・地方公共団体 | | 個人 | |
| 総数 | 1 | 1,434,580 | 866,766 | 499,261 | 68,553 | 793,749 | 451,742 |
| 北海道 | 2 | 60,455 | 34,533 | 23,349 | 2,573 | 5,007 | 1,349 |
| 東北 | 3 | 88,997 | 53,801 | 26,271 | 8,925 | 10,349 | 1,649 |
| 青森県 | 4 | 12,077 | 8,005 | 3,445 | 627 | 823 | 241 |
| 岩手県 | 5 | 11,565 | 7,191 | 3,064 | 1,310 | 1,022 | 200 |
| 宮城県 | 6 | 25,569 | 15,097 | 9,252 | 1,220 | 3,695 | 467 |
| 秋田県 | 7 | 8,639 | 5,157 | 2,451 | 1,031 | 946 | 165 |
| 山形県 | 8 | 10,728 | 6,193 | 2,493 | 2,042 | 1,331 | 129 |
| 福島県 | 9 | 20,419 | 12,158 | 5,566 | 2,695 | 2,532 | 447 |
| 関東 | 10 | 533,965 | 325,315 | 193,648 | 15,002 | 451,462 | 270,499 |
| 茨城県 | 11 | 38,815 | 22,232 | 12,343 | 4,240 | 9,037 | 2,902 |
| 栃木県 | 12 | 23,607 | 13,703 | 8,131 | 1,773 | 5,153 | 1,728 |
| 群馬県 | 13 | 21,742 | 12,504 | 7,375 | 1,863 | 4,169 | 1,404 |
| 埼玉県 | 14 | 91,011 | 57,142 | 31,051 | 2,818 | 88,814 | 55,896 |
| 千葉県 | 15 | 80,425 | 49,791 | 29,550 | 1,084 | 78,430 | 48,710 |
| 東京都 | 16 | 173,949 | 104,624 | 67,651 | 1,674 | 164,348 | 96,788 |
| 神奈川県 | 17 | 104,416 | 65,319 | 37,547 | 1,550 | 101,511 | 63,071 |
| 北陸 | 18 | 49,084 | 29,697 | 15,267 | 4,120 | 4,977 | 1,492 |
| 新潟県 | 19 | 22,221 | 13,544 | 6,754 | 1,923 | 2,483 | 892 |
| 富山県 | 20 | 9,235 | 5,660 | 2,986 | 589 | 788 | 222 |
| 石川県 | 21 | 10,929 | 6,241 | 3,730 | 958 | 1,101 | 250 |
| 福井県 | 22 | 6,699 | 4,252 | 1,797 | 650 | 605 | 128 |
| 中部 | 23 | 186,326 | 112,303 | 62,529 | 11,494 | 106,407 | 60,500 |
| 山梨県 | 24 | 11,185 | 6,809 | 3,122 | 1,254 | 3,006 | 1,476 |
| 長野県 | 25 | 26,665 | 15,813 | 7,468 | 3,384 | 5,572 | 2,443 |
| 岐阜県 | 26 | 21,165 | 12,404 | 7,102 | 1,659 | 4,638 | 1,481 |
| 静岡県 | 27 | 38,274 | 23,719 | 12,486 | 2,069 | 6,846 | 2,870 |
| 愛知県 | 28 | 69,529 | 41,862 | 25,442 | 2,225 | 67,687 | 40,912 |
| 三重県 | 29 | 19,508 | 11,696 | 6,909 | 903 | 18,658 | 11,318 |
| 近畿 | 30 | 230,951 | 137,502 | 88,013 | 5,436 | 190,750 | 109,464 |
| 滋賀県 | 31 | 16,458 | 9,893 | 5,866 | 699 | 3,405 | 1,426 |
| 京都府 | 32 | 28,153 | 16,479 | 10,855 | 819 | 26,612 | 15,383 |
| 大阪府 | 33 | 96,050 | 56,530 | 38,891 | 629 | 91,228 | 52,481 |
| 兵庫県 | 34 | 65,504 | 38,665 | 25,242 | 1,597 | 63,170 | 37,316 |
| 奈良県 | 35 | 13,196 | 8,468 | 4,143 | 585 | 3,932 | 1,805 |
| 和歌山県 | 36 | 11,590 | 7,467 | 3,016 | 1,107 | 2,403 | 1,053 |
| 中国 | 37 | 77,308 | 46,408 | 25,215 | 5,685 | 6,613 | 1,397 |
| 鳥取県 | 38 | 5,567 | 3,283 | 1,525 | 759 | 541 | 120 |
| 島根県 | 39 | 7,361 | 4,205 | 1,839 | 1,317 | 724 | 124 |
| 岡山県 | 40 | 20,282 | 12,598 | 6,358 | 1,326 | 1,742 | 501 |
| 広島県 | 41 | 28,935 | 17,146 | 10,241 | 1,548 | 2,289 | 354 |
| 山口県 | 42 | 15,163 | 9,176 | 5,252 | 735 | 1,317 | 298 |
| 四国 | 43 | 37,848 | 23,722 | 11,007 | 3,119 | 3,316 | 866 |
| 徳島県 | 44 | 7,282 | 4,443 | 2,236 | 603 | 921 | 248 |
| 香川県 | 45 | 10,547 | 6,698 | 3,226 | 623 | 816 | 266 |
| 愛媛県 | 46 | 13,208 | 8,236 | 3,887 | 1,085 | 1,099 | 238 |
| 高知県 | 47 | 6,811 | 4,345 | 1,658 | 808 | 480 | 114 |
| 九州・沖縄 | 48 | 169,646 | 103,485 | 53,962 | 12,199 | 14,868 | 4,526 |
| 福岡県 | 49 | 58,401 | 35,290 | 20,695 | 2,416 | 6,207 | 2,160 |
| 佐賀県 | 50 | 9,942 | 6,283 | 2,848 | 811 | 673 | 108 |
| 長崎県 | 51 | 11,788 | 7,563 | 2,955 | 1,270 | 883 | 222 |
| 熊本県 | 52 | 20,402 | 12,245 | 6,512 | 1,645 | 1,285 | 238 |
| 大分県 | 53 | 14,638 | 8,695 | 4,711 | 1,232 | 925 | 209 |
| 宮崎県 | 54 | 16,085 | 9,659 | 5,184 | 1,242 | 1,053 | 324 |
| 鹿児島県 | 55 | 24,140 | 14,510 | 7,120 | 2,510 | 1,850 | 530 |
| 沖縄県 | 56 | 14,250 | 9,240 | 3,937 | 1,073 | 1,992 | 735 |
| 不詳 | 57 | - | - | - | - | - | - |

及び買主所在圏域（5区分）別土地取引件数

(単位) 件

| 買主区分(3区分), 買主所在圏域(5区分) | | | | | | | | |
|------------------------|----------|---------|---------|---------|----------|--------|--------|----|
| 三大都市圏 | | | | | | | | |
| 東京圏 | | | | | | 名古屋圏 | | |
| 法人 | 国・地方公共団体 | | 個人 | 法人 | 国・地方公共団体 | | 個人 | |
| 311,546 | 30,461 | 512,031 | 286,019 | 200,196 | 25,816 | 89,176 | 56,962 | 1 |
| 2,808 | 850 | 4,032 | 1,052 | 2,130 | 850 | 252 | 94 | 2 |
| 5,402 | 3,298 | 9,437 | 1,465 | 4,674 | 3,298 | 221 | 71 | 3 |
| 421 | 161 | 735 | 219 | 355 | 161 | 25 | 10 | 4 |
| 408 | 414 | 884 | 176 | 294 | 414 | 28 | 8 | 5 |
| 2,736 | 492 | 3,299 | 391 | 2,416 | 492 | 114 | 37 | 6 |
| 221 | 560 | 865 | 146 | 159 | 560 | 18 | 4 | 7 |
| 289 | 913 | 1,309 | 126 | 270 | 913 | 9 | 2 | 8 |
| 1,327 | 758 | 2,345 | 407 | 1,180 | 758 | 27 | 10 | 9 |
| 171,063 | 9,900 | 439,640 | 264,941 | 164,799 | 9,900 | 4,065 | 2,456 | 10 |
| 4,571 | 1,564 | 8,475 | 2,794 | 4,117 | 1,564 | 78 | 34 | 11 |
| 2,765 | 660 | 4,818 | 1,606 | 2,552 | 660 | 141 | 80 | 12 |
| 2,215 | 550 | 3,882 | 1,332 | 2,000 | 550 | 62 | 37 | 13 |
| 30,100 | 2,818 | 87,676 | 55,629 | 29,229 | 2,818 | 306 | 98 | 14 |
| 28,636 | 1,084 | 77,413 | 48,474 | 27,855 | 1,084 | 321 | 98 | 15 |
| 65,886 | 1,674 | 158,139 | 93,058 | 63,407 | 1,674 | 2,173 | 1,659 | 16 |
| 36,890 | 1,550 | 99,237 | 62,048 | 35,639 | 1,550 | 984 | 450 | 17 |
| 2,168 | 1,317 | 4,030 | 1,215 | 1,498 | 1,317 | 230 | 83 | 18 |
| 1,016 | 575 | 2,269 | 839 | 855 | 575 | 63 | 18 | 19 |
| 331 | 235 | 642 | 164 | 243 | 235 | 34 | 17 | 20 |
| 585 | 266 | 720 | 160 | 294 | 266 | 83 | 31 | 21 |
| 236 | 241 | 399 | 52 | 106 | 241 | 50 | 17 | 22 |
| 40,477 | 5,430 | 21,295 | 7,124 | 11,273 | 2,898 | 80,679 | 52,303 | 23 |
| 1,193 | 337 | 2,611 | 1,392 | 882 | 337 | 173 | 39 | 24 |
| 2,045 | 1,084 | 4,643 | 2,066 | 1,493 | 1,084 | 547 | 222 | 25 |
| 2,661 | 496 | 1,322 | 158 | 668 | 496 | 2,924 | 1,240 | 26 |
| 3,591 | 385 | 5,613 | 2,505 | 2,723 | 385 | 801 | 287 | 27 |
| 24,550 | 2,225 | 6,074 | 816 | 4,835 | 423 | 59,741 | 39,787 | 28 |
| 6,437 | 903 | 1,032 | 187 | 672 | 173 | 16,493 | 10,728 | 29 |
| 77,621 | 3,665 | 15,502 | 5,976 | 7,974 | 1,552 | 2,499 | 1,408 | 30 |
| 1,787 | 192 | 673 | 132 | 349 | 192 | 293 | 92 | 31 |
| 10,410 | 819 | 2,165 | 842 | 961 | 362 | 322 | 192 | 32 |
| 38,118 | 629 | 7,042 | 3,439 | 3,571 | 32 | 943 | 723 | 33 |
| 24,257 | 1,597 | 4,339 | 1,273 | 2,527 | 539 | 709 | 275 | 34 |
| 1,970 | 157 | 700 | 174 | 370 | 156 | 149 | 76 | 35 |
| 1,079 | 271 | 583 | 116 | 196 | 271 | 83 | 50 | 36 |
| 3,449 | 1,767 | 4,257 | 644 | 1,846 | 1,767 | 319 | 112 | 37 |
| 143 | 278 | 389 | 39 | 72 | 278 | 6 | 6 | 38 |
| 205 | 395 | 511 | 56 | 60 | 395 | 11 | 10 | 39 |
| 992 | 249 | 868 | 168 | 451 | 249 | 137 | 31 | 40 |
| 1,270 | 665 | 1,608 | 197 | 746 | 665 | 127 | 37 | 41 |
| 839 | 180 | 881 | 184 | 517 | 180 | 38 | 28 | 42 |
| 1,392 | 1,058 | 2,148 | 402 | 688 | 1,058 | 160 | 61 | 43 |
| 436 | 237 | 473 | 80 | 156 | 237 | 35 | 21 | 44 |
| 401 | 149 | 507 | 131 | 227 | 149 | 55 | 16 | 45 |
| 397 | 464 | 805 | 143 | 198 | 464 | 62 | 18 | 46 |
| 158 | 208 | 363 | 48 | 107 | 208 | 8 | 6 | 47 |
| 7,166 | 3,176 | 11,690 | 3,200 | 5,314 | 3,176 | 751 | 374 | 48 |
| 3,429 | 618 | 4,926 | 1,639 | 2,669 | 618 | 376 | 136 | 49 |
| 265 | 300 | 587 | 75 | 212 | 300 | 17 | 13 | 50 |
| 260 | 401 | 750 | 157 | 192 | 401 | 23 | 19 | 51 |
| 638 | 409 | 1,086 | 152 | 525 | 409 | 48 | 29 | 52 |
| 302 | 414 | 777 | 129 | 234 | 414 | 36 | 21 | 53 |
| 409 | 320 | 755 | 205 | 230 | 320 | 72 | 46 | 54 |
| 700 | 620 | 1,396 | 332 | 444 | 620 | 75 | 35 | 55 |
| 1,163 | 94 | 1,413 | 511 | 808 | 94 | 104 | 75 | 56 |
| - | - | - | - | - | - | - | - | 57 |

表4-4 取引土地所在地（55区分），買主区分（3区分）

| 取引土地所在地 (55区分) | 買主区分（3区分），買主所在圏域（5区分） | | | | | | |
|-------------------|-----------------------|----------|-------|---------|---------|----------|-------|
| | 三大都市圏 | | | | | | |
| | 名古屋圏 | | 大阪圏 | | | | |
| | 法人 | 国・地方公共団体 | | 個人 | 法人 | 国・地方公共団体 | |
| 総数 | 1 | 29,682 | 2,532 | 192,542 | 108,761 | 81,668 | 2,113 |
| 北海道 | 2 | 158 | - | 723 | 203 | 520 | - |
| 東北 | 3 | 150 | - | 691 | 113 | 578 | - |
| 青森県 | 4 | 15 | - | 63 | 12 | 51 | - |
| 岩手県 | 5 | 20 | - | 110 | 16 | 94 | - |
| 宮城県 | 6 | 77 | - | 282 | 39 | 243 | - |
| 秋田県 | 7 | 14 | - | 63 | 15 | 48 | - |
| 山形県 | 8 | 7 | - | 13 | 1 | 12 | - |
| 福島県 | 9 | 17 | - | 160 | 30 | 130 | - |
| 関東 | 10 | 1,609 | - | 7,757 | 3,102 | 4,655 | - |
| 茨城県 | 11 | 44 | - | 484 | 74 | 410 | - |
| 栃木県 | 12 | 61 | - | 194 | 42 | 152 | - |
| 群馬県 | 13 | 25 | - | 225 | 35 | 190 | - |
| 埼玉県 | 14 | 208 | - | 832 | 169 | 663 | - |
| 千葉県 | 15 | 223 | - | 696 | 138 | 558 | - |
| 東京都 | 16 | 514 | - | 4,036 | 2,071 | 1,965 | - |
| 神奈川県 | 17 | 534 | - | 1,290 | 573 | 717 | - |
| 北陸 | 18 | 147 | - | 717 | 194 | 523 | - |
| 新潟県 | 19 | 45 | - | 151 | 35 | 116 | - |
| 富山県 | 20 | 17 | - | 112 | 41 | 71 | - |
| 石川県 | 21 | 52 | - | 298 | 59 | 239 | - |
| 福井県 | 22 | 33 | - | 156 | 59 | 97 | - |
| 中部 | 23 | 25,844 | 2,532 | 4,433 | 1,073 | 3,360 | - |
| 山梨県 | 24 | 134 | - | 222 | 45 | 177 | - |
| 長野県 | 25 | 325 | - | 382 | 155 | 227 | - |
| 岐阜県 | 26 | 1,684 | - | 392 | 83 | 309 | - |
| 静岡県 | 27 | 514 | - | 432 | 78 | 354 | - |
| 愛知県 | 28 | 18,152 | 1,802 | 1,872 | 309 | 1,563 | - |
| 三重県 | 29 | 5,035 | 730 | 1,133 | 403 | 730 | - |
| 近畿 | 30 | 1,091 | - | 172,749 | 102,080 | 68,556 | 2,113 |
| 滋賀県 | 31 | 201 | - | 2,439 | 1,202 | 1,237 | - |
| 京都府 | 32 | 130 | - | 24,125 | 14,349 | 9,319 | 457 |
| 大阪府 | 33 | 220 | - | 83,243 | 48,319 | 34,327 | 597 |
| 兵庫県 | 34 | 434 | - | 58,122 | 35,768 | 21,296 | 1,058 |
| 奈良県 | 35 | 73 | - | 3,083 | 1,555 | 1,527 | 1 |
| 和歌山県 | 36 | 33 | - | 1,737 | 887 | 850 | - |
| 中国 | 37 | 207 | - | 2,037 | 641 | 1,396 | - |
| 鳥取県 | 38 | - | - | 146 | 75 | 71 | - |
| 島根県 | 39 | 1 | - | 202 | 58 | 144 | - |
| 岡山県 | 40 | 106 | - | 737 | 302 | 435 | - |
| 広島県 | 41 | 90 | - | 554 | 120 | 434 | - |
| 山口県 | 42 | 10 | - | 398 | 86 | 312 | - |
| 四国 | 43 | 99 | - | 1,008 | 403 | 605 | - |
| 徳島県 | 44 | 14 | - | 413 | 147 | 266 | - |
| 香川県 | 45 | 39 | - | 254 | 119 | 135 | - |
| 愛媛県 | 46 | 44 | - | 232 | 77 | 155 | - |
| 高知県 | 47 | 2 | - | 109 | 60 | 49 | - |
| 九州・沖縄 | 48 | 377 | - | 2,427 | 952 | 1,475 | - |
| 福岡県 | 49 | 240 | - | 905 | 385 | 520 | - |
| 佐賀県 | 50 | 4 | - | 69 | 20 | 49 | - |
| 長崎県 | 51 | 4 | - | 110 | 46 | 64 | - |
| 熊本県 | 52 | 19 | - | 151 | 57 | 94 | - |
| 大分県 | 53 | 15 | - | 112 | 59 | 53 | - |
| 宮崎県 | 54 | 26 | - | 226 | 73 | 153 | - |
| 鹿児島県 | 55 | 40 | - | 379 | 163 | 216 | - |
| 沖縄県 | 56 | 29 | - | 475 | 149 | 326 | - |
| 不詳 | 57 | - | - | - | - | - | - |

及び買主所在圏域（5区分）別土地取引件数（続き）

（単位）件

| 買主区分（3区分），買主所在圏域（5区分） | | | | |
|-----------------------|---------|---------|----------|----|
| 地方圏 | | | | |
| | 個人 | 法人 | 国・地方公共団体 | |
| 635,618 | 410,143 | 187,383 | 38,092 | 1 |
| 55,076 | 32,890 | 20,463 | 1,723 | 2 |
| 78,617 | 52,121 | 20,869 | 5,627 | 3 |
| 11,251 | 7,761 | 3,024 | 466 | 4 |
| 10,541 | 6,989 | 2,656 | 896 | 5 |
| 21,858 | 14,614 | 6,516 | 728 | 6 |
| 7,689 | 4,988 | 2,230 | 471 | 7 |
| 9,395 | 6,062 | 2,204 | 1,129 | 8 |
| 17,883 | 11,707 | 4,239 | 1,937 | 9 |
| 79,972 | 52,418 | 22,452 | 5,102 | 10 |
| 29,751 | 19,303 | 7,772 | 2,676 | 11 |
| 18,439 | 11,960 | 5,366 | 1,113 | 12 |
| 17,549 | 11,077 | 5,159 | 1,313 | 13 |
| 2,061 | 1,116 | 945 | - | 14 |
| 1,851 | 955 | 896 | - | 15 |
| 7,684 | 6,023 | 1,661 | - | 16 |
| 2,637 | 1,984 | 653 | - | 17 |
| 44,029 | 28,143 | 13,083 | 2,803 | 18 |
| 19,688 | 12,611 | 5,729 | 1,348 | 19 |
| 8,440 | 5,431 | 2,655 | 354 | 20 |
| 9,815 | 5,980 | 3,143 | 692 | 21 |
| 6,086 | 4,121 | 1,556 | 409 | 22 |
| 79,623 | 51,548 | 22,011 | 6,064 | 23 |
| 8,156 | 5,316 | 1,923 | 917 | 24 |
| 20,977 | 13,275 | 5,402 | 2,300 | 25 |
| 16,518 | 10,914 | 4,441 | 1,163 | 26 |
| 31,360 | 20,787 | 8,889 | 1,684 | 27 |
| 1,773 | 885 | 888 | - | 28 |
| 839 | 371 | 468 | - | 29 |
| 38,812 | 26,695 | 10,346 | 1,771 | 30 |
| 13,024 | 8,443 | 4,074 | 507 | 31 |
| 1,329 | 903 | 426 | - | 32 |
| 3,837 | 3,082 | 755 | - | 33 |
| 2,210 | 1,226 | 984 | - | 34 |
| 9,240 | 6,640 | 2,172 | 428 | 35 |
| 9,172 | 6,401 | 1,935 | 836 | 36 |
| 70,665 | 44,981 | 21,766 | 3,918 | 37 |
| 5,024 | 3,161 | 1,382 | 481 | 38 |
| 6,635 | 4,079 | 1,634 | 922 | 39 |
| 18,536 | 12,093 | 5,366 | 1,077 | 40 |
| 26,638 | 16,784 | 8,971 | 883 | 41 |
| 13,832 | 8,864 | 4,413 | 555 | 42 |
| 34,517 | 22,842 | 9,614 | 2,061 | 43 |
| 6,360 | 4,194 | 1,800 | 366 | 44 |
| 9,723 | 6,425 | 2,824 | 474 | 45 |
| 12,105 | 7,994 | 3,490 | 621 | 46 |
| 6,329 | 4,229 | 1,500 | 600 | 47 |
| 154,307 | 98,505 | 46,779 | 9,023 | 48 |
| 51,824 | 32,769 | 17,257 | 1,798 | 49 |
| 9,267 | 6,173 | 2,583 | 511 | 50 |
| 10,893 | 7,329 | 2,695 | 869 | 51 |
| 19,097 | 11,988 | 5,873 | 1,236 | 52 |
| 13,704 | 8,477 | 4,409 | 818 | 53 |
| 15,024 | 9,327 | 4,775 | 922 | 54 |
| 22,280 | 13,970 | 6,420 | 1,890 | 55 |
| 12,218 | 8,472 | 2,767 | 979 | 56 |
| - | - | - | - | 57 |

表4-5 取引土地所在地（55区分），買主区分（3区分）

| 取引土地所在地 (55区分) | 買主区分（3区分），買主所在圏域（5区分） | | | | | | |
|-------------------|-----------------------|---------------|-------------|-------------|------------|-------------|-------------|
| | (㎡) | | | | | 三大都市圏 | |
| | | 個人 | 法人 | 国・地方公共団体 | | 個人 | |
| 総数 | 1 | 1,566,442,896 | 575,636,988 | 940,021,890 | 50,784,018 | 450,652,061 | 103,333,680 |
| 北海道 | 2 | 476,793,860 | 169,373,926 | 299,919,153 | 7,500,781 | 56,626,328 | 3,525,221 |
| 東北 | 3 | 184,895,326 | 73,442,548 | 103,962,357 | 7,490,420 | 42,259,686 | 3,347,889 |
| 青森県 | 4 | 27,828,709 | 15,817,653 | 11,473,266 | 537,791 | 2,551,026 | 692,351 |
| 岩手県 | 5 | 42,563,472 | 21,658,427 | 19,537,021 | 1,368,024 | 4,798,937 | 610,751 |
| 宮城県 | 6 | 33,843,278 | 9,923,598 | 23,119,424 | 800,256 | 8,519,742 | 298,386 |
| 秋田県 | 7 | 25,831,056 | 8,266,537 | 15,989,365 | 1,575,154 | 3,785,646 | 584,071 |
| 山形県 | 8 | 23,422,220 | 6,737,223 | 15,509,113 | 1,175,884 | 10,960,516 | 81,340 |
| 福島県 | 9 | 31,406,590 | 11,039,109 | 18,334,169 | 2,033,312 | 11,643,820 | 1,080,989 |
| 関東 | 10 | 195,218,404 | 68,164,106 | 118,627,190 | 8,427,108 | 127,981,737 | 38,872,612 |
| 茨城県 | 11 | 38,561,652 | 14,802,841 | 21,243,589 | 2,515,222 | 12,562,813 | 1,556,404 |
| 栃木県 | 12 | 30,544,612 | 9,672,103 | 19,582,881 | 1,289,628 | 7,959,705 | 1,338,123 |
| 群馬県 | 13 | 21,727,108 | 7,986,262 | 12,614,797 | 1,126,050 | 6,207,613 | 1,191,829 |
| 埼玉県 | 14 | 27,668,392 | 8,806,082 | 17,603,986 | 1,258,324 | 26,905,970 | 8,628,684 |
| 千葉県 | 15 | 41,640,010 | 14,403,402 | 26,773,576 | 463,032 | 40,033,254 | 13,985,340 |
| 東京都 | 16 | 17,550,487 | 5,944,480 | 10,446,525 | 1,159,482 | 17,125,695 | 5,757,958 |
| 神奈川県 | 17 | 17,526,144 | 6,548,937 | 10,361,836 | 615,371 | 17,186,687 | 6,414,274 |
| 北陸 | 18 | 42,519,642 | 16,831,111 | 23,279,029 | 2,409,501 | 6,918,401 | 995,033 |
| 新潟県 | 19 | 20,930,464 | 9,368,467 | 10,595,021 | 966,975 | 2,330,502 | 622,454 |
| 富山県 | 20 | 6,583,670 | 2,506,409 | 3,624,529 | 452,732 | 1,256,262 | 210,423 |
| 石川県 | 21 | 8,852,861 | 2,630,629 | 5,604,605 | 617,628 | 2,598,242 | 87,080 |
| 福井県 | 22 | 6,152,647 | 2,325,607 | 3,454,874 | 372,166 | 733,395 | 75,076 |
| 中部 | 23 | 154,245,464 | 57,813,521 | 90,608,514 | 5,823,430 | 83,956,668 | 25,518,901 |
| 山梨県 | 24 | 8,401,488 | 3,640,308 | 3,772,441 | 988,739 | 2,870,071 | 964,705 |
| 長野県 | 25 | 23,691,627 | 11,802,715 | 10,777,490 | 1,111,422 | 6,577,657 | 2,216,689 |
| 岐阜県 | 26 | 40,171,805 | 13,227,642 | 25,647,488 | 1,296,675 | 12,842,635 | 1,711,741 |
| 静岡県 | 27 | 24,352,178 | 9,348,117 | 14,050,655 | 953,406 | 7,730,214 | 1,801,532 |
| 愛知県 | 28 | 28,925,662 | 9,218,270 | 18,729,474 | 977,918 | 27,623,380 | 9,038,638 |
| 三重県 | 29 | 28,702,704 | 10,576,470 | 17,630,965 | 495,269 | 26,312,711 | 9,785,596 |
| 近畿 | 30 | 124,257,379 | 37,985,077 | 81,342,180 | 4,930,122 | 88,808,255 | 25,326,898 |
| 滋賀県 | 31 | 10,168,203 | 4,136,469 | 5,636,261 | 395,473 | 2,675,055 | 572,253 |
| 京都府 | 32 | 13,204,617 | 5,069,284 | 7,507,131 | 628,202 | 12,551,839 | 4,855,224 |
| 大阪府 | 33 | 16,819,123 | 5,390,839 | 11,121,450 | 306,834 | 16,496,603 | 5,229,322 |
| 兵庫県 | 34 | 39,607,558 | 12,804,080 | 25,840,858 | 962,620 | 38,928,198 | 12,580,060 |
| 奈良県 | 35 | 18,125,832 | 3,904,815 | 13,121,781 | 1,099,236 | 5,367,975 | 826,208 |
| 和歌山県 | 36 | 26,332,046 | 6,679,591 | 18,114,699 | 1,537,756 | 12,788,585 | 1,263,831 |
| 中国 | 37 | 97,613,168 | 37,705,234 | 56,074,344 | 3,833,589 | 19,152,365 | 2,452,893 |
| 鳥取県 | 38 | 5,032,385 | 2,008,942 | 2,536,773 | 486,670 | 1,108,750 | 202,605 |
| 島根県 | 39 | 14,380,030 | 4,574,799 | 8,734,842 | 1,070,389 | 3,688,874 | 195,170 |
| 岡山県 | 40 | 32,634,328 | 14,905,988 | 16,968,218 | 760,122 | 5,185,351 | 1,361,964 |
| 広島県 | 41 | 27,509,635 | 10,102,062 | 16,409,281 | 998,292 | 5,178,823 | 469,147 |
| 山口県 | 42 | 18,056,789 | 6,113,442 | 11,425,231 | 518,116 | 3,990,568 | 224,009 |
| 四国 | 43 | 67,725,596 | 25,916,737 | 39,449,602 | 2,359,256 | 5,506,580 | 978,289 |
| 徳島県 | 44 | 13,960,955 | 3,473,093 | 9,418,616 | 1,069,246 | 1,874,990 | 235,806 |
| 香川県 | 45 | 9,366,657 | 3,386,784 | 5,690,734 | 289,139 | 1,093,344 | 312,185 |
| 愛媛県 | 46 | 25,844,275 | 11,134,715 | 14,261,614 | 447,946 | 1,148,298 | 219,287 |
| 高知県 | 47 | 18,553,708 | 7,922,145 | 10,078,638 | 552,925 | 1,389,948 | 211,011 |
| 九州・沖縄 | 48 | 223,174,058 | 88,404,728 | 126,759,521 | 8,009,809 | 19,442,042 | 2,315,942 |
| 福岡県 | 49 | 37,932,760 | 13,716,299 | 22,436,887 | 1,779,574 | 3,727,233 | 223,683 |
| 佐賀県 | 50 | 9,339,308 | 4,424,267 | 4,401,122 | 513,919 | 763,836 | 63,313 |
| 長崎県 | 51 | 10,020,145 | 4,582,225 | 4,759,293 | 678,627 | 938,935 | 143,784 |
| 熊本県 | 52 | 37,971,635 | 13,639,542 | 23,556,369 | 775,724 | 2,626,878 | 148,847 |
| 大分県 | 53 | 32,411,189 | 14,229,150 | 17,545,861 | 636,178 | 3,885,339 | 204,587 |
| 宮崎県 | 54 | 42,212,506 | 16,949,435 | 24,061,823 | 1,201,248 | 1,898,311 | 383,209 |
| 鹿児島県 | 55 | 41,090,903 | 16,023,695 | 23,326,027 | 1,741,182 | 4,329,777 | 915,995 |
| 沖縄県 | 56 | 12,195,612 | 4,840,117 | 6,672,138 | 683,357 | 1,271,734 | 232,524 |
| 不詳 | 57 | - | - | - | - | - | - |

及び買主所在圏域（5区分）別土地取引面積

(単位) m²

| 買主区分(3区分), 買主所在圏域(5区分) | | | | | | | | |
|------------------------|------------|-------------|------------|-------------|------------|------------|------------|----|
| 三大都市圏 | | | | | | | | |
| 東京圏 | | | | 名古屋圏 | | | | |
| 法人 | 国・地方公共団体 | | 個人 | 法人 | 国・地方公共団体 | | 個人 | |
| 324,305,881 | 23,012,500 | 280,464,100 | 53,406,661 | 206,363,768 | 20,693,671 | 59,185,016 | 18,474,605 | 1 |
| 50,032,407 | 3,068,700 | 47,583,233 | 2,422,355 | 42,092,179 | 3,068,700 | 1,582,537 | 370,692 | 2 |
| 35,404,517 | 3,507,280 | 37,818,868 | 3,107,035 | 31,204,553 | 3,507,280 | 2,983,054 | 78,766 | 3 |
| 1,608,498 | 250,176 | 2,331,131 | 663,098 | 1,417,857 | 250,176 | 48,960 | 22,220 | 4 |
| 3,742,970 | 445,216 | 4,296,654 | 544,517 | 3,306,921 | 445,216 | 56,409 | 3,462 | 5 |
| 7,766,960 | 454,395 | 5,531,366 | 215,431 | 4,861,540 | 454,395 | 2,645,061 | 45,530 | 6 |
| 2,090,783 | 1,110,792 | 3,674,437 | 570,611 | 1,993,034 | 1,110,792 | 11,454 | 4,488 | 7 |
| 10,252,084 | 627,091 | 10,686,715 | 80,789 | 9,978,834 | 627,091 | 177,232 | 465 | 8 |
| 9,943,221 | 619,610 | 11,298,566 | 1,032,589 | 9,646,367 | 619,610 | 43,939 | 2,601 | 9 |
| 83,728,027 | 5,381,097 | 121,229,776 | 38,430,815 | 77,417,864 | 5,381,097 | 941,111 | 144,678 | 10 |
| 9,980,204 | 1,026,205 | 11,397,118 | 1,474,210 | 8,896,703 | 1,026,205 | 71,900 | 34,779 | 11 |
| 6,168,379 | 453,203 | 7,043,405 | 1,281,468 | 5,308,734 | 453,203 | 102,773 | 23,954 | 12 |
| 4,610,304 | 405,480 | 5,732,061 | 1,114,356 | 4,212,224 | 405,480 | 147,266 | 18,307 | 13 |
| 17,018,962 | 1,258,324 | 25,145,557 | 8,596,916 | 15,290,317 | 1,258,324 | 103,846 | 6,424 | 14 |
| 25,584,881 | 463,032 | 39,015,270 | 13,914,561 | 24,637,677 | 463,032 | 152,908 | 17,750 | 15 |
| 10,208,255 | 1,159,482 | 16,406,381 | 5,690,067 | 9,556,833 | 1,159,482 | 105,691 | 27,443 | 16 |
| 10,157,042 | 615,371 | 16,489,984 | 6,359,237 | 9,515,375 | 615,371 | 256,726 | 16,021 | 17 |
| 5,101,661 | 821,706 | 5,300,667 | 704,279 | 3,774,682 | 821,706 | 480,751 | 92,239 | 18 |
| 1,434,168 | 273,880 | 1,991,682 | 528,652 | 1,189,151 | 273,880 | 85,432 | 20,090 | 19 |
| 766,097 | 279,742 | 653,576 | 70,638 | 303,196 | 279,742 | 306,683 | 54,468 | 20 |
| 2,400,904 | 110,258 | 2,243,898 | 56,991 | 2,076,649 | 110,258 | 55,426 | 11,612 | 21 |
| 500,492 | 157,826 | 411,510 | 47,998 | 205,686 | 157,826 | 33,209 | 6,070 | 22 |
| 55,233,352 | 3,204,415 | 25,092,664 | 4,705,909 | 18,253,762 | 2,132,992 | 51,049,669 | 17,200,660 | 23 |
| 1,227,463 | 677,903 | 2,664,488 | 928,593 | 1,057,991 | 677,903 | 97,485 | 14,887 | 24 |
| 3,871,862 | 489,106 | 5,391,587 | 1,845,017 | 3,057,464 | 489,106 | 723,397 | 229,355 | 25 |
| 10,786,567 | 344,326 | 1,649,558 | 174,344 | 1,130,888 | 344,326 | 10,529,317 | 1,368,944 | 26 |
| 5,708,790 | 219,892 | 5,601,978 | 1,557,424 | 3,824,662 | 219,892 | 1,480,824 | 212,141 | 27 |
| 17,606,824 | 977,918 | 3,851,037 | 89,983 | 3,529,729 | 231,325 | 23,049,919 | 8,898,245 | 28 |
| 16,031,845 | 495,269 | 5,934,016 | 110,547 | 5,653,028 | 170,441 | 15,168,726 | 6,477,088 | 29 |
| 60,876,534 | 2,604,823 | 13,657,755 | 993,421 | 11,306,918 | 1,357,416 | 698,821 | 239,948 | 30 |
| 1,952,256 | 150,545 | 774,387 | 48,542 | 575,300 | 150,545 | 191,288 | 78,210 | 31 |
| 7,068,413 | 628,202 | 1,044,616 | 179,180 | 633,510 | 231,926 | 58,340 | 13,474 | 32 |
| 10,960,446 | 306,834 | 1,504,578 | 147,876 | 1,268,361 | 88,341 | 50,405 | 20,187 | 33 |
| 25,385,518 | 962,620 | 3,806,130 | 327,493 | 3,148,586 | 330,050 | 142,927 | 19,442 | 34 |
| 4,373,590 | 168,176 | 537,257 | 56,917 | 312,230 | 168,109 | 132,186 | 88,576 | 35 |
| 11,136,310 | 388,444 | 5,990,788 | 233,413 | 5,368,931 | 388,444 | 123,676 | 20,058 | 36 |
| 15,521,006 | 1,178,465 | 12,389,588 | 1,049,104 | 10,162,018 | 1,178,465 | 312,594 | 111,623 | 37 |
| 698,244 | 207,901 | 391,756 | 16,247 | 167,608 | 207,901 | 4,097 | 4,097 | 38 |
| 3,203,449 | 290,255 | 3,365,273 | 153,392 | 2,921,626 | 290,255 | 7,104 | 4,179 | 39 |
| 3,684,201 | 139,187 | 2,330,913 | 399,212 | 1,792,515 | 139,187 | 220,927 | 57,291 | 40 |
| 4,315,895 | 393,781 | 4,561,599 | 403,283 | 3,764,535 | 393,781 | 46,516 | 20,878 | 41 |
| 3,619,217 | 147,342 | 1,740,047 | 76,970 | 1,515,736 | 147,342 | 33,950 | 25,178 | 42 |
| 3,834,932 | 693,359 | 2,596,262 | 435,173 | 1,467,731 | 693,359 | 437,787 | 35,715 | 43 |
| 1,416,984 | 222,200 | 634,404 | 120,770 | 291,434 | 222,200 | 21,208 | 16,794 | 44 |
| 705,119 | 76,039 | 605,792 | 145,932 | 383,821 | 76,039 | 49,250 | 4,473 | 45 |
| 685,458 | 243,554 | 790,891 | 111,133 | 436,205 | 243,554 | 37,332 | 11,988 | 46 |
| 1,027,371 | 151,566 | 565,174 | 57,337 | 356,271 | 151,566 | 329,997 | 2,461 | 47 |
| 14,573,445 | 2,552,655 | 14,795,288 | 1,558,570 | 10,684,062 | 2,552,655 | 698,692 | 200,285 | 48 |
| 3,192,577 | 310,974 | 2,954,163 | 162,637 | 2,480,552 | 310,974 | 139,787 | 9,751 | 49 |
| 402,586 | 297,937 | 688,280 | 49,811 | 340,532 | 297,937 | 8,350 | 4,297 | 50 |
| 410,984 | 384,166 | 779,120 | 105,774 | 289,180 | 384,166 | 13,705 | 12,025 | 51 |
| 2,113,928 | 364,104 | 1,566,666 | 103,855 | 1,098,708 | 364,104 | 116,981 | 14,911 | 52 |
| 3,416,754 | 263,997 | 3,255,594 | 102,274 | 2,889,323 | 263,997 | 144,989 | 66,376 | 53 |
| 1,270,228 | 244,874 | 1,354,532 | 177,162 | 932,497 | 244,874 | 127,990 | 43,148 | 54 |
| 2,784,072 | 629,709 | 3,269,342 | 680,740 | 1,958,892 | 629,709 | 101,307 | 30,566 | 55 |
| 982,316 | 56,894 | 927,591 | 176,317 | 694,380 | 56,894 | 45,583 | 19,211 | 56 |
| - | - | - | - | - | - | - | - | 57 |

表4-5 取引土地所在地（55区分），買主区分（3区分）

| 取引土地所在地 (55区分) | 買主区分（3区分），買主所在圏域（5区分） | | | | | | |
|-------------------|-----------------------|------------|-----------|-------------|------------|------------|-----------|
| | 三大都市圏 | | | | | | |
| | 名古屋圏 | | 大阪圏 | | | | |
| | 法人 | 国・地方公共団体 | | 個人 | 法人 | 国・地方公共団体 | |
| 総数 | 1 | 39,638,989 | 1,071,422 | 111,002,945 | 31,452,414 | 78,303,123 | 1,247,407 |
| 北海道 | 2 | 1,211,845 | - | 7,460,557 | 732,174 | 6,728,383 | - |
| 東北 | 3 | 2,904,288 | - | 1,457,764 | 162,088 | 1,295,676 | - |
| 青森県 | 4 | 26,741 | - | 170,935 | 7,033 | 163,901 | - |
| 岩手県 | 5 | 52,947 | - | 445,874 | 62,772 | 383,102 | - |
| 宮城県 | 6 | 2,599,531 | - | 343,315 | 37,426 | 305,889 | - |
| 秋田県 | 7 | 6,966 | - | 99,756 | 8,972 | 90,784 | - |
| 山形県 | 8 | 176,766 | - | 96,569 | 86 | 96,483 | - |
| 福島県 | 9 | 41,337 | - | 301,315 | 45,798 | 255,517 | - |
| 関東 | 10 | 796,434 | - | 5,810,850 | 297,120 | 5,513,730 | - |
| 茨城県 | 11 | 37,121 | - | 1,093,795 | 47,415 | 1,046,380 | - |
| 栃木県 | 12 | 78,820 | - | 813,526 | 32,702 | 780,824 | - |
| 群馬県 | 13 | 128,960 | - | 328,286 | 59,166 | 269,121 | - |
| 埼玉県 | 14 | 97,422 | - | 1,656,567 | 25,345 | 1,631,223 | - |
| 千葉県 | 15 | 135,158 | - | 865,075 | 53,029 | 812,046 | - |
| 東京都 | 16 | 78,248 | - | 613,623 | 40,448 | 573,175 | - |
| 神奈川県 | 17 | 240,705 | - | 439,978 | 39,016 | 400,962 | - |
| 北陸 | 18 | 388,512 | - | 1,136,983 | 198,516 | 938,468 | - |
| 新潟県 | 19 | 65,342 | - | 253,388 | 73,712 | 179,675 | - |
| 富山県 | 20 | 252,215 | - | 296,003 | 85,318 | 210,686 | - |
| 石川県 | 21 | 43,815 | - | 298,917 | 18,478 | 280,440 | - |
| 福井県 | 22 | 27,139 | - | 288,675 | 21,008 | 267,667 | - |
| 中部 | 23 | 32,777,586 | 1,071,422 | 7,814,336 | 3,612,332 | 4,202,004 | - |
| 山梨県 | 24 | 82,598 | - | 108,099 | 21,225 | 86,874 | - |
| 長野県 | 25 | 494,041 | - | 462,673 | 142,317 | 320,356 | - |
| 岐阜県 | 26 | 9,160,373 | - | 663,760 | 168,453 | 495,306 | - |
| 静岡県 | 27 | 1,268,684 | - | 647,411 | 31,967 | 615,444 | - |
| 愛知県 | 28 | 13,405,080 | 746,594 | 722,425 | 50,409 | 672,015 | - |
| 三重県 | 29 | 8,366,810 | 324,829 | 5,209,969 | 3,197,961 | 2,012,008 | - |
| 近畿 | 30 | 458,874 | - | 74,451,679 | 24,093,529 | 49,110,742 | 1,247,407 |
| 滋賀県 | 31 | 113,078 | - | 1,709,380 | 445,501 | 1,263,879 | - |
| 京都府 | 32 | 44,865 | - | 11,448,884 | 4,662,570 | 6,390,037 | 396,277 |
| 大阪府 | 33 | 30,218 | - | 14,941,620 | 5,061,259 | 9,661,867 | 218,493 |
| 兵庫県 | 34 | 123,484 | - | 34,979,141 | 12,233,124 | 22,113,447 | 632,570 |
| 奈良県 | 35 | 43,610 | - | 4,698,532 | 680,715 | 4,017,750 | 67 |
| 和歌山県 | 36 | 103,618 | - | 6,674,122 | 1,010,360 | 5,663,762 | - |
| 中国 | 37 | 200,971 | - | 6,450,184 | 1,292,167 | 5,158,017 | - |
| 鳥取県 | 38 | - | - | 712,897 | 182,261 | 530,636 | - |
| 島根県 | 39 | 2,925 | - | 316,497 | 37,599 | 278,898 | - |
| 岡山県 | 40 | 163,635 | - | 2,633,512 | 905,461 | 1,728,051 | - |
| 広島県 | 41 | 25,639 | - | 570,708 | 44,986 | 525,722 | - |
| 山口県 | 42 | 8,771 | - | 2,216,571 | 121,861 | 2,094,710 | - |
| 四国 | 43 | 402,072 | - | 2,472,530 | 507,401 | 1,965,129 | - |
| 徳島県 | 44 | 4,414 | - | 1,219,378 | 98,241 | 1,121,136 | - |
| 香川県 | 45 | 44,778 | - | 438,301 | 161,780 | 276,521 | - |
| 愛媛県 | 46 | 25,345 | - | 320,075 | 96,167 | 223,908 | - |
| 高知県 | 47 | 327,536 | - | 494,776 | 151,213 | 343,563 | - |
| 九州・沖縄 | 48 | 498,408 | - | 3,948,062 | 557,087 | 3,390,975 | - |
| 福岡県 | 49 | 130,036 | - | 633,283 | 51,294 | 581,990 | - |
| 佐賀県 | 50 | 4,053 | - | 67,206 | 9,206 | 58,001 | - |
| 長崎県 | 51 | 1,681 | - | 146,109 | 25,985 | 120,124 | - |
| 熊本県 | 52 | 102,070 | - | 943,231 | 30,081 | 913,150 | - |
| 大分県 | 53 | 78,612 | - | 484,756 | 35,937 | 448,819 | - |
| 宮崎県 | 54 | 84,843 | - | 415,788 | 162,900 | 252,889 | - |
| 鹿児島県 | 55 | 70,742 | - | 959,128 | 204,689 | 754,438 | - |
| 沖縄県 | 56 | 26,371 | - | 298,561 | 36,996 | 261,565 | - |
| 不詳 | 57 | - | - | - | - | - | - |

及び買主所在圏域（5区分）別土地取引面積（続き）

(単位) m²

| 買主区分（3区分），買主所在圏域（5区分） | | | | |
|-----------------------|-------------|-------------|------------|----|
| 地方圏 | | | | |
| | 個人 | 法人 | 国・地方公共団体 | |
| 1,113,559,040 | 470,940,384 | 614,847,139 | 27,771,518 | 1 |
| 418,757,864 | 165,034,932 | 249,290,850 | 4,432,082 | 2 |
| 142,630,303 | 70,089,322 | 68,557,841 | 3,983,140 | 3 |
| 25,277,050 | 15,124,668 | 9,864,767 | 287,615 | 4 |
| 37,762,034 | 21,045,175 | 15,794,051 | 922,808 | 5 |
| 25,323,053 | 9,624,728 | 15,352,464 | 345,861 | 6 |
| 22,044,243 | 7,681,299 | 13,898,582 | 464,362 | 7 |
| 12,461,630 | 6,655,808 | 5,257,029 | 548,793 | 8 |
| 19,762,294 | 9,957,644 | 8,390,948 | 1,413,702 | 9 |
| 67,080,412 | 29,150,992 | 34,883,410 | 3,046,011 | 10 |
| 25,985,620 | 13,233,218 | 11,263,385 | 1,489,017 | 11 |
| 22,581,024 | 8,330,097 | 13,414,502 | 836,425 | 12 |
| 15,509,529 | 6,784,622 | 8,004,337 | 720,569 | 13 |
| 750,572 | 166,106 | 584,466 | - | 14 |
| 1,576,113 | 391,008 | 1,185,105 | - | 15 |
| 366,733 | 138,186 | 228,548 | - | 16 |
| 310,822 | 107,755 | 203,067 | - | 17 |
| 35,503,523 | 15,818,595 | 18,097,133 | 1,587,795 | 18 |
| 18,512,902 | 8,733,359 | 9,086,446 | 693,096 | 19 |
| 5,325,395 | 2,293,973 | 2,858,432 | 172,990 | 20 |
| 6,251,948 | 2,541,151 | 3,203,427 | 507,370 | 21 |
| 5,413,279 | 2,250,112 | 2,948,828 | 214,340 | 22 |
| 70,050,333 | 32,181,091 | 35,250,227 | 2,619,015 | 23 |
| 5,518,547 | 2,667,046 | 2,540,664 | 310,836 | 24 |
| 16,977,213 | 9,508,553 | 6,846,344 | 622,316 | 25 |
| 27,327,742 | 11,514,472 | 14,860,921 | 952,349 | 26 |
| 16,564,582 | 7,530,582 | 8,300,486 | 733,514 | 27 |
| 1,294,454 | 173,073 | 1,121,381 | - | 28 |
| 2,367,796 | 787,365 | 1,580,431 | - | 29 |
| 35,270,414 | 12,520,598 | 20,424,517 | 2,325,299 | 30 |
| 7,451,642 | 3,559,099 | 3,647,615 | 244,927 | 31 |
| 592,350 | 156,759 | 435,591 | - | 32 |
| 284,952 | 125,061 | 159,892 | - | 33 |
| 661,277 | 205,969 | 455,307 | - | 34 |
| 12,752,663 | 3,073,506 | 8,748,097 | 931,060 | 35 |
| 13,527,531 | 5,400,204 | 6,978,014 | 1,149,312 | 36 |
| 78,388,719 | 35,180,256 | 40,553,338 | 2,655,124 | 37 |
| 3,922,831 | 1,805,532 | 1,838,529 | 278,770 | 38 |
| 10,688,740 | 4,377,214 | 5,531,393 | 780,134 | 39 |
| 27,409,477 | 13,504,525 | 13,284,017 | 620,935 | 40 |
| 22,329,632 | 9,631,735 | 12,093,385 | 604,511 | 41 |
| 14,038,038 | 5,861,250 | 7,806,014 | 370,775 | 42 |
| 62,185,932 | 24,905,736 | 35,614,298 | 1,665,898 | 43 |
| 12,085,961 | 3,237,283 | 8,001,632 | 847,046 | 44 |
| 8,271,496 | 3,073,153 | 4,985,242 | 213,100 | 45 |
| 24,695,478 | 10,914,929 | 13,576,156 | 204,392 | 46 |
| 17,132,997 | 7,680,370 | 9,051,267 | 401,359 | 47 |
| 203,691,541 | 86,058,861 | 112,175,526 | 5,457,154 | 48 |
| 34,195,188 | 13,484,089 | 19,242,499 | 1,468,600 | 49 |
| 8,575,383 | 4,360,865 | 3,998,536 | 215,982 | 50 |
| 9,078,658 | 4,435,888 | 4,348,309 | 294,461 | 51 |
| 35,340,278 | 13,486,240 | 21,442,417 | 411,620 | 52 |
| 28,524,882 | 14,023,594 | 14,129,107 | 372,181 | 53 |
| 40,313,123 | 16,565,154 | 22,791,595 | 956,374 | 54 |
| 36,756,177 | 15,102,750 | 20,541,954 | 1,111,473 | 55 |
| 10,907,852 | 4,600,282 | 5,681,107 | 626,463 | 56 |
| - | - | - | - | 57 |

表4-6 取引土地所在地（55区分），買主区分（3区分）

| 取引土地所在地 (55区分) | 買主区分(3区分)，買主所在圏域(5区分) | | | | | | |
|-------------------|-----------------------|----------------|----------------|----------------|-------------|----------------|---------------|
| | (千円) | 三大都市圏 | | | | 個人 | |
| | | 個人 | 法人 | 国・地方公共団体 | 個人 | | |
| 総数 | 1 | 33,690,436,548 | 12,810,025,944 | 20,342,068,775 | 538,341,828 | 25,497,776,034 | 8,928,585,112 |
| 北海道 | 2 | 1,019,552,341 | 408,863,500 | 604,190,357 | 6,498,484 | 120,574,942 | 14,970,061 |
| 東北 | 3 | 1,251,809,152 | 506,549,148 | 735,050,379 | 10,209,625 | 224,159,839 | 19,398,305 |
| 青森県 | 4 | 73,292,647 | 38,670,550 | 34,137,505 | 484,592 | 5,177,262 | 1,077,206 |
| 岩手県 | 5 | 95,114,565 | 43,628,458 | 49,765,357 | 1,720,750 | 11,291,569 | 1,150,259 |
| 宮城県 | 6 | 784,493,098 | 285,770,858 | 496,102,544 | 2,619,696 | 151,943,460 | 7,895,463 |
| 秋田県 | 7 | 58,455,090 | 25,234,078 | 32,299,974 | 921,038 | 5,753,451 | 939,969 |
| 山形県 | 8 | 82,003,729 | 36,590,236 | 43,867,436 | 1,546,058 | 13,864,820 | 819,451 |
| 福島県 | 9 | 158,450,023 | 76,654,969 | 78,877,563 | 2,917,491 | 36,129,276 | 7,515,957 |
| 関東 | 10 | 16,774,663,184 | 6,158,665,802 | 10,231,943,352 | 384,054,030 | 15,717,404,089 | 5,671,786,029 |
| 茨城県 | 11 | 341,243,959 | 109,511,100 | 222,321,301 | 9,411,558 | 160,429,857 | 15,758,817 |
| 栃木県 | 12 | 186,560,972 | 79,915,361 | 103,972,827 | 2,672,784 | 39,889,293 | 6,738,409 |
| 群馬県 | 13 | 189,150,436 | 81,684,227 | 103,862,417 | 3,603,793 | 44,383,737 | 7,942,892 |
| 埼玉県 | 14 | 1,390,229,398 | 618,178,234 | 756,842,393 | 15,208,771 | 1,361,442,368 | 606,224,018 |
| 千葉県 | 15 | 1,219,862,855 | 543,462,318 | 666,235,715 | 10,164,822 | 1,185,340,831 | 532,343,762 |
| 東京都 | 16 | 10,316,266,451 | 3,354,020,705 | 6,679,525,560 | 282,720,186 | 9,851,684,963 | 3,156,922,624 |
| 神奈川県 | 17 | 3,131,349,113 | 1,371,893,857 | 1,699,183,140 | 60,272,116 | 3,074,233,039 | 1,345,855,507 |
| 北陸 | 18 | 530,420,259 | 226,420,691 | 295,374,629 | 8,624,940 | 64,096,290 | 10,165,583 |
| 新潟県 | 19 | 203,104,574 | 79,666,420 | 120,195,892 | 3,242,263 | 23,980,401 | 3,716,630 |
| 富山県 | 20 | 110,169,143 | 50,101,858 | 58,359,025 | 1,708,261 | 14,142,713 | 2,897,666 |
| 石川県 | 21 | 151,519,363 | 62,895,838 | 86,102,284 | 2,521,241 | 16,846,206 | 2,451,728 |
| 福井県 | 22 | 65,627,179 | 33,756,576 | 30,717,428 | 1,153,174 | 9,126,969 | 1,099,559 |
| 中部 | 23 | 3,635,485,688 | 1,491,192,564 | 2,114,507,309 | 29,785,815 | 2,795,697,459 | 1,058,502,775 |
| 山梨県 | 24 | 63,594,913 | 34,601,099 | 27,250,549 | 1,743,265 | 17,169,081 | 6,707,559 |
| 長野県 | 25 | 210,553,212 | 108,548,756 | 98,677,083 | 3,327,373 | 61,674,858 | 26,966,036 |
| 岐阜県 | 26 | 223,141,752 | 101,874,861 | 118,174,491 | 3,092,400 | 59,994,983 | 10,478,014 |
| 静岡県 | 27 | 541,038,727 | 233,912,684 | 299,421,602 | 7,704,441 | 121,320,170 | 22,445,386 |
| 愛知県 | 28 | 2,432,652,547 | 934,870,029 | 1,485,403,842 | 12,378,676 | 2,377,876,334 | 916,438,240 |
| 三重県 | 29 | 164,504,537 | 77,385,135 | 85,579,742 | 1,539,660 | 157,662,034 | 75,467,540 |
| 近畿 | 30 | 6,618,879,754 | 2,396,723,144 | 4,174,597,454 | 47,559,156 | 6,103,579,897 | 2,102,686,090 |
| 滋賀県 | 31 | 177,454,453 | 76,646,466 | 98,906,047 | 1,901,940 | 59,838,611 | 12,014,473 |
| 京都府 | 32 | 971,592,153 | 379,137,236 | 587,746,829 | 4,708,087 | 925,353,298 | 355,783,358 |
| 大阪府 | 33 | 3,680,217,414 | 1,180,948,103 | 2,476,818,432 | 22,450,879 | 3,576,598,019 | 1,120,158,655 |
| 兵庫県 | 34 | 1,473,659,789 | 596,025,156 | 865,790,067 | 11,844,566 | 1,436,517,657 | 581,875,944 |
| 奈良県 | 35 | 211,969,859 | 111,597,654 | 95,748,454 | 4,623,751 | 80,710,019 | 26,436,740 |
| 和歌山県 | 36 | 103,986,087 | 52,368,529 | 49,587,625 | 2,029,933 | 24,562,293 | 6,416,921 |
| 中国 | 37 | 902,896,994 | 379,201,529 | 512,849,205 | 10,846,260 | 100,867,729 | 8,886,361 |
| 鳥取県 | 38 | 32,557,022 | 15,061,538 | 16,929,418 | 566,067 | 3,029,821 | 584,763 |
| 島根県 | 39 | 39,625,498 | 19,298,464 | 19,186,510 | 1,140,524 | 4,000,468 | 727,199 |
| 岡山県 | 40 | 225,278,964 | 94,946,665 | 128,591,712 | 1,740,587 | 36,870,432 | 3,298,482 |
| 広島県 | 41 | 491,717,699 | 198,548,297 | 288,264,894 | 4,904,508 | 45,103,390 | 2,756,855 |
| 山口県 | 42 | 113,717,810 | 51,346,566 | 59,876,671 | 2,494,573 | 11,863,618 | 1,519,062 |
| 四国 | 43 | 388,198,085 | 188,731,403 | 192,825,003 | 6,641,678 | 35,567,971 | 6,442,030 |
| 徳島県 | 44 | 61,315,195 | 31,106,789 | 29,211,362 | 997,044 | 5,058,178 | 1,358,491 |
| 香川県 | 45 | 103,098,048 | 50,409,387 | 51,512,241 | 1,176,420 | 14,974,209 | 1,752,369 |
| 愛媛県 | 46 | 159,996,734 | 75,690,969 | 80,921,832 | 3,383,933 | 12,427,866 | 2,558,534 |
| 高知県 | 47 | 63,788,107 | 31,524,258 | 31,179,569 | 1,084,281 | 3,107,718 | 772,635 |
| 九州・沖縄 | 48 | 2,568,531,092 | 1,053,678,163 | 1,480,731,089 | 34,121,840 | 335,827,818 | 35,747,879 |
| 福岡県 | 49 | 1,576,645,269 | 602,071,692 | 961,160,260 | 13,413,318 | 242,731,825 | 21,613,497 |
| 佐賀県 | 50 | 64,108,980 | 31,286,449 | 31,194,280 | 1,628,251 | 4,421,194 | 647,643 |
| 長崎県 | 51 | 103,325,081 | 50,481,830 | 51,293,973 | 1,549,277 | 6,719,718 | 1,703,672 |
| 熊本県 | 52 | 281,955,224 | 117,659,488 | 160,180,008 | 4,115,728 | 24,214,945 | 2,125,423 |
| 大分県 | 53 | 116,965,929 | 49,483,968 | 63,436,632 | 4,045,329 | 9,318,388 | 953,214 |
| 宮崎県 | 54 | 93,234,421 | 47,333,109 | 44,829,435 | 1,071,877 | 6,567,774 | 1,464,742 |
| 鹿児島県 | 55 | 172,706,210 | 84,007,964 | 86,213,037 | 2,485,209 | 13,675,147 | 3,065,000 |
| 沖縄県 | 56 | 159,589,977 | 71,353,662 | 82,423,464 | 5,812,851 | 28,178,827 | 4,174,689 |
| 不詳 | 57 | - | - | - | - | - | - |

及び買主所在圏域（5区分）別土地取引金額

(単位) 千円

| 買主区分(3区分)，買主所在圏域(5区分) | | | | | | | | |
|-----------------------|-------------|----------------|---------------|----------------|-------------|---------------|---------------|----|
| 三大都市圏 | | | | | | | | |
| 東京圏 | | | | 名古屋圏 | | | | |
| 法人 | 国・地方公共団体 | | 個人 | 法人 | 国・地方公共団体 | | 個人 | |
| 16,124,854,817 | 444,336,105 | 16,827,044,005 | 5,793,567,392 | 10,636,485,569 | 396,991,044 | 2,278,745,591 | 1,030,424,993 | 1 |
| 103,649,648 | 1,955,233 | 87,748,156 | 11,632,266 | 74,160,658 | 1,955,233 | 4,138,662 | 743,130 | 2 |
| 201,700,778 | 3,060,757 | 196,842,076 | 17,900,531 | 175,880,788 | 3,060,757 | 4,343,483 | 340,417 | 3 |
| 3,942,617 | 157,439 | 3,704,950 | 991,495 | 2,556,016 | 157,439 | 90,162 | 30,734 | 4 |
| 9,422,506 | 718,805 | 8,812,916 | 1,006,709 | 7,087,402 | 718,805 | 842,489 | 15,018 | 5 |
| 143,425,649 | 622,348 | 133,697,405 | 6,862,454 | 126,212,604 | 622,348 | 2,881,046 | 223,956 | 6 |
| 4,472,938 | 340,544 | 4,688,464 | 883,835 | 3,464,085 | 340,544 | 69,027 | 9,173 | 7 |
| 12,675,958 | 369,411 | 12,369,831 | 810,357 | 11,190,063 | 369,411 | 39,536 | 7,562 | 8 |
| 27,761,110 | 852,210 | 33,568,509 | 7,345,681 | 25,370,618 | 852,210 | 421,223 | 53,974 | 9 |
| 9,675,190,866 | 370,427,194 | 14,978,806,566 | 5,588,454,199 | 9,019,925,172 | 370,427,194 | 127,124,002 | 31,060,561 | 10 |
| 143,632,148 | 1,038,892 | 132,598,634 | 15,269,060 | 116,290,682 | 1,038,892 | 1,052,932 | 191,714 | 11 |
| 32,631,441 | 519,444 | 35,853,298 | 6,313,859 | 29,019,995 | 519,444 | 602,460 | 111,459 | 12 |
| 35,937,883 | 502,963 | 37,313,588 | 7,592,277 | 29,218,348 | 502,963 | 2,261,451 | 189,646 | 13 |
| 740,009,578 | 15,208,771 | 1,309,044,396 | 603,152,008 | 690,683,617 | 15,208,771 | 11,737,652 | 801,001 | 14 |
| 642,832,247 | 10,164,822 | 1,140,785,993 | 529,815,464 | 600,805,707 | 10,164,822 | 7,586,436 | 1,125,800 | 15 |
| 6,412,042,153 | 282,720,186 | 9,349,747,739 | 3,092,492,798 | 5,974,534,755 | 282,720,186 | 79,995,393 | 23,857,425 | 16 |
| 1,668,105,416 | 60,272,116 | 2,973,462,918 | 1,333,818,734 | 1,579,372,068 | 60,272,116 | 23,887,679 | 4,783,516 | 17 |
| 52,601,381 | 1,329,326 | 36,695,287 | 7,422,070 | 27,943,891 | 1,329,326 | 6,492,911 | 965,079 | 18 |
| 19,876,027 | 387,744 | 17,352,430 | 3,445,577 | 13,519,109 | 387,744 | 1,692,686 | 133,149 | 19 |
| 10,734,635 | 510,411 | 7,218,790 | 1,994,241 | 4,714,137 | 510,411 | 978,158 | 261,026 | 20 |
| 14,170,022 | 224,456 | 9,315,323 | 1,472,354 | 7,618,513 | 224,456 | 2,902,589 | 446,254 | 21 |
| 7,820,697 | 206,714 | 2,808,744 | 509,898 | 2,092,132 | 206,714 | 919,478 | 124,650 | 22 |
| 1,720,507,124 | 16,687,560 | 566,209,006 | 67,331,518 | 494,972,473 | 3,905,015 | 2,057,615,149 | 977,933,703 | 23 |
| 9,926,168 | 535,354 | 14,750,001 | 6,404,911 | 7,809,736 | 535,354 | 546,362 | 97,236 | 24 |
| 33,730,634 | 978,187 | 52,371,409 | 25,012,094 | 26,381,127 | 978,187 | 4,372,796 | 861,650 | 25 |
| 48,689,749 | 827,219 | 12,090,124 | 873,691 | 10,389,213 | 827,219 | 37,393,579 | 9,033,487 | 26 |
| 98,446,321 | 428,463 | 80,330,094 | 19,365,246 | 60,536,385 | 428,463 | 27,792,294 | 2,433,415 | 27 |
| 1,449,059,417 | 12,378,676 | 396,254,580 | 14,777,899 | 380,665,942 | 810,739 | 1,857,743,924 | 897,511,892 | 28 |
| 80,654,833 | 1,539,660 | 10,412,798 | 897,677 | 9,190,070 | 325,052 | 129,766,194 | 67,996,023 | 29 |
| 3,959,710,616 | 41,183,191 | 648,130,774 | 67,182,379 | 574,327,719 | 6,620,675 | 45,892,072 | 14,975,996 | 30 |
| 47,586,111 | 238,028 | 12,491,447 | 986,610 | 11,266,809 | 238,028 | 1,393,178 | 449,364 | 31 |
| 564,861,854 | 4,708,087 | 87,798,589 | 17,084,863 | 70,147,833 | 565,894 | 6,118,773 | 2,921,050 | 32 |
| 2,433,988,485 | 22,450,879 | 411,020,528 | 34,529,281 | 373,669,058 | 2,822,189 | 15,484,837 | 7,672,422 | 33 |
| 842,797,147 | 11,844,566 | 116,963,019 | 11,738,938 | 104,171,022 | 1,053,059 | 20,632,906 | 2,671,097 | 34 |
| 52,730,511 | 1,542,767 | 15,224,243 | 2,250,824 | 11,430,777 | 1,542,642 | 2,007,915 | 1,086,635 | 35 |
| 17,746,508 | 398,864 | 4,632,947 | 591,862 | 3,642,221 | 398,864 | 254,464 | 175,429 | 36 |
| 89,971,787 | 2,009,581 | 54,877,237 | 4,279,216 | 48,588,440 | 2,009,581 | 13,703,740 | 773,845 | 37 |
| 2,300,274 | 144,784 | 1,257,518 | 177,506 | 935,228 | 144,784 | 59,352 | 59,352 | 38 |
| 2,824,711 | 448,558 | 2,079,158 | 228,545 | 1,402,055 | 448,558 | 136,105 | 55,898 | 39 |
| 33,433,513 | 138,437 | 14,716,363 | 1,379,942 | 13,197,984 | 138,437 | 11,625,490 | 275,728 | 40 |
| 41,201,273 | 1,145,262 | 29,659,809 | 1,555,787 | 26,958,759 | 1,145,262 | 1,514,989 | 153,230 | 41 |
| 10,212,016 | 132,540 | 7,164,388 | 937,435 | 6,094,414 | 132,540 | 367,803 | 229,637 | 42 |
| 27,336,407 | 1,789,534 | 20,483,984 | 3,579,624 | 15,114,827 | 1,789,534 | 1,272,051 | 416,419 | 43 |
| 3,435,645 | 264,042 | 2,253,334 | 639,454 | 1,349,838 | 264,042 | 151,989 | 100,764 | 44 |
| 12,948,653 | 273,187 | 9,566,351 | 855,457 | 8,437,708 | 273,187 | 477,388 | 131,476 | 45 |
| 8,813,268 | 1,056,064 | 6,576,122 | 1,694,565 | 3,825,493 | 1,056,064 | 553,545 | 140,250 | 46 |
| 2,138,842 | 196,240 | 2,088,177 | 390,149 | 1,501,788 | 196,240 | 89,129 | 43,929 | 47 |
| 294,186,210 | 5,893,729 | 237,250,920 | 25,785,589 | 205,571,601 | 5,893,729 | 18,163,521 | 3,215,843 | 48 |
| 218,640,590 | 2,477,738 | 170,364,103 | 15,889,936 | 151,996,429 | 2,477,738 | 15,333,216 | 1,939,605 | 49 |
| 3,107,576 | 665,976 | 3,730,935 | 485,744 | 2,579,215 | 665,976 | 96,165 | 91,080 | 50 |
| 4,558,400 | 457,646 | 4,782,867 | 1,349,902 | 2,975,320 | 457,646 | 188,751 | 101,241 | 51 |
| 21,760,575 | 328,947 | 19,475,940 | 1,406,674 | 17,740,319 | 328,947 | 971,892 | 266,428 | 52 |
| 7,621,153 | 744,021 | 6,041,718 | 600,726 | 4,696,971 | 744,021 | 243,206 | 79,712 | 53 |
| 4,777,490 | 325,542 | 4,714,290 | 1,004,660 | 3,384,088 | 325,542 | 131,992 | 80,021 | 54 |
| 9,959,320 | 650,827 | 9,780,140 | 2,183,492 | 6,945,821 | 650,827 | 279,988 | 131,934 | 55 |
| 23,761,106 | 243,033 | 18,360,926 | 2,864,455 | 15,253,438 | 243,033 | 918,310 | 525,822 | 56 |
| - | - | - | - | - | - | - | - | 57 |

表4-6 取引土地所在地（55区分），買主区分（3区分）

| 取引土地所在地 (55区分) | 買主区分（3区分），買主所在圏域（5区分） | | | | | | |
|-------------------|-----------------------|---------------|------------|---------------|---------------|---------------|------------|
| | 三大都市圏 | | | | | | |
| | 名古屋圏 | | 大阪圏 | | | | |
| | 法人 | 国・地方公共団体 | | 個人 | 法人 | 国・地方公共団体 | |
| 総数 | 1 | 1,235,538,052 | 12,782,546 | 6,391,986,438 | 2,104,592,727 | 4,252,831,195 | 34,562,516 |
| 北海道 | 2 | 3,395,532 | - | 28,688,123 | 2,594,666 | 26,093,458 | - |
| 東北 | 3 | 4,003,066 | - | 22,974,280 | 1,157,357 | 21,816,923 | - |
| 青森県 | 4 | 59,428 | - | 1,382,150 | 54,977 | 1,327,173 | - |
| 岩手県 | 5 | 827,471 | - | 1,636,165 | 128,532 | 1,507,633 | - |
| 宮城県 | 6 | 2,657,090 | - | 15,365,008 | 809,053 | 14,555,956 | - |
| 秋田県 | 7 | 59,854 | - | 995,960 | 46,962 | 948,999 | - |
| 山形県 | 8 | 31,975 | - | 1,455,453 | 1,532 | 1,453,921 | - |
| 福島県 | 9 | 367,249 | - | 2,139,544 | 116,302 | 2,023,242 | - |
| 関東 | 10 | 96,063,441 | - | 611,473,521 | 52,271,269 | 559,202,253 | - |
| 茨城県 | 11 | 861,218 | - | 26,778,291 | 298,043 | 26,480,248 | - |
| 栃木県 | 12 | 491,001 | - | 3,433,536 | 313,092 | 3,120,444 | - |
| 群馬県 | 13 | 2,071,805 | - | 4,808,698 | 160,968 | 4,647,730 | - |
| 埼玉県 | 14 | 10,936,651 | - | 40,660,320 | 2,271,008 | 38,389,311 | - |
| 千葉県 | 15 | 6,460,636 | - | 36,968,402 | 1,402,498 | 35,565,904 | - |
| 東京都 | 16 | 56,137,968 | - | 421,941,832 | 40,572,401 | 381,369,431 | - |
| 神奈川県 | 17 | 19,104,162 | - | 76,882,442 | 7,253,257 | 69,629,185 | - |
| 北陸 | 18 | 5,527,832 | - | 20,908,092 | 1,778,434 | 19,129,658 | - |
| 新潟県 | 19 | 1,559,537 | - | 4,935,285 | 137,904 | 4,797,381 | - |
| 富山県 | 20 | 717,133 | - | 5,945,765 | 642,400 | 5,303,366 | - |
| 石川県 | 21 | 2,456,334 | - | 4,628,295 | 533,120 | 4,095,175 | - |
| 福井県 | 22 | 794,828 | - | 5,398,747 | 465,011 | 4,933,736 | - |
| 中部 | 23 | 1,066,898,900 | 12,782,546 | 171,873,304 | 13,237,554 | 158,635,750 | - |
| 山梨県 | 24 | 449,126 | - | 1,872,718 | 205,412 | 1,667,306 | - |
| 長野県 | 25 | 3,511,146 | - | 4,930,653 | 1,092,291 | 3,838,362 | - |
| 岐阜県 | 26 | 28,360,092 | - | 10,511,280 | 570,837 | 9,940,443 | - |
| 静岡県 | 27 | 25,358,879 | - | 13,197,782 | 646,725 | 12,551,058 | - |
| 愛知県 | 28 | 948,664,095 | 11,567,937 | 123,877,830 | 4,148,450 | 119,729,380 | - |
| 三重県 | 29 | 60,555,562 | 1,214,609 | 17,483,041 | 6,573,840 | 10,909,201 | - |
| 近畿 | 30 | 30,916,076 | - | 5,409,557,051 | 2,020,527,715 | 3,354,466,821 | 34,562,516 |
| 滋賀県 | 31 | 943,814 | - | 45,953,987 | 10,578,498 | 35,375,489 | - |
| 京都府 | 32 | 3,197,723 | - | 831,435,936 | 335,777,445 | 491,516,298 | 4,142,193 |
| 大阪府 | 33 | 7,812,415 | - | 3,150,092,654 | 1,077,956,952 | 2,052,507,012 | 19,628,690 |
| 兵庫県 | 34 | 17,961,809 | - | 1,298,921,732 | 567,465,909 | 720,664,317 | 10,791,507 |
| 奈良県 | 35 | 921,279 | - | 63,477,862 | 23,099,281 | 40,378,455 | 126 |
| 和歌山県 | 36 | 79,036 | - | 19,674,881 | 5,649,630 | 14,025,251 | - |
| 中国 | 37 | 12,929,895 | - | 32,286,753 | 3,833,300 | 28,453,452 | - |
| 鳥取県 | 38 | - | - | 1,712,951 | 347,904 | 1,365,046 | - |
| 島根県 | 39 | 80,207 | - | 1,785,205 | 442,757 | 1,342,448 | - |
| 岡山県 | 40 | 11,349,762 | - | 10,528,578 | 1,642,812 | 8,885,767 | - |
| 広島県 | 41 | 1,361,759 | - | 13,928,592 | 1,047,838 | 12,880,754 | - |
| 山口県 | 42 | 138,166 | - | 4,331,426 | 351,990 | 3,979,436 | - |
| 四国 | 43 | 855,632 | - | 13,811,935 | 2,445,986 | 11,365,949 | - |
| 徳島県 | 44 | 51,225 | - | 2,652,855 | 618,273 | 2,034,581 | - |
| 香川県 | 45 | 345,912 | - | 4,930,470 | 765,437 | 4,165,033 | - |
| 愛媛県 | 46 | 413,294 | - | 5,298,200 | 723,719 | 4,574,480 | - |
| 高知県 | 47 | 45,200 | - | 930,411 | 338,557 | 591,854 | - |
| 九州・沖縄 | 48 | 14,947,678 | - | 80,413,377 | 6,746,446 | 73,666,931 | - |
| 福岡県 | 49 | 13,393,610 | - | 57,034,506 | 3,783,955 | 53,250,551 | - |
| 佐賀県 | 50 | 5,086 | - | 594,094 | 70,819 | 523,275 | - |
| 長崎県 | 51 | 87,511 | - | 1,748,099 | 252,530 | 1,495,569 | - |
| 熊本県 | 52 | 705,464 | - | 3,767,114 | 452,321 | 3,314,793 | - |
| 大分県 | 53 | 163,494 | - | 3,033,463 | 272,775 | 2,760,688 | - |
| 宮崎県 | 54 | 51,971 | - | 1,721,492 | 380,061 | 1,341,431 | - |
| 鹿児島県 | 55 | 148,054 | - | 3,615,018 | 749,574 | 2,865,444 | - |
| 沖縄県 | 56 | 392,488 | - | 8,899,591 | 784,412 | 8,115,179 | - |
| 不詳 | 57 | - | - | - | - | - | - |

及び買主所在圏域（5区分）別土地取引金額（続き）

(単位) 千円

| 買主区分（3区分），買主所在圏域（5区分） | | | | |
|-----------------------|---------------|---------------|------------|----|
| 地方圏 | | | | |
| | 個人 | 法人 | 国・地方公共団体 | |
| 8,032,496,615 | 3,752,474,552 | 4,186,016,340 | 94,005,723 | 1 |
| 895,717,015 | 391,290,466 | 499,883,298 | 4,543,251 | 2 |
| 1,027,367,645 | 486,869,175 | 533,349,601 | 7,148,869 | 3 |
| 68,109,528 | 37,587,487 | 30,194,888 | 327,153 | 4 |
| 83,737,582 | 42,392,785 | 40,342,851 | 1,001,945 | 5 |
| 632,401,495 | 277,727,251 | 352,676,895 | 1,997,348 | 6 |
| 52,688,852 | 24,281,322 | 27,827,037 | 580,494 | 7 |
| 68,134,164 | 35,766,040 | 31,191,477 | 1,176,647 | 8 |
| 122,296,024 | 69,114,290 | 51,116,453 | 2,065,282 | 9 |
| 943,392,310 | 399,183,319 | 530,582,155 | 13,626,836 | 10 |
| 180,628,281 | 93,566,462 | 78,689,152 | 8,372,666 | 11 |
| 146,537,608 | 73,042,881 | 71,341,387 | 2,153,340 | 12 |
| 144,653,461 | 73,643,078 | 67,909,554 | 3,100,829 | 13 |
| 27,376,300 | 10,686,309 | 16,689,991 | - | 14 |
| 32,201,998 | 9,027,860 | 23,174,138 | - | 15 |
| 359,071,627 | 117,271,617 | 241,800,009 | - | 16 |
| 52,923,035 | 21,945,113 | 30,977,922 | - | 17 |
| 465,641,489 | 215,780,688 | 242,565,187 | 7,295,614 | 18 |
| 178,948,096 | 75,790,569 | 100,303,008 | 2,854,519 | 19 |
| 95,937,208 | 47,114,969 | 47,624,389 | 1,197,850 | 20 |
| 134,430,782 | 60,239,657 | 71,894,339 | 2,296,785 | 21 |
| 56,325,403 | 32,635,492 | 22,743,450 | 946,461 | 22 |
| 834,147,636 | 428,653,749 | 392,395,632 | 13,098,255 | 23 |
| 46,275,971 | 27,755,917 | 17,312,143 | 1,207,911 | 24 |
| 146,079,825 | 79,929,584 | 63,801,055 | 2,349,186 | 25 |
| 163,102,154 | 91,352,231 | 69,484,743 | 2,265,181 | 26 |
| 419,130,422 | 210,939,573 | 200,914,872 | 7,275,977 | 27 |
| 53,024,524 | 16,799,957 | 36,224,567 | - | 28 |
| 6,534,740 | 1,876,487 | 4,658,253 | - | 29 |
| 482,310,112 | 263,220,760 | 212,713,386 | 6,375,965 | 30 |
| 117,281,982 | 64,309,986 | 51,308,084 | 1,663,912 | 31 |
| 37,835,166 | 16,299,607 | 21,535,559 | - | 32 |
| 82,447,955 | 40,405,330 | 42,042,625 | - | 33 |
| 34,633,967 | 11,651,864 | 22,982,103 | - | 34 |
| 131,053,439 | 84,963,151 | 43,009,304 | 3,080,984 | 35 |
| 79,057,603 | 45,590,823 | 31,835,711 | 1,631,069 | 36 |
| 801,843,432 | 370,129,335 | 422,877,418 | 8,836,679 | 37 |
| 29,500,400 | 14,449,974 | 14,629,143 | 421,283 | 38 |
| 35,621,866 | 18,568,101 | 16,361,799 | 691,966 | 39 |
| 188,385,303 | 91,624,954 | 95,158,199 | 1,602,150 | 40 |
| 446,544,534 | 195,721,666 | 247,063,621 | 3,759,246 | 41 |
| 101,791,328 | 49,764,640 | 49,664,655 | 2,362,033 | 42 |
| 352,533,908 | 182,217,835 | 165,463,929 | 4,852,145 | 43 |
| 56,256,589 | 29,747,869 | 25,775,717 | 733,002 | 44 |
| 88,046,885 | 48,604,731 | 38,538,921 | 903,233 | 45 |
| 147,554,188 | 73,117,756 | 72,108,564 | 2,327,869 | 46 |
| 60,676,246 | 30,747,479 | 29,040,727 | 888,040 | 47 |
| 2,229,543,068 | 1,015,129,223 | 1,186,185,734 | 28,228,111 | 48 |
| 1,331,495,187 | 578,225,878 | 742,333,729 | 10,935,579 | 49 |
| 59,683,997 | 30,635,017 | 28,086,704 | 962,275 | 50 |
| 96,561,100 | 48,733,896 | 46,735,573 | 1,091,631 | 51 |
| 257,645,966 | 115,443,766 | 138,415,419 | 3,786,782 | 52 |
| 107,606,795 | 48,490,008 | 55,815,480 | 3,301,308 | 53 |
| 86,633,828 | 45,835,548 | 40,051,944 | 746,336 | 54 |
| 158,962,943 | 80,874,844 | 76,253,717 | 1,834,382 | 55 |
| 130,953,252 | 66,890,266 | 58,493,167 | 5,569,818 | 56 |
| - | - | - | - | 57 |

表4-7 取引土地所在地（55区分），売主区分（3区分）

| 取引土地所在地 (55区分) | 売主区分（3区分），売主所在圏域（5区分） | | | | | | |
|-------------------|-----------------------|-----------|---------|----------|--------|---------|---------|
| | (件) | | | | | 三大都市圏 | |
| | | 個人 | 法人 | 国・地方公共団体 | | 個人 | |
| 総数 | 1 | 1,434,580 | 887,159 | 527,286 | 20,135 | 811,099 | 452,003 |
| 北海道 | 2 | 60,455 | 40,690 | 18,395 | 1,370 | 6,927 | 3,751 |
| 東北 | 3 | 88,997 | 58,629 | 27,867 | 2,501 | 14,974 | 6,675 |
| 青森県 | 4 | 12,077 | 8,739 | 3,093 | 245 | 1,247 | 817 |
| 岩手県 | 5 | 11,565 | 7,704 | 3,458 | 403 | 1,509 | 844 |
| 宮城県 | 6 | 25,569 | 14,819 | 10,212 | 538 | 5,664 | 1,619 |
| 秋田県 | 7 | 8,639 | 6,355 | 2,099 | 185 | 1,068 | 810 |
| 山形県 | 8 | 10,728 | 7,847 | 2,594 | 287 | 1,200 | 792 |
| 福島県 | 9 | 20,419 | 13,165 | 6,411 | 843 | 4,286 | 1,793 |
| 関東 | 10 | 533,965 | 305,305 | 223,854 | 4,806 | 447,939 | 242,029 |
| 茨城県 | 11 | 38,815 | 25,357 | 12,689 | 769 | 10,481 | 5,610 |
| 栃木県 | 12 | 23,607 | 15,029 | 8,217 | 361 | 6,683 | 3,547 |
| 群馬県 | 13 | 21,742 | 14,233 | 7,031 | 478 | 5,294 | 2,524 |
| 埼玉県 | 14 | 91,011 | 48,433 | 41,629 | 949 | 87,338 | 45,752 |
| 千葉県 | 15 | 80,425 | 45,390 | 34,403 | 632 | 76,982 | 42,940 |
| 東京都 | 16 | 173,949 | 99,836 | 73,111 | 1,002 | 161,500 | 88,740 |
| 神奈川県 | 17 | 104,416 | 57,027 | 46,774 | 615 | 99,661 | 52,916 |
| 北陸 | 18 | 49,084 | 33,741 | 14,473 | 870 | 6,853 | 4,461 |
| 新潟県 | 19 | 22,221 | 15,214 | 6,658 | 349 | 3,569 | 2,316 |
| 富山県 | 20 | 9,235 | 6,299 | 2,794 | 142 | 1,073 | 688 |
| 石川県 | 21 | 10,929 | 7,415 | 3,302 | 212 | 1,303 | 859 |
| 福井県 | 22 | 6,699 | 4,813 | 1,719 | 167 | 908 | 598 |
| 中部 | 23 | 186,326 | 120,229 | 63,348 | 2,749 | 108,287 | 65,340 |
| 山梨県 | 24 | 11,185 | 8,029 | 2,950 | 206 | 3,249 | 2,288 |
| 長野県 | 25 | 26,665 | 18,515 | 7,409 | 741 | 5,575 | 3,794 |
| 岐阜県 | 26 | 21,165 | 14,347 | 6,574 | 244 | 5,189 | 2,829 |
| 静岡県 | 27 | 38,274 | 25,198 | 12,552 | 524 | 9,050 | 5,123 |
| 愛知県 | 28 | 69,529 | 40,651 | 28,135 | 743 | 66,765 | 38,494 |
| 三重県 | 29 | 19,508 | 13,489 | 5,728 | 291 | 18,459 | 12,812 |
| 近畿 | 30 | 230,951 | 138,547 | 89,851 | 2,553 | 189,560 | 108,013 |
| 滋賀県 | 31 | 16,458 | 9,921 | 6,213 | 324 | 4,313 | 2,305 |
| 京都府 | 32 | 28,153 | 17,705 | 10,016 | 432 | 25,999 | 15,898 |
| 大阪府 | 33 | 96,050 | 55,717 | 39,633 | 700 | 89,173 | 49,601 |
| 兵庫県 | 34 | 65,504 | 38,522 | 26,205 | 777 | 62,642 | 36,223 |
| 奈良県 | 35 | 13,196 | 8,558 | 4,496 | 142 | 4,397 | 2,037 |
| 和歌山県 | 36 | 11,590 | 8,124 | 3,288 | 178 | 3,036 | 1,949 |
| 中国 | 37 | 77,308 | 49,047 | 26,910 | 1,351 | 10,453 | 6,384 |
| 鳥取県 | 38 | 5,567 | 3,868 | 1,499 | 200 | 693 | 560 |
| 島根県 | 39 | 7,361 | 5,019 | 2,093 | 249 | 785 | 680 |
| 岡山県 | 40 | 20,282 | 13,681 | 6,260 | 341 | 3,312 | 2,061 |
| 広島県 | 41 | 28,935 | 16,899 | 11,671 | 365 | 3,531 | 1,831 |
| 山口県 | 42 | 15,163 | 9,580 | 5,387 | 196 | 2,132 | 1,252 |
| 四国 | 43 | 37,848 | 26,714 | 10,599 | 535 | 5,155 | 3,674 |
| 徳島県 | 44 | 7,282 | 5,192 | 2,012 | 78 | 1,021 | 708 |
| 香川県 | 45 | 10,547 | 6,904 | 3,525 | 118 | 1,515 | 1,011 |
| 愛媛県 | 46 | 13,208 | 9,406 | 3,641 | 161 | 1,724 | 1,292 |
| 高知県 | 47 | 6,811 | 5,212 | 1,421 | 178 | 895 | 663 |
| 九州・沖縄 | 48 | 169,646 | 114,257 | 51,989 | 3,400 | 20,951 | 11,676 |
| 福岡県 | 49 | 58,401 | 36,460 | 21,159 | 782 | 8,390 | 3,929 |
| 佐賀県 | 50 | 9,942 | 6,010 | 3,792 | 140 | 1,042 | 480 |
| 長崎県 | 51 | 11,788 | 8,533 | 3,063 | 192 | 1,080 | 775 |
| 熊本県 | 52 | 20,402 | 13,659 | 6,208 | 535 | 1,933 | 1,137 |
| 大分県 | 53 | 14,638 | 9,790 | 4,561 | 287 | 1,436 | 925 |
| 宮崎県 | 54 | 16,085 | 12,390 | 3,459 | 236 | 1,606 | 1,059 |
| 鹿児島県 | 55 | 24,140 | 18,020 | 5,189 | 931 | 3,269 | 2,633 |
| 沖縄県 | 56 | 14,250 | 9,395 | 4,558 | 297 | 2,195 | 738 |
| 不詳 | 57 | - | - | - | - | - | - |

及び売主所在圏域（5区分）別土地取引件数

(単位) 件

| 売主区分（3区分），売主所在圏域（5区分） | | | | | | | | |
|-----------------------|----------|---------|---------|---------|----------|--------|--------|----|
| 三大都市圏 | | | | | | | | |
| 東京圏 | | | | | | 名古屋圏 | | |
| 法人 | 国・地方公共団体 | | 個人 | 法人 | 国・地方公共団体 | | 個人 | |
| 351,612 | 7,484 | 524,826 | 280,278 | 239,729 | 4,819 | 89,006 | 57,380 | 1 |
| 2,671 | 505 | 5,518 | 3,164 | 1,849 | 505 | 303 | 225 | 2 |
| 8,140 | 159 | 13,448 | 6,188 | 7,101 | 159 | 417 | 186 | 3 |
| 379 | 51 | 1,071 | 739 | 281 | 51 | 59 | 53 | 4 |
| 657 | 8 | 1,328 | 775 | 545 | 8 | 52 | 24 | 5 |
| 4,029 | 16 | 5,052 | 1,484 | 3,552 | 16 | 202 | 49 | 6 |
| 238 | 20 | 929 | 746 | 163 | 20 | 31 | 21 | 7 |
| 384 | 24 | 1,095 | 742 | 329 | 24 | 19 | 14 | 8 |
| 2,453 | 40 | 3,973 | 1,702 | 2,231 | 40 | 54 | 25 | 9 |
| 202,606 | 3,304 | 433,759 | 235,169 | 195,286 | 3,304 | 5,177 | 2,874 | 10 |
| 4,827 | 44 | 9,542 | 5,426 | 4,072 | 44 | 103 | 47 | 11 |
| 3,091 | 45 | 6,138 | 3,350 | 2,743 | 45 | 172 | 97 | 12 |
| 2,753 | 17 | 4,900 | 2,392 | 2,491 | 17 | 83 | 47 | 13 |
| 40,637 | 949 | 85,780 | 45,241 | 39,590 | 949 | 472 | 202 | 14 |
| 33,410 | 632 | 75,096 | 42,355 | 32,109 | 632 | 619 | 223 | 15 |
| 71,758 | 1,002 | 155,519 | 84,855 | 69,662 | 1,002 | 2,308 | 1,644 | 16 |
| 46,130 | 615 | 96,784 | 51,550 | 44,619 | 615 | 1,420 | 614 | 17 |
| 2,323 | 69 | 5,260 | 3,401 | 1,790 | 69 | 426 | 309 | 18 |
| 1,225 | 28 | 3,270 | 2,169 | 1,073 | 28 | 83 | 63 | 19 |
| 374 | 11 | 784 | 501 | 272 | 11 | 95 | 65 | 20 |
| 433 | 11 | 760 | 482 | 267 | 11 | 132 | 94 | 21 |
| 291 | 19 | 446 | 249 | 178 | 19 | 116 | 87 | 22 |
| 41,807 | 1,140 | 27,228 | 12,917 | 14,148 | 163 | 75,610 | 49,999 | 23 |
| 927 | 34 | 2,954 | 2,131 | 789 | 34 | 146 | 86 | 24 |
| 1,764 | 17 | 4,493 | 3,172 | 1,304 | 17 | 623 | 353 | 25 |
| 2,349 | 11 | 1,651 | 573 | 1,067 | 11 | 3,065 | 2,048 | 26 |
| 3,883 | 44 | 7,458 | 4,327 | 3,087 | 44 | 993 | 554 | 27 |
| 27,528 | 743 | 9,335 | 2,103 | 7,197 | 35 | 55,240 | 35,756 | 28 |
| 5,356 | 291 | 1,337 | 611 | 704 | 22 | 15,543 | 11,202 | 29 |
| 79,599 | 1,948 | 17,070 | 7,499 | 9,311 | 260 | 4,722 | 2,123 | 30 |
| 1,999 | 9 | 942 | 422 | 512 | 8 | 354 | 184 | 31 |
| 9,669 | 432 | 1,869 | 1,029 | 773 | 67 | 476 | 334 | 32 |
| 38,872 | 700 | 7,680 | 3,308 | 4,293 | 79 | 1,168 | 919 | 33 |
| 25,642 | 777 | 4,977 | 2,063 | 2,838 | 76 | 2,362 | 419 | 34 |
| 2,341 | 19 | 969 | 331 | 619 | 19 | 189 | 135 | 35 |
| 1,076 | 11 | 633 | 346 | 276 | 11 | 173 | 132 | 36 |
| 3,995 | 74 | 5,744 | 3,127 | 2,543 | 74 | 570 | 355 | 37 |
| 125 | 8 | 299 | 231 | 60 | 8 | 28 | 24 | 38 |
| 93 | 12 | 362 | 307 | 43 | 12 | 39 | 36 | 39 |
| 1,227 | 24 | 1,537 | 768 | 745 | 24 | 202 | 119 | 40 |
| 1,683 | 17 | 2,157 | 1,063 | 1,077 | 17 | 213 | 98 | 41 |
| 867 | 13 | 1,389 | 758 | 618 | 13 | 88 | 78 | 42 |
| 1,422 | 59 | 2,532 | 1,695 | 778 | 59 | 309 | 217 | 43 |
| 309 | 4 | 359 | 232 | 123 | 4 | 67 | 46 | 44 |
| 491 | 13 | 789 | 479 | 297 | 13 | 68 | 37 | 45 |
| 419 | 13 | 881 | 647 | 221 | 13 | 125 | 89 | 46 |
| 203 | 29 | 503 | 337 | 137 | 29 | 49 | 45 | 47 |
| 9,049 | 226 | 14,267 | 7,118 | 6,923 | 226 | 1,472 | 1,092 | 48 |
| 4,377 | 84 | 6,077 | 2,555 | 3,438 | 84 | 596 | 349 | 49 |
| 548 | 14 | 756 | 315 | 427 | 14 | 50 | 45 | 50 |
| 284 | 21 | 708 | 489 | 198 | 21 | 79 | 78 | 51 |
| 755 | 41 | 1,390 | 725 | 624 | 41 | 119 | 112 | 52 |
| 496 | 15 | 903 | 578 | 310 | 15 | 79 | 70 | 53 |
| 529 | 18 | 909 | 595 | 296 | 18 | 162 | 116 | 54 |
| 622 | 14 | 1,794 | 1,359 | 421 | 14 | 291 | 255 | 55 |
| 1,438 | 19 | 1,730 | 502 | 1,209 | 19 | 96 | 67 | 56 |
| - | - | - | - | - | - | - | - | 57 |

表4-7 取引土地所在地（55区分），売主区分（3区分）

| 取引土地所在地 (55区分) | 売主区分（3区分），売主所在圏域（5区分） | | | | | | |
|-------------------|-----------------------|----------|-----|---------|---------|----------|-------|
| | 三大都市圏 | | | | | | |
| | 名古屋圏 | | 大阪圏 | | | | |
| | 法人 | 国・地方公共団体 | | 個人 | 法人 | 国・地方公共団体 | |
| 総数 | 1 | 30,649 | 977 | 197,267 | 114,345 | 81,234 | 1,688 |
| 北海道 | 2 | 78 | - | 1,106 | 362 | 744 | - |
| 東北 | 3 | 231 | - | 1,109 | 301 | 808 | - |
| 青森県 | 4 | 6 | - | 117 | 25 | 92 | - |
| 岩手県 | 5 | 28 | - | 129 | 45 | 84 | - |
| 宮城県 | 6 | 153 | - | 410 | 86 | 324 | - |
| 秋田県 | 7 | 10 | - | 108 | 43 | 65 | - |
| 山形県 | 8 | 5 | - | 86 | 36 | 50 | - |
| 福島県 | 9 | 29 | - | 259 | 66 | 193 | - |
| 関東 | 10 | 2,303 | - | 9,003 | 3,986 | 5,017 | - |
| 茨城県 | 11 | 56 | - | 836 | 137 | 699 | - |
| 栃木県 | 12 | 75 | - | 373 | 100 | 273 | - |
| 群馬県 | 13 | 36 | - | 311 | 85 | 226 | - |
| 埼玉県 | 14 | 270 | - | 1,086 | 309 | 777 | - |
| 千葉県 | 15 | 396 | - | 1,267 | 362 | 905 | - |
| 東京都 | 16 | 664 | - | 3,673 | 2,241 | 1,432 | - |
| 神奈川県 | 17 | 806 | - | 1,457 | 752 | 705 | - |
| 北陸 | 18 | 117 | - | 1,167 | 751 | 416 | - |
| 新潟県 | 19 | 20 | - | 216 | 84 | 132 | - |
| 富山県 | 20 | 30 | - | 194 | 122 | 72 | - |
| 石川県 | 21 | 38 | - | 411 | 283 | 128 | - |
| 福井県 | 22 | 29 | - | 346 | 262 | 84 | - |
| 中部 | 23 | 24,634 | 977 | 5,449 | 2,424 | 3,025 | - |
| 山梨県 | 24 | 60 | - | 149 | 71 | 78 | - |
| 長野県 | 25 | 270 | - | 459 | 269 | 190 | - |
| 岐阜県 | 26 | 1,017 | - | 473 | 208 | 265 | - |
| 静岡県 | 27 | 439 | - | 599 | 242 | 357 | - |
| 愛知県 | 28 | 18,776 | 708 | 2,190 | 635 | 1,555 | - |
| 三重県 | 29 | 4,072 | 269 | 1,579 | 999 | 580 | - |
| 近畿 | 30 | 2,599 | - | 167,768 | 98,391 | 67,689 | 1,688 |
| 滋賀県 | 31 | 170 | - | 3,017 | 1,699 | 1,317 | 1 |
| 京都府 | 32 | 142 | - | 23,654 | 14,535 | 8,754 | 365 |
| 大阪府 | 33 | 249 | - | 80,325 | 45,374 | 34,330 | 621 |
| 兵庫県 | 34 | 1,943 | - | 55,303 | 33,741 | 20,861 | 701 |
| 奈良県 | 35 | 54 | - | 3,239 | 1,571 | 1,668 | - |
| 和歌山県 | 36 | 41 | - | 2,230 | 1,471 | 759 | - |
| 中国 | 37 | 215 | - | 4,139 | 2,902 | 1,237 | - |
| 鳥取県 | 38 | 4 | - | 366 | 305 | 61 | - |
| 島根県 | 39 | 3 | - | 384 | 337 | 47 | - |
| 岡山県 | 40 | 83 | - | 1,573 | 1,174 | 399 | - |
| 広島県 | 41 | 115 | - | 1,161 | 670 | 491 | - |
| 山口県 | 42 | 10 | - | 655 | 416 | 239 | - |
| 四国 | 43 | 92 | - | 2,314 | 1,762 | 552 | - |
| 徳島県 | 44 | 21 | - | 595 | 430 | 165 | - |
| 香川県 | 45 | 31 | - | 658 | 495 | 163 | - |
| 愛媛県 | 46 | 36 | - | 718 | 556 | 162 | - |
| 高知県 | 47 | 4 | - | 343 | 281 | 62 | - |
| 九州・沖縄 | 48 | 380 | - | 5,212 | 3,466 | 1,746 | - |
| 福岡県 | 49 | 247 | - | 1,717 | 1,025 | 692 | - |
| 佐賀県 | 50 | 5 | - | 236 | 120 | 116 | - |
| 長崎県 | 51 | 1 | - | 293 | 208 | 85 | - |
| 熊本県 | 52 | 7 | - | 424 | 300 | 124 | - |
| 大分県 | 53 | 9 | - | 454 | 277 | 177 | - |
| 宮崎県 | 54 | 46 | - | 535 | 348 | 187 | - |
| 鹿児島県 | 55 | 36 | - | 1,184 | 1,019 | 165 | - |
| 沖縄県 | 56 | 29 | - | 369 | 169 | 200 | - |
| 不詳 | 57 | - | - | - | - | - | - |

及び売主所在圏域（5区分）別土地取引件数（続き）

（単位）件

| 売主区分（3区分），売主所在圏域（5区分） | | | | |
|-----------------------|---------|---------|----------|----|
| 地方圏 | | | | |
| | 個人 | 法人 | 国・地方公共団体 | |
| 619,744 | 431,568 | 175,525 | 12,651 | 1 |
| 53,367 | 36,809 | 15,693 | 865 | 2 |
| 73,978 | 51,910 | 19,726 | 2,342 | 3 |
| 10,824 | 7,916 | 2,714 | 194 | 4 |
| 10,049 | 6,853 | 2,801 | 395 | 5 |
| 19,893 | 13,188 | 6,183 | 522 | 6 |
| 7,565 | 5,539 | 1,861 | 165 | 7 |
| 9,525 | 7,052 | 2,210 | 263 | 8 |
| 16,122 | 11,362 | 3,957 | 803 | 9 |
| 83,826 | 61,141 | 21,183 | 1,502 | 10 |
| 28,295 | 19,708 | 7,862 | 725 | 11 |
| 16,896 | 11,454 | 5,126 | 316 | 12 |
| 16,430 | 11,692 | 4,277 | 461 | 13 |
| 3,513 | 2,521 | 992 | - | 14 |
| 3,327 | 2,335 | 992 | - | 15 |
| 10,906 | 9,614 | 1,292 | - | 16 |
| 4,459 | 3,817 | 642 | - | 17 |
| 42,187 | 29,243 | 12,143 | 801 | 18 |
| 18,622 | 12,875 | 5,426 | 321 | 19 |
| 8,155 | 5,604 | 2,420 | 131 | 20 |
| 9,621 | 6,551 | 2,869 | 201 | 21 |
| 5,789 | 4,213 | 1,428 | 148 | 22 |
| 77,792 | 54,654 | 21,529 | 1,609 | 23 |
| 7,922 | 5,727 | 2,023 | 172 | 24 |
| 21,049 | 14,687 | 5,638 | 724 | 25 |
| 15,966 | 11,508 | 4,225 | 233 | 26 |
| 29,161 | 20,017 | 8,664 | 480 | 27 |
| 2,659 | 2,052 | 607 | - | 28 |
| 1,035 | 663 | 372 | - | 29 |
| 40,719 | 29,892 | 10,222 | 605 | 30 |
| 12,130 | 7,601 | 4,214 | 315 | 31 |
| 2,065 | 1,724 | 341 | - | 32 |
| 6,438 | 5,695 | 743 | - | 33 |
| 2,766 | 2,206 | 560 | - | 34 |
| 8,780 | 6,504 | 2,153 | 123 | 35 |
| 8,540 | 6,162 | 2,211 | 167 | 36 |
| 66,790 | 42,598 | 22,915 | 1,277 | 37 |
| 4,871 | 3,305 | 1,374 | 192 | 38 |
| 6,573 | 4,336 | 2,000 | 237 | 39 |
| 16,959 | 11,609 | 5,033 | 317 | 40 |
| 25,371 | 15,035 | 9,988 | 348 | 41 |
| 13,016 | 8,313 | 4,520 | 183 | 42 |
| 32,668 | 23,015 | 9,177 | 476 | 43 |
| 6,256 | 4,479 | 1,703 | 74 | 44 |
| 9,028 | 5,889 | 3,034 | 105 | 45 |
| 11,476 | 8,106 | 3,222 | 148 | 46 |
| 5,908 | 4,541 | 1,218 | 149 | 47 |
| 148,417 | 102,306 | 42,937 | 3,174 | 48 |
| 49,830 | 32,353 | 16,779 | 698 | 49 |
| 8,897 | 5,527 | 3,244 | 126 | 50 |
| 10,698 | 7,748 | 2,779 | 171 | 51 |
| 18,454 | 12,507 | 5,453 | 494 | 52 |
| 13,189 | 8,852 | 4,065 | 272 | 53 |
| 14,475 | 11,327 | 2,930 | 218 | 54 |
| 20,861 | 15,377 | 4,567 | 917 | 55 |
| 12,013 | 8,615 | 3,120 | 278 | 56 |
| - | - | - | - | 57 |

表4-8 取引土地所在地（55区分），売主区分（3区分）

| 取引土地所在地 (55区分) | 売主区分（3区分），売主所在圏域（5区分） | | | | | | |
|-------------------|-----------------------|---------------|---------------|-------------|------------|-------------|-------------|
| | (㎡) | 三大都市圏 | | | | 個人 | |
| | | 個人 | 法人 | 国・地方公共団体 | 個人 | | |
| 総数 | 1 | 1,566,442,896 | 1,009,321,706 | 525,866,959 | 31,254,231 | 464,302,742 | 222,431,585 |
| 北海道 | 2 | 476,793,860 | 300,527,329 | 170,935,893 | 5,330,638 | 61,636,445 | 17,168,887 |
| 東北 | 3 | 184,895,326 | 125,343,096 | 55,708,605 | 3,843,625 | 35,437,918 | 10,453,989 |
| 青森県 | 4 | 27,828,709 | 21,223,273 | 6,378,946 | 226,489 | 2,376,241 | 1,110,059 |
| 岩手県 | 5 | 42,563,472 | 31,470,994 | 10,609,412 | 483,066 | 5,601,158 | 3,305,457 |
| 宮城県 | 6 | 33,843,278 | 16,577,810 | 16,547,132 | 718,336 | 11,890,822 | 1,046,424 |
| 秋田県 | 7 | 25,831,056 | 19,613,258 | 5,055,330 | 1,162,469 | 2,418,056 | 1,927,447 |
| 山形県 | 8 | 23,422,220 | 17,913,501 | 5,108,780 | 399,939 | 3,264,385 | 858,387 |
| 福島県 | 9 | 31,406,590 | 18,544,260 | 12,009,005 | 853,325 | 9,887,255 | 2,206,215 |
| 関東 | 10 | 195,218,404 | 115,895,405 | 74,814,850 | 4,508,149 | 124,749,053 | 66,355,725 |
| 茨城県 | 11 | 38,561,652 | 25,159,624 | 12,112,358 | 1,289,670 | 10,005,300 | 4,567,912 |
| 栃木県 | 12 | 30,544,612 | 20,149,498 | 9,907,089 | 488,025 | 8,106,535 | 3,780,132 |
| 群馬県 | 13 | 21,727,108 | 13,133,165 | 8,035,819 | 558,124 | 6,296,892 | 2,685,557 |
| 埼玉県 | 14 | 27,668,392 | 14,113,525 | 12,895,678 | 659,189 | 26,580,212 | 13,575,078 |
| 千葉県 | 15 | 41,640,010 | 25,159,199 | 15,766,844 | 713,967 | 40,255,477 | 24,328,816 |
| 東京都 | 16 | 17,550,487 | 8,874,230 | 8,172,850 | 503,407 | 16,886,535 | 8,453,310 |
| 神奈川県 | 17 | 17,526,144 | 9,306,166 | 7,924,211 | 295,767 | 16,618,103 | 8,964,922 |
| 北陸 | 18 | 42,519,642 | 25,963,580 | 14,401,769 | 2,154,293 | 6,668,829 | 3,478,624 |
| 新潟県 | 19 | 20,930,464 | 13,268,583 | 6,236,485 | 1,425,396 | 2,259,985 | 1,588,860 |
| 富山県 | 20 | 6,583,670 | 4,684,768 | 1,644,154 | 254,748 | 1,154,585 | 771,245 |
| 石川県 | 21 | 8,852,861 | 4,750,116 | 3,867,626 | 235,119 | 2,620,108 | 742,178 |
| 福井県 | 22 | 6,152,647 | 3,260,113 | 2,653,504 | 239,030 | 634,152 | 376,340 |
| 中部 | 23 | 154,245,464 | 89,185,083 | 60,982,630 | 4,077,751 | 84,457,405 | 42,679,690 |
| 山梨県 | 24 | 8,401,488 | 5,955,764 | 2,287,615 | 158,109 | 2,642,002 | 1,574,613 |
| 長野県 | 25 | 23,691,627 | 16,605,437 | 6,366,659 | 719,531 | 6,082,225 | 3,973,287 |
| 岐阜県 | 26 | 40,171,805 | 20,865,090 | 19,033,623 | 273,093 | 12,858,000 | 4,257,346 |
| 静岡県 | 27 | 24,352,178 | 14,816,289 | 9,081,409 | 454,479 | 8,251,567 | 3,926,719 |
| 愛知県 | 28 | 28,925,662 | 16,548,264 | 10,277,056 | 2,100,342 | 27,841,677 | 15,683,793 |
| 三重県 | 29 | 28,702,704 | 14,394,238 | 13,936,268 | 372,198 | 26,781,933 | 13,263,931 |
| 近畿 | 30 | 124,257,379 | 70,028,882 | 50,900,259 | 3,328,238 | 91,144,906 | 49,004,475 |
| 滋賀県 | 31 | 10,168,203 | 6,577,551 | 3,257,850 | 332,802 | 2,524,179 | 1,161,032 |
| 京都府 | 32 | 13,204,617 | 9,330,390 | 3,506,595 | 367,632 | 12,657,073 | 8,904,326 |
| 大阪府 | 33 | 16,819,123 | 8,749,725 | 7,302,707 | 766,691 | 15,880,839 | 7,965,630 |
| 兵庫県 | 34 | 39,607,558 | 21,297,839 | 17,208,406 | 1,101,313 | 37,754,328 | 20,597,458 |
| 奈良県 | 35 | 18,125,832 | 9,052,170 | 8,905,275 | 168,387 | 11,336,227 | 4,112,774 |
| 和歌山県 | 36 | 26,332,046 | 15,021,206 | 10,719,427 | 591,413 | 10,992,261 | 6,263,254 |
| 中国 | 37 | 97,613,168 | 68,953,839 | 26,650,234 | 2,009,094 | 23,644,969 | 12,995,627 |
| 鳥取県 | 38 | 5,032,385 | 3,344,485 | 1,484,606 | 203,294 | 1,254,779 | 532,699 |
| 島根県 | 39 | 14,380,030 | 8,897,160 | 5,211,915 | 270,955 | 5,650,205 | 2,720,313 |
| 岡山県 | 40 | 32,634,328 | 23,915,581 | 7,992,959 | 725,788 | 6,503,699 | 3,370,597 |
| 広島県 | 41 | 27,509,635 | 19,527,573 | 7,376,509 | 605,553 | 6,081,569 | 3,545,929 |
| 山口県 | 42 | 18,056,789 | 13,269,039 | 4,584,246 | 203,504 | 4,154,716 | 2,826,089 |
| 四国 | 43 | 67,725,596 | 47,943,901 | 18,813,535 | 968,159 | 10,843,222 | 6,445,597 |
| 徳島県 | 44 | 13,960,955 | 10,379,737 | 3,313,649 | 267,569 | 3,975,187 | 1,867,481 |
| 香川県 | 45 | 9,366,657 | 5,859,832 | 3,338,363 | 168,462 | 1,678,155 | 1,069,705 |
| 愛媛県 | 46 | 25,844,275 | 19,675,634 | 5,903,150 | 265,491 | 2,889,488 | 2,450,538 |
| 高知県 | 47 | 18,553,708 | 12,028,699 | 6,258,372 | 266,637 | 2,300,392 | 1,057,874 |
| 九州・沖縄 | 48 | 223,174,058 | 165,480,591 | 52,659,184 | 5,034,284 | 25,719,994 | 13,848,972 |
| 福岡県 | 49 | 37,932,760 | 24,379,700 | 12,033,139 | 1,519,922 | 4,347,629 | 1,232,125 |
| 佐賀県 | 50 | 9,339,308 | 5,945,383 | 3,297,303 | 96,622 | 932,607 | 388,405 |
| 長崎県 | 51 | 10,020,145 | 6,910,657 | 2,466,557 | 642,931 | 1,588,343 | 570,805 |
| 熊本県 | 52 | 37,971,635 | 28,801,724 | 8,217,630 | 952,281 | 2,870,714 | 1,722,711 |
| 大分県 | 53 | 32,411,189 | 23,523,070 | 8,532,184 | 355,936 | 2,682,809 | 1,690,603 |
| 宮崎県 | 54 | 42,212,506 | 35,869,010 | 6,122,399 | 221,097 | 4,142,154 | 2,691,435 |
| 鹿児島県 | 55 | 41,090,903 | 31,120,360 | 9,168,640 | 801,904 | 7,669,900 | 4,949,190 |
| 沖縄県 | 56 | 12,195,612 | 8,930,688 | 2,821,331 | 443,593 | 1,485,837 | 603,699 |
| 不詳 | 57 | - | - | - | - | - | - |

及び売主所在圏域（5区分）別土地取引面積

(単位) m²

| 売主区分（3区分），売主所在圏域（5区分） | | | | | | | | |
|-----------------------|------------|-------------|-------------|-------------|-----------|------------|------------|----|
| 三大都市圏 | | | | | | | | |
| 東京圏 | | | | 名古屋圏 | | | | |
| 法人 | 国・地方公共団体 | | 個人 | 法人 | 国・地方公共団体 | | 個人 | |
| 231,774,569 | 10,096,587 | 271,944,858 | 121,295,298 | 145,027,846 | 5,621,714 | 62,054,827 | 36,743,909 | 1 |
| 42,962,777 | 1,504,782 | 51,431,331 | 12,367,256 | 37,559,293 | 1,504,782 | 2,658,274 | 1,805,014 | 2 |
| 24,837,980 | 145,949 | 30,378,325 | 10,029,652 | 20,202,724 | 145,949 | 2,760,325 | 184,217 | 3 |
| 1,237,077 | 29,105 | 2,141,273 | 1,014,263 | 1,097,905 | 29,105 | 84,688 | 67,194 | 4 |
| 2,261,466 | 34,235 | 5,360,979 | 3,161,597 | 2,165,148 | 34,235 | 86,007 | 68,757 | 5 |
| 10,807,503 | 36,895 | 8,828,696 | 1,002,562 | 7,789,239 | 36,895 | 2,513,523 | 17,354 | 6 |
| 483,424 | 7,186 | 2,309,563 | 1,870,714 | 431,664 | 7,186 | 21,781 | 7,625 | 7 |
| 2,394,776 | 11,222 | 3,197,990 | 826,976 | 2,359,792 | 11,222 | 18,935 | 11,280 | 8 |
| 7,653,733 | 27,306 | 8,539,824 | 2,153,541 | 6,358,977 | 27,306 | 35,391 | 12,008 | 9 |
| 55,991,521 | 2,401,807 | 120,109,801 | 65,394,625 | 52,313,369 | 2,401,807 | 827,856 | 387,961 | 10 |
| 5,261,926 | 175,462 | 9,167,301 | 4,443,945 | 4,547,895 | 175,462 | 70,071 | 16,423 | 11 |
| 4,276,300 | 50,103 | 7,202,652 | 3,670,100 | 3,482,449 | 50,103 | 98,385 | 31,682 | 12 |
| 3,607,423 | 3,912 | 5,814,597 | 2,532,070 | 3,278,615 | 3,912 | 158,537 | 86,424 | 13 |
| 12,345,946 | 659,189 | 26,241,092 | 13,517,597 | 12,064,306 | 659,189 | 52,863 | 20,156 | 14 |
| 15,212,694 | 713,967 | 39,286,777 | 24,072,002 | 14,500,808 | 713,967 | 260,450 | 146,262 | 15 |
| 7,929,818 | 503,407 | 16,352,062 | 8,308,160 | 7,540,496 | 503,407 | 85,956 | 37,350 | 16 |
| 7,357,414 | 295,767 | 16,045,320 | 8,850,752 | 6,898,801 | 295,767 | 101,594 | 49,663 | 17 |
| 3,150,242 | 39,963 | 4,984,187 | 2,254,933 | 2,689,291 | 39,963 | 520,528 | 342,373 | 18 |
| 638,493 | 32,632 | 2,041,395 | 1,496,867 | 511,896 | 32,632 | 80,288 | 54,173 | 19 |
| 380,635 | 2,704 | 561,073 | 330,344 | 228,025 | 2,704 | 284,994 | 214,576 | 20 |
| 1,874,254 | 3,675 | 2,028,761 | 2,320,268 | 1,763,818 | 3,675 | 94,142 | 34,872 | 21 |
| 256,860 | 952 | 352,958 | 166,455 | 185,551 | 952 | 61,105 | 38,751 | 22 |
| 39,239,344 | 2,538,371 | 24,201,502 | 9,796,667 | 14,282,625 | 122,210 | 49,349,801 | 30,543,599 | 23 |
| 1,049,121 | 18,268 | 2,442,042 | 1,484,430 | 939,344 | 18,268 | 47,255 | 21,762 | 24 |
| 2,088,525 | 20,414 | 4,519,516 | 2,842,775 | 1,656,328 | 20,414 | 965,813 | 739,116 | 25 |
| 8,592,102 | 8,552 | 1,242,940 | 548,752 | 685,635 | 8,552 | 8,540,241 | 3,316,711 | 26 |
| 4,306,251 | 18,597 | 6,264,780 | 3,148,876 | 3,097,307 | 18,597 | 885,736 | 642,705 | 27 |
| 10,057,542 | 2,100,342 | 3,618,239 | 791,197 | 2,781,552 | 45,490 | 23,700,188 | 14,727,769 | 28 |
| 13,145,804 | 372,198 | 6,113,983 | 980,636 | 5,122,458 | 10,889 | 15,210,569 | 11,095,536 | 29 |
| 39,756,847 | 2,383,585 | 7,992,527 | 4,651,735 | 3,015,921 | 324,872 | 2,208,026 | 931,488 | 30 |
| 1,223,918 | 139,229 | 728,689 | 182,650 | 449,385 | 96,654 | 225,382 | 120,360 | 31 |
| 3,385,115 | 367,632 | 1,998,522 | 1,630,265 | 290,725 | 77,533 | 112,834 | 79,659 | 32 |
| 7,148,518 | 766,691 | 1,178,241 | 406,667 | 711,877 | 59,697 | 103,161 | 49,182 | 33 |
| 16,055,557 | 1,101,313 | 2,529,796 | 1,585,066 | 862,461 | 82,268 | 601,316 | 504,225 | 34 |
| 7,218,000 | 5,453 | 288,182 | 134,991 | 147,738 | 5,453 | 403,654 | 46,606 | 35 |
| 4,725,740 | 3,267 | 1,269,097 | 712,095 | 553,735 | 3,267 | 761,679 | 131,456 | 36 |
| 10,596,149 | 53,193 | 13,650,561 | 6,497,794 | 7,099,573 | 53,193 | 1,181,515 | 747,845 | 37 |
| 711,904 | 10,176 | 346,747 | 158,586 | 177,985 | 10,176 | 29,700 | 9,283 | 38 |
| 2,920,760 | 9,133 | 4,662,089 | 1,834,787 | 2,818,169 | 9,133 | 271,067 | 256,485 | 39 |
| 3,127,835 | 5,267 | 2,462,550 | 1,135,016 | 1,322,267 | 5,267 | 364,899 | 76,242 | 40 |
| 2,532,409 | 3,231 | 4,619,814 | 2,467,331 | 2,149,252 | 3,231 | 455,921 | 362,436 | 41 |
| 1,303,240 | 25,386 | 1,559,361 | 902,075 | 631,899 | 25,386 | 59,927 | 43,400 | 42 |
| 4,352,320 | 45,305 | 3,742,018 | 2,828,662 | 868,052 | 45,305 | 655,233 | 246,534 | 43 |
| 2,107,236 | 470 | 286,647 | 225,565 | 60,613 | 470 | 33,441 | 28,682 | 44 |
| 604,978 | 3,472 | 949,633 | 584,908 | 361,253 | 3,472 | 84,533 | 19,133 | 45 |
| 430,083 | 8,867 | 1,650,427 | 1,434,440 | 207,120 | 8,867 | 137,671 | 127,532 | 46 |
| 1,210,022 | 32,497 | 855,311 | 583,749 | 239,065 | 32,497 | 399,588 | 71,186 | 47 |
| 10,887,390 | 983,632 | 15,454,605 | 7,473,973 | 6,997,000 | 983,632 | 1,893,271 | 1,554,878 | 48 |
| 2,276,058 | 839,447 | 3,439,211 | 773,573 | 1,826,191 | 839,447 | 181,140 | 106,983 | 49 |
| 532,527 | 11,676 | 622,222 | 261,231 | 349,315 | 11,676 | 80,702 | 31,765 | 50 |
| 966,041 | 51,497 | 1,259,292 | 297,841 | 909,955 | 51,497 | 68,582 | 68,087 | 51 |
| 1,127,432 | 20,570 | 1,343,974 | 785,733 | 537,671 | 20,570 | 200,150 | 190,945 | 52 |
| 984,893 | 7,313 | 1,483,850 | 1,220,895 | 255,641 | 7,313 | 134,504 | 118,906 | 53 |
| 1,437,422 | 13,297 | 2,567,256 | 1,443,132 | 1,110,827 | 13,297 | 485,086 | 433,598 | 54 |
| 2,706,015 | 14,695 | 3,559,553 | 2,295,489 | 1,249,369 | 14,695 | 618,365 | 495,861 | 55 |
| 857,001 | 25,137 | 1,179,247 | 396,079 | 758,032 | 25,137 | 124,740 | 108,733 | 56 |
| - | - | - | - | - | - | - | - | 57 |

表4-8 取引土地所在地（55区分），売主区分（3区分）

| 取引土地所在地 (55区分) | 売主区分（3区分），売主所在圏域（5区分） | | | | | | |
|-------------------|-----------------------|------------|-----------|-------------|------------|------------|-----------|
| | 三大都市圏 | | | | | | |
| | 名古屋圏 | | 大阪圏 | | | | |
| | 法人 | 国・地方公共団体 | | 個人 | 法人 | 国・地方公共団体 | |
| 総数 | 1 | 22,894,758 | 2,416,160 | 130,303,057 | 64,392,378 | 63,851,966 | 2,058,713 |
| 北海道 | 2 | 853,260 | - | 7,546,841 | 2,996,617 | 4,550,224 | - |
| 東北 | 3 | 2,576,108 | - | 2,299,267 | 240,120 | 2,059,147 | - |
| 青森県 | 4 | 17,495 | - | 150,279 | 28,602 | 121,677 | - |
| 岩手県 | 5 | 17,251 | - | 154,171 | 75,104 | 79,068 | - |
| 宮城県 | 6 | 2,496,169 | - | 548,604 | 26,508 | 522,096 | - |
| 秋田県 | 7 | 14,156 | - | 86,712 | 49,108 | 37,604 | - |
| 山形県 | 8 | 7,655 | - | 47,461 | 20,131 | 27,329 | - |
| 福島県 | 9 | 23,383 | - | 1,312,040 | 40,667 | 1,271,373 | - |
| 関東 | 10 | 439,895 | - | 3,811,397 | 573,139 | 3,238,258 | - |
| 茨城県 | 11 | 53,647 | - | 767,928 | 107,544 | 660,384 | - |
| 栃木県 | 12 | 66,703 | - | 805,498 | 78,350 | 727,148 | - |
| 群馬県 | 13 | 72,113 | - | 323,757 | 67,062 | 256,695 | - |
| 埼玉県 | 14 | 32,706 | - | 286,258 | 37,324 | 248,933 | - |
| 千葉県 | 15 | 114,188 | - | 708,250 | 110,552 | 597,698 | - |
| 東京都 | 16 | 48,605 | - | 448,517 | 107,800 | 340,717 | - |
| 神奈川県 | 17 | 51,932 | - | 471,189 | 64,507 | 406,682 | - |
| 北陸 | 18 | 178,155 | - | 1,164,114 | 881,318 | 282,796 | - |
| 新潟県 | 19 | 26,114 | - | 138,302 | 37,820 | 100,482 | - |
| 富山県 | 20 | 70,417 | - | 308,518 | 226,325 | 82,193 | - |
| 石川県 | 21 | 59,270 | - | 497,205 | 446,038 | 51,167 | - |
| 福井県 | 22 | 22,354 | - | 220,089 | 171,134 | 48,955 | - |
| 中部 | 23 | 16,390,042 | 2,416,160 | 10,906,102 | 2,339,424 | 8,566,678 | - |
| 山梨県 | 24 | 25,493 | - | 152,704 | 68,421 | 84,283 | - |
| 長野県 | 25 | 226,697 | - | 596,896 | 391,396 | 205,500 | - |
| 岐阜県 | 26 | 5,223,529 | - | 3,074,820 | 391,883 | 2,682,937 | - |
| 静岡県 | 27 | 243,031 | - | 1,101,051 | 135,138 | 965,913 | - |
| 愛知県 | 28 | 6,917,567 | 2,054,852 | 523,251 | 164,827 | 358,423 | - |
| 三重県 | 29 | 3,753,724 | 361,309 | 5,457,381 | 1,187,759 | 4,269,622 | - |
| 近畿 | 30 | 1,276,538 | - | 80,944,353 | 43,421,252 | 35,464,388 | 2,058,713 |
| 滋賀県 | 31 | 105,022 | - | 1,570,108 | 858,022 | 669,511 | 42,575 |
| 京都府 | 32 | 33,175 | - | 10,545,716 | 7,194,402 | 3,061,216 | 290,099 |
| 大阪府 | 33 | 53,979 | - | 14,599,437 | 7,509,781 | 6,382,663 | 706,994 |
| 兵庫県 | 34 | 97,091 | - | 34,623,216 | 18,508,167 | 15,096,004 | 1,019,045 |
| 奈良県 | 35 | 357,048 | - | 10,644,391 | 3,931,177 | 6,713,214 | - |
| 和歌山県 | 36 | 630,223 | - | 8,961,484 | 5,419,703 | 3,541,782 | - |
| 中国 | 37 | 433,670 | - | 8,812,894 | 5,749,987 | 3,062,907 | - |
| 鳥取県 | 38 | 20,417 | - | 878,332 | 364,830 | 513,502 | - |
| 島根県 | 39 | 14,582 | - | 717,049 | 629,041 | 88,008 | - |
| 岡山県 | 40 | 288,658 | - | 3,676,250 | 2,159,339 | 1,516,911 | - |
| 広島県 | 41 | 93,485 | - | 1,005,834 | 716,163 | 289,672 | - |
| 山口県 | 42 | 16,527 | - | 2,535,428 | 1,880,614 | 654,813 | - |
| 四国 | 43 | 408,699 | - | 6,445,971 | 3,370,401 | 3,075,569 | - |
| 徳島県 | 44 | 4,759 | - | 3,655,098 | 1,613,234 | 2,041,864 | - |
| 香川県 | 45 | 65,400 | - | 643,989 | 465,663 | 178,326 | - |
| 愛媛県 | 46 | 10,139 | - | 1,101,390 | 888,565 | 212,825 | - |
| 高知県 | 47 | 328,402 | - | 1,045,493 | 402,939 | 642,555 | - |
| 九州・沖縄 | 48 | 338,393 | - | 8,372,119 | 4,820,121 | 3,551,997 | - |
| 福岡県 | 49 | 74,157 | - | 727,278 | 351,568 | 375,710 | - |
| 佐賀県 | 50 | 48,937 | - | 229,684 | 95,408 | 134,275 | - |
| 長崎県 | 51 | 495 | - | 260,468 | 204,877 | 55,591 | - |
| 熊本県 | 52 | 9,205 | - | 1,326,589 | 746,033 | 580,556 | - |
| 大分県 | 53 | 15,598 | - | 1,064,455 | 350,802 | 713,653 | - |
| 宮崎県 | 54 | 51,488 | - | 1,089,812 | 814,704 | 275,107 | - |
| 鹿児島県 | 55 | 122,505 | - | 3,491,982 | 2,157,841 | 1,334,142 | - |
| 沖縄県 | 56 | 16,008 | - | 181,850 | 98,888 | 82,962 | - |
| 不詳 | 57 | - | - | - | - | - | - |

及び売主所在圏域（5区分）別土地取引面積（続き）

(単位) m²

| 売主区分（3区分），売主所在圏域（5区分） | | | | |
|-----------------------|-------------|-------------|------------|----|
| 地方圏 | | | | |
| | 個人 | 法人 | 国・地方公共団体 | |
| 1,100,869,681 | 786,182,358 | 293,529,680 | 21,157,643 | 1 |
| 415,050,821 | 283,312,538 | 127,912,427 | 3,825,856 | 2 |
| 149,445,191 | 114,876,950 | 30,870,566 | 3,697,676 | 3 |
| 25,450,457 | 20,111,204 | 5,141,870 | 197,384 | 4 |
| 36,960,420 | 28,163,643 | 8,347,945 | 448,832 | 5 |
| 21,950,519 | 15,529,449 | 5,739,629 | 681,441 | 6 |
| 23,409,706 | 17,682,517 | 4,571,906 | 1,155,283 | 7 |
| 20,157,107 | 17,054,386 | 2,714,003 | 388,717 | 8 |
| 21,516,983 | 16,335,752 | 4,355,212 | 826,019 | 9 |
| 70,178,266 | 49,272,738 | 18,799,186 | 2,106,341 | 10 |
| 28,523,725 | 20,559,085 | 6,850,432 | 1,114,207 | 11 |
| 22,377,952 | 16,309,241 | 5,630,789 | 437,922 | 12 |
| 15,399,521 | 10,417,018 | 4,428,290 | 554,212 | 13 |
| 1,067,743 | 518,011 | 549,732 | - | 14 |
| 1,348,535 | 794,426 | 554,109 | - | 15 |
| 598,178 | 367,746 | 230,432 | - | 16 |
| 862,611 | 307,210 | 555,401 | - | 17 |
| 35,764,323 | 22,403,126 | 11,246,867 | 2,114,329 | 18 |
| 18,587,104 | 11,601,009 | 5,593,332 | 1,392,763 | 19 |
| 5,427,543 | 3,911,981 | 1,263,518 | 252,044 | 20 |
| 6,231,404 | 4,006,588 | 1,993,372 | 231,444 | 21 |
| 5,518,272 | 2,883,549 | 2,396,645 | 238,078 | 22 |
| 69,690,638 | 46,417,793 | 21,733,465 | 1,539,380 | 23 |
| 5,749,268 | 4,370,933 | 1,238,495 | 139,841 | 24 |
| 17,570,285 | 12,598,003 | 4,273,165 | 699,117 | 25 |
| 27,308,101 | 16,602,039 | 10,441,521 | 264,541 | 26 |
| 16,078,895 | 10,872,708 | 4,770,306 | 435,882 | 27 |
| 1,068,984 | 849,471 | 219,514 | - | 28 |
| 1,915,105 | 1,124,641 | 790,464 | - | 29 |
| 32,600,961 | 20,976,191 | 10,680,116 | 944,654 | 30 |
| 7,637,988 | 5,410,483 | 2,033,932 | 193,573 | 31 |
| 540,591 | 420,560 | 120,031 | - | 32 |
| 919,449 | 766,679 | 152,769 | - | 33 |
| 1,600,235 | 688,753 | 911,481 | - | 34 |
| 6,785,871 | 4,936,768 | 1,686,169 | 162,934 | 35 |
| 15,116,827 | 8,752,948 | 5,775,733 | 588,146 | 36 |
| 73,898,875 | 55,888,889 | 16,054,085 | 1,955,901 | 37 |
| 3,776,417 | 2,810,598 | 772,702 | 193,118 | 38 |
| 8,728,098 | 6,175,121 | 2,291,155 | 261,822 | 39 |
| 26,128,747 | 20,543,103 | 4,865,123 | 720,520 | 40 |
| 21,377,561 | 15,931,140 | 4,844,099 | 602,323 | 41 |
| 13,888,052 | 10,428,928 | 3,281,006 | 178,118 | 42 |
| 56,872,647 | 41,488,577 | 14,461,215 | 922,855 | 43 |
| 9,984,305 | 8,510,792 | 1,206,413 | 267,099 | 44 |
| 7,687,631 | 4,789,256 | 2,733,385 | 164,990 | 45 |
| 22,953,366 | 17,223,674 | 5,473,067 | 256,625 | 46 |
| 16,247,345 | 10,964,855 | 5,048,350 | 234,141 | 47 |
| 197,367,960 | 151,545,555 | 41,771,752 | 4,050,652 | 48 |
| 33,561,025 | 23,123,510 | 9,757,039 | 680,475 | 49 |
| 8,404,566 | 5,554,844 | 2,764,776 | 84,946 | 50 |
| 8,428,806 | 6,336,856 | 1,500,516 | 591,434 | 51 |
| 35,091,745 | 27,069,836 | 7,090,198 | 931,711 | 52 |
| 29,721,695 | 21,825,781 | 7,547,291 | 348,622 | 53 |
| 38,068,980 | 33,176,203 | 4,684,977 | 207,799 | 54 |
| 33,412,131 | 26,162,298 | 6,462,624 | 787,209 | 55 |
| 10,679,012 | 8,296,226 | 1,964,330 | 418,456 | 56 |
| - | - | - | - | 57 |

表4-9 取引土地所在地（55区分），売主区分（3区分）

| 取引土地所在地 (55区分) | 売主区分（3区分），売主所在圏域（5区分） | | | | | | |
|-------------------|-----------------------|----------------|----------------|----------------|---------------|----------------|----------------|
| | (千円) | 三大都市圏 | | | 個人 | | |
| | | 個人 | 法人 | 国・地方公共団体 | 個人 | 個人 | 個人 |
| 総数 | 1 | 33,690,436,548 | 15,740,533,924 | 16,798,560,068 | 1,151,342,556 | 25,497,347,281 | 11,210,076,353 |
| 北海道 | 2 | 1,019,552,341 | 563,069,923 | 434,448,980 | 22,033,438 | 131,179,977 | 48,714,799 |
| 東北 | 3 | 1,251,809,152 | 583,564,442 | 596,917,621 | 71,327,088 | 308,727,252 | 83,231,890 |
| 青森県 | 4 | 73,292,647 | 42,061,012 | 27,645,174 | 3,586,461 | 9,414,766 | 4,801,025 |
| 岩手県 | 5 | 95,114,565 | 49,704,692 | 36,060,509 | 9,349,364 | 18,743,016 | 6,470,260 |
| 宮城県 | 6 | 784,493,098 | 343,423,764 | 404,099,388 | 36,969,945 | 217,779,795 | 48,285,342 |
| 秋田県 | 7 | 58,455,090 | 30,759,660 | 19,961,378 | 7,734,052 | 7,719,961 | 4,899,260 |
| 山形県 | 8 | 82,003,729 | 43,420,066 | 33,524,644 | 5,059,019 | 12,669,617 | 5,597,143 |
| 福島県 | 9 | 158,450,023 | 74,195,247 | 75,626,528 | 8,628,248 | 42,400,097 | 13,178,860 |
| 関東 | 10 | 16,774,663,184 | 7,650,137,307 | 8,582,831,864 | 541,694,013 | 15,522,456,927 | 6,936,620,738 |
| 茨城県 | 11 | 341,243,959 | 113,543,876 | 160,486,731 | 67,213,352 | 122,294,254 | 25,569,666 |
| 栃木県 | 12 | 186,560,972 | 93,291,656 | 86,414,589 | 6,854,727 | 50,989,479 | 17,435,311 |
| 群馬県 | 13 | 189,150,436 | 90,642,925 | 92,322,000 | 6,185,512 | 52,367,818 | 17,142,040 |
| 埼玉県 | 14 | 1,390,229,398 | 638,896,058 | 721,996,450 | 29,336,891 | 1,334,672,102 | 604,895,673 |
| 千葉県 | 15 | 1,219,862,855 | 530,632,441 | 636,626,166 | 52,604,248 | 1,171,463,631 | 501,766,637 |
| 東京都 | 16 | 10,316,266,451 | 4,658,091,137 | 5,338,340,369 | 319,834,944 | 9,764,752,340 | 4,320,335,552 |
| 神奈川県 | 17 | 3,131,349,113 | 1,525,039,214 | 1,546,645,560 | 59,664,340 | 3,025,917,303 | 1,449,475,859 |
| 北陸 | 18 | 530,420,259 | 260,123,582 | 227,425,055 | 42,871,622 | 80,190,117 | 35,886,750 |
| 新潟県 | 19 | 203,104,574 | 92,329,935 | 86,065,691 | 24,708,948 | 29,984,189 | 13,885,594 |
| 富山県 | 20 | 110,169,143 | 58,262,892 | 44,391,017 | 7,515,235 | 16,347,327 | 8,217,505 |
| 石川県 | 21 | 151,519,363 | 73,178,230 | 70,700,875 | 7,640,258 | 23,993,424 | 8,400,149 |
| 福井県 | 22 | 65,627,179 | 36,352,525 | 26,267,473 | 3,007,181 | 9,865,178 | 5,383,503 |
| 中部 | 23 | 3,635,485,688 | 1,740,777,723 | 1,814,813,022 | 79,894,943 | 2,790,493,962 | 1,274,104,150 |
| 山梨県 | 24 | 63,594,913 | 35,010,252 | 27,697,219 | 887,443 | 21,167,542 | 9,770,047 |
| 長野県 | 25 | 210,553,212 | 112,968,234 | 89,975,799 | 7,609,178 | 65,077,318 | 34,588,262 |
| 岐阜県 | 26 | 223,141,752 | 103,402,464 | 114,035,931 | 5,703,357 | 66,236,103 | 19,903,374 |
| 静岡県 | 27 | 541,038,727 | 269,161,700 | 259,075,791 | 12,801,236 | 132,677,322 | 49,129,133 |
| 愛知県 | 28 | 2,432,652,547 | 1,136,822,699 | 1,247,449,302 | 48,380,546 | 2,348,568,951 | 1,080,995,369 |
| 三重県 | 29 | 164,504,537 | 83,412,374 | 76,578,979 | 4,513,183 | 156,766,726 | 79,717,966 |
| 近畿 | 30 | 6,618,879,754 | 2,969,126,376 | 3,363,988,163 | 285,765,215 | 6,035,191,136 | 2,592,617,765 |
| 滋賀県 | 31 | 177,454,453 | 71,181,578 | 93,429,612 | 12,843,263 | 59,094,782 | 17,264,109 |
| 京都府 | 32 | 971,592,153 | 467,973,218 | 461,647,597 | 41,971,337 | 915,823,933 | 425,951,753 |
| 大阪府 | 33 | 3,680,217,414 | 1,596,246,663 | 1,923,802,817 | 160,167,934 | 3,522,333,098 | 1,469,032,469 |
| 兵庫県 | 34 | 1,473,659,789 | 663,831,740 | 742,626,636 | 67,201,413 | 1,426,198,486 | 632,735,320 |
| 奈良県 | 35 | 211,969,859 | 111,504,428 | 98,480,265 | 1,985,167 | 83,910,452 | 32,968,998 |
| 和歌山県 | 36 | 103,986,087 | 58,388,749 | 44,001,236 | 1,596,101 | 27,830,386 | 14,665,115 |
| 中国 | 37 | 902,896,994 | 438,806,850 | 439,345,003 | 24,745,141 | 166,340,624 | 66,185,125 |
| 鳥取県 | 38 | 32,557,022 | 16,652,281 | 14,731,340 | 1,173,401 | 6,384,632 | 3,230,026 |
| 島根県 | 39 | 39,625,498 | 21,175,222 | 17,081,638 | 1,368,638 | 8,154,068 | 4,660,117 |
| 岡山県 | 40 | 225,278,964 | 107,838,649 | 105,403,040 | 12,037,276 | 48,135,152 | 16,989,925 |
| 広島県 | 41 | 491,717,699 | 237,648,801 | 249,001,026 | 5,067,872 | 82,380,428 | 31,879,929 |
| 山口県 | 42 | 113,717,810 | 55,491,898 | 53,127,959 | 5,097,953 | 21,286,344 | 9,425,128 |
| 四国 | 43 | 388,198,085 | 209,408,191 | 170,617,924 | 8,171,969 | 64,603,866 | 32,026,319 |
| 徳島県 | 44 | 61,315,195 | 35,503,669 | 24,922,817 | 888,709 | 8,622,742 | 5,119,147 |
| 香川県 | 45 | 103,098,048 | 49,783,655 | 51,891,381 | 1,423,012 | 23,362,846 | 8,820,531 |
| 愛媛県 | 46 | 159,996,734 | 88,133,271 | 68,998,384 | 2,865,079 | 23,780,007 | 13,135,867 |
| 高知県 | 47 | 63,788,107 | 35,987,596 | 24,805,342 | 2,995,169 | 8,838,270 | 4,950,775 |
| 九州・沖縄 | 48 | 2,568,531,092 | 1,325,519,530 | 1,168,172,435 | 74,839,127 | 398,163,421 | 140,688,818 |
| 福岡県 | 49 | 1,576,645,269 | 777,830,756 | 767,782,470 | 31,032,043 | 261,370,366 | 79,985,146 |
| 佐賀県 | 50 | 64,108,980 | 32,805,573 | 30,204,492 | 1,098,915 | 8,857,911 | 3,038,166 |
| 長崎県 | 51 | 103,325,081 | 58,966,760 | 41,821,080 | 2,537,241 | 20,759,277 | 7,686,243 |
| 熊本県 | 52 | 281,955,224 | 137,967,726 | 129,522,908 | 14,464,591 | 34,421,925 | 14,051,823 |
| 大分県 | 53 | 116,965,929 | 58,641,843 | 46,999,944 | 11,324,143 | 13,368,242 | 6,834,109 |
| 宮崎県 | 54 | 93,234,421 | 57,951,366 | 33,651,750 | 1,631,306 | 12,012,754 | 6,025,966 |
| 鹿児島県 | 55 | 172,706,210 | 102,643,868 | 63,417,489 | 6,644,853 | 23,289,417 | 15,549,205 |
| 沖縄県 | 56 | 159,589,977 | 98,711,639 | 54,772,303 | 6,106,035 | 24,083,528 | 7,518,160 |
| 不詳 | 57 | - | - | - | - | - | - |

及び売主所在圏域（5区分）別土地取引金額

（単位）千円

| 売主区分（3区分）、売主所在圏域（5区分） | | | | | | | | |
|-----------------------|-------------|----------------|---------------|---------------|-------------|---------------|---------------|----|
| 三大都市圏 | | | | | | | | |
| 東京圏 | | | | | 名古屋圏 | | | |
| 法人 | 国・地方公共団体 | | 個人 | 法人 | 国・地方公共団体 | | 個人 | |
| 13,459,630,028 | 827,640,899 | 17,147,556,464 | 7,453,355,949 | 9,145,491,051 | 548,709,464 | 2,201,471,425 | 1,173,301,515 | 1 |
| 79,793,005 | 2,672,173 | 106,640,657 | 42,755,394 | 61,213,090 | 2,672,173 | 3,375,587 | 1,643,138 | 2 |
| 219,903,603 | 5,591,760 | 273,576,855 | 76,938,083 | 191,047,013 | 5,591,760 | 6,863,316 | 2,007,641 | 3 |
| 3,883,495 | 730,246 | 8,085,993 | 4,364,511 | 2,991,236 | 730,246 | 353,925 | 236,903 | 4 |
| 10,453,526 | 1,819,229 | 16,855,125 | 5,998,084 | 9,037,812 | 1,819,229 | 672,179 | 186,601 | 5 |
| 167,448,096 | 2,046,356 | 192,673,397 | 44,299,566 | 146,327,474 | 2,046,356 | 4,467,769 | 1,132,796 | 6 |
| 2,696,575 | 124,127 | 6,262,546 | 4,566,289 | 1,572,131 | 124,127 | 542,854 | 69,225 | 7 |
| 6,914,749 | 157,725 | 11,456,897 | 5,254,125 | 6,045,047 | 157,725 | 217,652 | 167,837 | 8 |
| 28,507,162 | 714,076 | 38,242,898 | 12,455,508 | 25,073,314 | 714,076 | 608,937 | 214,279 | 9 |
| 8,112,108,665 | 473,727,524 | 14,964,218,380 | 6,810,022,319 | 7,680,468,538 | 473,727,524 | 112,358,408 | 45,151,821 | 10 |
| 85,193,785 | 11,530,803 | 102,035,387 | 24,549,622 | 65,954,963 | 11,530,803 | 982,093 | 363,257 | 11 |
| 32,903,783 | 650,385 | 45,331,312 | 16,744,929 | 27,935,997 | 650,385 | 912,531 | 230,452 | 12 |
| 35,119,866 | 105,913 | 45,204,811 | 16,205,378 | 28,893,520 | 105,913 | 1,370,488 | 309,215 | 13 |
| 700,439,538 | 29,336,891 | 1,305,568,935 | 598,740,787 | 677,491,258 | 29,336,891 | 7,441,132 | 2,541,586 | 14 |
| 617,092,746 | 52,604,248 | 1,131,789,966 | 494,209,329 | 584,976,389 | 52,604,248 | 10,728,282 | 2,592,583 | 15 |
| 5,124,581,844 | 319,834,944 | 9,416,053,319 | 4,232,848,173 | 4,863,370,201 | 319,834,944 | 69,985,479 | 30,214,148 | 16 |
| 1,516,777,104 | 59,664,340 | 2,918,234,650 | 1,426,724,100 | 1,431,846,210 | 59,664,340 | 20,938,402 | 8,900,580 | 17 |
| 43,096,105 | 1,207,262 | 59,428,988 | 27,416,762 | 30,804,963 | 1,207,262 | 6,030,592 | 2,738,945 | 18 |
| 15,005,063 | 1,093,532 | 25,748,535 | 13,060,437 | 11,594,565 | 1,093,532 | 831,120 | 333,504 | 19 |
| 8,055,070 | 74,753 | 12,306,784 | 6,076,987 | 6,155,044 | 74,753 | 1,414,077 | 848,782 | 20 |
| 15,569,826 | 23,449 | 16,703,150 | 5,797,725 | 10,881,976 | 23,449 | 2,353,826 | 752,885 | 21 |
| 4,466,147 | 15,528 | 4,670,519 | 2,481,613 | 2,173,378 | 15,528 | 1,431,570 | 803,773 | 22 |
| 1,461,782,475 | 54,607,336 | 660,412,045 | 171,235,778 | 482,755,633 | 54,607,336 | 1,986,955,737 | 1,074,406,406 | 23 |
| 11,174,660 | 222,835 | 19,479,237 | 9,185,784 | 10,070,617 | 222,835 | 338,960 | 236,697 | 24 |
| 30,372,620 | 116,436 | 55,712,832 | 30,969,819 | 24,626,576 | 116,436 | 4,429,176 | 1,609,991 | 25 |
| 46,166,660 | 166,069 | 18,263,986 | 5,321,404 | 12,776,513 | 166,069 | 33,283,309 | 12,752,120 | 26 |
| 82,339,923 | 1,208,267 | 101,022,419 | 41,305,511 | 58,508,641 | 1,208,267 | 15,058,505 | 5,562,527 | 27 |
| 1,219,193,036 | 48,380,546 | 450,031,993 | 78,328,318 | 367,054,087 | 48,380,546 | 1,814,440,816 | 986,340,869 | 28 |
| 72,535,577 | 4,513,183 | 15,901,578 | 6,124,942 | 9,719,198 | 4,513,183 | 119,404,970 | 67,904,202 | 29 |
| 3,165,246,189 | 277,327,182 | 649,978,697 | 170,544,830 | 432,851,417 | 277,327,182 | 56,361,208 | 32,292,735 | 30 |
| 34,207,285 | 7,623,387 | 19,004,650 | 3,752,883 | 7,648,219 | 7,623,387 | 2,726,305 | 1,447,811 | 31 |
| 447,900,842 | 41,971,337 | 91,288,205 | 31,143,627 | 54,711,848 | 41,971,337 | 10,235,986 | 6,236,852 | 32 |
| 1,893,132,696 | 160,167,934 | 337,790,901 | 79,009,966 | 246,953,786 | 160,167,934 | 27,833,003 | 15,795,296 | 33 |
| 726,261,753 | 67,201,413 | 177,940,013 | 47,775,652 | 108,808,448 | 67,201,413 | 11,728,832 | 6,832,582 | 34 |
| 50,644,597 | 296,857 | 18,001,805 | 5,699,367 | 12,005,581 | 296,857 | 2,750,253 | 1,296,273 | 35 |
| 13,099,016 | 66,255 | 5,953,123 | 3,163,335 | 2,723,534 | 66,255 | 1,086,830 | 683,921 | 36 |
| 99,031,580 | 1,123,919 | 93,630,265 | 39,878,903 | 52,627,443 | 1,123,919 | 6,482,121 | 3,386,593 | 37 |
| 3,026,663 | 127,943 | 3,009,995 | 1,518,832 | 1,363,220 | 127,943 | 148,016 | 134,506 | 38 |
| 3,451,820 | 42,131 | 4,479,410 | 2,652,754 | 1,784,524 | 42,131 | 419,559 | 183,451 | 39 |
| 31,060,747 | 84,480 | 20,900,537 | 7,942,767 | 12,873,289 | 84,480 | 1,988,614 | 1,008,316 | 40 |
| 50,401,163 | 99,336 | 51,172,823 | 22,198,071 | 28,875,417 | 99,336 | 3,408,728 | 1,598,006 | 41 |
| 11,091,187 | 770,029 | 14,067,500 | 5,566,479 | 7,730,992 | 770,029 | 517,205 | 462,313 | 42 |
| 32,256,773 | 320,774 | 37,970,529 | 16,906,926 | 20,742,829 | 320,774 | 2,386,372 | 1,441,158 | 43 |
| 3,499,865 | 3,730 | 3,491,025 | 1,934,877 | 1,552,418 | 3,730 | 305,200 | 294,857 | 44 |
| 14,461,211 | 81,105 | 15,307,902 | 4,703,551 | 10,523,247 | 81,105 | 697,488 | 159,011 | 45 |
| 10,458,390 | 185,750 | 13,695,016 | 7,398,226 | 6,111,040 | 185,750 | 970,707 | 639,919 | 46 |
| 3,837,307 | 50,189 | 5,476,586 | 2,870,272 | 2,556,126 | 50,189 | 412,977 | 347,371 | 47 |
| 246,411,634 | 11,062,969 | 301,700,048 | 97,656,953 | 192,980,125 | 11,062,969 | 20,658,083 | 10,233,079 | 48 |
| 171,569,289 | 9,815,930 | 201,964,445 | 56,511,390 | 135,637,125 | 9,815,930 | 14,685,807 | 5,942,462 | 49 |
| 5,618,179 | 201,566 | 5,493,000 | 2,109,375 | 3,182,059 | 201,566 | 754,139 | 228,726 | 50 |
| 12,970,609 | 102,425 | 16,941,619 | 5,253,913 | 11,585,281 | 102,425 | 423,332 | 416,027 | 51 |
| 20,217,918 | 152,185 | 26,550,858 | 9,942,760 | 16,455,913 | 152,185 | 1,343,331 | 1,191,918 | 52 |
| 6,464,720 | 69,413 | 10,205,692 | 4,845,807 | 5,290,472 | 69,413 | 600,674 | 331,885 | 53 |
| 5,908,810 | 77,978 | 6,869,706 | 3,780,092 | 3,011,635 | 77,978 | 1,154,884 | 675,439 | 54 |
| 7,587,620 | 152,592 | 15,117,521 | 10,003,901 | 4,961,028 | 152,592 | 1,002,584 | 873,800 | 55 |
| 16,074,489 | 490,879 | 18,557,207 | 5,209,716 | 12,856,611 | 490,879 | 893,332 | 572,822 | 56 |
| - | - | - | - | - | - | - | - | 57 |

表4-9 取引土地所在地（55区分），売主区分（3区分）

| 取引土地所在地 (55区分) | 売主区分（3区分），売主所在圏域（5区分） | | | | | | |
|-------------------|-----------------------|-------------|------------|---------------|---------------|---------------|-------------|
| | 三大都市圏 | | | | | | |
| | 名古屋圏 | | 大阪圏 | | | | |
| | 法人 | 国・地方公共団体 | 個人 | 法人 | 国・地方公共団体 | | |
| 総数 | 1 | 979,983,207 | 48,186,703 | 6,148,319,392 | 2,583,418,889 | 3,334,155,771 | 230,744,732 |
| 北海道 | 2 | 1,732,449 | - | 21,163,733 | 4,316,267 | 16,847,466 | - |
| 東北 | 3 | 4,855,674 | - | 28,287,081 | 4,286,165 | 24,000,916 | - |
| 青森県 | 4 | 117,021 | - | 974,848 | 199,610 | 775,238 | - |
| 岩手県 | 5 | 485,579 | - | 1,215,712 | 285,576 | 930,136 | - |
| 宮城県 | 6 | 3,334,973 | - | 20,638,630 | 2,852,980 | 17,785,649 | - |
| 秋田県 | 7 | 473,628 | - | 914,561 | 263,745 | 650,816 | - |
| 山形県 | 8 | 49,815 | - | 995,068 | 175,181 | 819,887 | - |
| 福島県 | 9 | 394,658 | - | 3,548,263 | 509,073 | 3,039,190 | - |
| 関東 | 10 | 67,206,588 | - | 445,880,138 | 81,446,599 | 364,433,539 | - |
| 茨城県 | 11 | 618,836 | - | 19,276,773 | 656,787 | 18,619,986 | - |
| 栃木県 | 12 | 682,079 | - | 4,745,636 | 459,930 | 4,285,706 | - |
| 群馬県 | 13 | 1,061,273 | - | 5,792,519 | 627,447 | 5,165,073 | - |
| 埼玉県 | 14 | 4,899,547 | - | 21,662,034 | 3,613,301 | 18,048,734 | - |
| 千葉県 | 15 | 8,135,699 | - | 28,945,383 | 4,964,724 | 23,980,658 | - |
| 東京都 | 16 | 39,771,331 | - | 278,713,542 | 57,273,230 | 221,440,311 | - |
| 神奈川県 | 17 | 12,037,823 | - | 86,744,251 | 13,851,180 | 72,893,071 | - |
| 北陸 | 18 | 3,291,647 | - | 14,730,537 | 5,731,043 | 8,999,494 | - |
| 新潟県 | 19 | 497,616 | - | 3,404,534 | 491,652 | 2,912,882 | - |
| 富山県 | 20 | 565,295 | - | 2,626,466 | 1,291,735 | 1,334,731 | - |
| 石川県 | 21 | 1,600,940 | - | 4,936,448 | 1,849,539 | 3,086,909 | - |
| 福井県 | 22 | 627,797 | - | 3,763,089 | 2,098,116 | 1,664,972 | - |
| 中部 | 23 | 864,362,628 | 48,186,703 | 143,126,180 | 28,461,966 | 114,664,214 | - |
| 山梨県 | 24 | 102,263 | - | 1,349,345 | 347,566 | 1,001,780 | - |
| 長野県 | 25 | 2,819,185 | - | 4,935,310 | 2,008,452 | 2,926,858 | - |
| 岐阜県 | 26 | 20,531,189 | - | 14,688,808 | 1,829,850 | 12,858,958 | - |
| 静岡県 | 27 | 9,495,978 | - | 16,596,398 | 2,261,095 | 14,335,303 | - |
| 愛知県 | 28 | 784,368,990 | 43,730,958 | 84,096,142 | 16,326,182 | 67,769,959 | - |
| 三重県 | 29 | 47,045,023 | 4,455,745 | 21,460,178 | 5,688,822 | 15,771,355 | - |
| 近畿 | 30 | 24,068,473 | - | 5,328,851,230 | 2,389,780,199 | 2,708,326,299 | 230,744,732 |
| 滋賀県 | 31 | 1,278,494 | - | 37,363,827 | 12,063,415 | 25,280,572 | 19,840 |
| 京都府 | 32 | 3,999,134 | - | 814,299,742 | 388,571,275 | 389,189,860 | 36,538,607 |
| 大阪府 | 33 | 12,037,707 | - | 3,156,709,194 | 1,374,227,207 | 1,634,141,203 | 148,340,785 |
| 兵庫県 | 34 | 4,896,250 | - | 1,236,529,640 | 578,127,086 | 612,557,054 | 45,845,500 |
| 奈良県 | 35 | 1,453,980 | - | 63,158,393 | 25,973,358 | 37,185,036 | - |
| 和歌山県 | 36 | 402,908 | - | 20,790,433 | 10,817,859 | 9,972,574 | - |
| 中国 | 37 | 3,095,528 | - | 66,228,238 | 22,919,629 | 43,308,608 | - |
| 鳥取県 | 38 | 13,509 | - | 3,226,621 | 1,576,688 | 1,649,933 | - |
| 島根県 | 39 | 236,108 | - | 3,255,099 | 1,823,911 | 1,431,188 | - |
| 岡山県 | 40 | 980,298 | - | 25,246,002 | 8,038,842 | 17,207,159 | - |
| 広島県 | 41 | 1,810,722 | - | 27,798,877 | 8,083,853 | 19,715,025 | - |
| 山口県 | 42 | 54,891 | - | 6,701,639 | 3,396,336 | 3,305,303 | - |
| 四国 | 43 | 945,215 | - | 24,246,964 | 13,678,235 | 10,568,729 | - |
| 徳島県 | 44 | 10,343 | - | 4,826,517 | 2,889,412 | 1,937,104 | - |
| 香川県 | 45 | 538,477 | - | 7,357,456 | 3,957,969 | 3,399,488 | - |
| 愛媛県 | 46 | 330,788 | - | 9,114,285 | 5,097,722 | 4,016,562 | - |
| 高知県 | 47 | 65,606 | - | 2,948,707 | 1,733,132 | 1,215,575 | - |
| 九州・沖縄 | 48 | 10,425,004 | - | 75,805,291 | 32,798,786 | 43,006,505 | - |
| 福岡県 | 49 | 8,743,345 | - | 44,720,113 | 17,531,295 | 27,188,819 | - |
| 佐賀県 | 50 | 525,413 | - | 2,610,772 | 700,065 | 1,910,706 | - |
| 長崎県 | 51 | 7,305 | - | 3,394,326 | 2,016,303 | 1,378,023 | - |
| 熊本県 | 52 | 151,413 | - | 6,527,737 | 2,917,146 | 3,610,592 | - |
| 大分県 | 53 | 68,789 | - | 2,761,876 | 1,656,417 | 1,105,460 | - |
| 宮崎県 | 54 | 479,445 | - | 3,988,164 | 1,570,435 | 2,417,729 | - |
| 鹿児島県 | 55 | 128,784 | - | 7,169,313 | 4,671,504 | 2,497,809 | - |
| 沖縄県 | 56 | 320,510 | - | 4,632,990 | 1,735,622 | 2,897,368 | - |
| 不詳 | 57 | - | - | - | - | - | - |

及び売主所在圏域（5区分）別土地取引金額（続き）

(単位) 千円

| 売主区分（3区分），売主所在圏域（5区分） | | | | |
|-----------------------|---------------|---------------|-------------|----|
| 地方圏 | | | | |
| | 個人 | 法人 | 国・地方公共団体 | |
| 8,023,528,965 | 4,419,476,201 | 3,280,351,107 | 323,701,657 | 1 |
| 886,976,970 | 513,183,812 | 354,431,893 | 19,361,265 | 2 |
| 942,437,278 | 499,691,754 | 377,010,195 | 65,735,329 | 3 |
| 63,840,272 | 37,222,379 | 23,761,679 | 2,856,215 | 4 |
| 76,306,736 | 43,169,619 | 25,606,983 | 7,530,135 | 5 |
| 566,330,114 | 294,755,233 | 236,651,292 | 34,923,589 | 6 |
| 50,694,407 | 25,819,678 | 17,264,804 | 7,609,925 | 7 |
| 69,314,850 | 37,803,661 | 26,609,895 | 4,901,294 | 8 |
| 115,950,898 | 60,921,184 | 47,115,542 | 7,914,172 | 9 |
| 1,109,427,491 | 626,499,718 | 414,961,283 | 67,966,490 | 10 |
| 218,327,206 | 87,351,711 | 75,292,946 | 55,682,549 | 11 |
| 135,175,554 | 75,460,406 | 53,510,806 | 6,204,342 | 12 |
| 136,611,455 | 73,336,827 | 57,195,029 | 6,079,599 | 13 |
| 53,733,086 | 32,176,174 | 21,556,912 | - | 14 |
| 46,968,752 | 27,444,734 | 19,524,018 | - | 15 |
| 422,975,051 | 263,842,832 | 159,132,219 | - | 16 |
| 95,636,387 | 66,887,035 | 28,749,352 | - | 17 |
| 449,936,891 | 223,950,324 | 184,322,207 | 41,664,360 | 18 |
| 172,944,413 | 78,275,111 | 71,053,885 | 23,615,416 | 19 |
| 93,743,338 | 49,966,909 | 36,335,947 | 7,440,482 | 20 |
| 127,499,730 | 64,751,872 | 55,131,049 | 7,616,809 | 21 |
| 55,749,410 | 30,956,431 | 21,801,326 | 2,991,653 | 22 |
| 840,087,308 | 462,042,387 | 352,757,314 | 25,287,607 | 23 |
| 42,348,382 | 25,161,215 | 16,522,559 | 664,607 | 24 |
| 144,285,352 | 77,213,619 | 59,578,990 | 7,492,742 | 25 |
| 156,760,206 | 83,353,646 | 67,869,272 | 5,537,288 | 26 |
| 407,322,790 | 219,242,997 | 176,486,824 | 11,592,969 | 27 |
| 81,695,262 | 53,438,996 | 28,256,266 | - | 28 |
| 7,675,317 | 3,631,914 | 4,043,402 | - | 29 |
| 568,808,463 | 363,914,524 | 196,455,907 | 8,438,032 | 30 |
| 118,276,840 | 53,834,637 | 59,222,327 | 5,219,876 | 31 |
| 53,008,777 | 40,026,402 | 12,982,375 | - | 32 |
| 148,223,493 | 118,628,518 | 29,594,975 | - | 33 |
| 45,613,050 | 29,590,933 | 16,022,117 | - | 34 |
| 127,785,655 | 78,282,849 | 47,814,497 | 1,688,310 | 35 |
| 75,900,648 | 43,551,186 | 30,819,616 | 1,529,847 | 36 |
| 735,753,396 | 371,818,751 | 340,313,423 | 23,621,221 | 37 |
| 26,163,591 | 13,413,456 | 11,704,677 | 1,045,458 | 38 |
| 31,450,334 | 16,494,009 | 13,629,818 | 1,326,507 | 39 |
| 177,065,339 | 90,770,251 | 74,342,293 | 11,952,795 | 40 |
| 408,730,159 | 205,161,759 | 198,599,863 | 4,968,536 | 41 |
| 92,343,972 | 45,979,276 | 42,036,772 | 4,327,925 | 42 |
| 323,391,789 | 177,179,443 | 138,361,151 | 7,851,195 | 43 |
| 52,661,437 | 30,353,506 | 21,422,952 | 884,978 | 44 |
| 79,701,027 | 40,928,950 | 37,430,170 | 1,341,907 | 45 |
| 136,129,157 | 74,909,834 | 58,539,993 | 2,679,329 | 46 |
| 54,900,169 | 30,987,153 | 20,968,035 | 2,944,980 | 47 |
| 2,166,709,379 | 1,181,195,488 | 921,737,733 | 63,776,158 | 48 |
| 1,313,726,552 | 696,320,327 | 596,190,113 | 21,216,113 | 49 |
| 55,198,119 | 29,714,457 | 24,586,313 | 897,349 | 50 |
| 82,496,073 | 51,210,785 | 28,850,471 | 2,434,817 | 51 |
| 247,229,126 | 123,611,730 | 109,304,990 | 14,312,406 | 52 |
| 103,532,325 | 51,742,371 | 40,535,224 | 11,254,729 | 53 |
| 81,175,456 | 51,879,188 | 27,742,940 | 1,553,328 | 54 |
| 149,316,921 | 86,994,792 | 55,829,869 | 6,492,260 | 55 |
| 134,034,807 | 89,721,838 | 38,697,813 | 5,615,156 | 56 |
| - | - | - | - | 57 |

参 考

Ⅲ 土地の売買状況について (令和4年1年間)

「調査票の回答のしかた」P15をご覧ください。

●下の欄に示す売買した土地ごとに⑨～⑪を記入してください。所在地、面積、地目は所有権移転登記情報をもとに印字しております。

9 資産区分

●売買した土地が事業用資産であるか、棚卸資産であるか、選択してください。

1. 事業用資産
2. 棚卸資産

10 土地の状況

●売買した時点での土地の状況を選択してください。

1. 事務所等の利用可能な建物が建っていた
2. 売屋が建っていた
3. 駐車場
4. 資材置場
5. 空き地
6. 農地
7. 林地
8. その他

11 目的

●購入目的は以下から選択してください。

1. 事務所、店舗(の用地)を購入
2. 工場、倉庫(の用地)を購入
3. 福利厚生施設(の用地)を購入
4. 資材置場、駐車場を購入
5. レジャー用地を購入
6. 住宅(の用地)を購入
7. 賃貸住宅(の用地)を購入
8. 上記以外の用途に充てるため購入
9. 規模拡大のため購入(利用目的未定)
10. 土地投資のため購入

●売却目的は以下から選択してください。

1. 自己が造成した住宅地(更地)の売却
2. 自己が建築した建売住宅(用地)の売却
3. 自己が建築したマンション(用地)の売却
4. 1～3以外の販売用土地の売却
5. 事業規模拡大・改善用資金を得るため売却
6. 営業用資金を得るため売却
7. 借入金の返済に充てるため売却
8. 投資目的保有土地の売却
9. 8以外の時価評価に伴う売却
10. 公共用地となるため売却
11. 上記以外の目的のため売却

| 購入した土地 | 所在地 | 面積 | 地目 | 9 | | | 10 | | | 11 | | |
|--------|-----|----|----------------|----|----|----|----|-------|----|----|----|----|
| | | | | 区分 | 分産 | 資産 | 状況 | 土地の状況 | 目的 | 購入 | 目的 | 売却 |
| 1 | 所在地 | 面積 | m ² | 区分 | 分産 | 資産 | 状況 | 土地の状況 | 目的 | 購入 | 目的 | 売却 |
| 2 | 所在地 | 面積 | m ² | 区分 | 分産 | 資産 | 状況 | 土地の状況 | 目的 | 購入 | 目的 | 売却 |
| 3 | 所在地 | 面積 | m ² | 区分 | 分産 | 資産 | 状況 | 土地の状況 | 目的 | 購入 | 目的 | 売却 |
| 4 | 所在地 | 面積 | m ² | 区分 | 分産 | 資産 | 状況 | 土地の状況 | 目的 | 購入 | 目的 | 売却 |
| 5 | 所在地 | 面積 | m ² | 区分 | 分産 | 資産 | 状況 | 土地の状況 | 目的 | 購入 | 目的 | 売却 |
| 6 | 所在地 | 面積 | m ² | 区分 | 分産 | 資産 | 状況 | 土地の状況 | 目的 | 購入 | 目的 | 売却 |
| 7 | 所在地 | 面積 | m ² | 区分 | 分産 | 資産 | 状況 | 土地の状況 | 目的 | 購入 | 目的 | 売却 |
| 8 | 所在地 | 面積 | m ² | 区分 | 分産 | 資産 | 状況 | 土地の状況 | 目的 | 購入 | 目的 | 売却 |
| 9 | 所在地 | 面積 | m ² | 区分 | 分産 | 資産 | 状況 | 土地の状況 | 目的 | 購入 | 目的 | 売却 |
| 10 | 所在地 | 面積 | m ² | 区分 | 分産 | 資産 | 状況 | 土地の状況 | 目的 | 購入 | 目的 | 売却 |
| 1 | 所在地 | 面積 | m ² | 区分 | 分産 | 資産 | 状況 | 土地の状況 | 目的 | 購入 | 目的 | 売却 |
| 2 | 所在地 | 面積 | m ² | 区分 | 分産 | 資産 | 状況 | 土地の状況 | 目的 | 購入 | 目的 | 売却 |
| 3 | 所在地 | 面積 | m ² | 区分 | 分産 | 資産 | 状況 | 土地の状況 | 目的 | 購入 | 目的 | 売却 |
| 4 | 所在地 | 面積 | m ² | 区分 | 分産 | 資産 | 状況 | 土地の状況 | 目的 | 購入 | 目的 | 売却 |
| 5 | 所在地 | 面積 | m ² | 区分 | 分産 | 資産 | 状況 | 土地の状況 | 目的 | 購入 | 目的 | 売却 |
| 6 | 所在地 | 面積 | m ² | 区分 | 分産 | 資産 | 状況 | 土地の状況 | 目的 | 購入 | 目的 | 売却 |
| 7 | 所在地 | 面積 | m ² | 区分 | 分産 | 資産 | 状況 | 土地の状況 | 目的 | 購入 | 目的 | 売却 |
| 8 | 所在地 | 面積 | m ² | 区分 | 分産 | 資産 | 状況 | 土地の状況 | 目的 | 購入 | 目的 | 売却 |
| 9 | 所在地 | 面積 | m ² | 区分 | 分産 | 資産 | 状況 | 土地の状況 | 目的 | 購入 | 目的 | 売却 |
| 10 | 所在地 | 面積 | m ² | 区分 | 分産 | 資産 | 状況 | 土地の状況 | 目的 | 購入 | 目的 | 売却 |

12 1年間に購入・売却した土地の面積、帳簿価格及び売買区画数

「調査票の回答のしかた」P16をご覧ください。

●令和4年1月1日～令和4年12月31日に購入・売却した土地の面積、帳簿価格及び売買区画数の合計を記入してください。
●信託されている土地についてはその土地の信託受益権を有している法人が所有しているものとします。

| | 購入した土地 | | | | | 売却した土地 | | | | | | |
|----------------------------|--------|-----------------|----------|-----|-----|--------|----|-----------------|----------|-----|-----|----|
| | 面積 | 千m ² | 価額 格簿 | 百万円 | 区画数 | 区分 | 面積 | 千m ² | 価額 格簿 | 百万円 | 区画数 | 区分 |
| 事業用資産 | | | | | | | | | | | | |
| うち所有権は有しないが 信託受益権を有する土地 | 面積 | 千m ² | 価額 格簿 | 百万円 | 区画数 | 区分 | 面積 | 千m ² | 価額 格簿 | 百万円 | 区画数 | 区分 |
| 棚卸資産 | | | | | | | | | | | | |
| うち所有権は有しないが 信託受益権を有する土地 | 面積 | 千m ² | 価額 格簿 | 百万円 | 区画数 | 区分 | 面積 | 千m ² | 価額 格簿 | 百万円 | 区画数 | 区分 |

参考2 令和5年法人土地・建物基本調査 保有・動態編 集計事項一覧

| 事項 6-1～6-12は都道府県編 ※灰色背景及び都道府県編については報告書へ掲載していない ※()内は報告書へ掲載する際の表番号 | | | 資産 (2区分) | 事業用資産 のうち未利 用地 (2区分) | 棚卸資産の うち 未利用地 (2区分) | 圏域 (5区分) | 圏域 (5区分) のうち 資産 (2区分) | 圏域 (5区分) のうち 資産 (2区分)のうち 未利用地 (2区分) | 地目 (3区分) | 地目 (3区分) のうち 資産 (2区分) | 地目 (3区分) のうち 資産 (2区分) のうち 未利用地 (2区分) | 地域 (4区分) | 地域 (4区分) のうち 資産 (2区分) | 地域 (4区分) のうち 資産 (2区分) のうち 未利用地 (2区分) | |
|---|--|----------------|----------------|-------------------------------|------------------------------|----------------|-----------------------------------|---|---------------------|-----------------------------------|---|-------------|-----------------------------------|---|----|
| | | | 買主 | 売主 | 買主 | 売主 | 買主 | 売主 | 買主 | 売主 | 買主 | 売主 | 買主 | 売主 | 買主 |
| 法人業種(61区分) | 土地取引件数 | 買主 | 2-1 (2-1) | 2-1 (2-1) | 2-1 (2-1) | 2-1 (2-1) | 2-1 (2-1) | 2-1 (2-1) | 2-4, 6-1 (2-4) | 2-4, 6-1 (2-4) | 2-4, 6-1 (2-4) | | | | |
| | | 売主 | 2-20 (2-9) | 2-20 (2-9) | 2-20 (2-9) | 2-20 (2-9) | 2-20 (2-9) | 2-20 (2-9) | 2-23, 6-7 (2-12) | 2-23, 6-7 (2-12) | 2-23, 6-7 (2-12) | | | | |
| | 土地取引面積 | 買主 | 2-2 (2-2) | 2-2 (2-2) | 2-2 (2-2) | 2-2 (2-2) | 2-2 (2-2) | 2-2 (2-2) | 2-5, 6-2 (2-5) | 2-5, 6-2 (2-5) | 2-5, 6-2 (2-5) | | | | |
| | | 売主 | 2-21 (2-10) | 2-21 (2-10) | 2-21 (2-10) | 2-21 (2-10) | 2-21 (2-10) | 2-21 (2-10) | 2-24, 6-8 (2-13) | 2-24, 6-8 (2-13) | 2-24, 6-8 (2-13) | | | | |
| | 土地取引金額 | 買主 | 2-3 (2-3) | 2-3 (2-3) | 2-3 (2-3) | 2-3 (2-3) | 2-3 (2-3) | 2-3 (2-3) | 2-6, 6-3 | 2-6, 6-3 | 2-6, 6-3 | | | | |
| | | 売主 | 2-22 (2-11) | 2-22 (2-11) | 2-22 (2-11) | 2-22 (2-11) | 2-22 (2-11) | 2-22 (2-11) | 2-25, 6-9 (2-14) | 2-25, 6-9 (2-14) | 2-25, 6-9 (2-14) | | | | |
| | 面積 | 事業用資産 | | | | | | | | | | | | | |
| | | 棚卸資産 | | | | | | | | | | | | | |
| | 帳簿価格 | 事業用資産 | | | | | | | | | | | | | |
| | | 棚卸資産 | | | | | | | | | | | | | |
| | 区画数 | 事業用資産 | | | | | | | | | | | | | |
| | | 棚卸資産 | | | | | | | | | | | | | |
| | 資本金額(14区分) 常用雇用者数(11区分) 組織形態(9区分) 支所・支社・支店の数(8区分) | 土地取引件数 | 買主 | 2-7 (2-6) | 2-7 (2-6) | 2-7 (2-6) | 2-7 (2-6) | 2-7 (2-6) | 2-7 (2-6) | 2-10, 6-4 | 2-10, 6-4 | 2-10, 6-4 | | | |
| | | | 売主 | 2-26 (2-15) | 2-26 (2-15) | 2-26 (2-15) | 2-26 (2-15) | 2-26 (2-15) | 2-26 (2-15) | 2-29, 6-10 | 2-29, 6-10 | 2-29, 6-10 | | | |
| 土地取引面積 | | 買主 | 2-8 (2-7) | 2-8 (2-7) | 2-8 (2-7) | 2-8 (2-7) | 2-8 (2-7) | 2-8 (2-7) | 2-11, 6-5 | 2-11, 6-5 | 2-11, 6-5 | | | | |
| | | 売主 | 2-27 (2-16) | 2-27 (2-16) | 2-27 (2-16) | 2-27 (2-16) | 2-27 (2-16) | 2-27 (2-16) | 2-30, 6-11 | 2-30, 6-11 | 2-30, 6-11 | | | | |
| 土地取引金額 | | 買主 | 2-9 | 2-9 | 2-9 | 2-9 | 2-9 | 2-9 | 2-12, 6-6 | 2-12, 6-6 | 2-12, 6-6 | | | | |
| | | 売主 | 2-28 (2-17) | 2-28 (2-17) | 2-28 (2-17) | 2-28 (2-17) | 2-28 (2-17) | 2-28 (2-17) | 2-31, 6-12 | 2-31, 6-12 | 2-31, 6-12 | | | | |
| 面積 | | 事業用資産 | | | | | | | | | | | | | |
| | | 棚卸資産 | | | | | | | | | | | | | |
| 帳簿価格 | | 事業用資産 | | | | | | | | | | | | | |
| | | 棚卸資産 | | | | | | | | | | | | | |
| 区画数 | | 事業用資産 | | | | | | | | | | | | | |
| | | 棚卸資産 | | | | | | | | | | | | | |
| 本社所在地(55区分) | | 土地取引件数 | 買主 | 2-14 | 2-14 | 2-14 | 2-14 | 2-14 | 2-14 | 2-17 | 2-17 | 2-17 | | | |
| | | | 売主 | 2-33 | 2-33 | 2-33 | 2-33 | 2-33 | 2-33 | 2-36 | 2-36 | 2-36 | | | |
| | 土地取引面積 | 買主 | 2-15 | 2-15 | 2-15 | 2-15 | 2-15 | 2-15 | 2-18 | 2-18 | 2-18 | | | | |
| | | 売主 | 2-34 | 2-34 | 2-34 | 2-34 | 2-34 | 2-34 | 2-37 | 2-37 | 2-37 | | | | |
| | 土地取引金額 | 買主 | 2-16 | 2-16 | 2-16 | 2-16 | 2-16 | 2-16 | 2-19 | 2-19 | 2-19 | | | | |
| | | 売主 | 2-35 | 2-35 | 2-35 | 2-35 | 2-35 | 2-35 | 2-38 | 2-38 | 2-38 | | | | |
| 取引土地所在地(55区分) | 法人数 | 買主 | 2-13 (2-8) | 2-13 (2-8) | 2-13 (2-8) | | | | | | | | | | |
| | | 売主 | 2-32 (2-18) | 2-32 (2-18) | 2-32 (2-18) | | | | | | | | | | |
| | 土地取引面積 | 買主 | 2-13 (2-8) | 2-13 (2-8) | 2-13 (2-8) | | | | | | | | | | |
| | | 売主 | 2-32 (2-18) | 2-32 (2-18) | 2-32 (2-18) | | | | | | | | | | |
| 目的(21区分) | 土地取引件数 | 2-39 (2-19) | 2-39 (2-19) | 2-39 (2-19) | 2-39 (2-19) | 2-39 (2-19) | 2-39 (2-19) | 2-42 | 2-42 | 2-42 | 2-45 | 2-45 | 2-45 | | |
| | 土地取引面積 | 2-40 (2-20) | 2-40 (2-20) | 2-40 (2-20) | 2-40 (2-20) | 2-40 (2-20) | 2-40 (2-20) | 2-43 | 2-43 | 2-43 | 2-46 | 2-46 | 2-46 | | |
| | 土地取引金額 | 2-41 (2-21) | 2-41 (2-21) | 2-41 (2-21) | 2-41 (2-21) | 2-41 (2-21) | 2-41 (2-21) | 2-44 | 2-44 | 2-44 | 2-47 | 2-47 | 2-47 | | |

| 事項 6-1～6-12は都道府県編 ※灰色背景及び都道府県編については報告書へ掲載していない ※()内は報告書へ掲載する際の表番号 | | | 売買土地面積 (2区分) | | 売買土地帳簿価格 (2区分) | | 売買土地区画数 (2区分) | | 1区画あたりの面積 (2区分) | | 1区画あたりの帳簿価格 (2区分) | | 1区画あたりの帳簿価格 (2区分) | |
|---|--------|-------|-----------------|------|-------------------|------|------------------|------|--------------------|------|----------------------|------|----------------------|----|
| | | | 売主 | 買主 | 売主 | 買主 | 売主 | 買主 | 売主 | 買主 | 売主 | 買主 | 売主 | 買主 |
| 法人業種(61区分) | 土地取引件数 | 買主 | | | | | | | | | | | | |
| | | 売主 | | | | | | | | | | | | |
| | 土地取引面積 | 買主 | | | | | | | | | | | | |
| | | 売主 | | | | | | | | | | | | |
| | 土地取引金額 | 買主 | | | | | | | | | | | | |
| | | 売主 | | | | | | | | | | | | |
| | 面積 | 事業用資産 | 2-48 | 2-48 | | | | | 2-48 | 2-48 | | | | |
| | | 棚卸資産 | 2-49 | 2-49 | | | | | 2-49 | 2-49 | | | | |
| | 帳簿価格 | 事業用資産 | | | 2-48 | 2-48 | | | | | | 2-48 | 2-48 | |
| | | 棚卸資産 | | | 2-49 | 2-49 | | | | | | 2-49 | 2-49 | |
| | 区画数 | 事業用資産 | | | | | | 2-48 | 2-48 | | | | | |
| | | 棚卸資産 | | | | | | 2-49 | 2-49 | | | | | |
| 資本金額(14区分) 常用雇用者数(11区分) 組織形態(9区分) 支所・支社・支店の数(8区分) | 土地取引件数 | 買主 | | | | | | | | | | | | |
| | | 売主 | | | | | | | | | | | | |
| | 土地取引面積 | 買主 | | | | | | | | | | | | |
| | | 売主 | | | | | | | | | | | | |
| | 土地取引金額 | 買主 | | | | | | | | | | | | |
| | | 売主 | | | | | | | | | | | | |
| | 面積 | 事業用資産 | 2-50 | 2-50 | | | | | 2-50 | 2-50 | | | | |
| | | 棚卸資産 | 2-51 | 2-51 | | | | | 2-51 | 2-51 | | | | |
| | 帳簿価格 | 事業用資産 | | | 2-50 | 2-50 | | | | | | 2-50 | 2-50 | |
| | | 棚卸資産 | | | 2-51 | 2-51 | | | | | | 2-51 | 2-51 | |
| | 区画数 | 事業用資産 | | | | | | 2-50 | 2-50 | | | | | |
| | | 棚卸資産 | | | | | | 2-51 | 2-51 | | | | | |
| 本社所在地(55区分) | 土地取引件数 | 買主 | | | | | | | | | | | | |
| | | 売主 | | | | | | | | | | | | |
| | 土地取引面積 | 買主 | | | | | | | | | | | | |
| | | 売主 | | | | | | | | | | | | |
| | 土地取引金額 | 買主 | | | | | | | | | | | | |
| | | 売主 | | | | | | | | | | | | |
| 取引土地所在地(55区分) | 法人数 | 買主 | | | | | | | | | | | | |
| | | 売主 | | | | | | | | | | | | |
| | 土地取引面積 | 買主 | | | | | | | | | | | | |
| | | 売主 | | | | | | | | | | | | |
| 目的(21区分) | 土地取引件数 | | | | | | | | | | | | | |
| | 土地取引面積 | | | | | | | | | | | | | |
| | 土地取引金額 | | | | | | | | | | | | | |

参考3 2023年土地保有・動態調査 調査票

| | | | |
|---------|------|---------|-------|
| 政府統計コード | CVPW | 調査対象者ID | パスワード |
|---------|------|---------|-------|



オンライン回答
はこちらへ



2023年 土地保有・動態調査 調査票〔個人〕



ご注意事項

- 統計法に基づく一般統計調査です
- 秘密の保全には万全を期します
- 税務資料などに使われることはありません
- インターネットによる回答も可能です

| | | |
|-------|-----|-------|
| 登記簿情報 | 所在地 | 登記年月日 |
| | 地目 | |
| | 番 号 | ㎡ |

I ご本人について（土地を売買された方）

| | | | | | | | | | | | | | | | | |
|---------------------------------------|--|---------------|-------------------------|--|----------------|------------------|------|----------------|--------------------|--|--------------------|--------------------|--|----------------|---------------|--|
| 1 年齢 | 満（ ）歳 | | | | | | | | | | | | | | | |
| ●売買した時点の年齢を記入してください。 | | | | | | | | | | | | | | | | |
| 2 職業 | <table style="width: 100%; border-collapse: collapse;"> <tr> <td style="width: 33%;">1. 自営業（農業、林業）</td> <td style="width: 33%;">5. 3又は4以外の社員及び職員（パート含む）</td> <td style="width: 33%;"></td> </tr> <tr> <td>2. 1以外の自営業</td> <td>6. 無職</td> <td>該当番号</td> </tr> <tr> <td>3. 官公庁</td> <td>7. その他（ ）</td> <td></td> </tr> <tr> <td>4. 会社・団体（官公庁以外）の役員</td> <td></td> <td></td> </tr> </table> | 1. 自営業（農業、林業） | 5. 3又は4以外の社員及び職員（パート含む） | | 2. 1以外の自営業 | 6. 無職 | 該当番号 | 3. 官公庁 | 7. その他（ ） | | 4. 会社・団体（官公庁以外）の役員 | | | | | |
| 1. 自営業（農業、林業） | 5. 3又は4以外の社員及び職員（パート含む） | | | | | | | | | | | | | | | |
| 2. 1以外の自営業 | 6. 無職 | 該当番号 | | | | | | | | | | | | | | |
| 3. 官公庁 | 7. その他（ ） | | | | | | | | | | | | | | | |
| 4. 会社・団体（官公庁以外）の役員 | | | | | | | | | | | | | | | | |
| ●売買した時点の職業を選択してください。 | | | | | | | | | | | | | | | | |
| ●兼業されている方は、収入が多い方の職業を選択してください。 | | | | | | | | | | | | | | | | |
| ●「7. その他」はカッコ内に記入してください。 | | | | | | | | | | | | | | | | |
| 3 収入 | <table style="width: 100%; border-collapse: collapse;"> <tr> <td style="width: 33%;">1. 100万円未満</td> <td style="width: 33%;">6. 500～700万円未満</td> <td style="width: 33%;"></td> </tr> <tr> <td>2. 100～200万円未満</td> <td>7. 700～1,000万円未満</td> <td></td> </tr> <tr> <td>3. 200～300万円未満</td> <td>8. 1,000～1,500万円未満</td> <td></td> </tr> <tr> <td>4. 300～400万円未満</td> <td>9. 1,500～2,000万円未満</td> <td></td> </tr> <tr> <td>5. 400～500万円未満</td> <td>10. 2,000万円以上</td> <td></td> </tr> </table> | 1. 100万円未満 | 6. 500～700万円未満 | | 2. 100～200万円未満 | 7. 700～1,000万円未満 | | 3. 200～300万円未満 | 8. 1,000～1,500万円未満 | | 4. 300～400万円未満 | 9. 1,500～2,000万円未満 | | 5. 400～500万円未満 | 10. 2,000万円以上 | |
| 1. 100万円未満 | 6. 500～700万円未満 | | | | | | | | | | | | | | | |
| 2. 100～200万円未満 | 7. 700～1,000万円未満 | | | | | | | | | | | | | | | |
| 3. 200～300万円未満 | 8. 1,000～1,500万円未満 | | | | | | | | | | | | | | | |
| 4. 300～400万円未満 | 9. 1,500～2,000万円未満 | | | | | | | | | | | | | | | |
| 5. 400～500万円未満 | 10. 2,000万円以上 | | | | | | | | | | | | | | | |
| ●売却した年（1月～12月）の1年間の平均給与の額を選択してください。 | | | | | | | | | | | | | | | | |
| ●ボーナスなどの臨時収入や配当金、年金なども含めた金額を選択してください。 | | | | | | | | | | | | | | | | |

SAMPLE

II 売買した土地について（本調査票の右上に記載している土地）

| | | | | | | | | | | |
|---|---|-------|----------|---|-------|--|--|-------|--|--|
| <h4 style="background-color: #e0f2f1; padding: 5px;">土地を購入した方への設問</h4> <p>4 購入した目的</p> <ul style="list-style-type: none"> ●購入した目的を選択してください。 ●複数当てはまる場合には、主なものを選択してください。 <ol style="list-style-type: none"> 自分（又は親族）が住む賃貸住宅（の敷地）を購入 自分（又は親族）が住むマンション（の敷地）を購入 自分（又は親族）の住宅建設のための更地を購入 従前から住んでいた番家の敷地（底地権）を購入 自宅の増改築のため敷地を購入 賃貸住宅（の用地）とするため購入 事務所、店舗（の用地）とするため購入 工場、倉庫（の用地）とするため購入 資材置場、駐車場（の用地）とするため購入 農地、採草放牧地、山林とするため購入 上記以外の用途に用いるため購入 土地投資（売却益を得る目的）のため購入 <p>該当番号</p> <p>5 土地を購入した際の住宅</p> <ul style="list-style-type: none"> ●「4 購入した目的」で1～3を選択した方のうち、自分（又は親族）が住む住宅用の土地を購入した方のみ、土地を購入した際の住宅を選択してください。 <ol style="list-style-type: none"> 民営の賃貸住宅である一戸建・長屋 民営の賃貸住宅である共同住宅 都道府県・市区町村営賃貸住宅 都市再生機構（UR）・公社などの賃貸住宅 社宅・公務員住宅 持ち家である一戸建・長屋 持ち家である共同住宅 親その他の親族の家 下宿・間借り 寮・寄宿舎 <p>該当番号</p> | <h4 style="background-color: #fff9c4; padding: 5px;">土地を売却した方への設問</h4> <p>4 売却した目的</p> <ul style="list-style-type: none"> ●売却した目的を選択してください。 ●複数当てはまる場合には、主なものを選択してください。 <ol style="list-style-type: none"> 自分（又は親族）の住宅の建設・購入資金のため売却 上記以外の方の土地と買い替えるため売却 営業用資金を得るため売却 日常の生活費に充てるため売却 借入金の返済に充てるため売却 公共用地となるため売却 業主又は仲介人から希望されたため売却 投資目的で保有していた土地の売却 相続税の支払いのため売却 管理できなくなったため売却 <p>該当番号</p> <p>5 売却した土地の取得原因</p> <ul style="list-style-type: none"> ●今回売却した土地の取得原因を選択してください。 ●「4. その他」はカッコ内に記入してください。 <ol style="list-style-type: none"> 購入 贈与（有償・無償） 相続 その他（ ） <p>該当番号</p> <p>6 売却した土地の取得時期</p> <ul style="list-style-type: none"> ●今回売却した土地の取得時期を記入してください。 ●元号に○をつけてください。大正以前に取得した場合は「昭和〇年」と記入してください。 <table style="width: 100%; border-collapse: collapse;"> <tr> <td style="width: 33%;">1. 令和</td> <td style="width: 33%;">[]</td> <td style="width: 33%;">年</td> </tr> <tr> <td>2. 平成</td> <td></td> <td></td> </tr> <tr> <td>3. 昭和</td> <td></td> <td></td> </tr> </table> | 1. 令和 | [] | 年 | 2. 平成 | | | 3. 昭和 | | |
| 1. 令和 | [] | 年 | | | | | | | | |
| 2. 平成 | | | | | | | | | | |
| 3. 昭和 | | | | | | | | | | |

参考4 土地保有・動態調査 集計事項一覧

| 事項 7-1～7-3は都道府県編 ※都道府県編については報告書へ掲載していない ※()内は報告書へ掲載する際の表番号 | | 圏域 (5区分) | 地目 (3区分) | 地域 (4区分) | 職業 (7区分) | |
|---|--|-------------|------------------|------------------|------------------|--------------|
| 個人 | 買主年齢(9区分) 買主職業(7区分) 買主収入(10区分) 売主年齢(9区分) 売主職業(7区分) 売主収入(10区分) | 土地取引件数 | 3-1、7-1 (3-1) | 3-1、7-1 (3-1) | 3-1、7-1 (3-1) | |
| | | 土地取引面積 | 3-2、7-2 (3-2) | 3-2、7-2 (3-2) | 3-2、7-2 (3-2) | |
| | | 土地取引金額 | 3-3、7-3 (3-3) | 3-3、7-3 (3-3) | 3-3、7-3 (3-3) | |
| | 購入目的(13区分) 土地を購入した際の住宅(10区分) 売却目的(10区分) 売却土地の取得原因(4区分) 売却土地の取得時期(17区分) | 土地取引件数 | 3-4 (3-4) | 3-4 (3-4) | 3-4 (3-4) | 3-4 (3-4) |
| | | 土地取引面積 | 3-5 (3-5) | 3-5 (3-5) | 3-5 (3-5) | 3-5 (3-5) |
| | | 土地取引金額 | 3-6 (3-6) | 3-6 (3-6) | 3-6 (3-6) | 3-6 (3-6) |

参考5 土地保有・動態調査 分析事項一覧

| 事項 8-1～8-6は都道府県編 ※灰色背景及び都道府県編については報告書へ掲載していない | 買主区分 (3区分) | 買主区分 (3区分) のうち 買主所在圏域 (5区分) | 売主区分 (3区分) | 売主区分 (3区分) のうち 売主所在圏域 (5区分) | 売主区分 (3区分) のうち 圏域 (5区分) | 個人 | 法人 | 国・地方公共団体 |
|---|---------------|---|------------------|---|-------------------------------------|-----------------|-----------------|-----------------|
| | | | | | | 売主所在地 (55区分) | 売主所在地 (55区分) | 売主所在地 (55区分) |
| 買主区分(3区分) 地域(4区分) 地目(3区分) | 土地取引件数 | | 4-1 (4-1) | | 4-1 (4-1) | | | |
| | 土地取引面積 | | 4-2 (4-2) | | 4-2 (4-2) | | | |
| | 土地取引金額 | | 4-3 (4-3) | | 4-3 (4-3) | | | |
| 取引土地所在地(55区分) | 土地取引件数 | 4-4、8-1 (4-4) | 4-4、8-1 (4-4) | 4-7、8-4 (4-7) | 4-7、8-4 (4-7) | | | |
| | 土地取引面積 | 4-5、8-2 (4-5) | 4-5、8-2 (4-5) | 4-8、8-5 (4-8) | 4-8、8-5 (4-8) | | | |
| | 土地取引金額 | 4-6、8-3 (4-6) | 4-6、8-3 (4-6) | 4-9、8-6 (4-9) | 4-9、8-6 (4-9) | | | |
| 個人買主所在地(55区分) | 土地取引件数 | | | | | 4-10 | 4-13 | 4-16 |
| | 土地取引面積 | | | | | 4-11 | 4-14 | 4-17 |
| | 土地取引金額 | | | | | 4-12 | 4-15 | 4-18 |
| 法人買主所在地(55区分) | 土地取引件数 | | | | | 4-19 | 4-22 | 4-25 |
| | 土地取引面積 | | | | | 4-20 | 4-23 | 4-26 |
| | 土地取引金額 | | | | | 4-21 | 4-24 | 4-27 |
| 国・地方公共団体買主所在地(55区分) | 土地取引件数 | | | | | 4-28 | 4-31 | 4-34 |
| | 土地取引面積 | | | | | 4-29 | 4-32 | 4-35 |
| | 土地取引金額 | | | | | 4-30 | 4-33 | 4-36 |

令和5年法人土地・建物基本調査 保有・動態編
2023年土地保有・動態調査〈2022年取引分〉
集計結果

国土交通省 総合政策局 情報政策課 建設経済統計調査室
〒100-8918 東京都千代田区霞が関2丁目1番2号
電話 03(5253)8111 (代表)