



令和4年8月19日
総合政策局情報政策課

「国土交通月例経済(令和4年8月号)」

国土交通省では、「国土交通月例経済(令和4年8月号)」を発表したのでお知らせいたします。

概況は、別紙のとおりです。なお、詳細につきましては、以下の URL よりご覧ください。

建設分野 https://www.mlit.go.jp/toukeijouhou/getsurei/r04/08/construction_menu.html

交通分野 https://www.mlit.go.jp/toukeijouhou/getsurei/transport/transport_menu.html

本件につきまして、ご質問やご要望等ございましたら、下記の問い合わせ先までご連絡ください。

国土交通月例経済は、建設分野や交通分野の統計をはじめ、事業者や関係団体が公表している様々なデータの中から、主要な項目をまとめて毎月公表しています。

問い合わせ先

総合政策局情報政策課 中村、野村

TEL:(03)5253-8111(内線:28414)

FAX:(03)5253-1567

総合政策局情報政策課建設経済統計調査室 宮田

TEL:(03)5253-8111(内線:28631)

FAX:(03)5253-1566

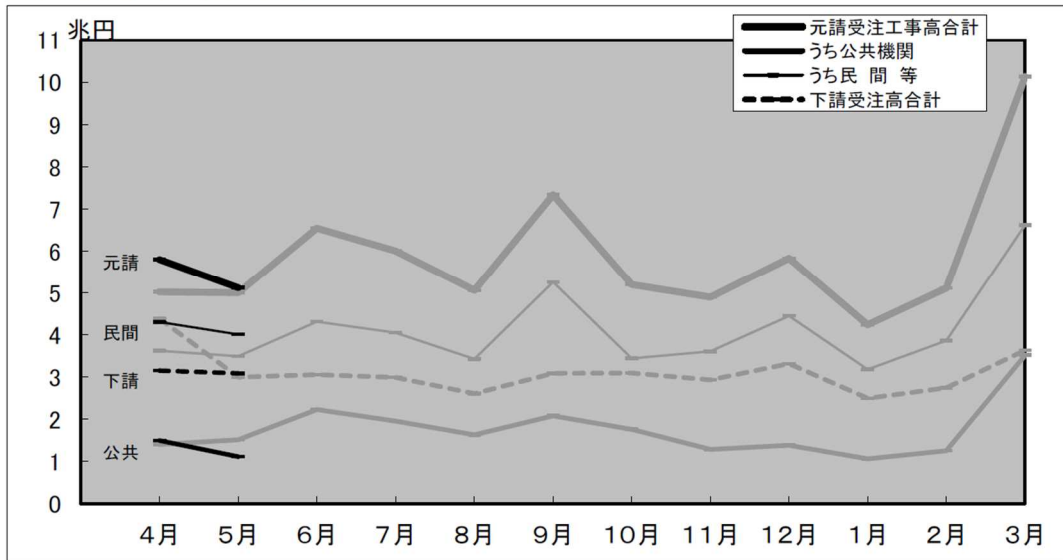
国土交通月例経済（令和4年8月号）概況

I 建設分野

1. 建設工事の受注高

5月の受注高は8兆2,059億円で、前年同月比2.6%増加した。うち元請受注高は5兆1,200億円で、同2.3%増加し、下請受注高は3兆859億円で、同3.0%増加した。元請受注高のうち公共機関からの受注高は1兆1,114億円で、同26.5%減少し、民間等からの受注高は4兆86億円で、同14.8%増加した。

受注高の推移(令和4年度)

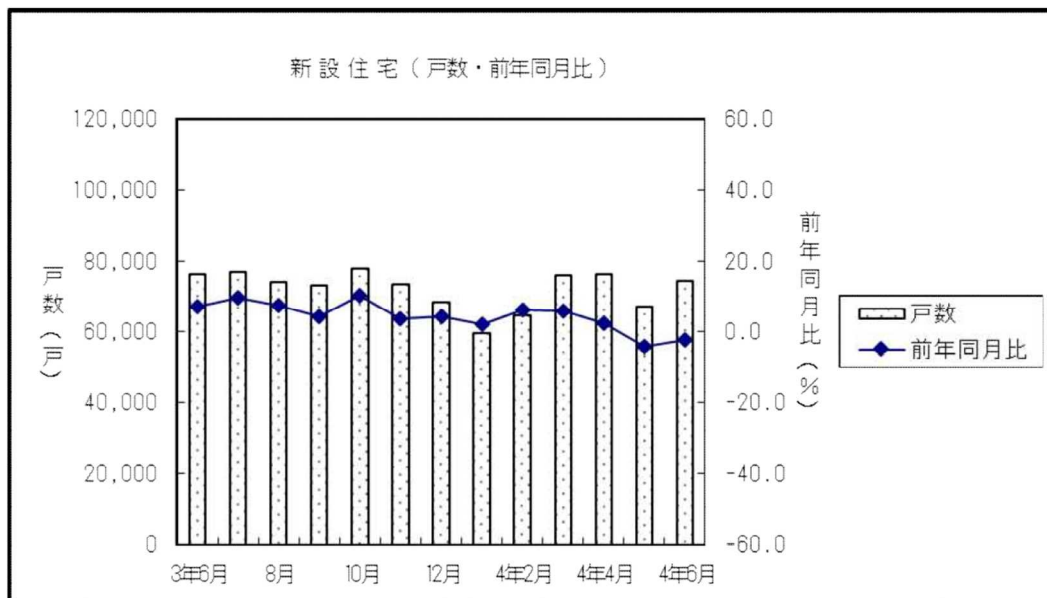


(グラフ中の淡色の線は、令和3年度の推移)

出典：政府統計ポータルサイト e-Stat 国土交通省「建設工事受注動態統計 記者発表資料」
<https://www.e-stat.go.jp/stat-search/files?page=1&toukei=00600130&tstat=000001015811>

2. 住宅着工

6月の新設住宅着工は、貸家及び分譲住宅は増加したが、持家が減少したため、全体で前年同月比2.2%の減少となった。また、季節調整済年率換算値では前月比2.1%の増加となった。



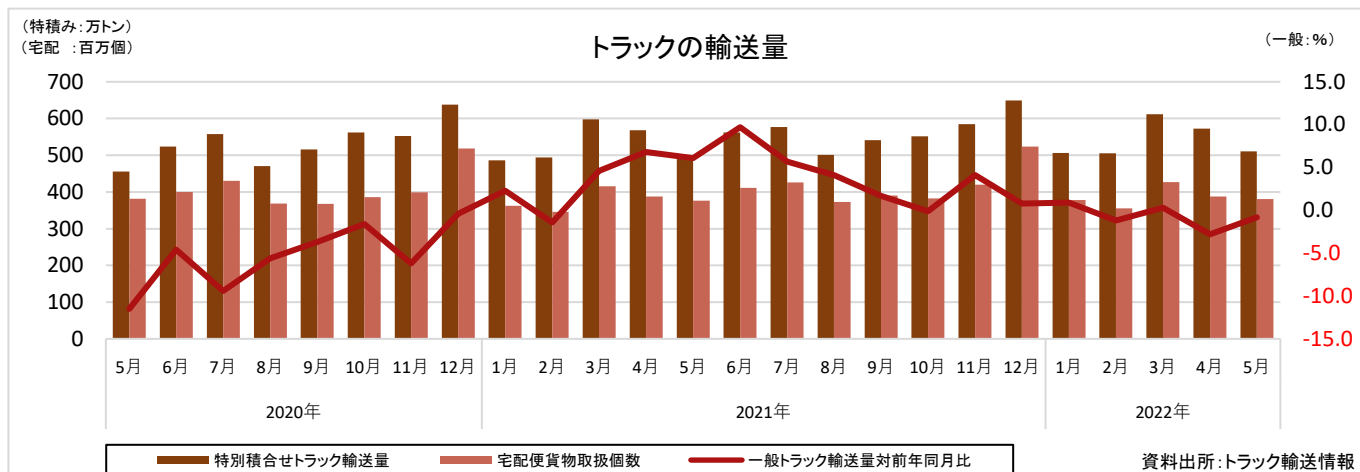
出典：政府統計ポータルサイト e-Stat 国土交通省「建築着工統計 記者発表資料」
<https://www.e-stat.go.jp/stat-search?page=1&toukei=00600120&kikan=00600>

II 交通分野

1. 貨物輸送

(1) トラック

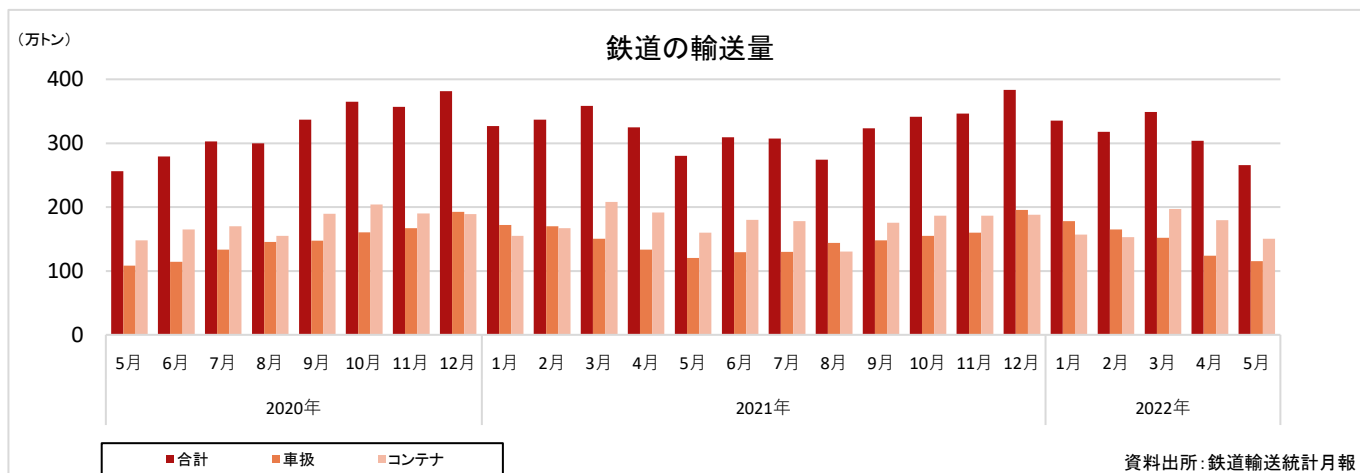
5月の特別積合せトラック（大手24社）の輸送量は510万トン（対前年同月比2.6%増加）、宅配貨物取扱事業者（大手14社）による宅配便貨物取扱個数は381百万個（対前年同月比1.3%増加）、全国の一般貨物トラック事業者（約1,000社）による一般トラック輸送量は対前年同月比0.8%減少となった。



(2) 鉄道

5月の鉄道の輸送量は266万トン（対前年同月比5.1%減少）となった。

そのうち、車扱は115万トン、コンテナは150万トンであった。

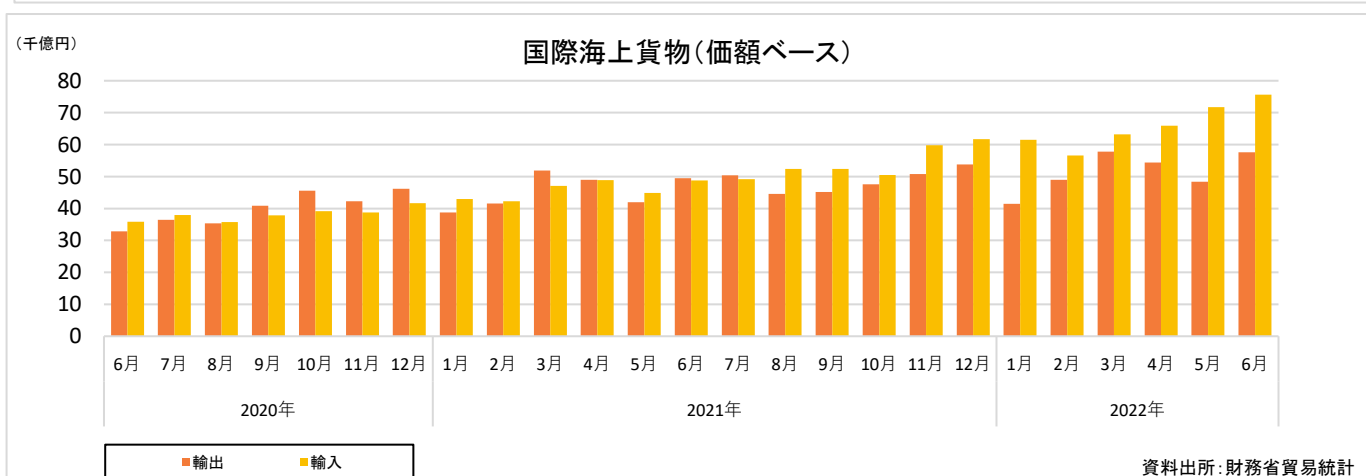
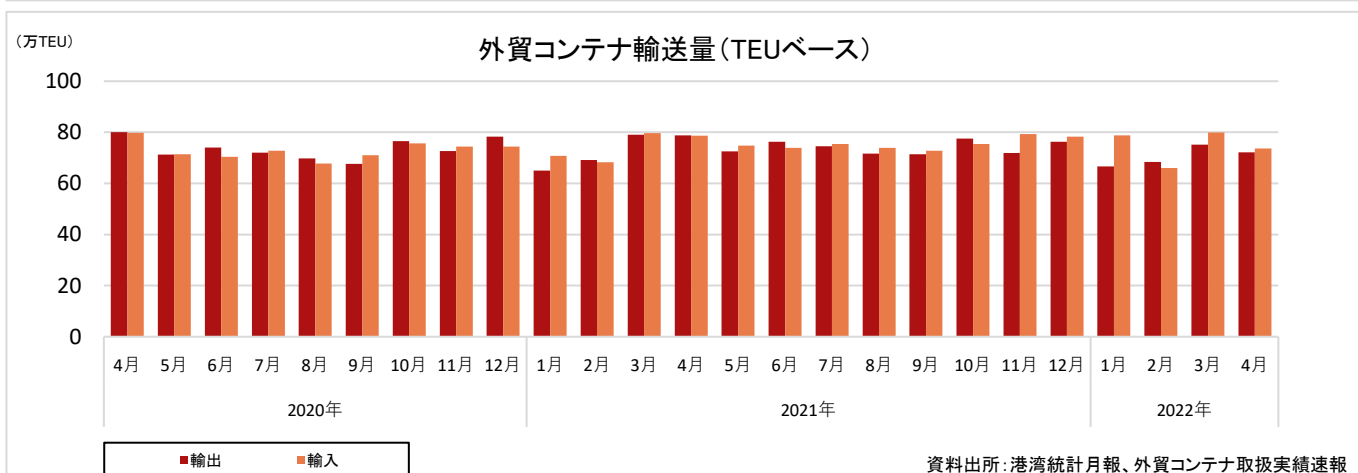
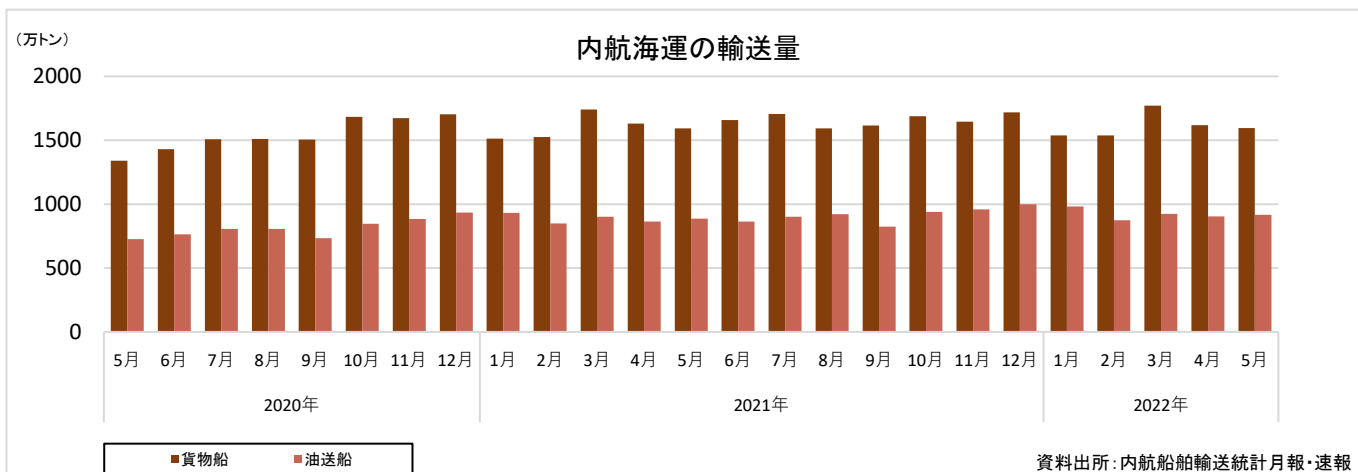


(3) 海運

5月の内航海運の輸送量は、貨物船1,595万トン（対前年同月比0.1%増加）、油送船916万トン（対前年同月比3.3%増加）となった。

4月の外航海運（外貿コンテナ）の輸送量は、輸出72万TEU（対前年同月比4.8%減少）、輸入74万TEU（対前年同月比8.7%減少）となった。

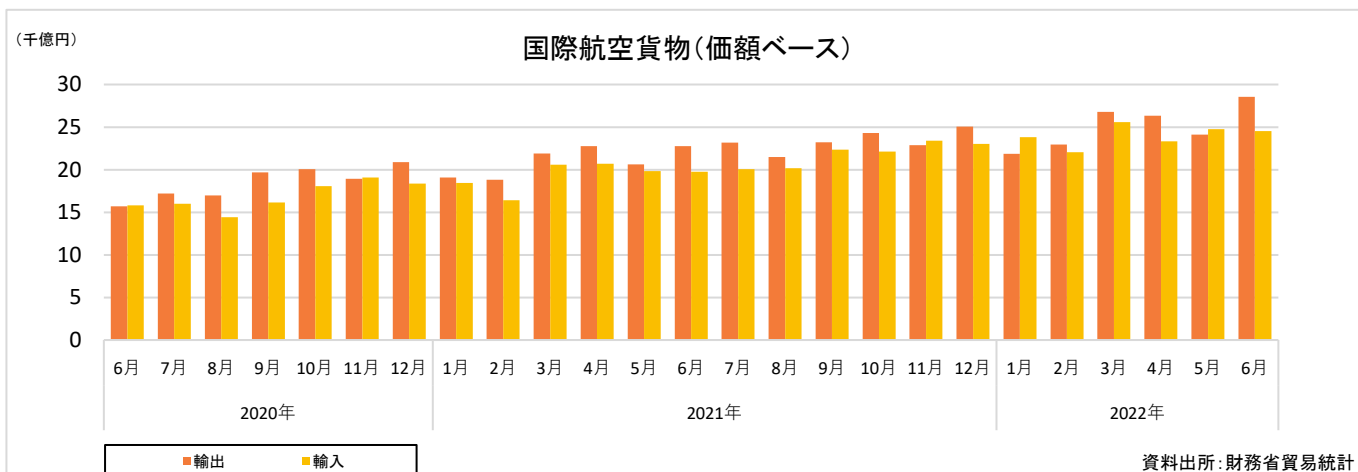
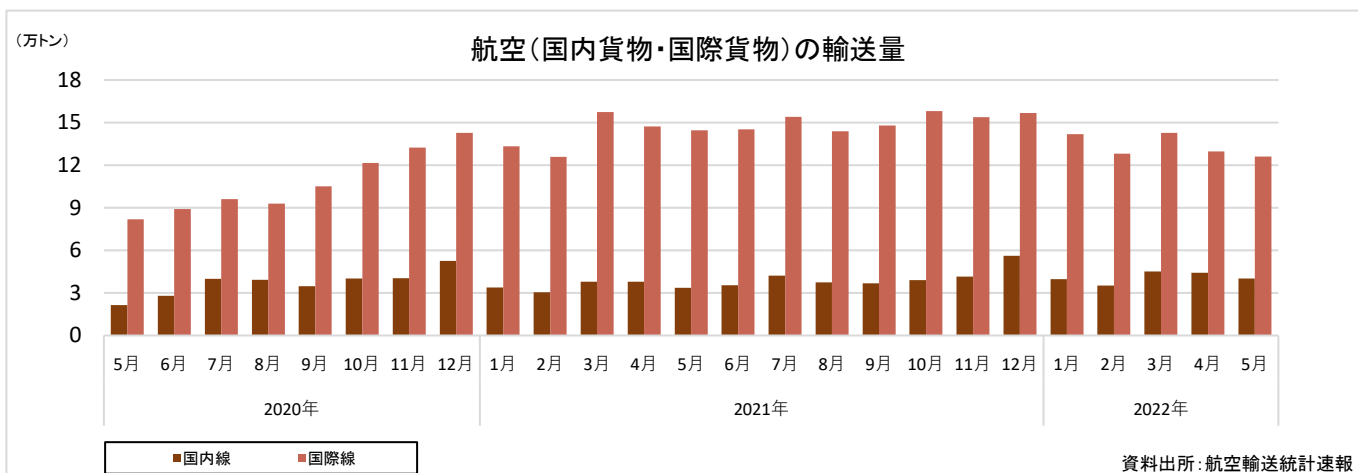
6月の国際海上貨物（価額ベース）は、輸出5.8兆円（対前年同月比16.4%増加）、輸入7.6兆円（対前年同月比55.0%増加）となった。



(4) 航空

5月の航空の輸送量は、国内線40千トン（対前年同月比19.3%増加）、国際線126千トン（対前年同月比12.8%減少）となった。

6月の国際航空貨物（価額ベース）は、輸出2.9兆円（対前年同月比25.5%増加）、輸入2.5兆円（対前年同月比24.2%増加）となった。

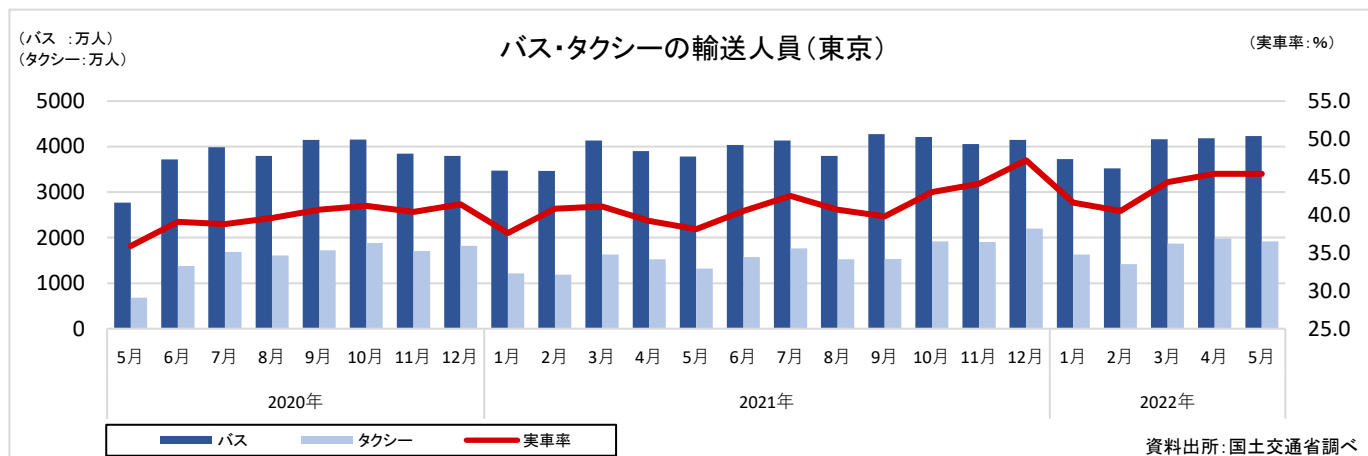


2. 旅客輸送

(1) バス・タクシー

5月のバス（東京均一制区間を運行する乗合事業者（10社））の輸送人員は4,232万人（対前年同月比12.0%増加）となった。

5月のタクシー（東京都（島しょを除く）の全社）の輸送人員は1,922万人（対前年同月比45.8%増加）、実車率は45.4%となった。



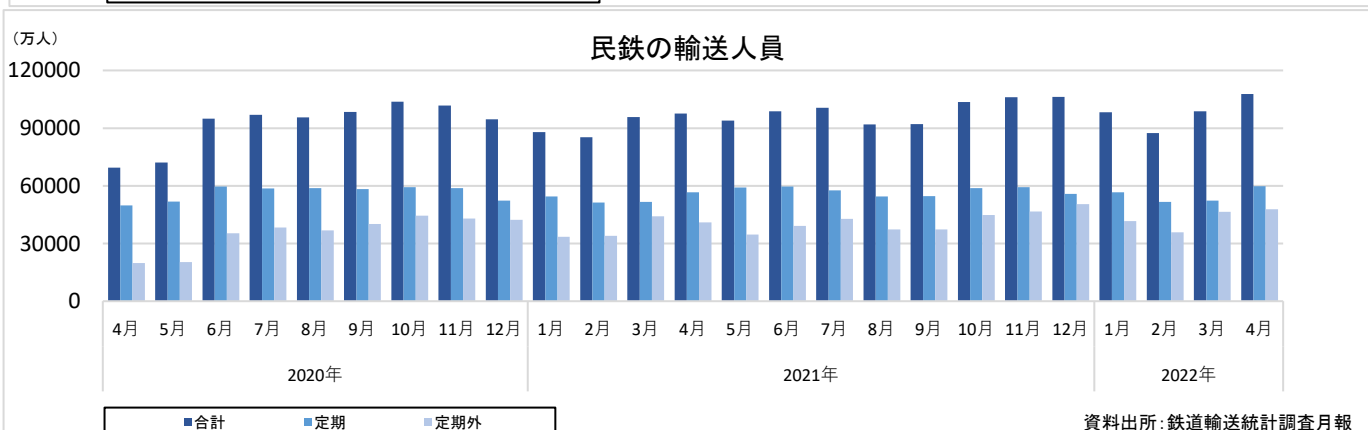
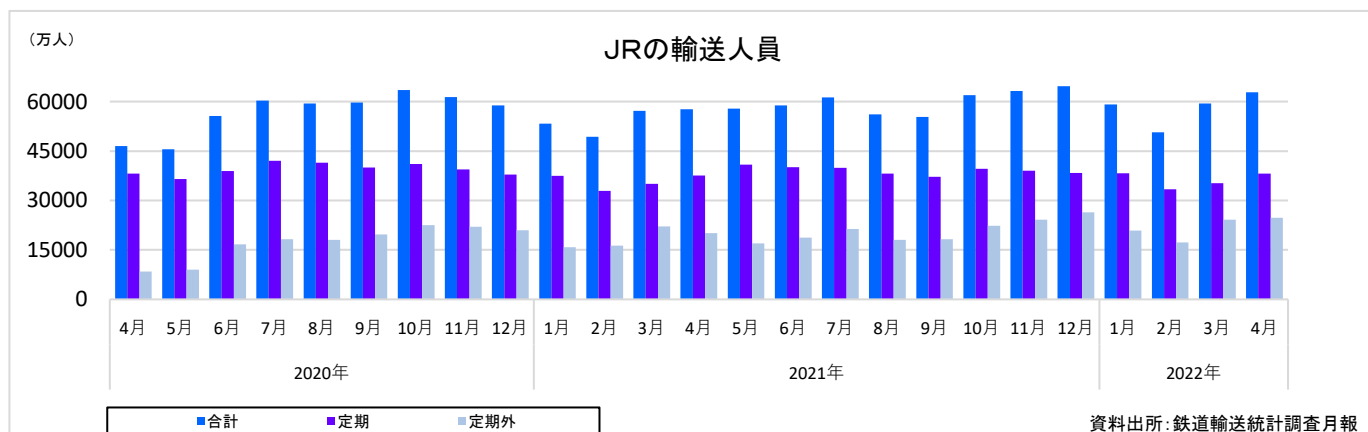
(2) 鉄道

4月のJRの輸送人員は62,844万人（対前年同月比9.0%増加）となった。

そのうち、定期は38,120万人、定期外は24,723万人であった。

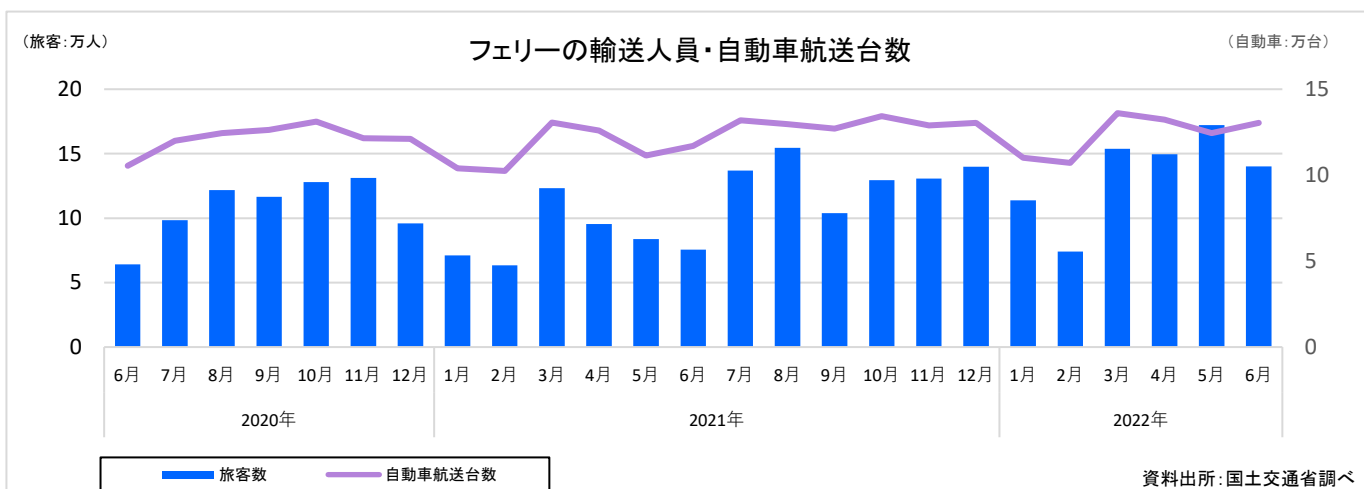
4月の民鉄の輸送人員は107,682万人（対前年同月比10.3%増加）となった。

そのうち、定期は59,797万人、定期外は47,885万人であった。



(3) フェリー

6月の長距離フェリーの輸送人員は14万人（対前年同月比85.5%増加）、自動車航送台数は13万台（対前年同月比11.4%増加）となった。

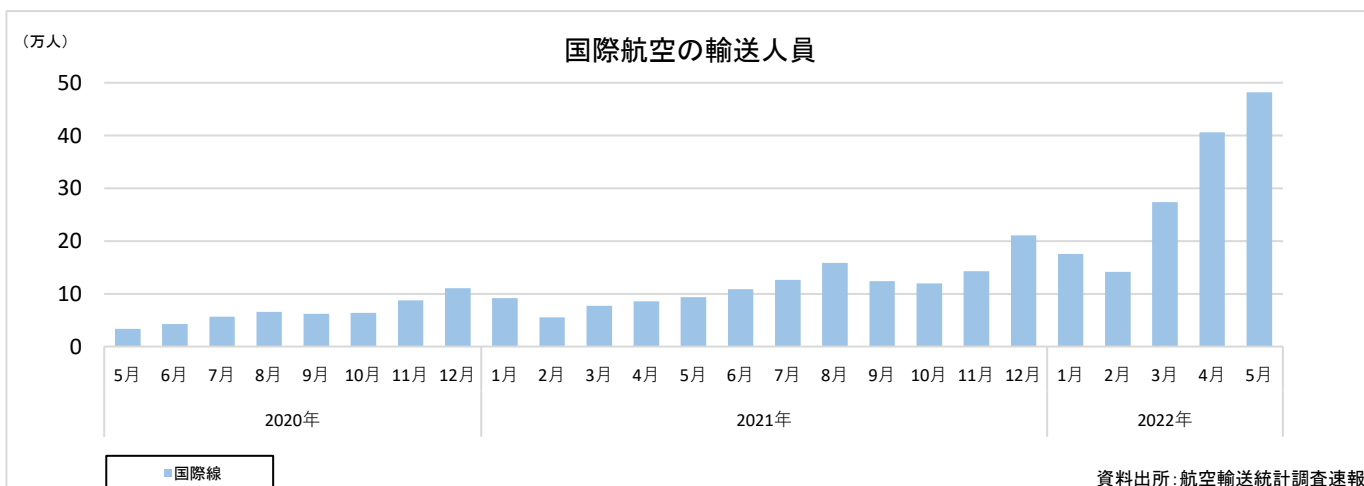
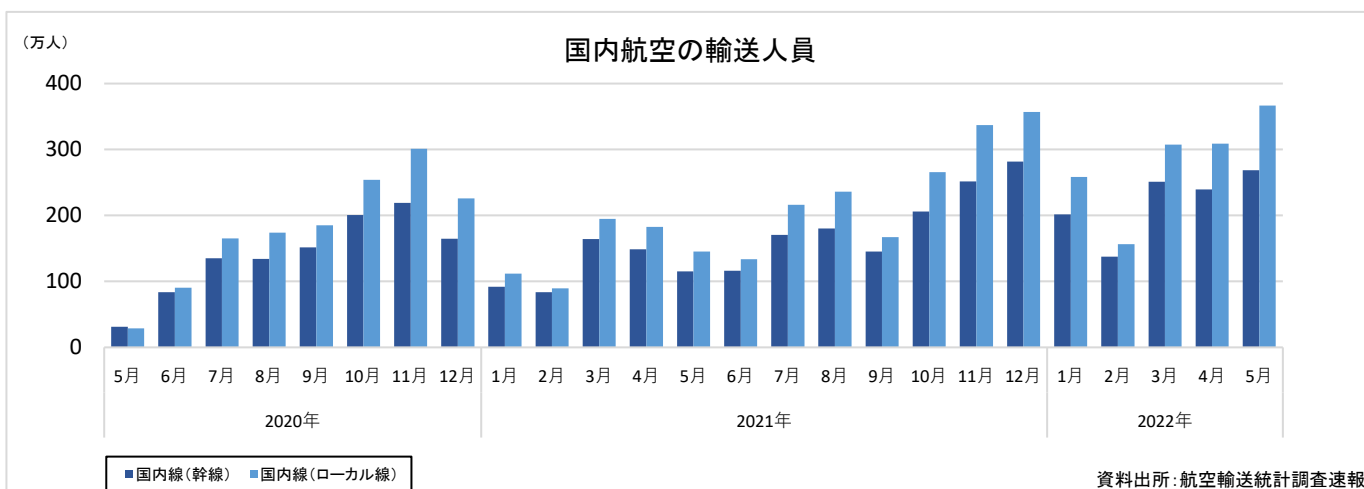


(4) 航空

5月の国内線の輸送人員は635万人（対前年同月比143.6%増加）となった。

そのうち、幹線は269万人、ローカル線は366万人であった。

5月の国際線の輸送人員は48万人（対前年同月比416.1%増加）となった。



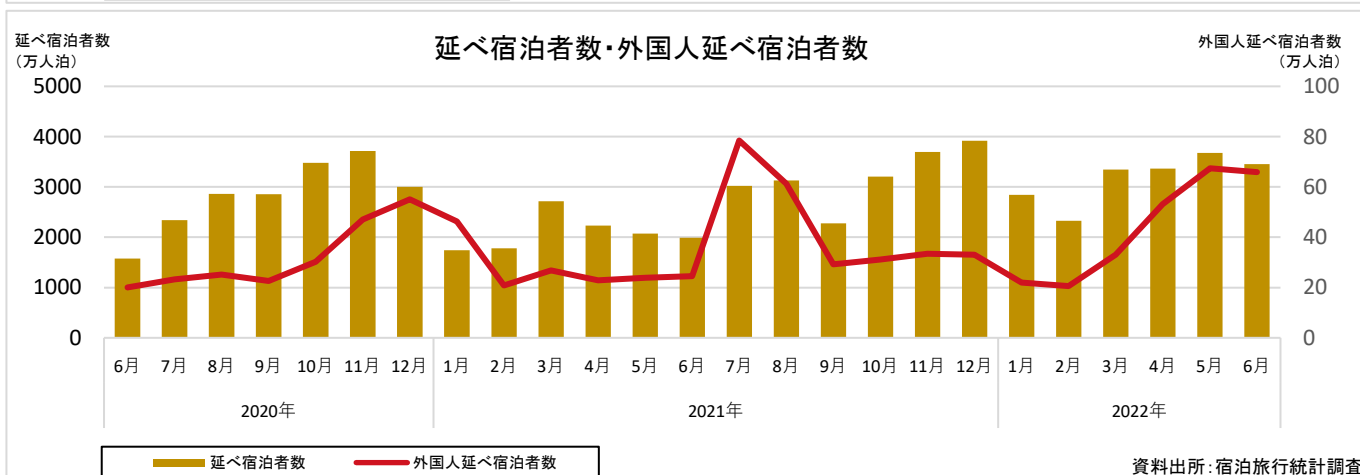
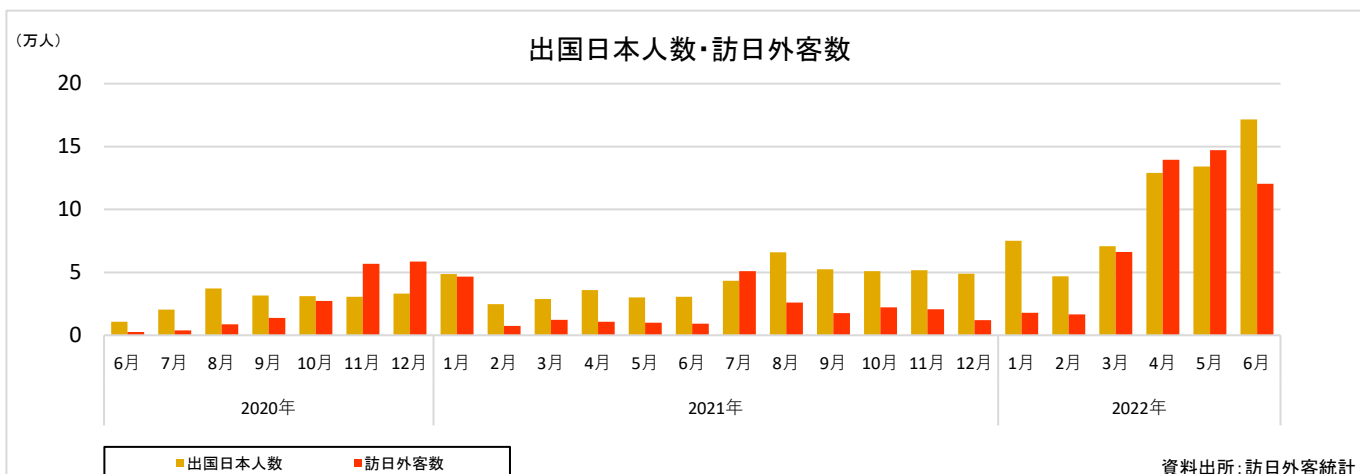
3. 観光分野

(1) 出国日本人数、訪日外客数、宿泊者数

6月の出国日本人数は17万人(対前年同月比459.3%増加)、訪日外客数は12万人(対前年同月比1,201.5%増加)となった。

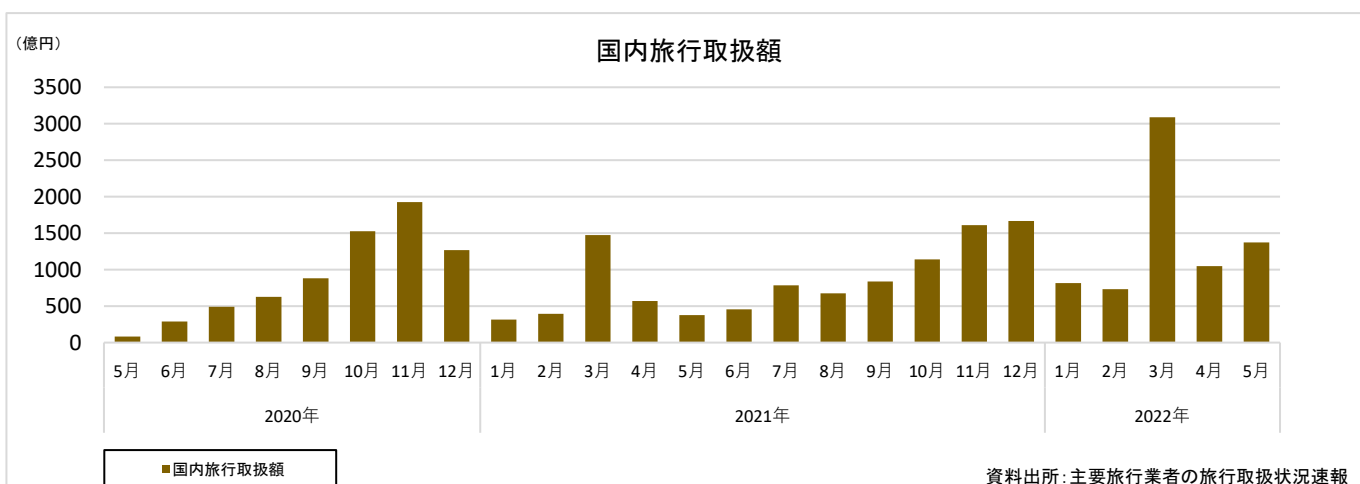
6月の延べ宿泊者数は3,451万人泊(対前年同月比73.4%増加)となった。

そのうち、外国人延べ宿泊者数は66万人泊(外国人シェア1.9%)であった。



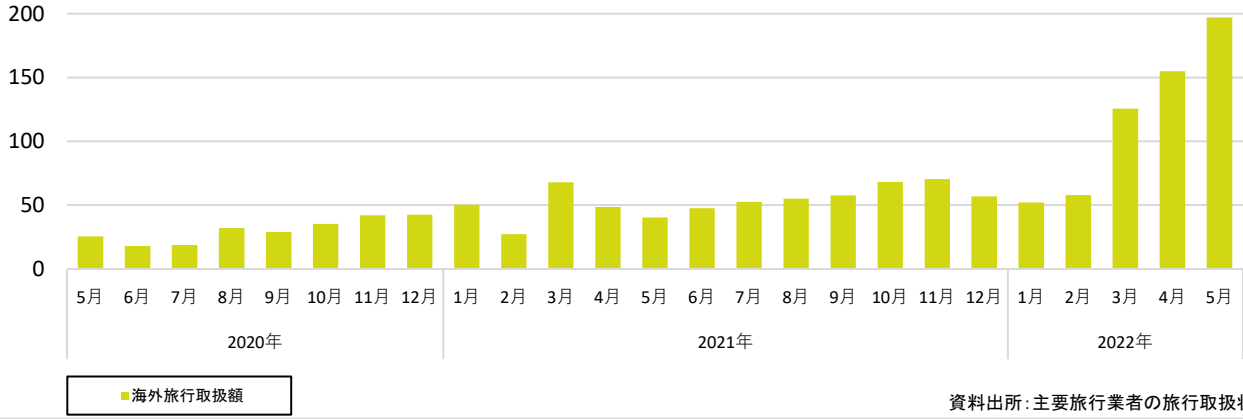
(2) 主要旅行業者の旅行取扱状況

5月の主要旅行業者(45社)の取扱額は、国内旅行1,373億円(対前年同月比266.0%増加)、海外旅行197億円(対前年同月比388.4%増加)、外国人旅行取扱額12億円(対前年同月比282.8%増加)となった。



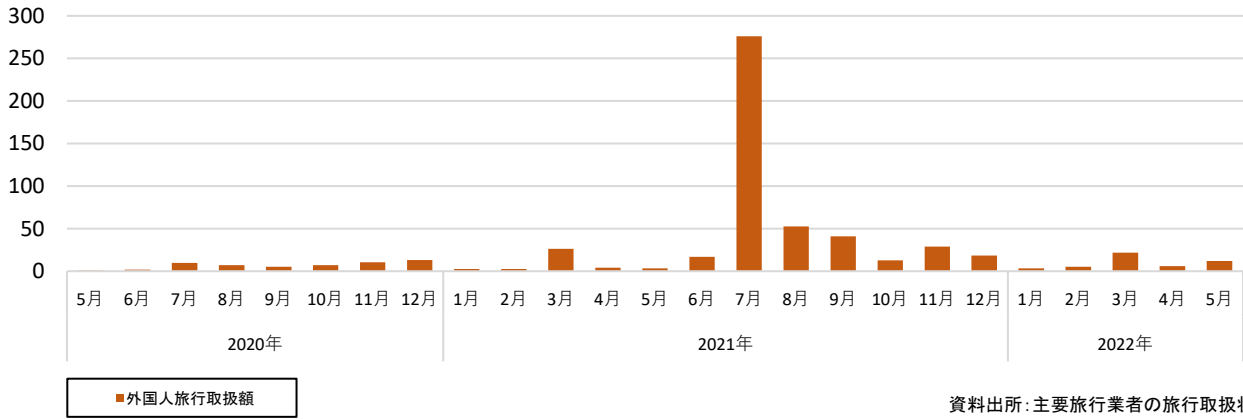
(億円)

海外旅行取扱額



(億円)

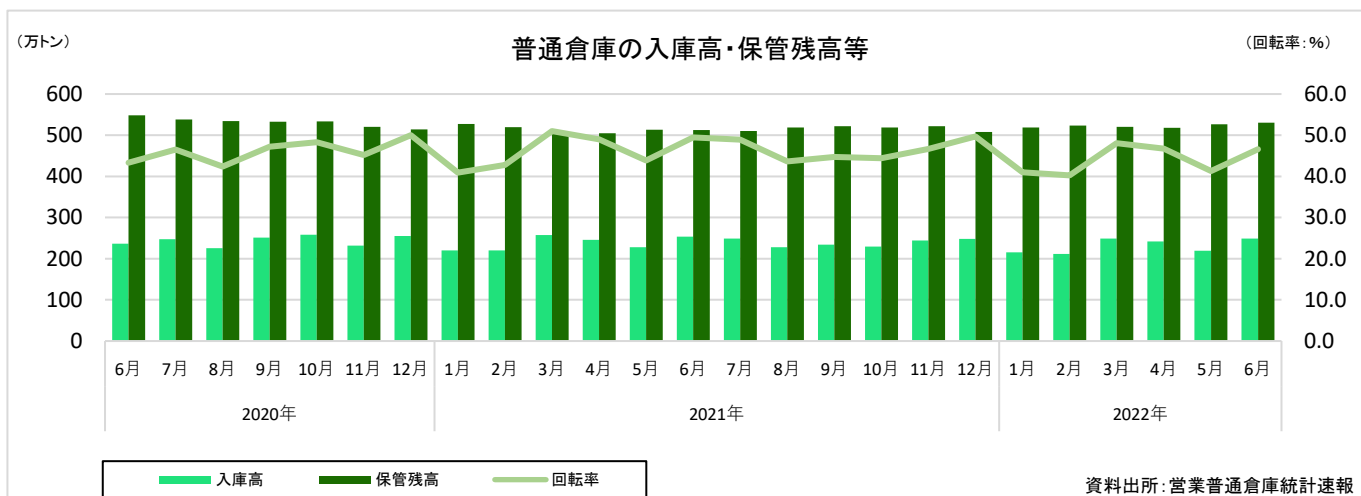
外国人旅行取扱額



4. その他

(1) 倉庫

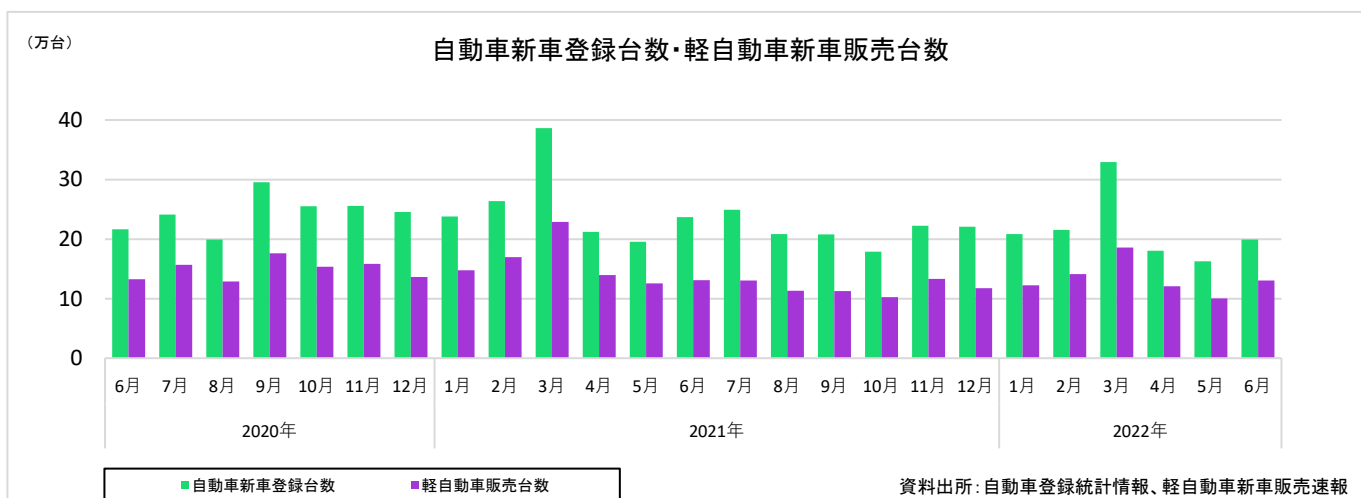
6月の普通倉庫の入庫高は249万トン（対前年同月比1.9%減少）、保管残高は531万トン（対前年同月比3.5%増加）、回転率46.6%となった。



(2) 自動車新車登録台数、軽自動車販売台数

6月の自動車新車登録台数は20万台（うち貨物車登録台数2万台、旅客車登録台数17万台）となった。

6月の軽自動車販売台数は13万台となった。



(3) 自動車保有車両数

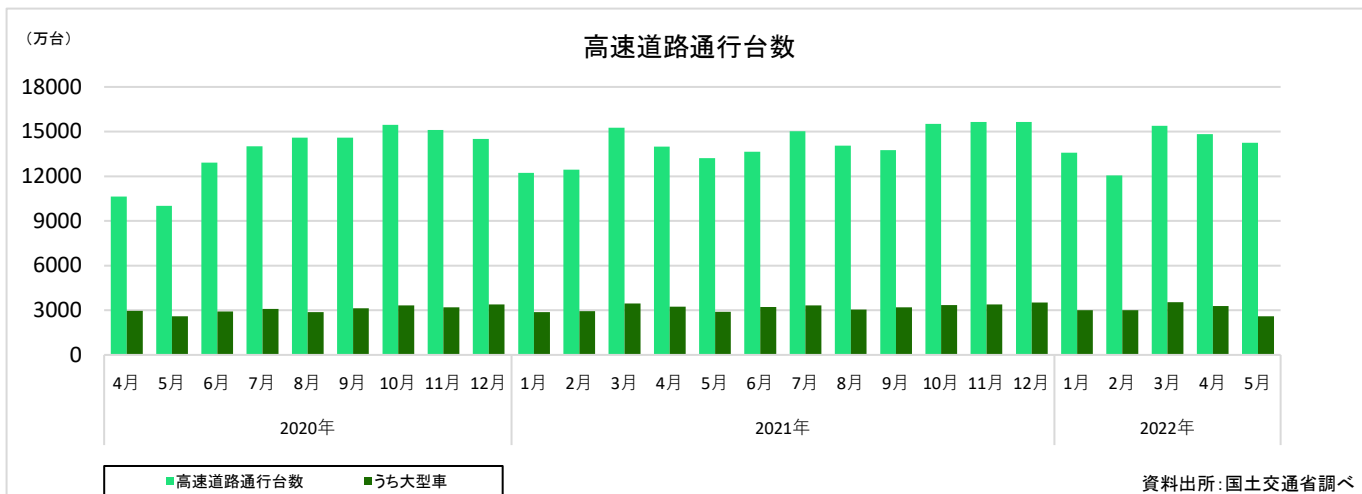
5月の自動車保有車両数は8,232万台となった。

(4) 高速道路通行台数

5月の高速道路通行台数は14,242万台（対前年同月比7.8%増加）となった。

そのうち、大型車通行台数は2,599万台であった。

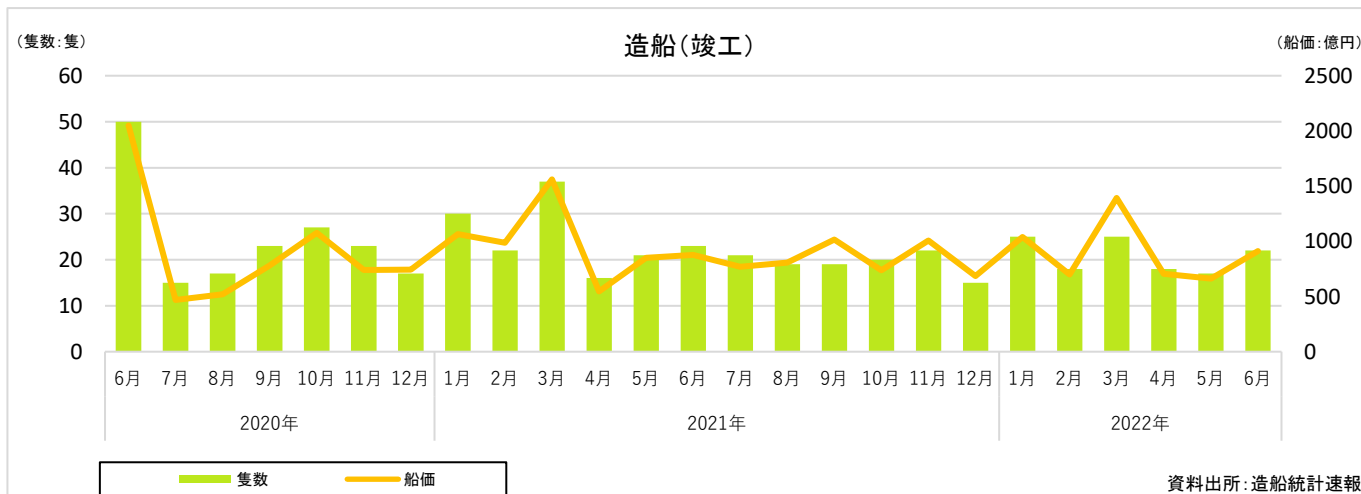
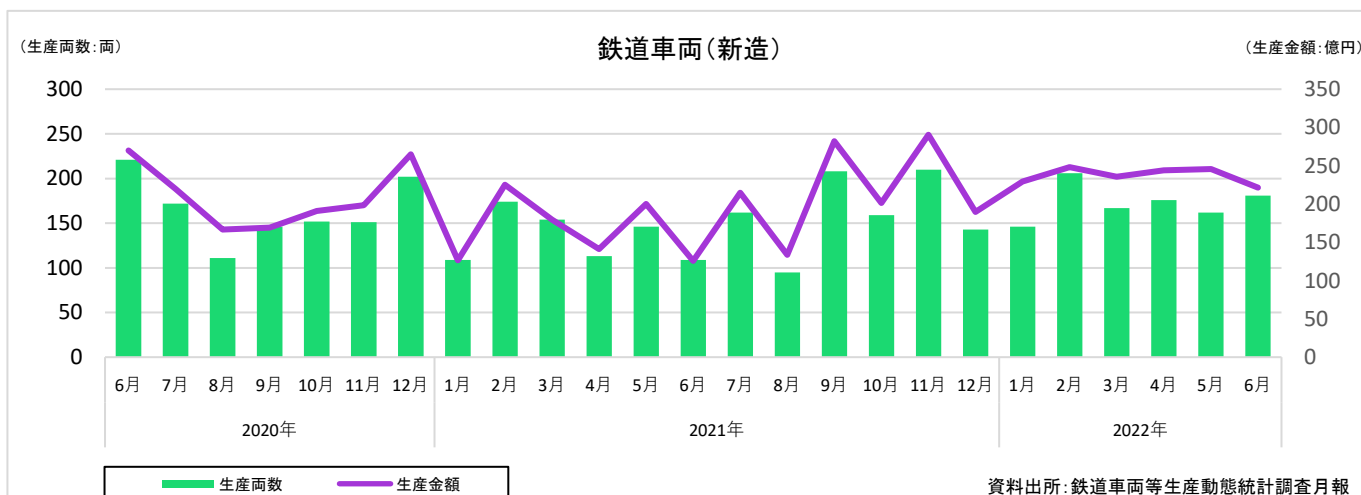
また、東名高速道路通行台数は1,261万台であった。



(5) 鉄道車両、造船

6月の鉄道車両（新造）の生産両数及び生産金額は181両、221億円となった。

6月の造船（竣工）の隻数、トン数及び船価は22隻、943,056G/T、911億円となった。

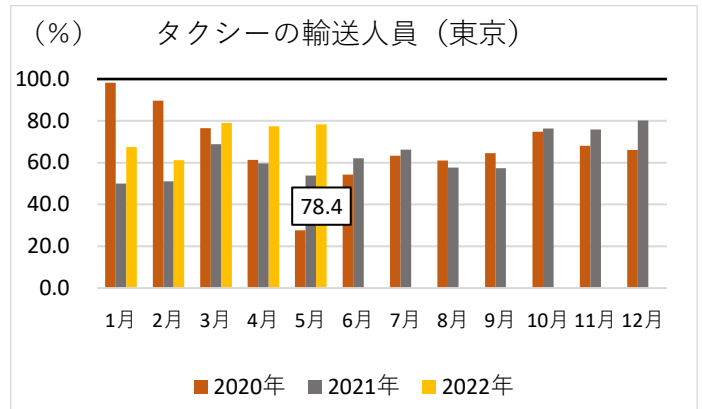
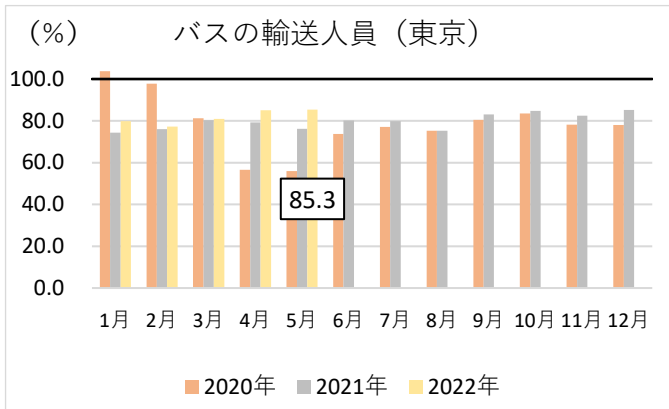


(参考) 旅客輸送の対 2019 年同月比について

(1) バス・タクシー

5月のバス（東京均一制区間を運行する乗合事業者（10社））の対2019年同月比は85.3%となった。

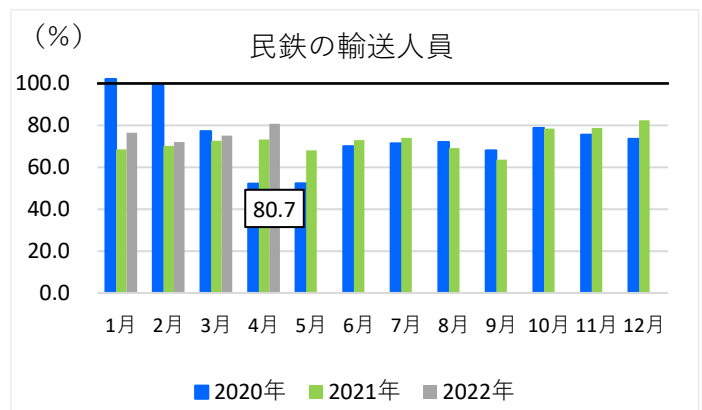
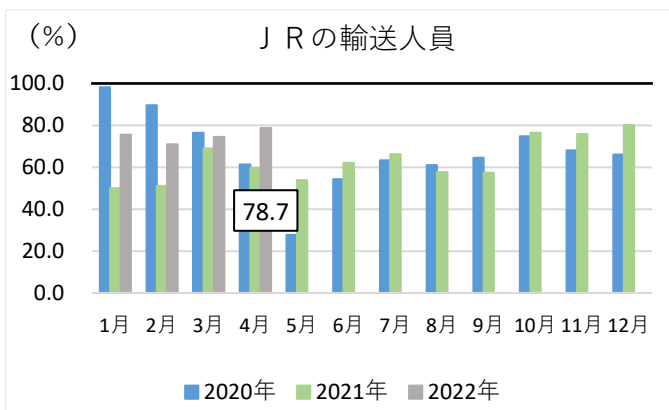
5月のタクシー（東京都（島しょを除く）の全社）の対2019年同月比は78.4%となった。



(2) 鉄道

4月のJRの対2019年同月比は78.7%となった。

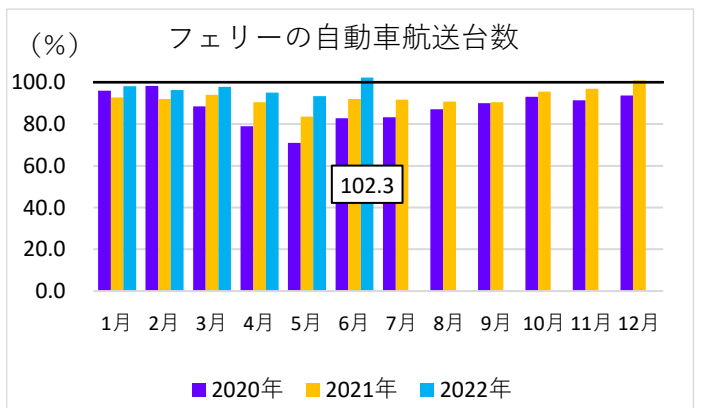
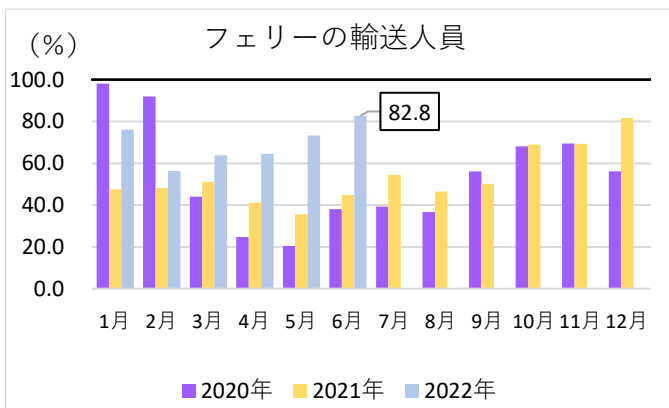
4月の民鉄の対2019年同月比は80.7%となった。



(3) フェリー

6月の長距離フェリーの対2019年同月比は82.8%となった。

6月の自動車航送台数の対2019年同月比は102.3%となった。



(4) 航空

5月の国内線の対2019年同月比は70.3%となった。

5月の国際線の対2019年同月比は24.5%となった。

