



令和4年9月14日  
総合政策局情報政策課

### 「国土交通月例経済(令和4年9月号)」

国土交通省では、「国土交通月例経済(令和4年9月号)」を発表したのでお知らせいたします。

概況は、別紙のとおりです。なお、詳細につきましては、以下の URL よりご覧ください。

建設分野 [https://www.mlit.go.jp/toukeijouhou/getsurei/r04/09/construction\\_menu.html](https://www.mlit.go.jp/toukeijouhou/getsurei/r04/09/construction_menu.html)

交通分野 [https://www.mlit.go.jp/toukeijouhou/getsurei/transport/transport\\_menu.html](https://www.mlit.go.jp/toukeijouhou/getsurei/transport/transport_menu.html)

本件につきまして、ご質問やご要望等ございましたら、下記の問い合わせ先までご連絡ください。

国土交通月例経済は、建設分野や交通分野の統計をはじめ、事業者や関係団体が公表している様々なデータの中から、主要な項目をまとめて毎月公表しています。

#### 問い合わせ先

総合政策局情報政策課 中村、野村

TEL:(03)5253-8111(内線:28414)

FAX:(03)5253-1567

総合政策局情報政策課建設経済統計調査室 宮田

TEL:(03)5253-8111(内線:28631)

FAX:(03)5253-1566

# 国土交通月例経済（令和4年9月号）概況

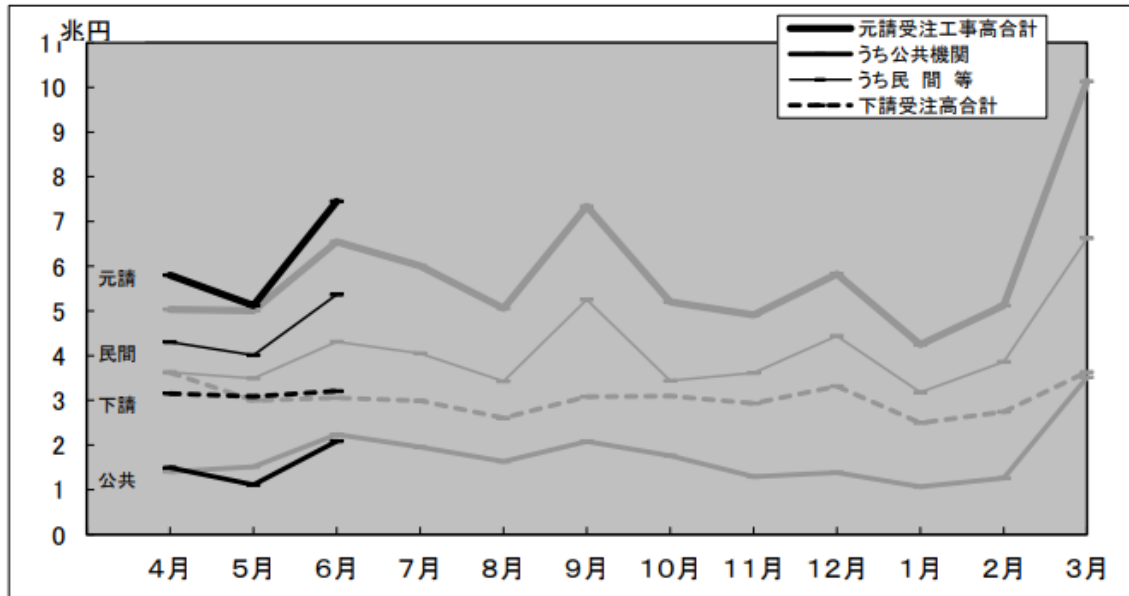
## I 建設分野

### 1. 建設工事の受注高

6月の受注高は10兆6,567億円で、前年同月比11.0%増加した。うち元請受注高は7兆4,495億円で、同13.8%増加し、下請受注高は3兆2,071億円で、同4.9%増加した。

元請受注高のうち公共機関からの受注高は2兆851億円で、同6.7%減少し、民間等からの受注高は5兆3,644億円で、同24.4%増加した。

受注高の推移(令和4年度)



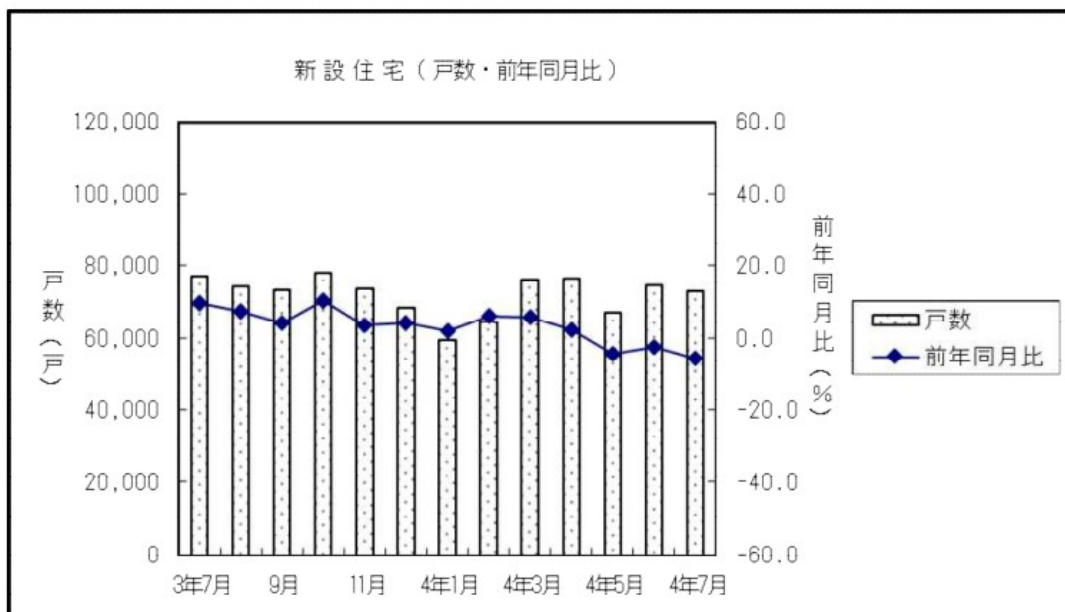
(グラフ中の淡色の線は、令和3年度の推移)

出典：政府統計ポータルサイト e-Stat 国土交通省「建設工事受注動態統計 記者発表資料」

<https://www.e-stat.go.jp/stat-search/files?page=1&toukei=00600130&tstat=000001015811>

### 2. 住宅着工

7月の新設住宅着工は、貸家は増加したが、持家及び分譲住宅が減少したため、全体で前年同月比5.4%の減少となった。また、季節調整済年率換算値では前月比2.4%の減少となった。



出典：政府統計ポータルサイト e-Stat 国土交通省「建築着工統計 記者発表資料」

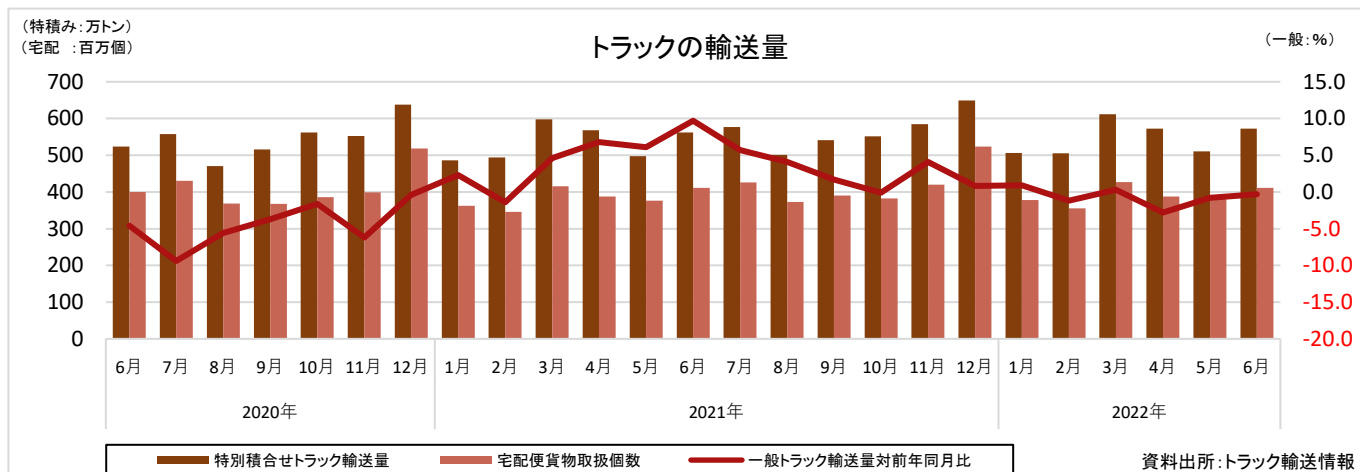
<https://www.e-stat.go.jp/stat-search?page=1&toukei=00600120&kikan=00600>

## II 交通分野

### 1. 貨物輸送

#### (1) トラック

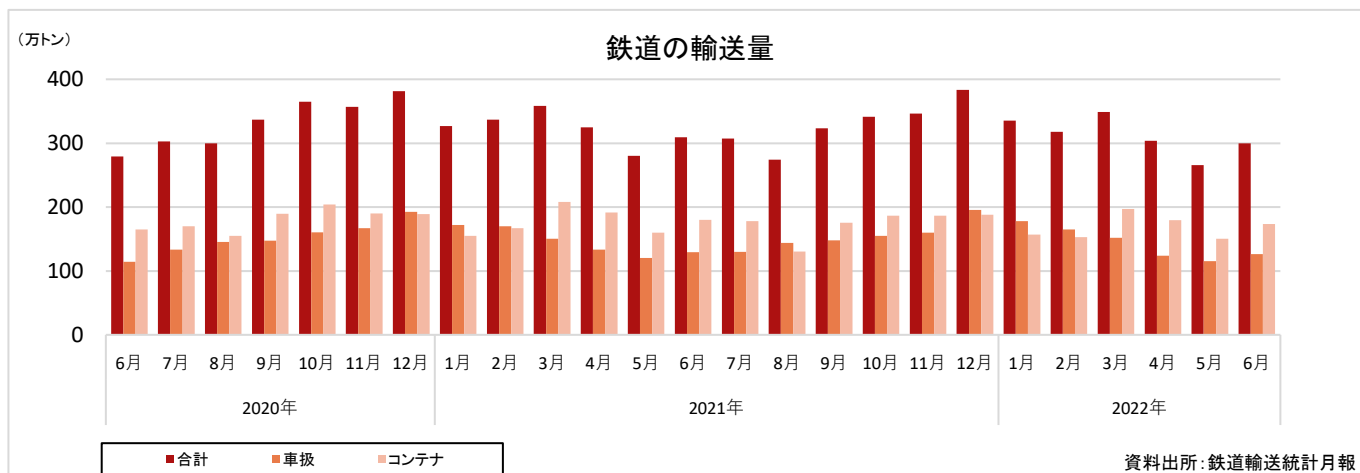
6月の特別積合せトラック（大手24社）の輸送量は572万トン（対前年同月比1.9%増加）、宅配貨物取扱事業者（大手14社）による宅配便貨物取扱個数は411百万個（対前年同月比0.2%増加）、全国の一般貨物トラック事業者（約1,000社）による一般トラック輸送量は対前年同月比0.3%減少となった。



#### (2) 鉄道

6月の鉄道の輸送量は300万トン（対前年同月比3.1%減少）となった。

そのうち、車扱は126万トン、コンテナは174万トンであった。

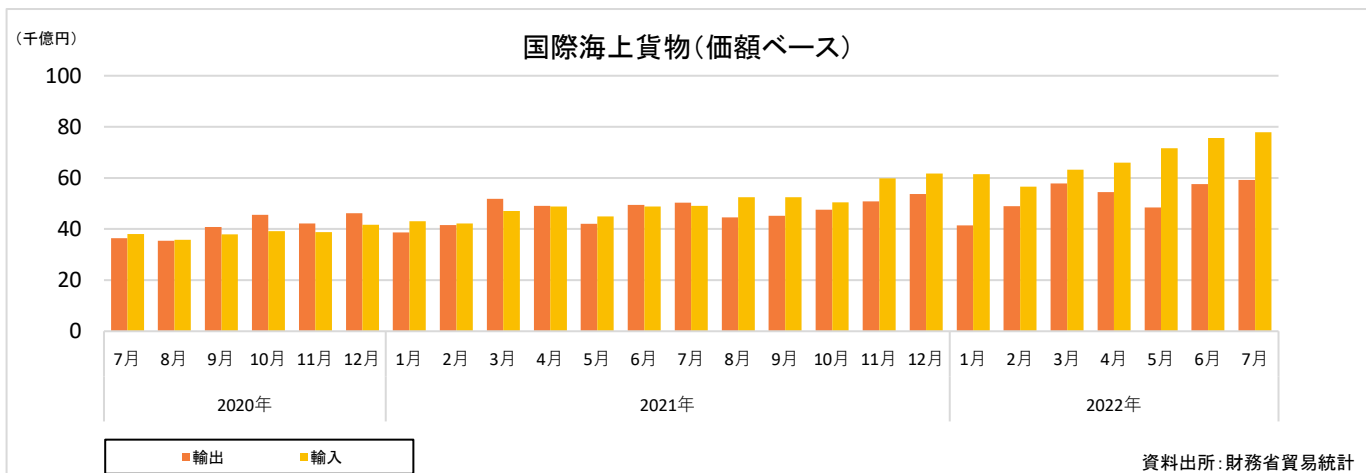
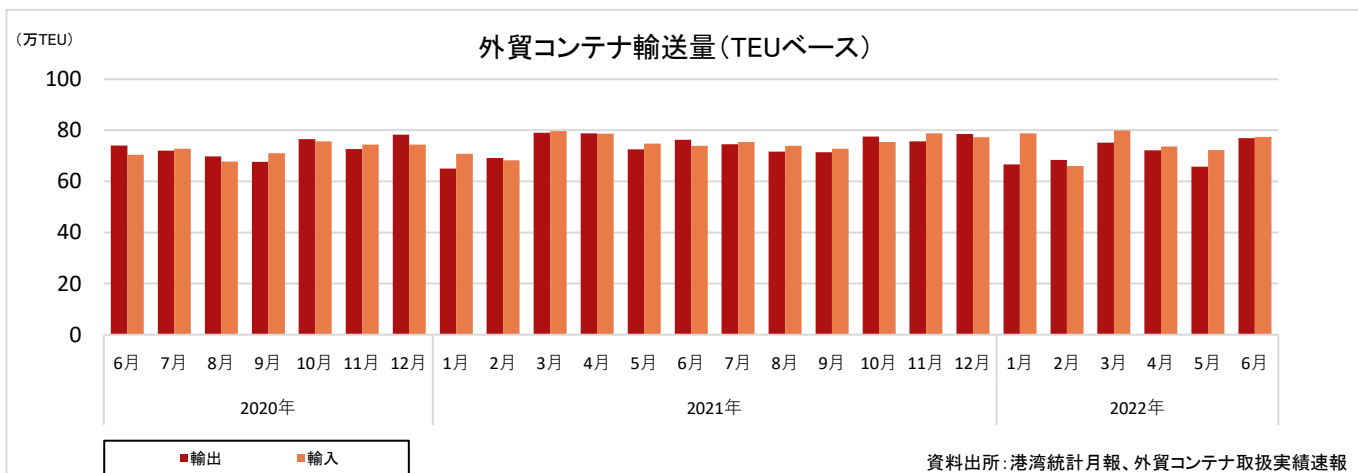
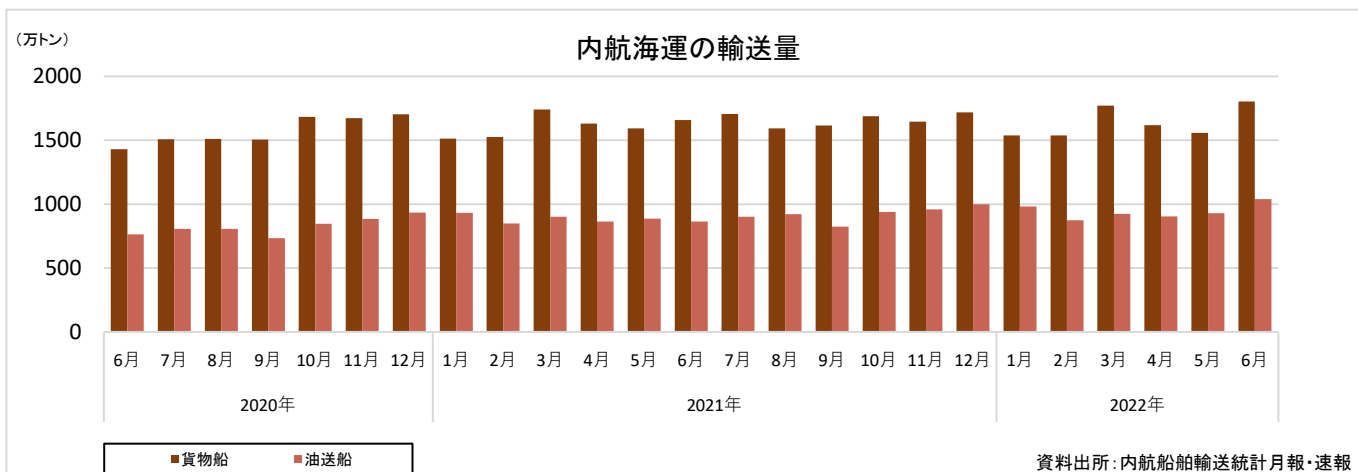


### (3) 海運

6月の内航海運の輸送量は、貨物船1,803万トン（対前年同月比8.7%増加）、油送船1,040万トン（対前年同月比20.4%増加）となった。

6月の外航海運（外貿コンテナ）の輸送量は、輸出77万TEU（対前年同月比5.4%増加）、輸入77万TEU（対前年同月比2.2%増加）となった。

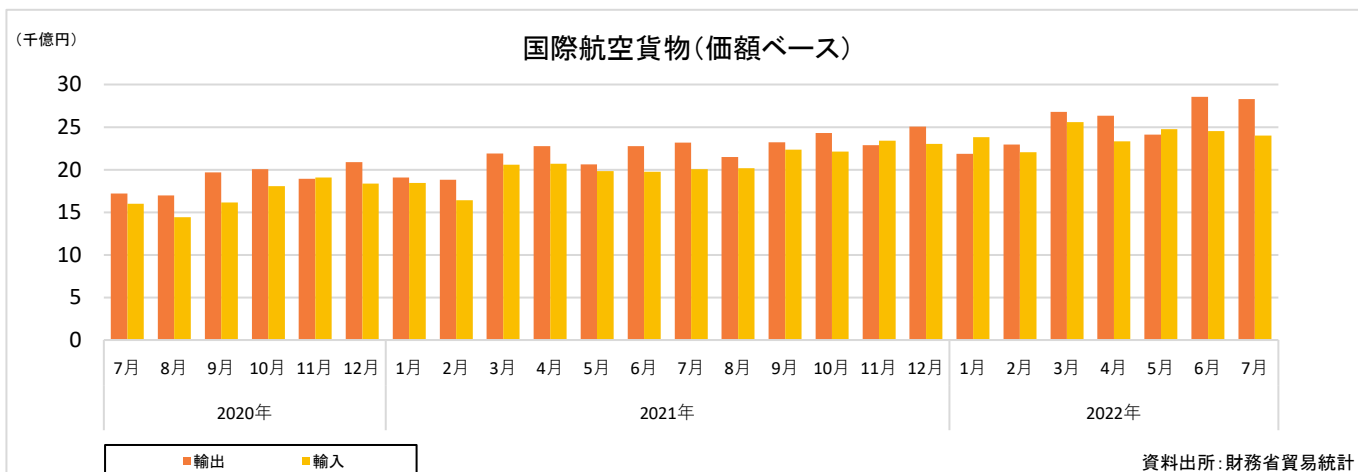
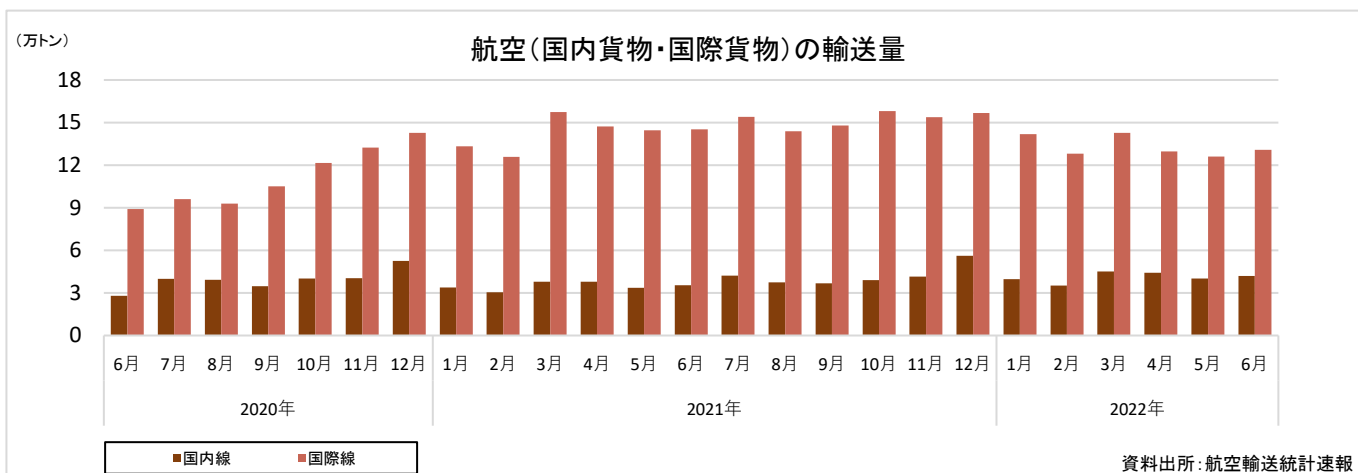
7月の国際海上貨物（価額ベース）は、輸出5.9兆円（対前年同月比17.6%増加）、輸入7.8兆円（対前年同月比58.5%増加）となった。



#### (4) 航空

6月の航空の輸送量は、国内線 42 千トン（対前年同月比 18.6%増加）、国際線 131 千トン（対前年同月比 10.0%減少）となった。

7月の国際航空貨物（価額ベース）は、輸出 2.8 兆円（対前年同月比 22.1%増加）、輸入 2.4 兆円（対前年同月比 19.6%増加）となった。

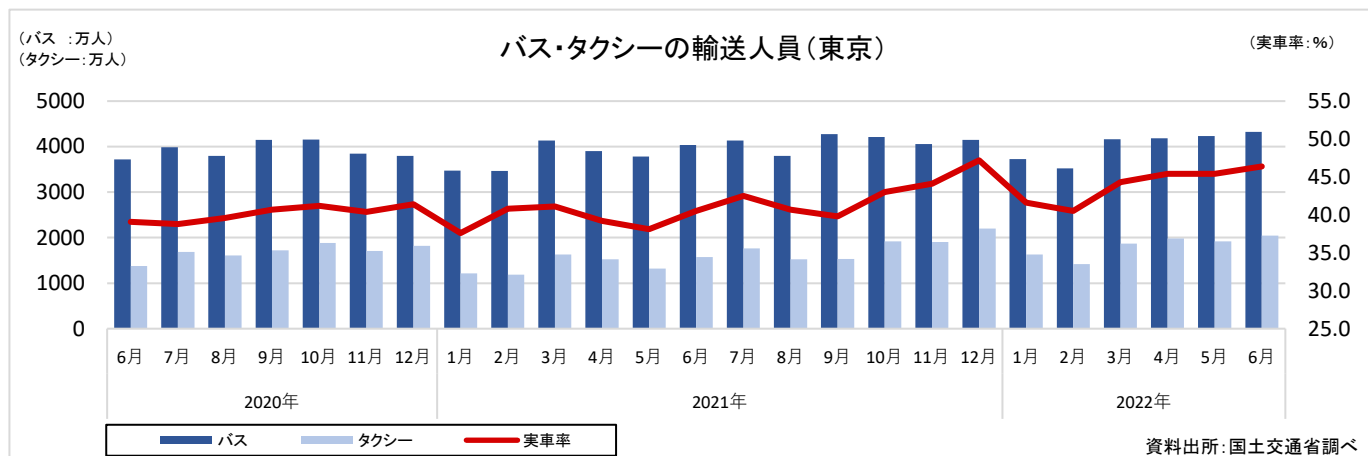


## 2. 旅客輸送

### (1) バス・タクシー

6月のバス（東京均一制区間を運行する乗合事業者（10社））の輸送人員は4,323万人（対前年同月比7.0%増加）となった。

6月のタクシー（東京都（島しょを除く）の全社）の輸送人員は2,043万人（対前年同月比29.7%増加）、実車率は46.4%となった。



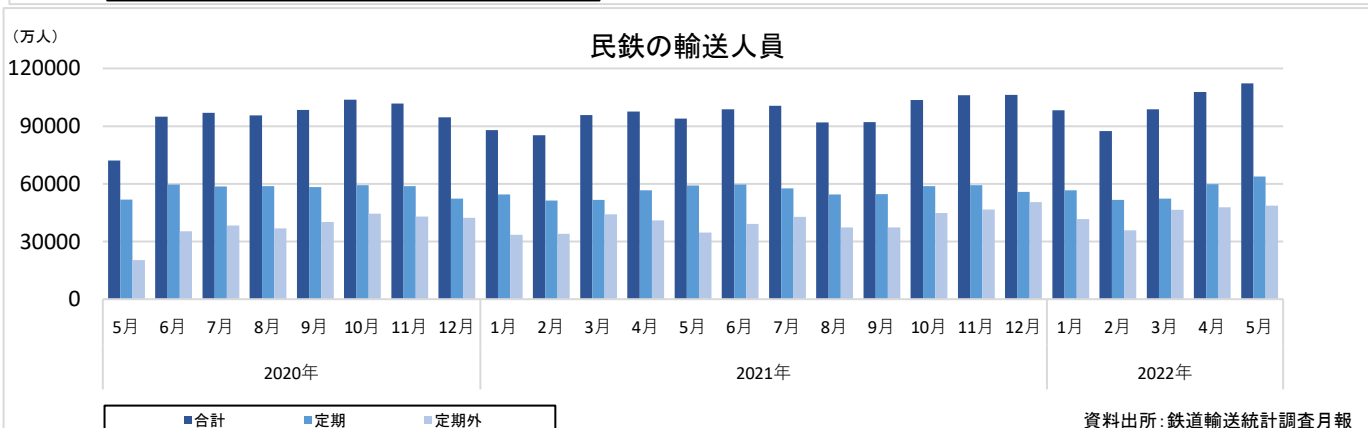
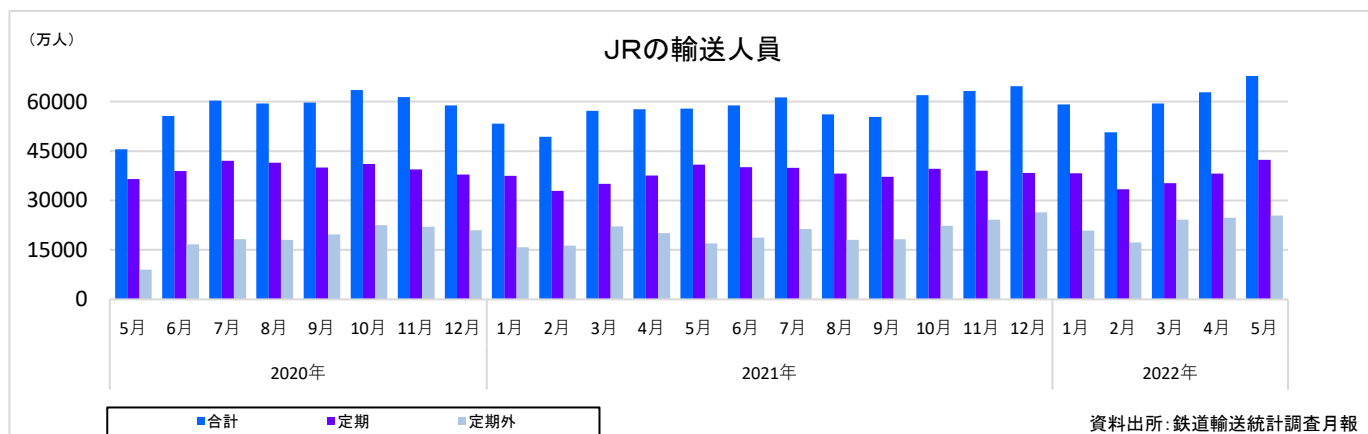
### (2) 鉄道

5月のJRの輸送人員は67,789万人（対前年同月比17.2%増加）となった。

そのうち、定期は42,346万人、定期外は25,443万人であった。

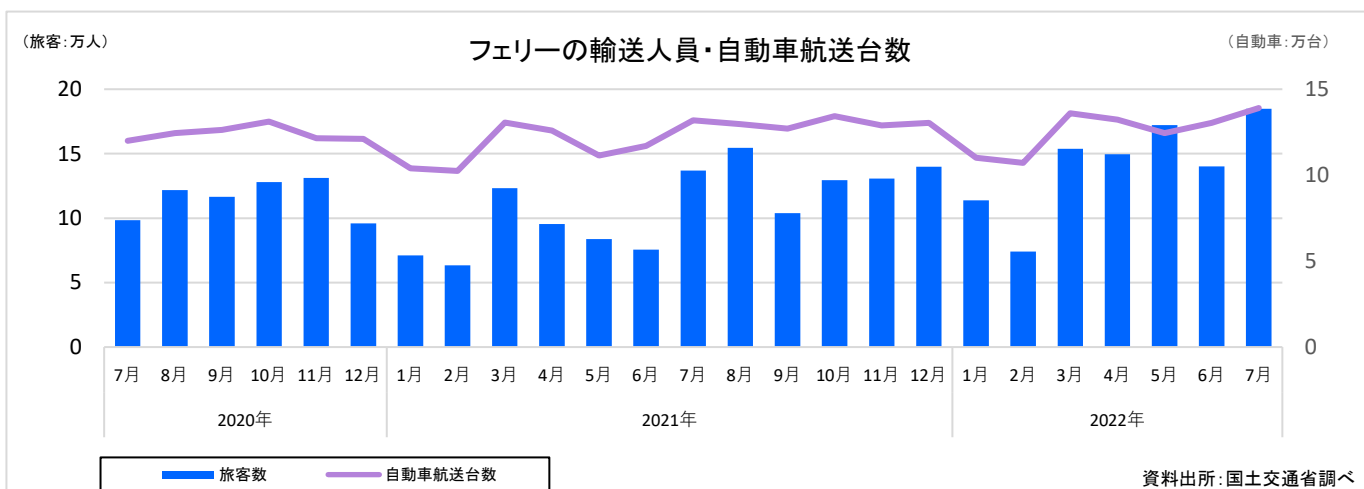
5月の民鉄の輸送人員は112,286万人（対前年同月比19.6%増加）となった。

そのうち、定期は63,701万人、定期外は48,586万人であった。



### (3) フェリー

7月の長距離フェリーの輸送人員は18万人（対前年同月比35.0%増加）、自動車航送台数は14万台（対前年同月比5.4%増加）となった。

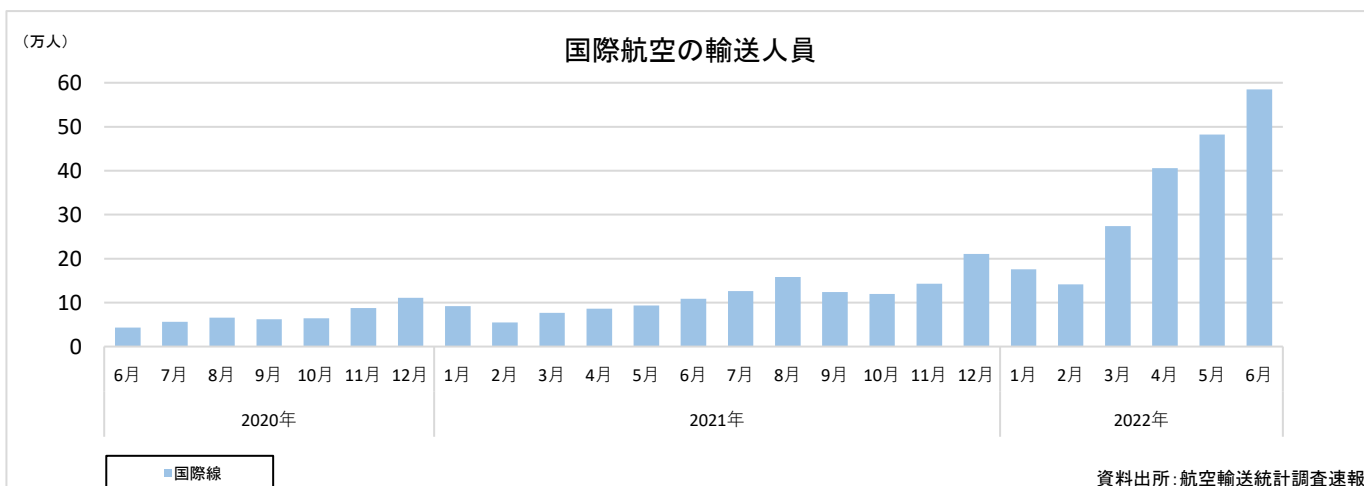
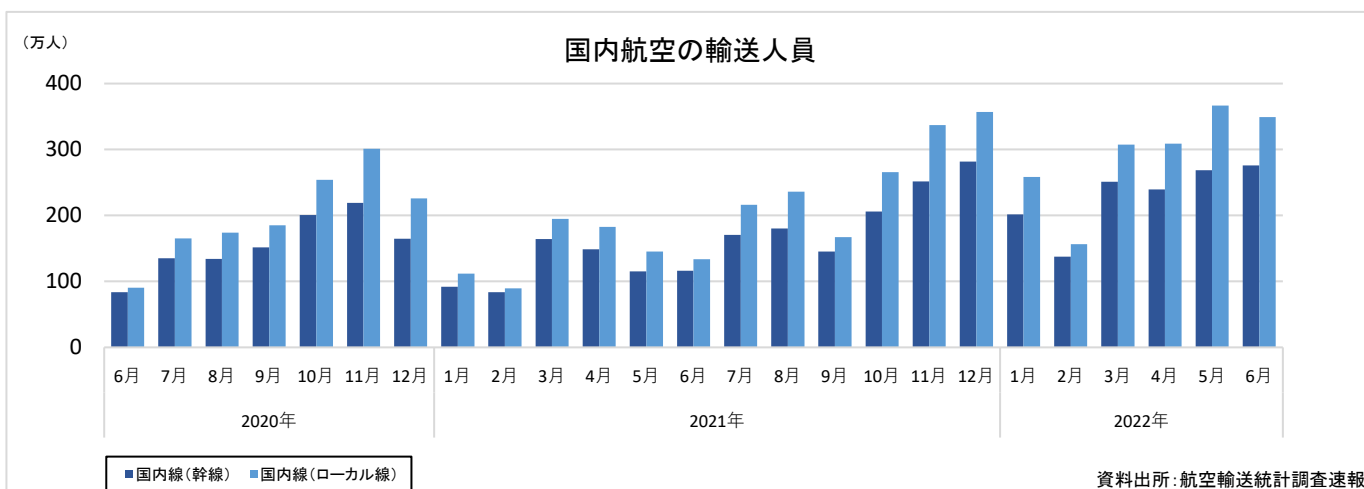


### (4) 航空

6月の国内線の輸送人員は625万人（対前年同月比149.7%増加）となった。

そのうち、幹線は276万人、ローカル線は349万人であった。

6月の国際線の輸送人員は59万人（対前年同月比437.6%増加）となった。



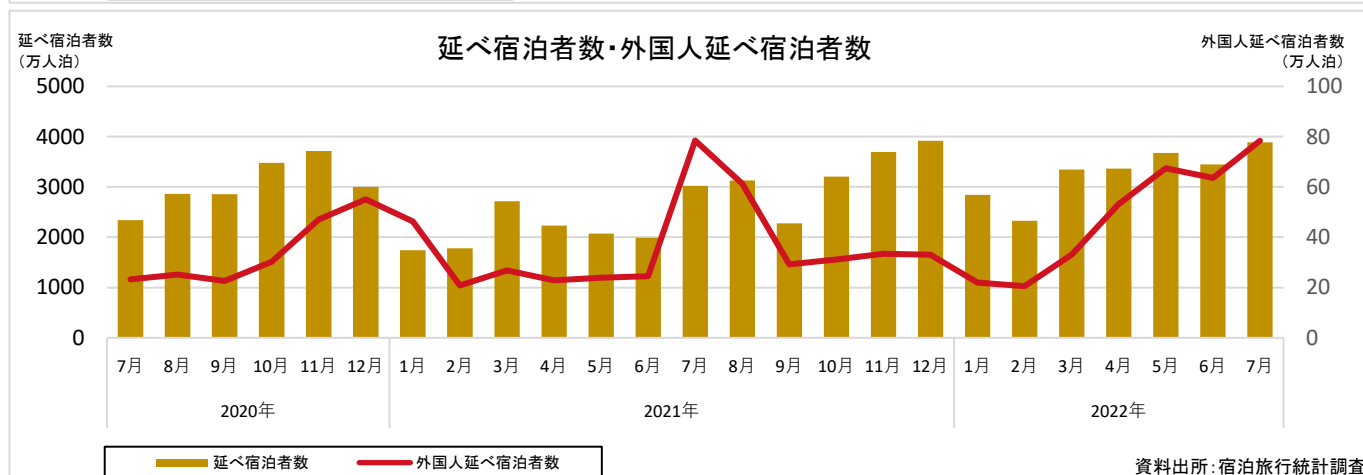
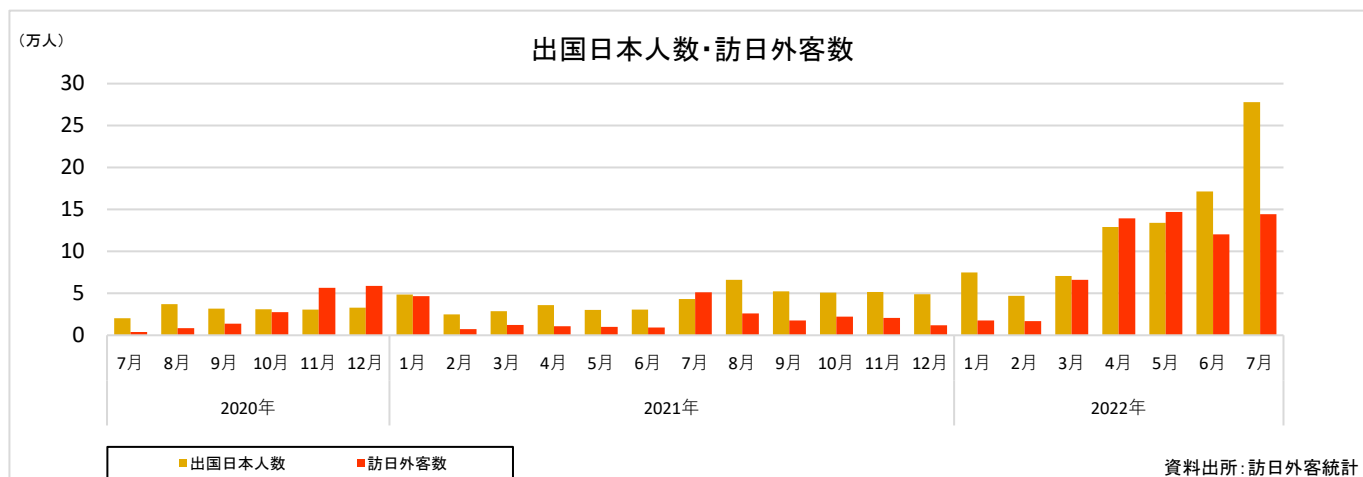
### 3. 観光分野

#### (1) 出国日本人数、訪日外客数、宿泊者数

7月の出国日本人数は28万人（対前年同月比543.5%増加）、訪日外客数は14万人（対前年同月比183.0%増加）となった。

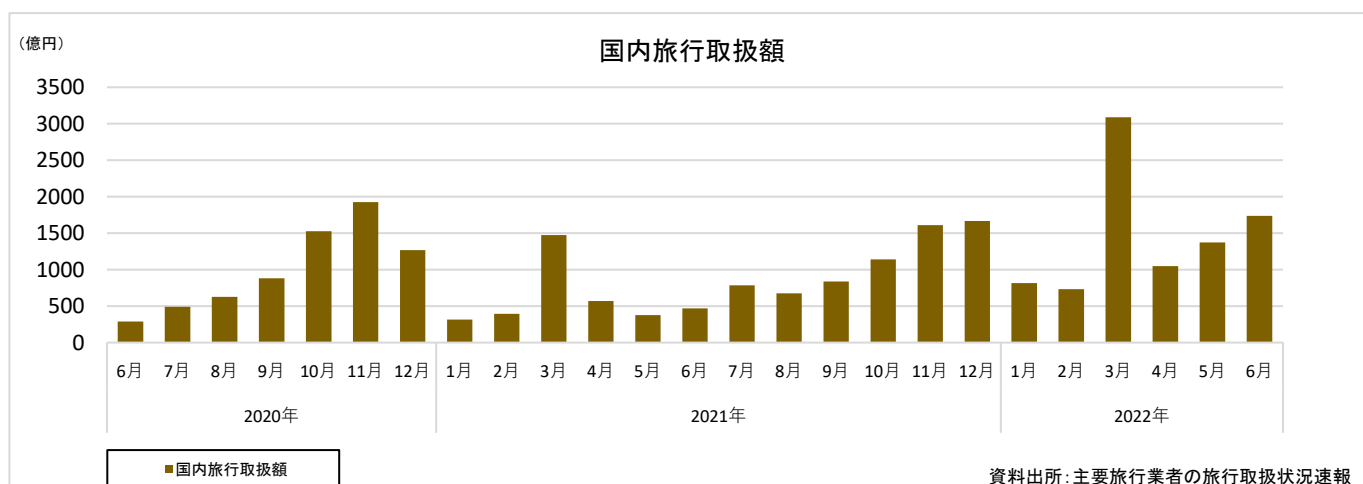
7月の延べ宿泊者数は3,885万人泊（対前年同月比28.6%増加）となった。

そのうち、外国人延べ宿泊者数は78万人泊（外国人シェア2.0%）であった。



#### (2) 主要旅行業者の旅行取扱状況

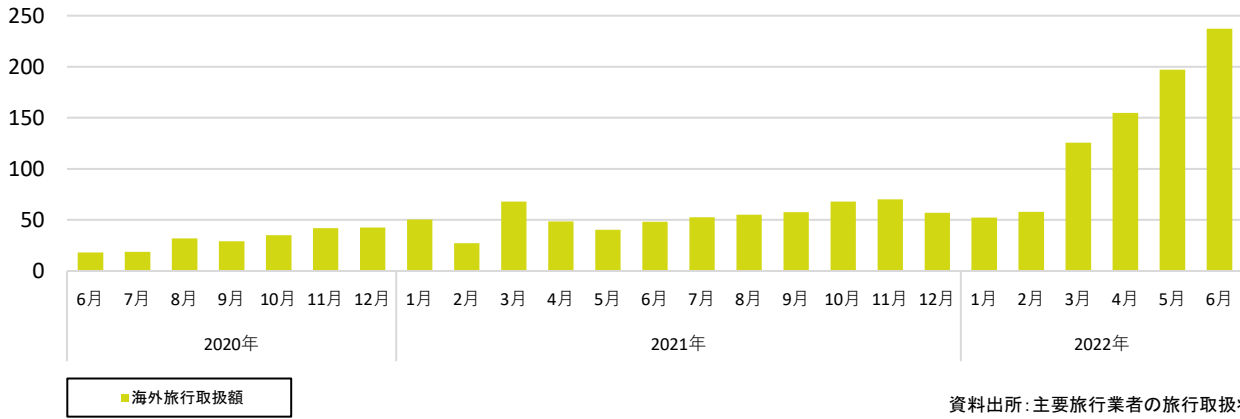
6月の主要旅行業者（45社）の取扱額は、国内旅行1,736億円（対前年同月比270.6%増加）、海外旅行237億円（対前年同月比393.0%増加）、外国人旅行取扱額17億円（対前年同月比13.7%減少）となった。





(億円)

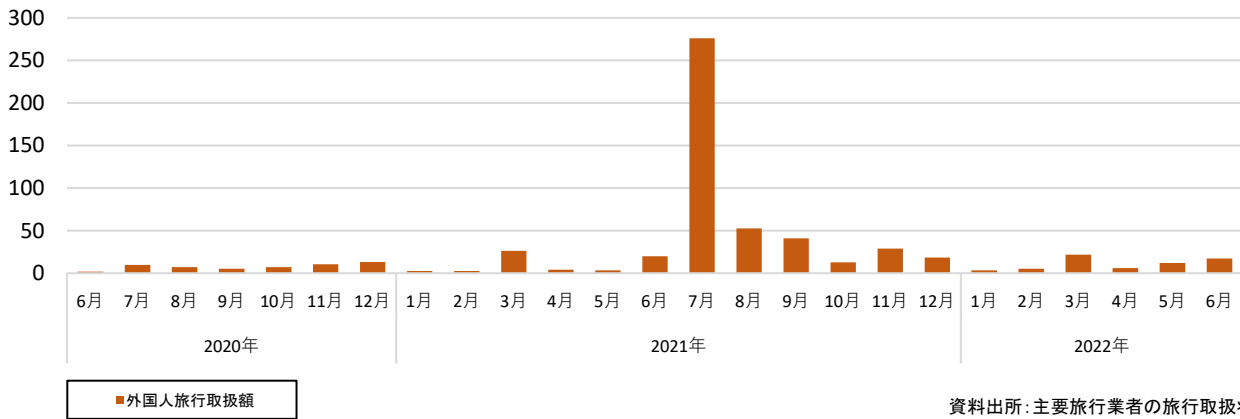
### 海外旅行取扱額



資料出所: 主要旅行業者の旅行取扱状況速報

(億円)

### 外国人旅行取扱額

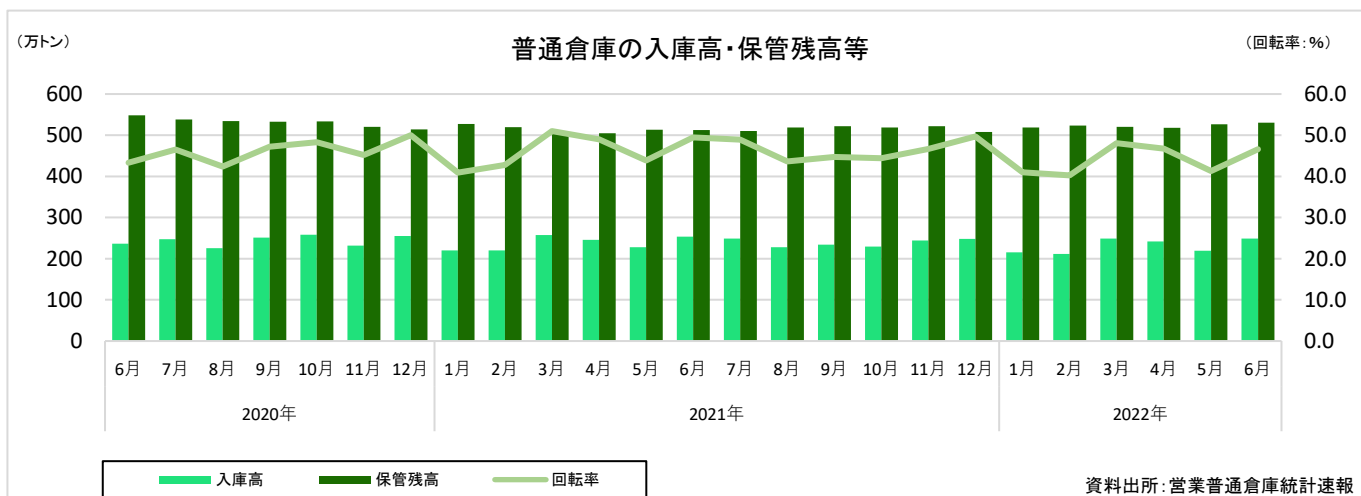


資料出所: 主要旅行業者の旅行取扱状況速報

#### 4. その他

##### (1) 倉庫

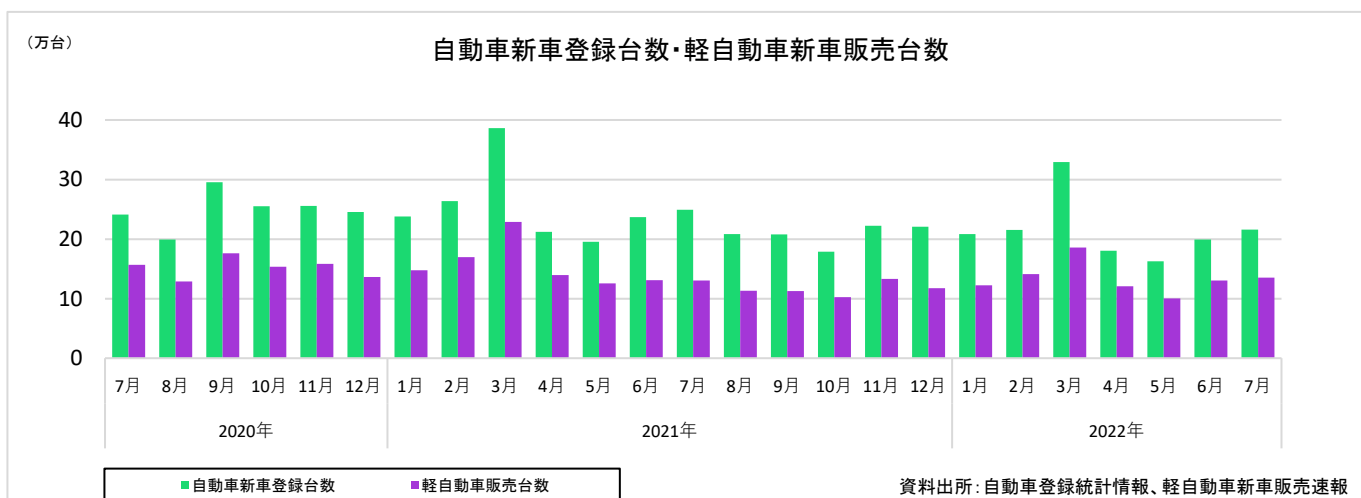
6月の普通倉庫の入庫高は249万トン（対前年同月比1.9%減少）、保管残高は531万トン（対前年同月比3.5%増加）、回転率46.6%となった。



##### (2) 自動車新車登録台数、軽自動車販売台数

7月の自動車新車登録台数は22万台（うち貨物車登録台数2万台、旅客車登録台数19万台）となった。

7月の軽自動車販売台数は14万台となった。



##### (3) 自動車保有車両数

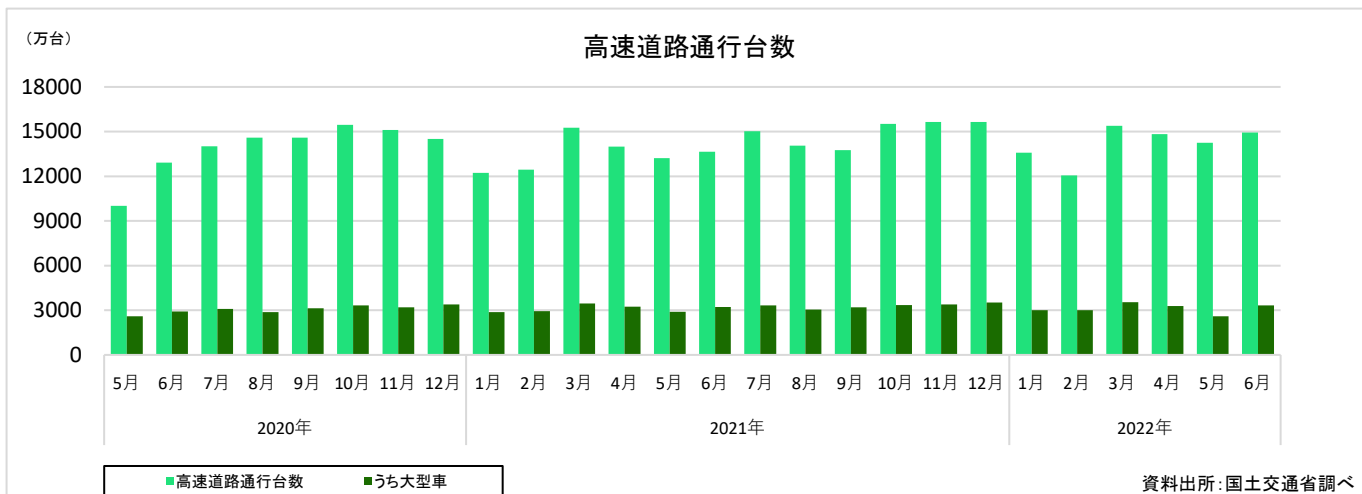
6月の自動車保有車両数は8,238万台となった。

#### (4) 高速道路通行台数

6月の高速道路通行台数は14,945万台（対前年同月比9.5%増加）となった。

そのうち、大型車通行台数は3,319万台であった。

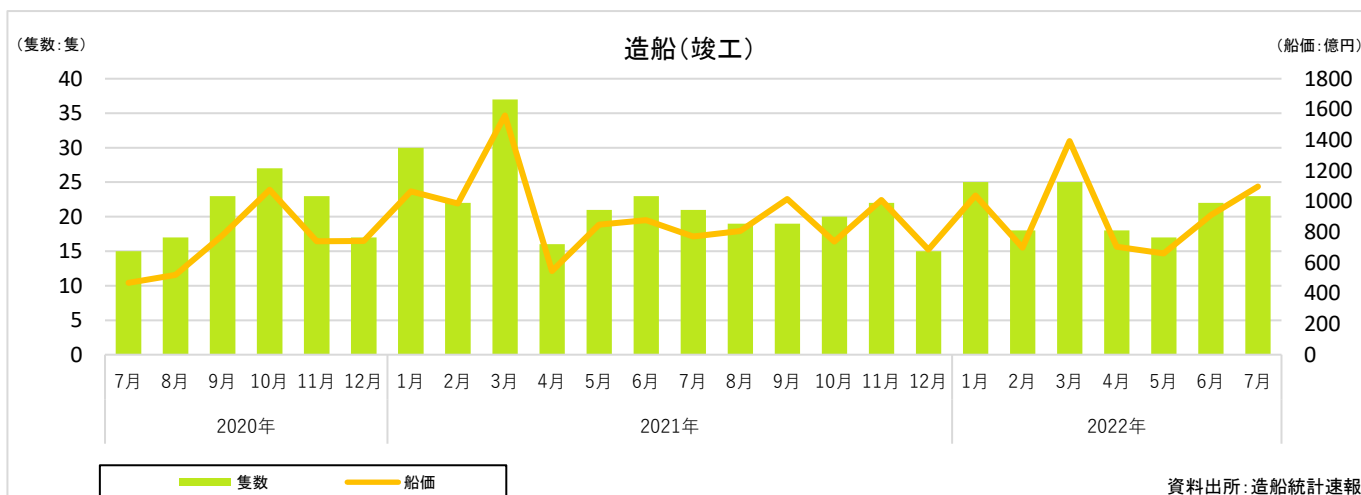
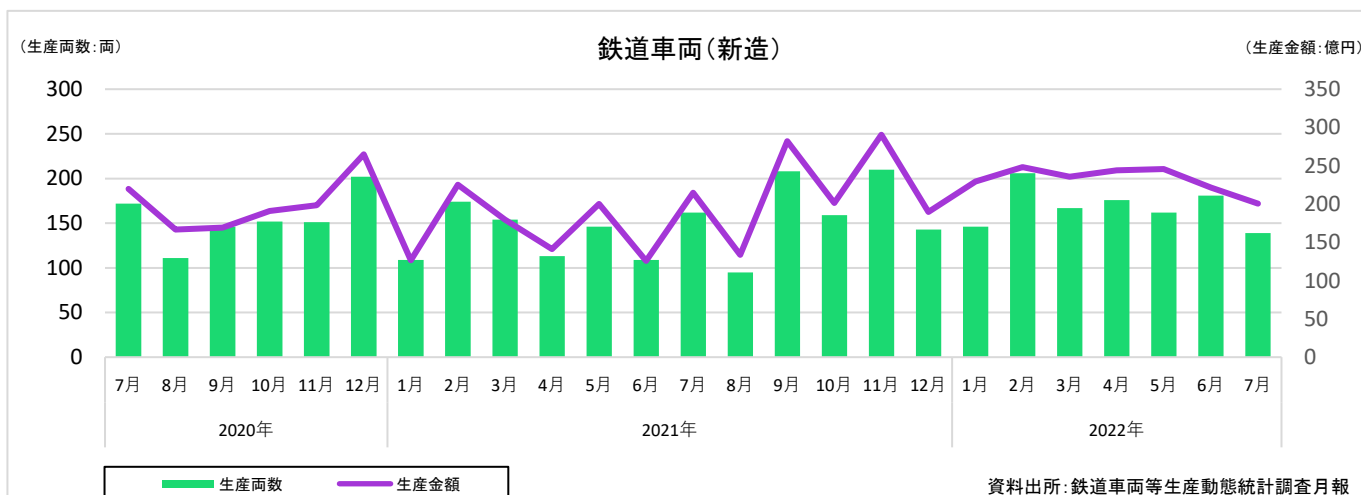
また、東名高速道路通行台数は1,254万台であった。



#### (5) 鉄道車両、造船

7月の鉄道車両（新造）の生産両数及び生産金額は139両、201億円となった。

7月の造船（竣工）の隻数、トン数及び船価は23隻、969,973G/T、1,098億円となった。

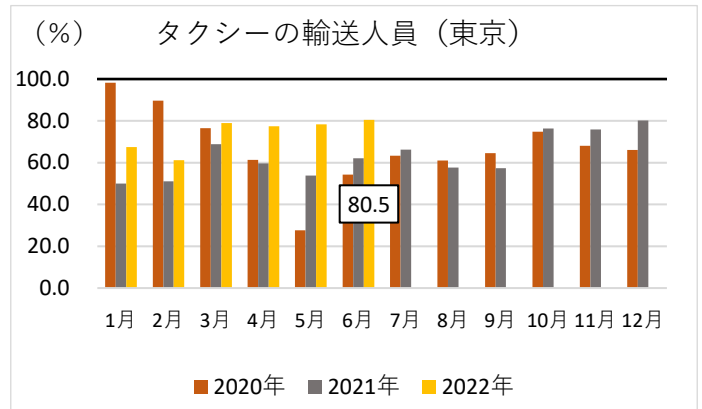
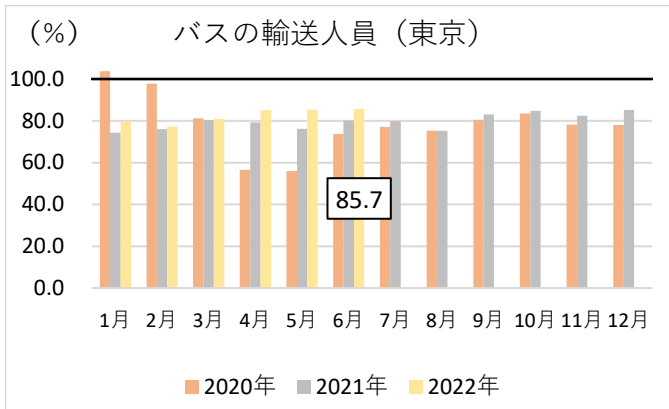


## (参考) 旅客輸送の対 2019 年同月比について

### (1) バス・タクシー

6月のバス（東京均一制区間を運行する乗合事業者（10社））の対2019年同月比は85.7%となった。

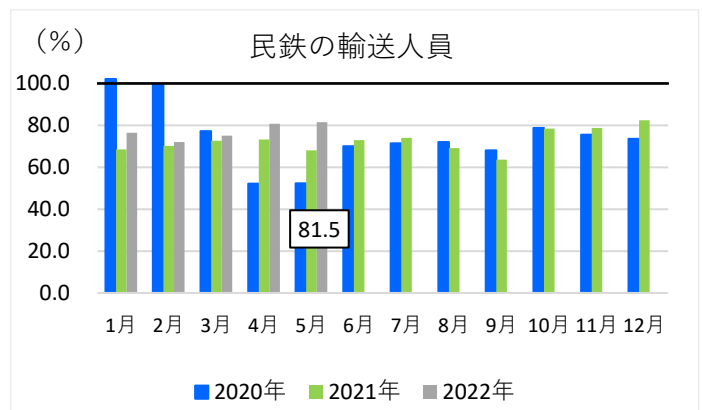
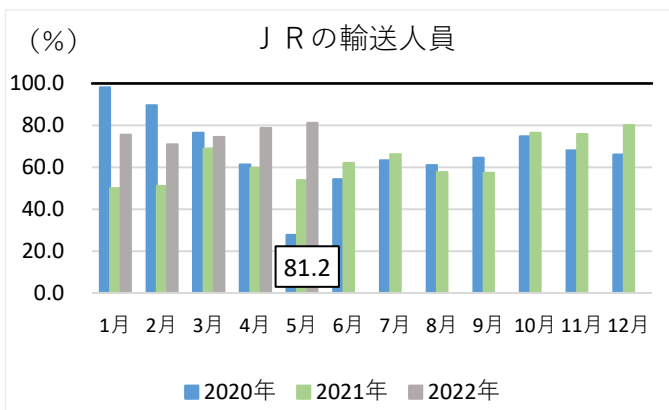
6月のタクシー（東京都（島しょを除く）の全社）の対2019年同月比は80.5%となった。



### (2) 鉄道

5月のJRの対2019年同月比は81.2%となった。

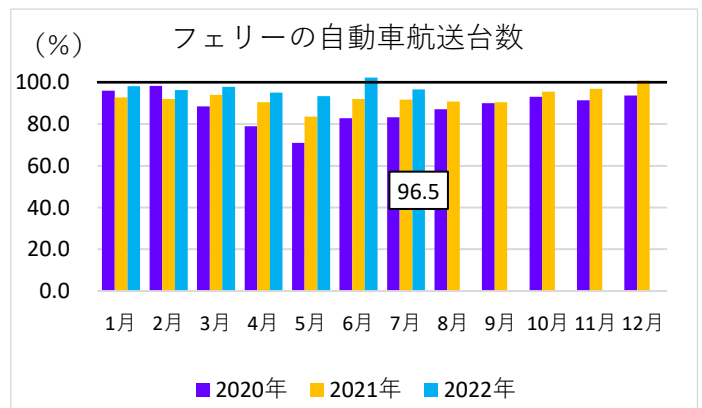
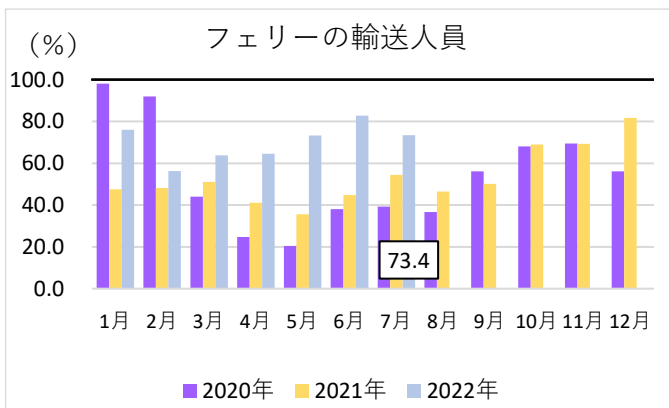
5月の民鉄の対2019年同月比は81.5%となった。



### (3) フェリー

7月の長距離フェリーの対2019年同月比は73.4%となった。

7月の自動車航送台数の対2019年同月比は96.5%となった。



#### (4) 航空

6月の国内線の対2019年同月比は73.5%となった。

6月の国際線の対2019年同月比は29.4%となった。

