



令和5年8月21日
総合政策局情報政策課

「国土交通月例経済(令和5年8月号)」

国土交通省では、「国土交通月例経済(令和5年8月号)」を発表したのでお知らせいたします。

概況は、別紙のとおりです。なお、詳細につきましては、以下の URL よりご覧ください。

建設分野 https://www.mlit.go.jp/toukeijouhou/getsurei/r05/08/construction_menu.html

交通分野 https://www.mlit.go.jp/toukeijouhou/getsurei/transport/transport_menu.html

本件につきまして、ご質問やご要望等ございましたら、下記の問い合わせ先までご連絡ください。

国土交通月例経済は、建設分野や交通分野の統計をはじめ、事業者や関係団体が公表している様々なデータの中から、主要な項目をまとめて毎月公表しています。

問い合わせ先

総合政策局情報政策課 吉中、小川

TEL:(03)5253-8111(内線:28423)

総合政策局情報政策課建設経済統計調査室 小田

TEL:(03)5253-8111(内線:28626)

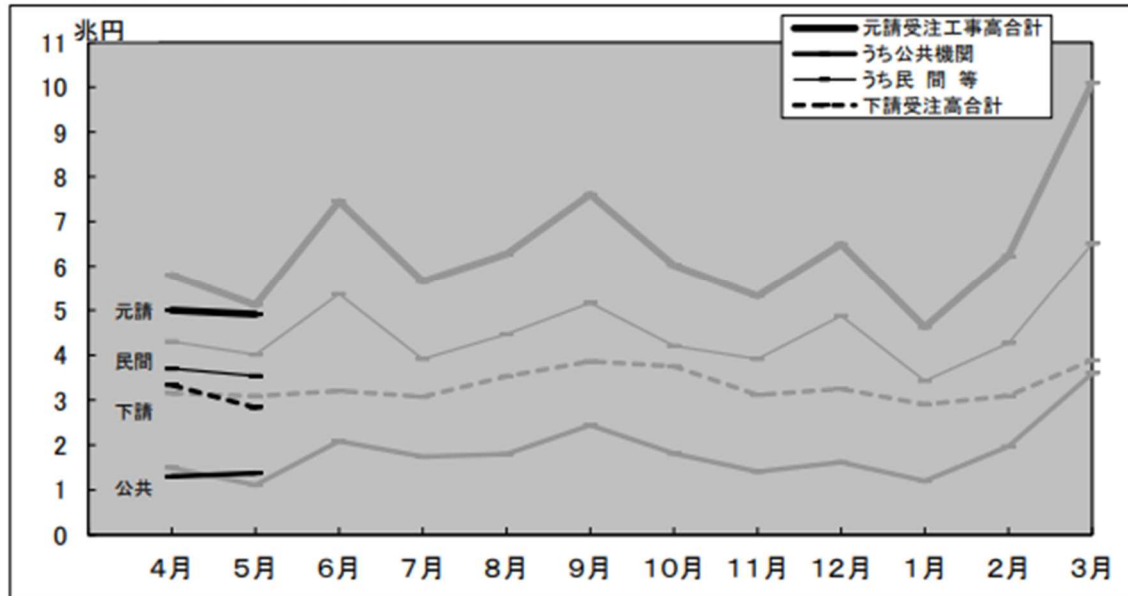
国土交通月例経済（令和5年8月号）概況

I 建設分野

1. 建設工事の受注高

5月の受注高は7兆7,437億円（前年同月比5.6%減）となった。そのうち、元請受注高は4兆9,111億円（前年同月比4.1%減）、下請受注高は2兆8,326億円（前年同月比8.2%減）であった。元請受注高のうち公共機関からの受注高は1兆3,745億円（前年同月比23.7%増）、民間等からの受注高は3兆5,366億円（前年同月比11.8%減）であった。

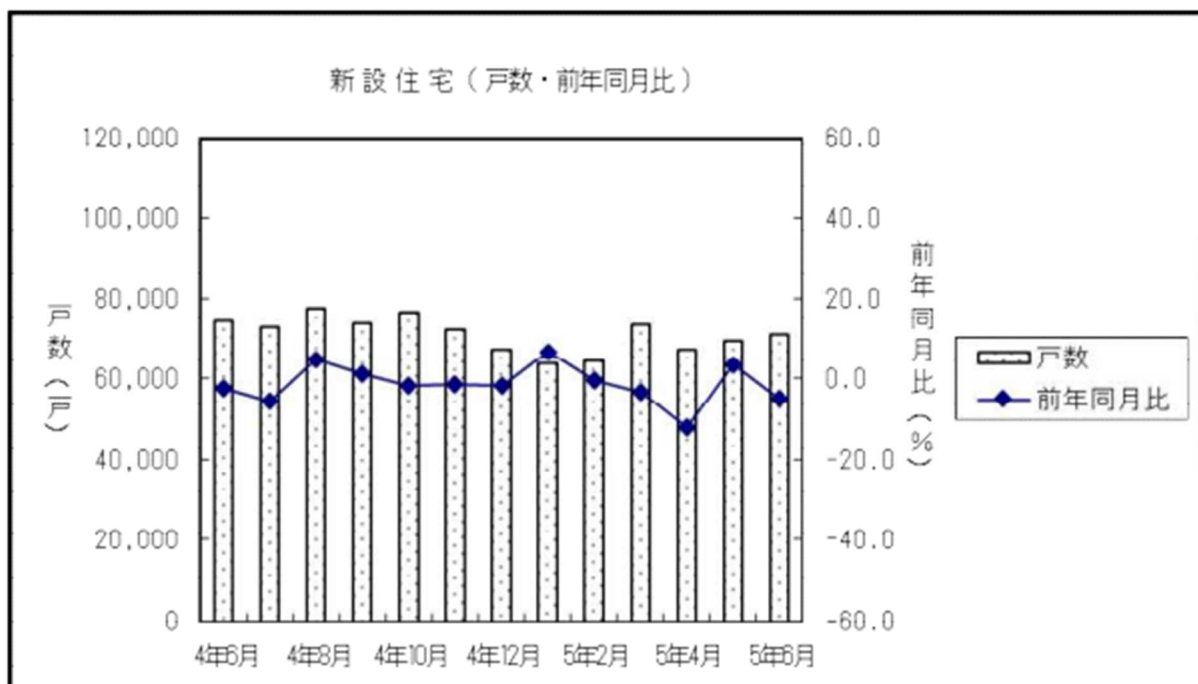
受注高の推移(令和5年度)



出典：政府統計ポータルサイト e-Stat 国土交通省「建設工事受注動態統計 記者発表資料」
<https://www.e-stat.go.jp/stat-search/files?page=1&toukei=00600130&tstat=000001015811>

2. 住宅着工

6月の新設住宅着工は、71,015戸（前年同月比4.8%減）となった。そのうち、持家は20,325戸（前年同月比12.4%減）、貸家は30,112戸（前年同月比0.6%減）、分譲住宅は20,084戸（前年同月比2.9%減）であった。



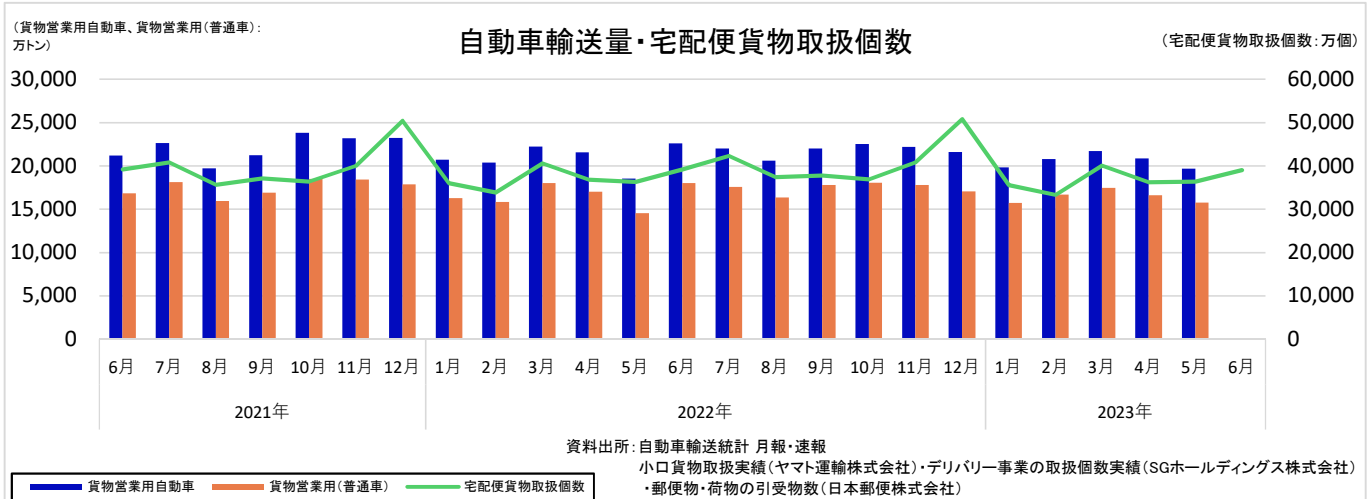
出典：政府統計ポータルサイト e-Stat 国土交通省「建築着工統計 記者発表資料」
<https://www.e-stat.go.jp/stat-search?page=1&toukei=00600120&kikan=00600>

II 交通分野

1. 貨物輸送

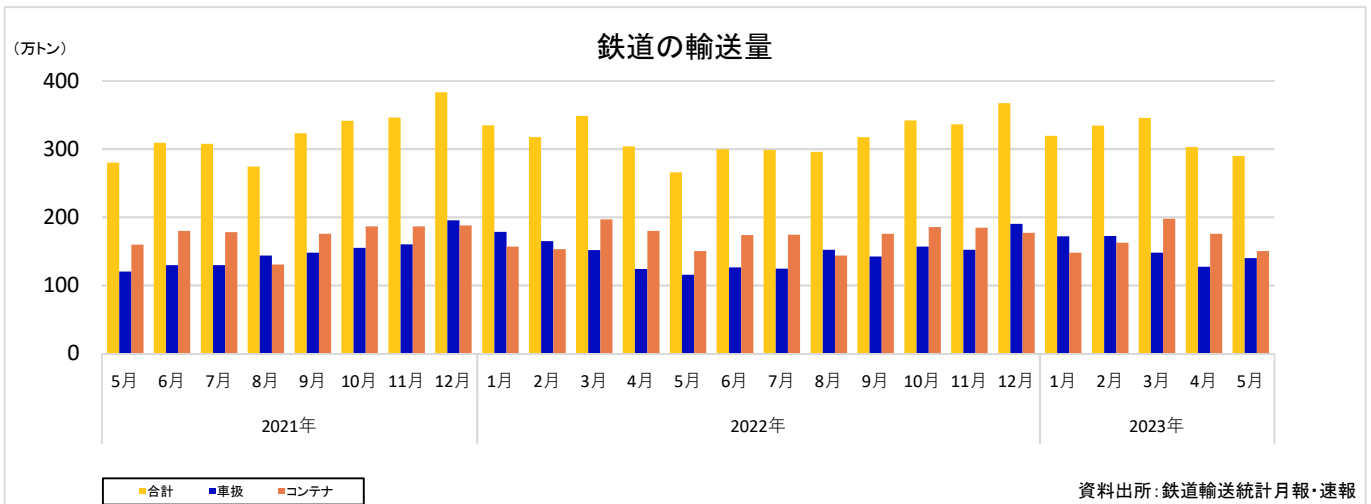
(1) 自動車

2023年5月の貨物営業用自動車の輸送量は、19,681万トン（前年同月比6.2%増）となった。そのうち、貨物営業用自動車（普通車）は15,742万トン（前年同月比8.2%増）であった。2023年6月の宅配便貨物の取扱事業者（大手3社）による宅配便貨物取扱個数は、39,041万個（前年同月比0.4%減）となった。



(2) 鉄道

2023年5月の鉄道の輸送量は、290万トン（前年同月比9.0%増）となった。そのうち、車扱は140万トン（前年同月比20.9%増）、コンテナは150万トン（前年同月比0.2%減）であった。

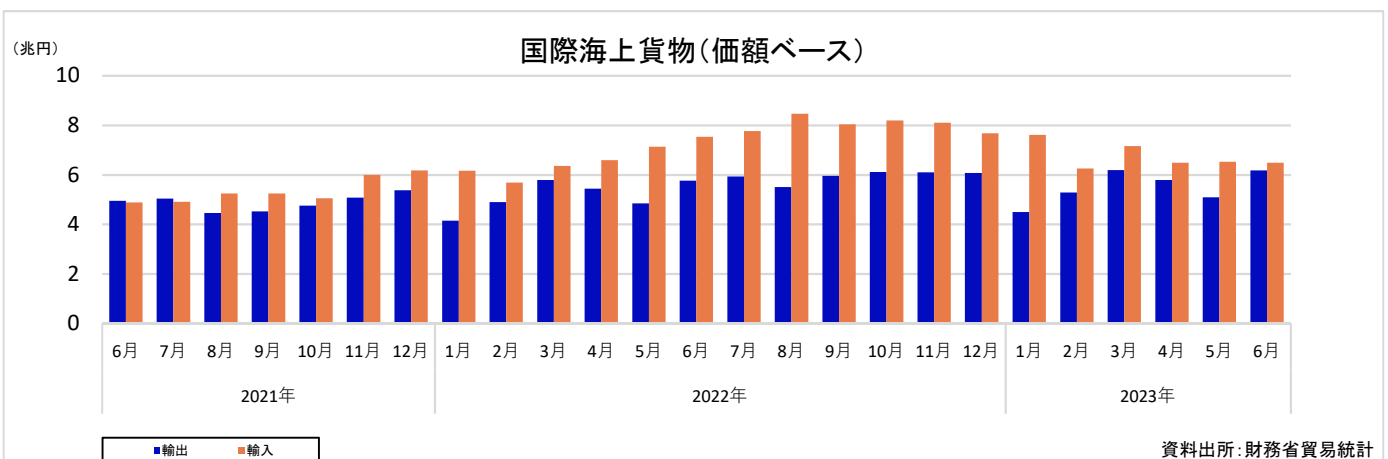
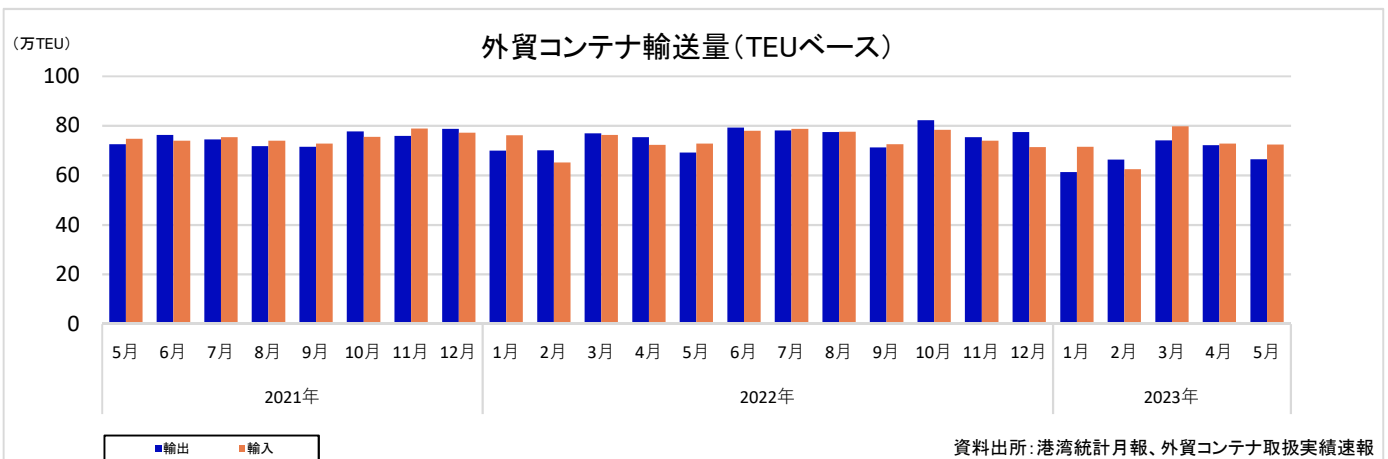
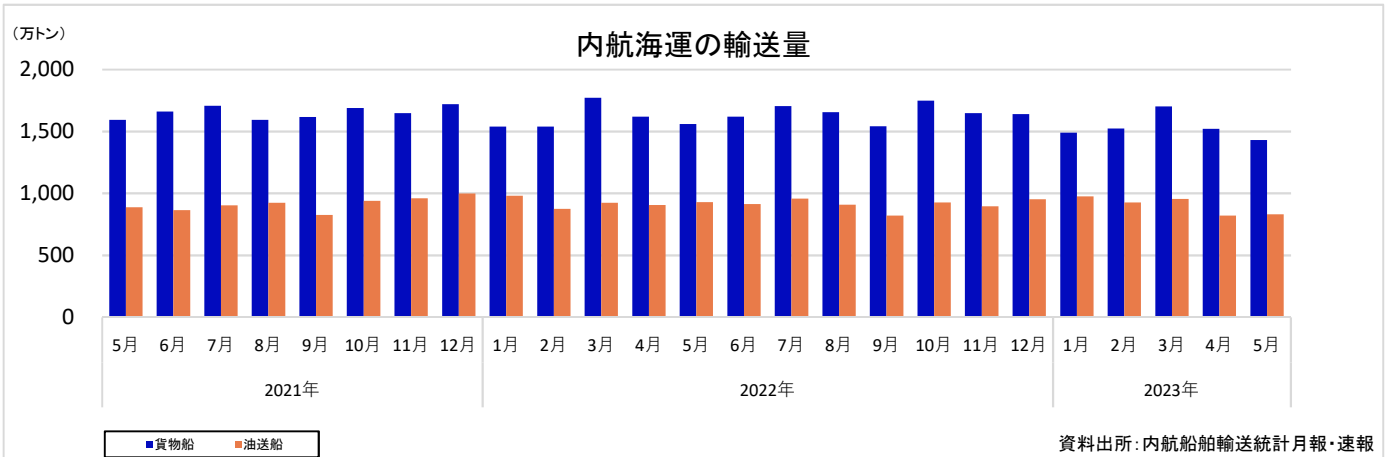


(3) 海運

2023年5月の内航海運の輸送量は、貨物船1,431万トン（前年同月比8.2%減）、油送船830万トン（前年同月比10.7%減）となった。

2023年5月の外航海運（外貿コンテナ）の輸送量は、輸出67万TEU（前年同月比1.1%増）、輸入72万TEU（前年同月比0.2%増）となった。

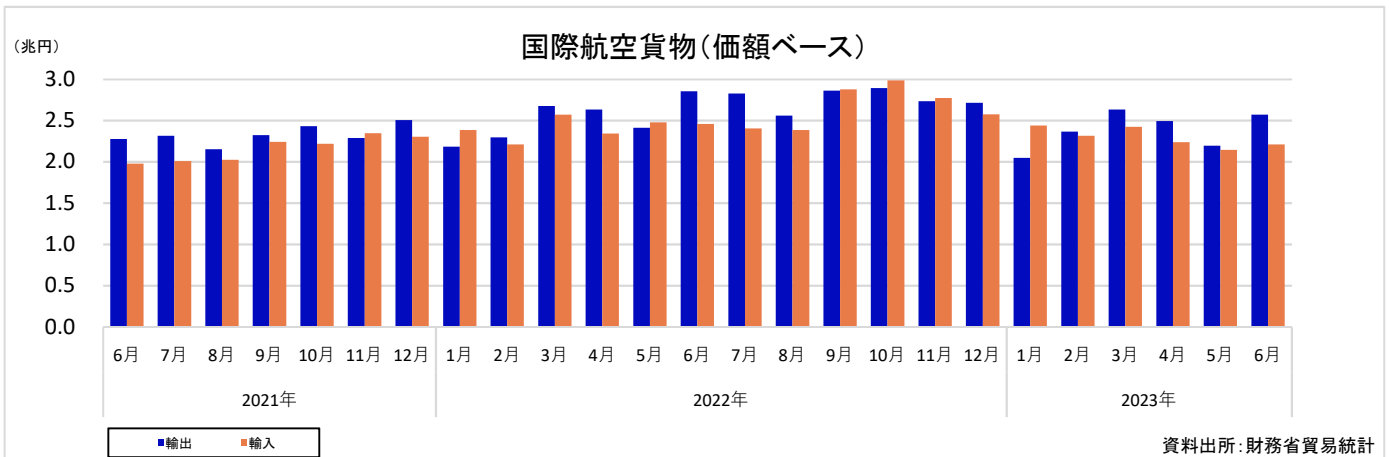
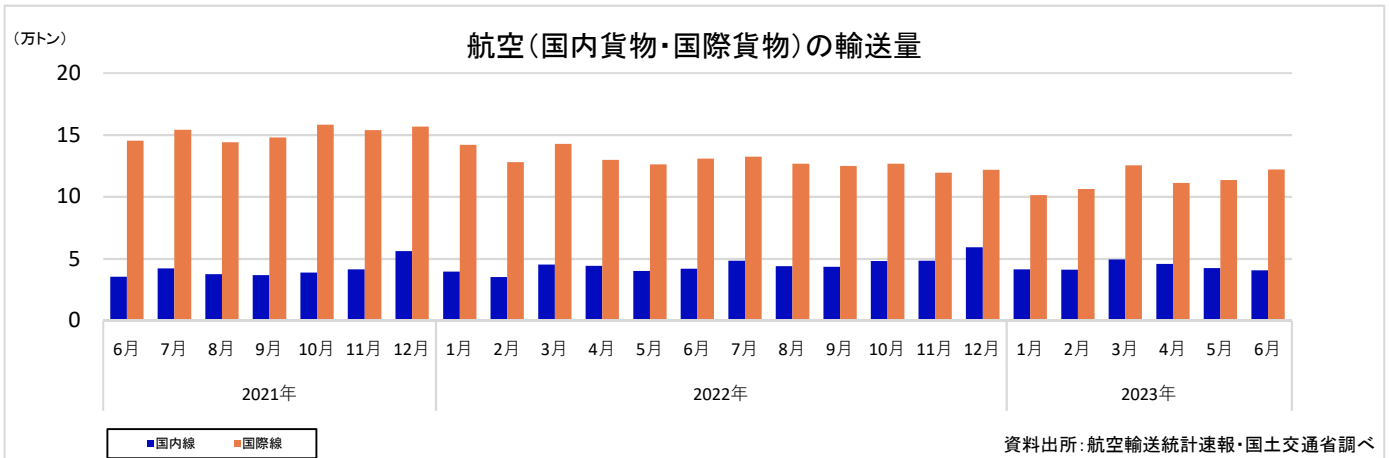
2023年6月の国際海上貨物（価額ベース）は、輸出6.2兆円（前年同月比7.2%増）、輸入6.5兆円（前年同月比13.8%減）となった。



(4) 航空

2023年6月の航空の輸送量は、国内線4.1万トン（前年同月比4.0%増）、国際線12.2万トン（前年同月比13.8%減）となった。

2023年6月の国際航空貨物（価額ベース）は、輸出2.6兆円（前年同月比10.0%減）、輸入2.2兆円（前年同月比10.1%減）となった。

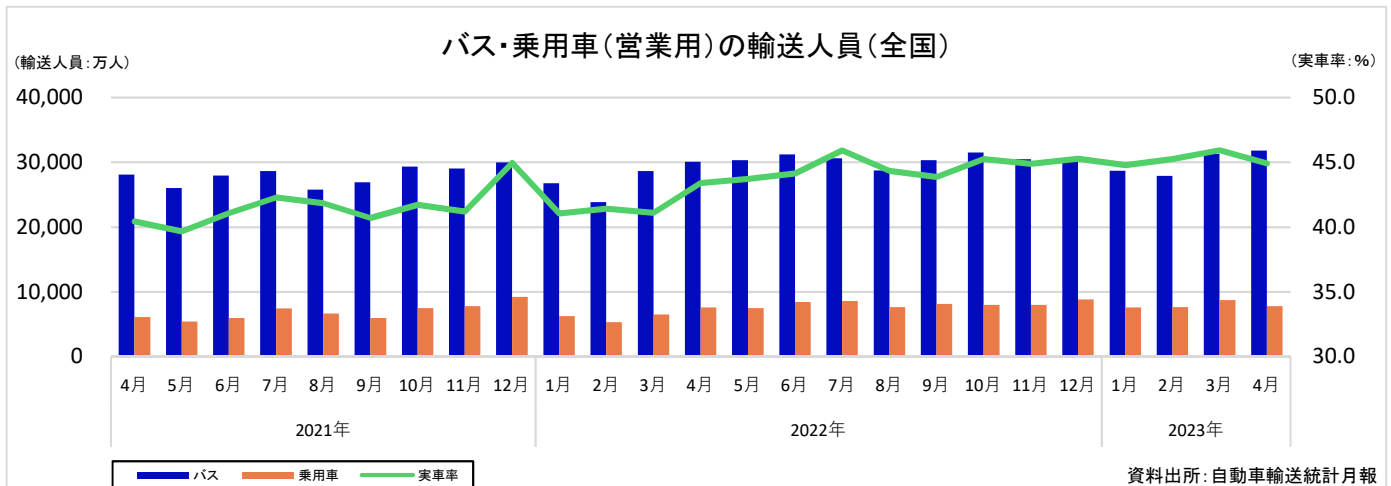


2. 旅客輸送

(1) バス・タクシー

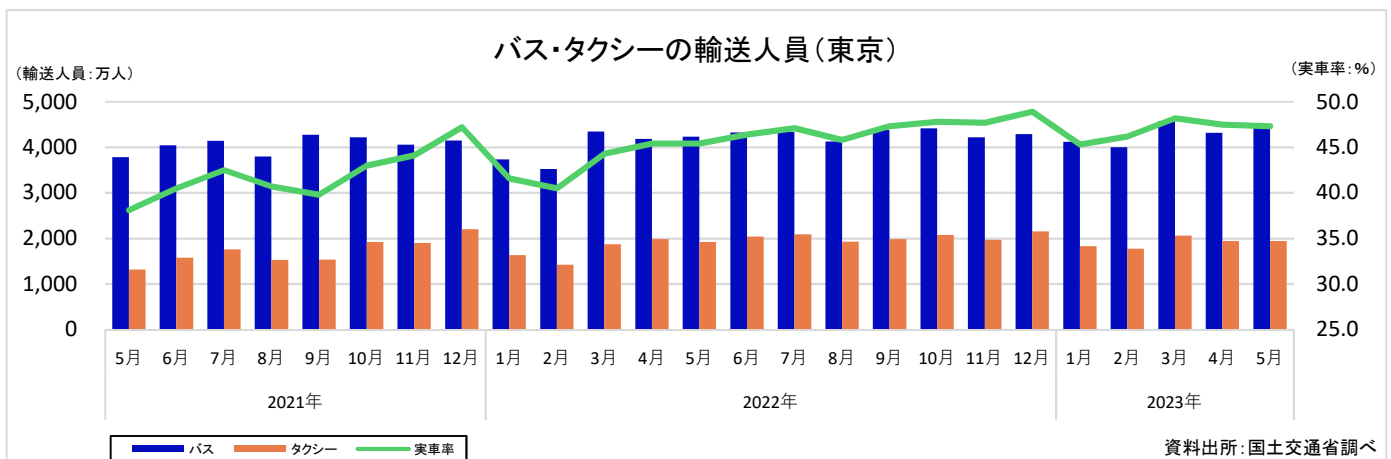
①全国

2023年4月のバス（全国の乗車定員11名以上の乗合バス）の輸送人員は、31,790万人（前年同月比5.8%増）、乗用車（全国の乗車定員10名以下の営業用乗用車）の輸送人員は、7,792万人（前年同月比2.4%増）、実車率は44.9%となった。



②東京

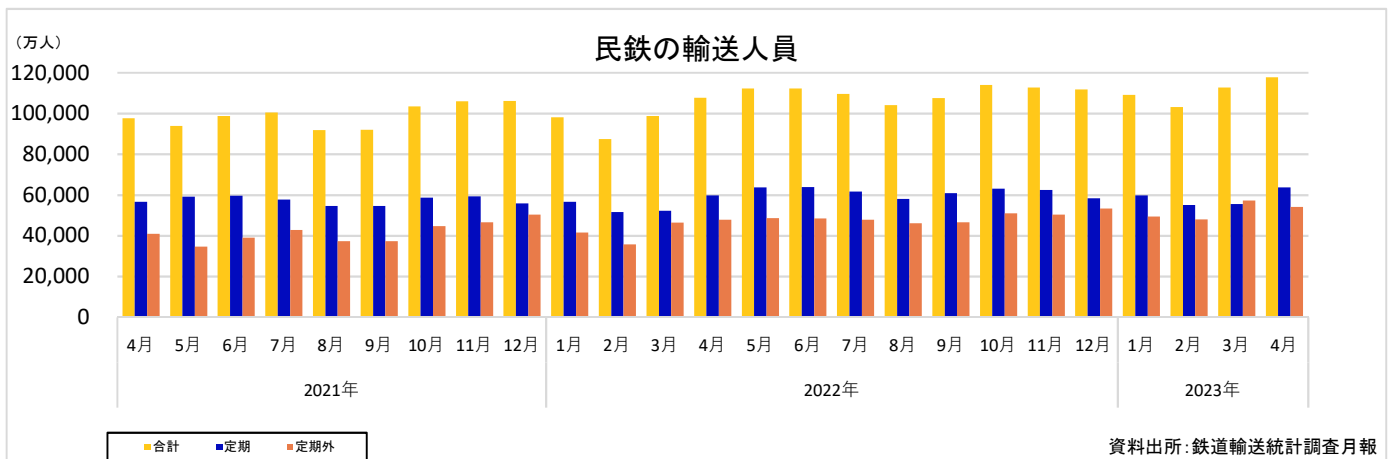
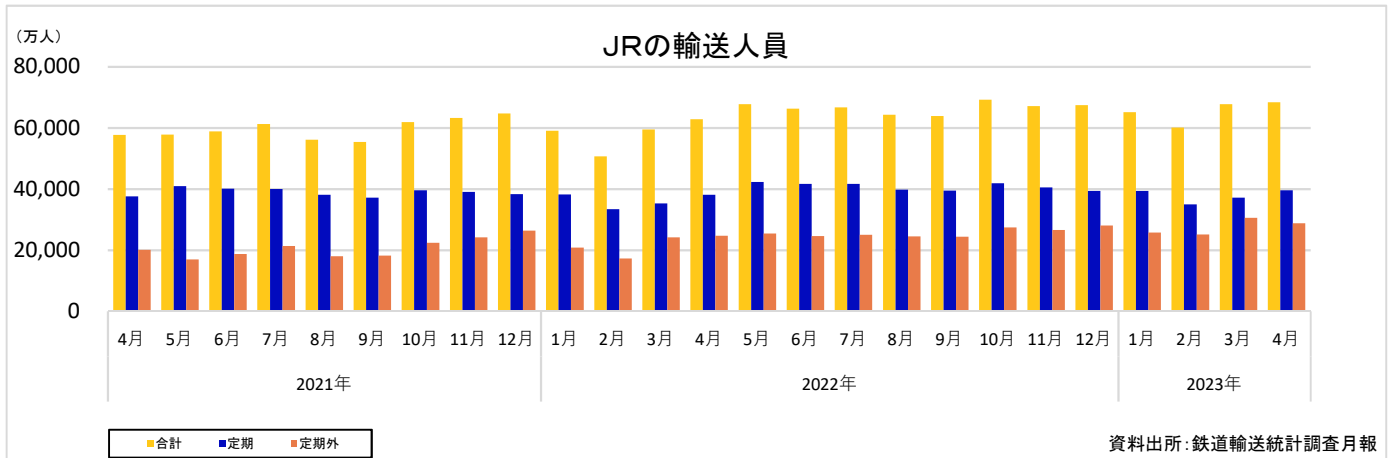
2023年5月のバス（東京均一制区間を運行する乗合事業者（10社））の輸送人員は、4,470万人（前年同月比5.6%増）、2023年5月のタクシー（東京都（島しょを除く）の全社）の輸送人員は、1,942万人（前年同月比1.0%増）、実車率は47.3%となった。



(2) 鉄道

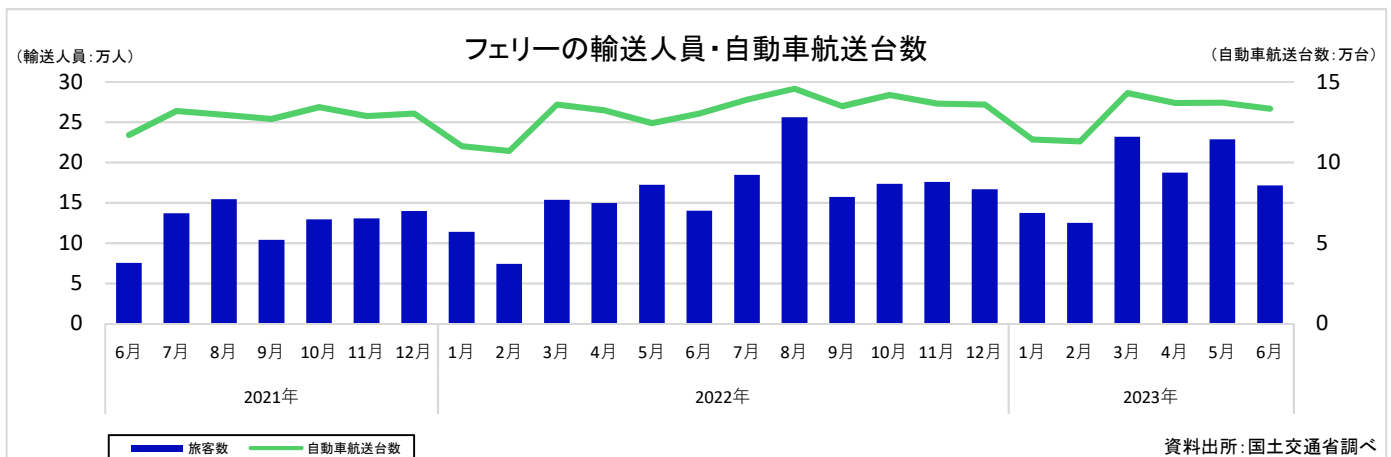
2023年4月のJRの輸送人員は、68,422万人（前年同月比8.9%増）となった。そのうち、定期は39,622万人（前年同月比3.9%増）、定期外は28,800万人（前年同月比16.5%増）であった。

2023年4月の民鉄の輸送人員は117,803万人（前年同月比9.4%増）となった。そのうち、定期は63,675万人（前年同月比6.5%増）、定期外は54,128万人（前年同月比13.0%増）であった。



(3) フェリー

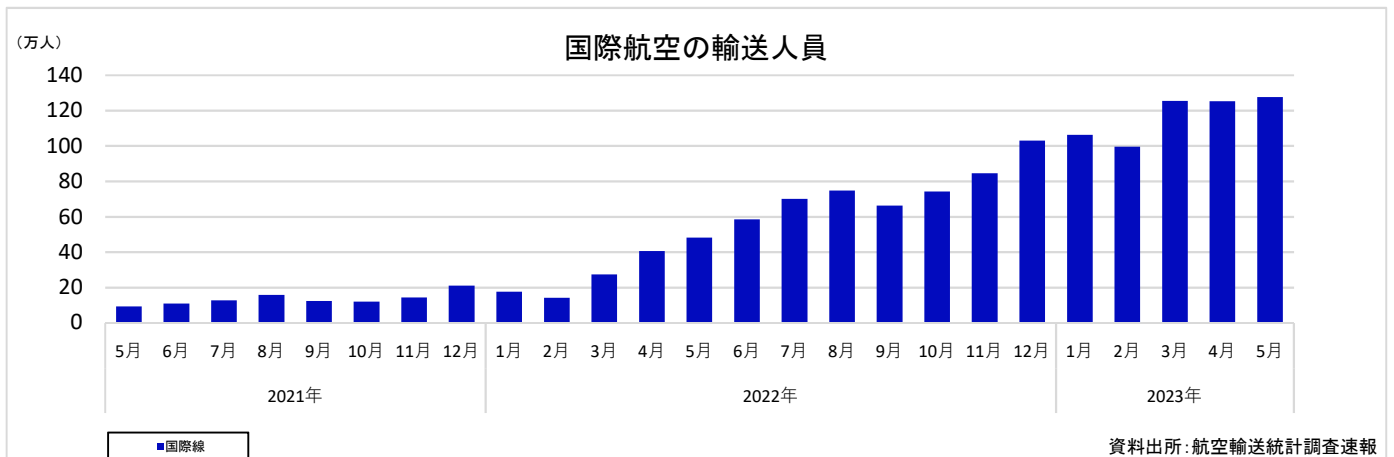
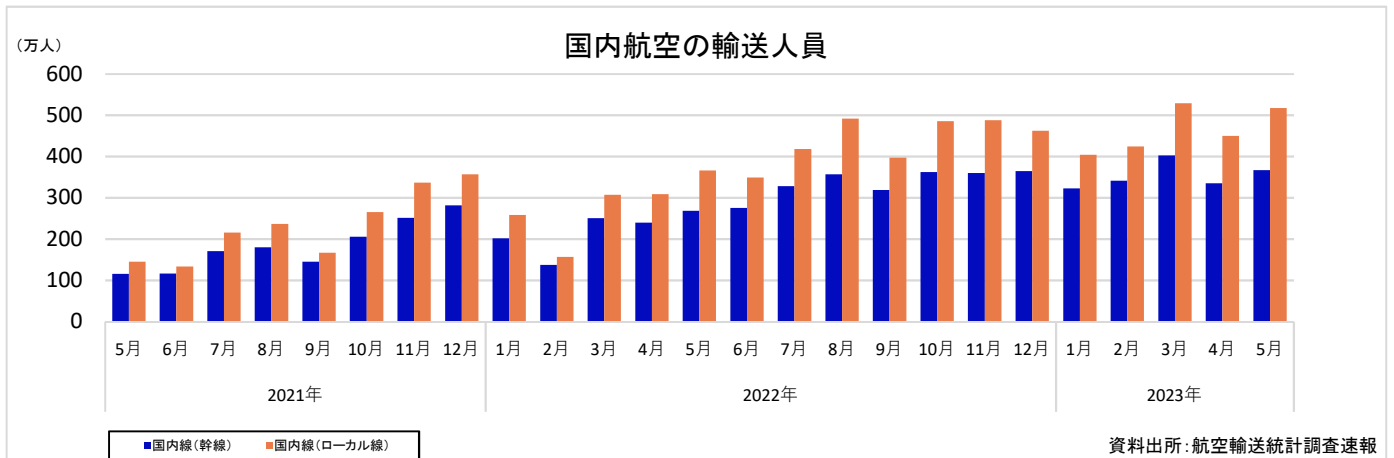
2023年6月の長距離フェリーの輸送人員は17万人（前年同月比22.4%増）、自動車航送台数は13万台（前年同月比2.4%増）となった。



(4) 航空

2023年5月の国内線の輸送人員は、884万人（前年同月比39.2%増）となった。そのうち、幹線は367万人（前年同月比36.5%増）、ローカル線は517万人（前年同月比41.2%増）であった。

2023年5月の国際線の輸送人員は、128万人（前年同月比164.7%増）となった。



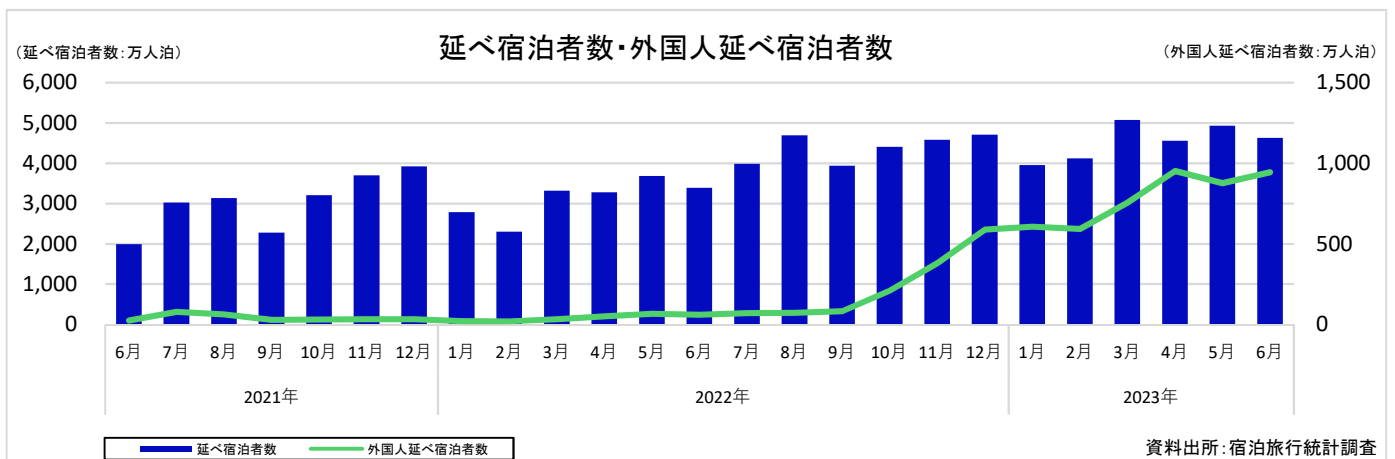
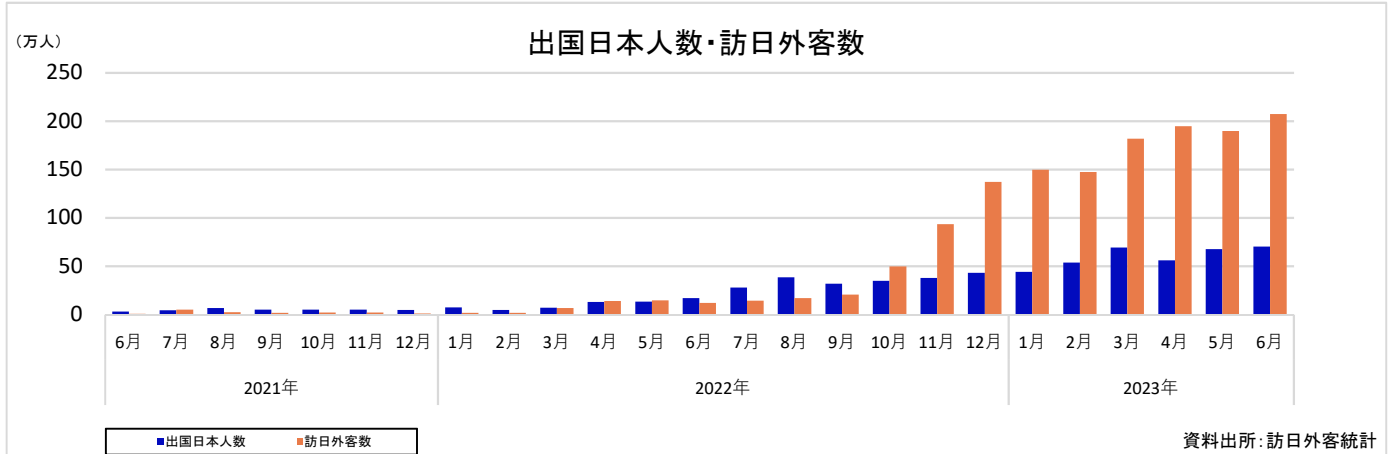
3. 観光分野

(1) 出国日本人数、訪日外客数、宿泊者数

2023年6月の出国日本人数は、70万人（前年同月比310.0%増）となった。

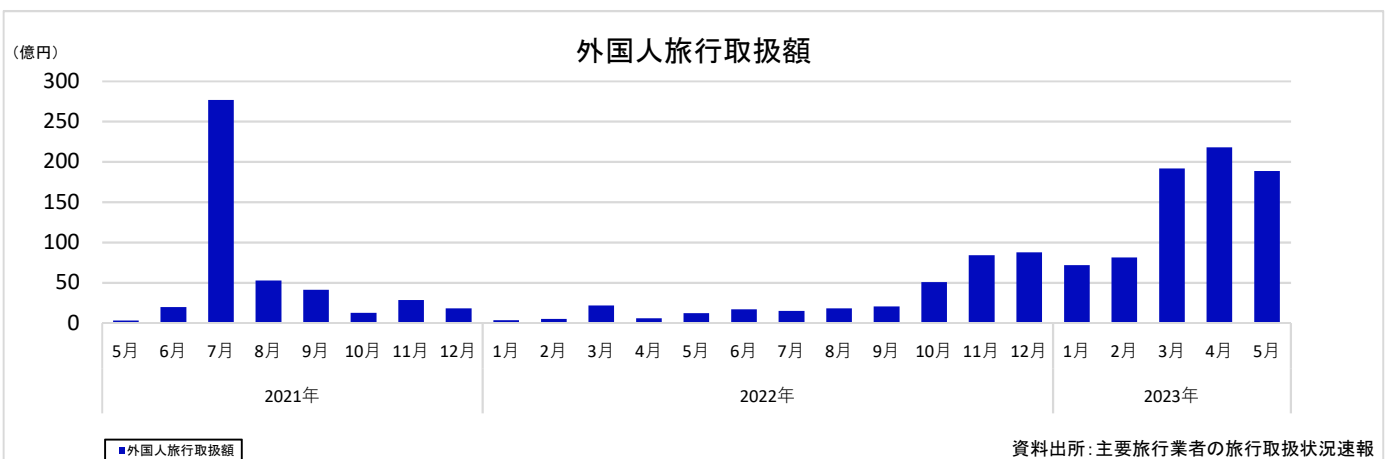
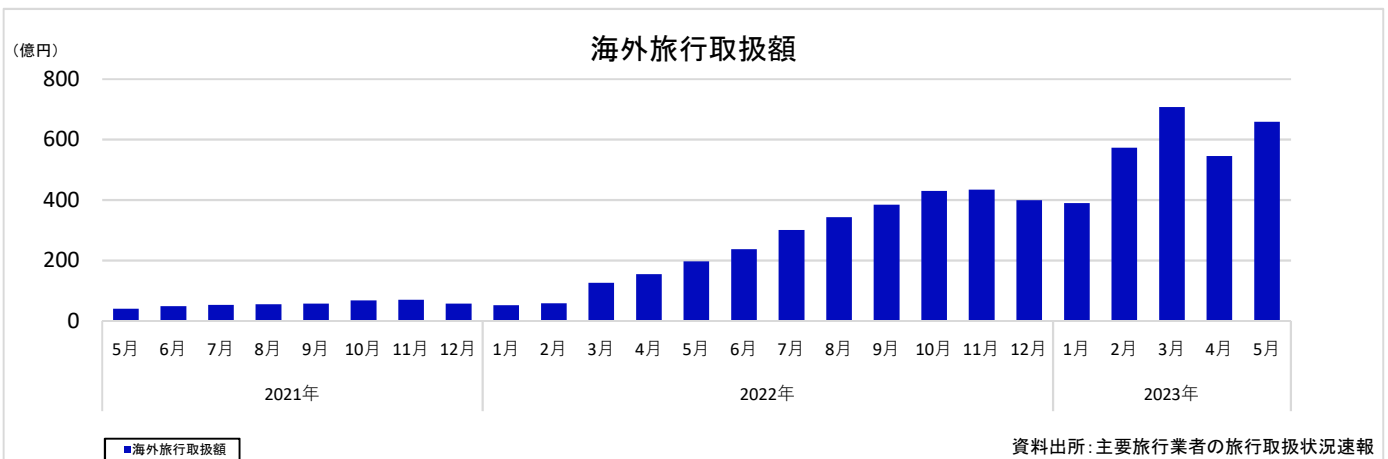
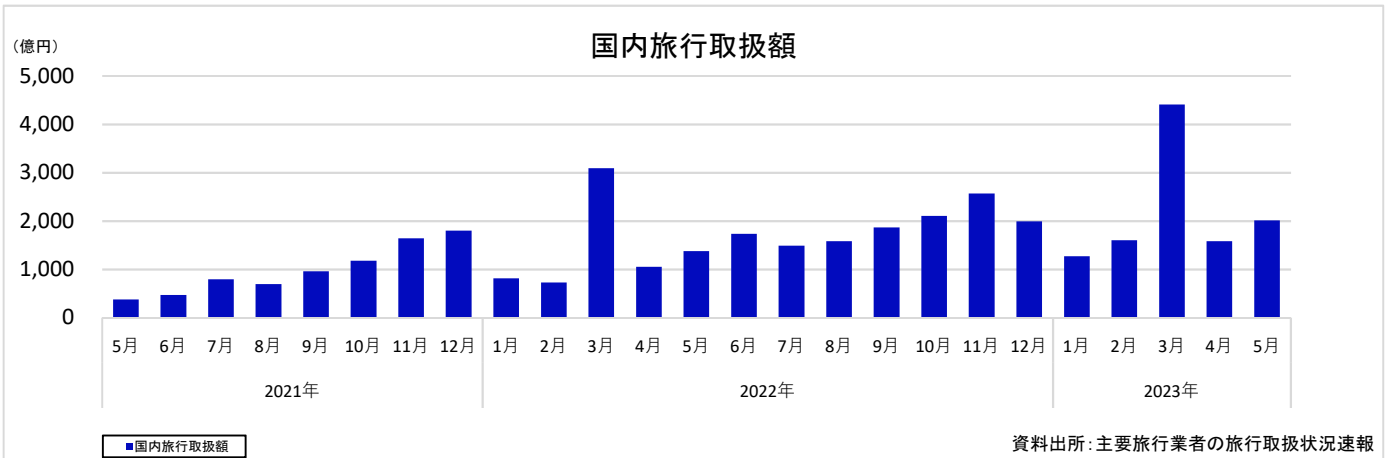
2023年6月の訪日外客数は、207万人（前年同月比1,621.6%増）となった。そのうち、韓国、台湾、中国からの訪日外客数はそれぞれ55万人（前年同月比4,780.9%増）、39万人（前年同月比16,001.0%増）、21万人（前年同月比1,322.5%増）であった。

2023年6月の延べ宿泊者数は、4,626万人泊（前年同月比36.5%増）となった。そのうち、外国人延べ宿泊者数は、943万人泊（前年同月比1,460.7%増、外国人シェアは20.4%）であった。



(2) 主要旅行業者の旅行取扱状況

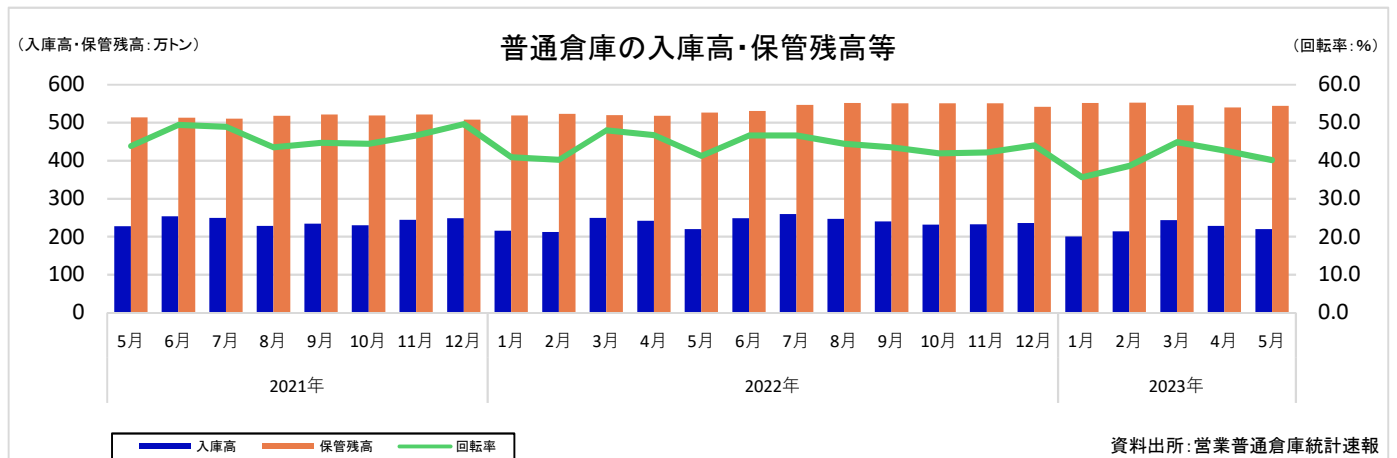
2023年5月の主要旅行業者（43社）の取扱額は、国内旅行2,010億円（前年同月比46.3%増）、海外旅行659億円（前年同月比234.2%増）、外国人旅行取扱額189億円（前年同月比1,456.1%増）となった。そのうち、旅行商品ブランド（募集型企画旅行）の取扱額は、国内旅行592億円（前年同月比56.1%増）、海外旅行47億円（前年同月比19,228.8%増）であった。



4. その他

(1) 倉庫

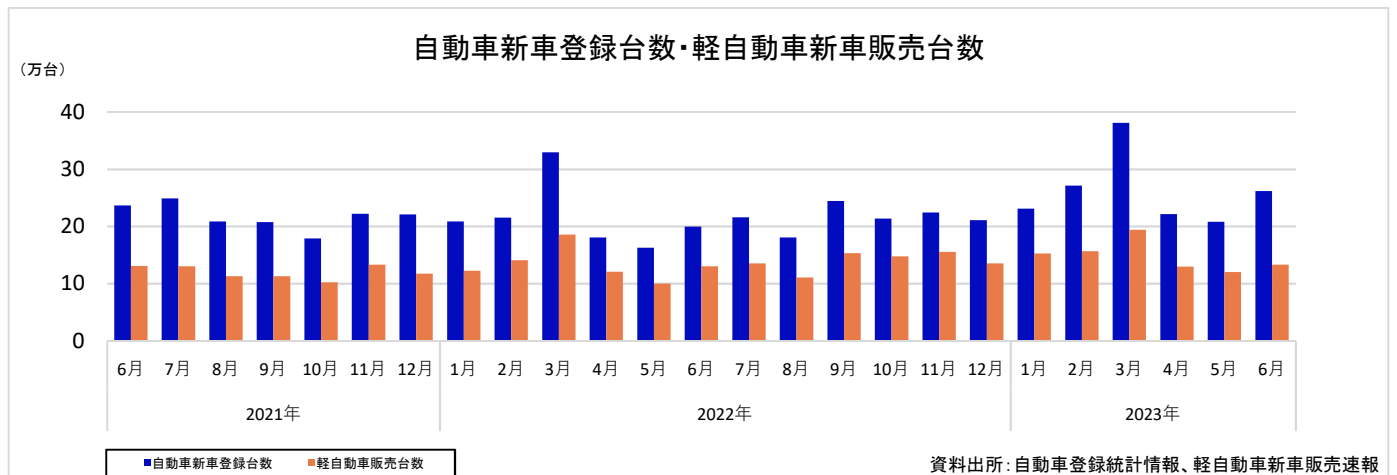
2023年5月の普通倉庫の入庫高は、220万トン（前年同月比0.1%増）、保管残高は545万トン（前年同月比3.4%増）、回転率40.1%となった。



(2) 自動車新車登録台数、軽自動車販売台数

2023年6月の自動車新車登録台数は、26万台（前年同月比31.1%増）となった。そのうち、貨物車登録台数3万台（前年同月比15.0%増）、旅客車登録台数23万台（前年同月比34.0%増）であった。

2023年6月の軽自動車販売台数は、13万台（前年同月比2.0%増）となった。

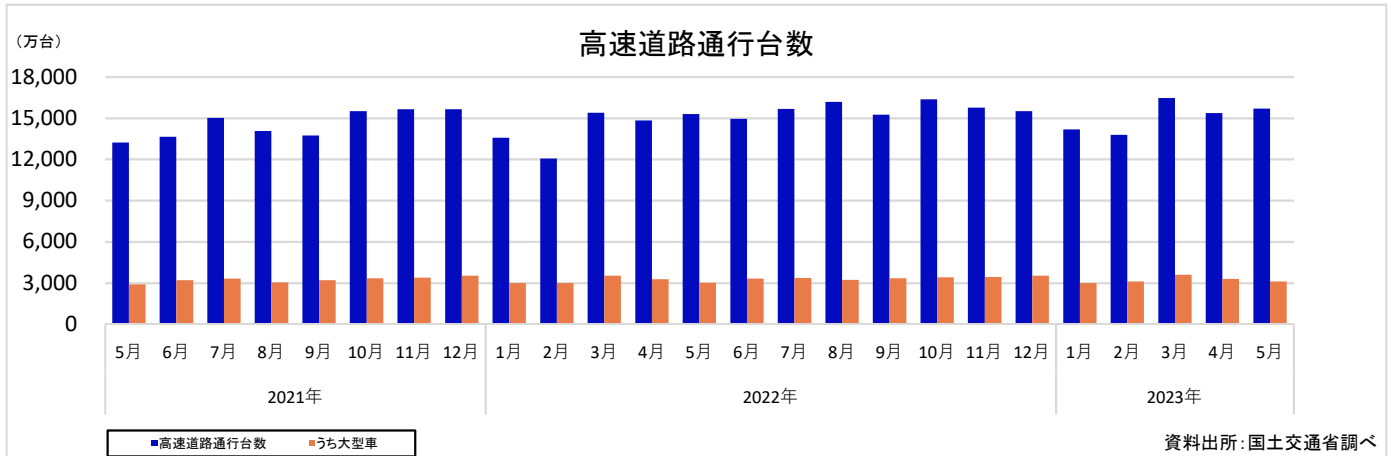


(3) 自動車保有車両数

2023年5月の自動車保有車両数は、8,264万台（前年同月比0.4%増）となった。

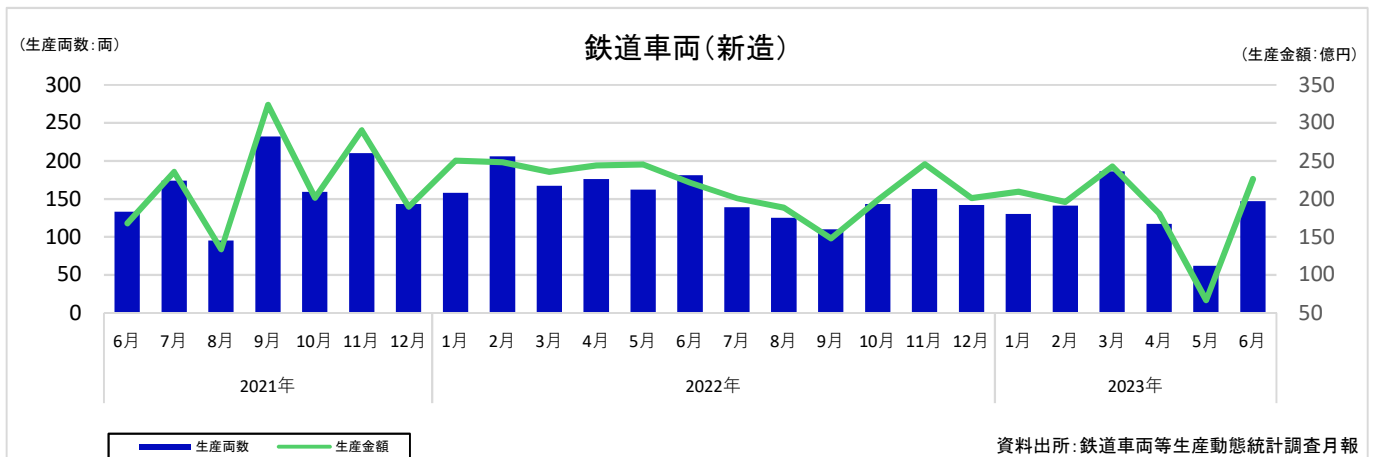
(4) 高速道路通行台数

2023年5月の高速道路通行台数は、15,693万台（前年同月比2.5%増）となった。そのうち、大型車通行台数は、3,112万台（前年同月比3.1%増）、東名高速道路通行台数は、1,288万台（前年同月比2.2%増）であった。



(5) 鉄道車両

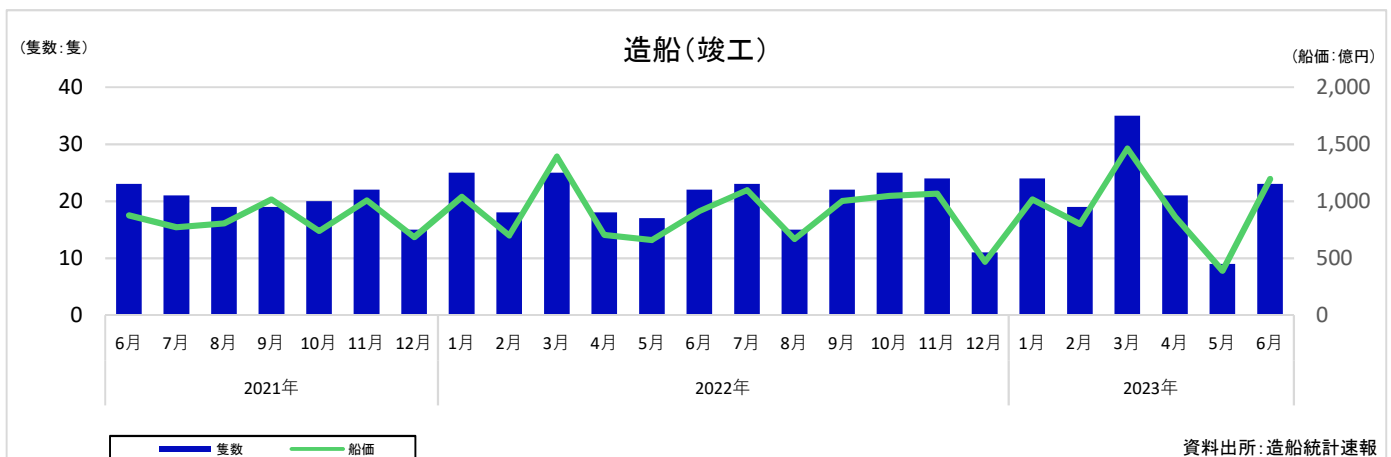
2023年6月の鉄道車両（新造）の生産両数及び生産金額は、それぞれ147両、226億円となった。



(6) 造船

2023年6月の造船（竣工）の隻数、トン数及び船価は、それぞれ23隻、969,361G/T、1,196億円となった。

※G/T…Gross Tonnage（総トン数）の略

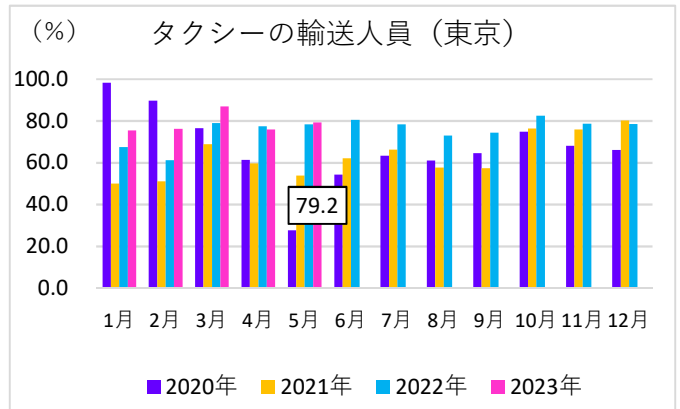
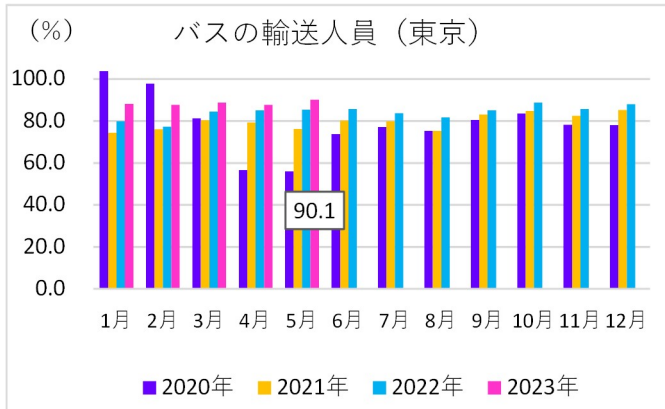


(参考) 旅客輸送の2019年同月比について

(1) バス・タクシー

2023年5月のバス(東京均一制区間を運行する乗合事業者(10社))の2019年同月比は90.1%となった。

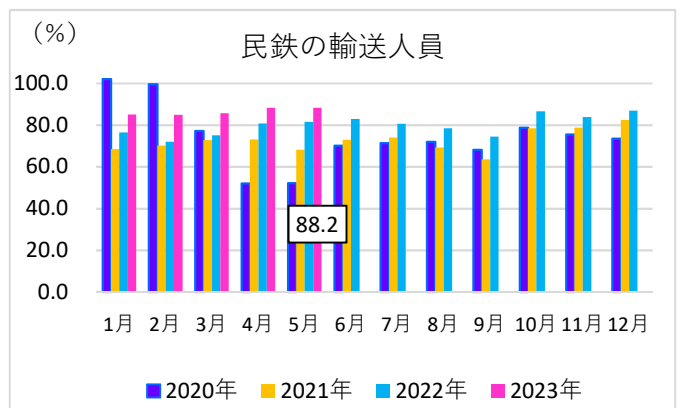
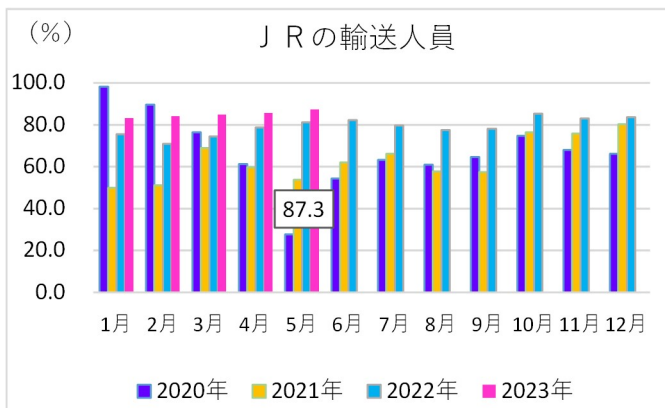
2023年5月のタクシー(東京都(島しょを除く)の全社)の2019年同月比は79.2%となった。



(2) 鉄道

2023年5月のJRの2019年同月比は87.3%となった。

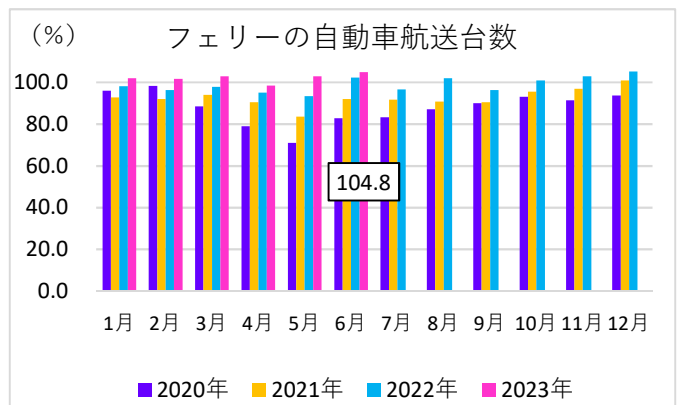
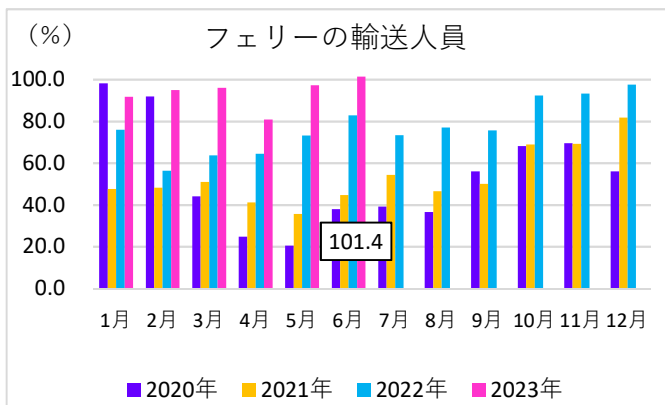
2023年5月の民鉄の2019年同月比は88.2%となった。



(3) フェリー

2023年6月の長距離フェリーの2019年同月比は101.4%となった。

2023年6月の自動車航送台数の2019年同月比は104.8%となった。



(4) 航空

2023年6月の国内線の2019年同月比は98.5%となった。

2023年6月の国際線の2019年同月比は67.6%となった。

