



令和5年12月22日
総合政策局情報政策課

「国土交通月例経済(令和5年12月号)」

国土交通省では、「国土交通月例経済(令和5年12月号)」を発表したのでお知らせいたします。

概況は、別紙のとおりです。なお、詳細につきましては、以下の URL よりご覧ください。

建設分野 https://www.mlit.go.jp/toukeijouhou/getsurei/r05/12/construction_menu.html

交通分野 https://www.mlit.go.jp/toukeijouhou/getsurei/transport/transport_menu.html

本件につきまして、ご質問やご要望等ございましたら、下記の問い合わせ先までご連絡ください。

国土交通月例経済は、建設分野や交通分野の統計をはじめ、事業者や関係団体が公表している様々なデータの中から、主要な項目をまとめて毎月公表しています。

問い合わせ先

総合政策局情報政策課 吉中、森谷

TEL:(03)5253-8111(内線:28423)

総合政策局情報政策課建設経済統計調査室 小田

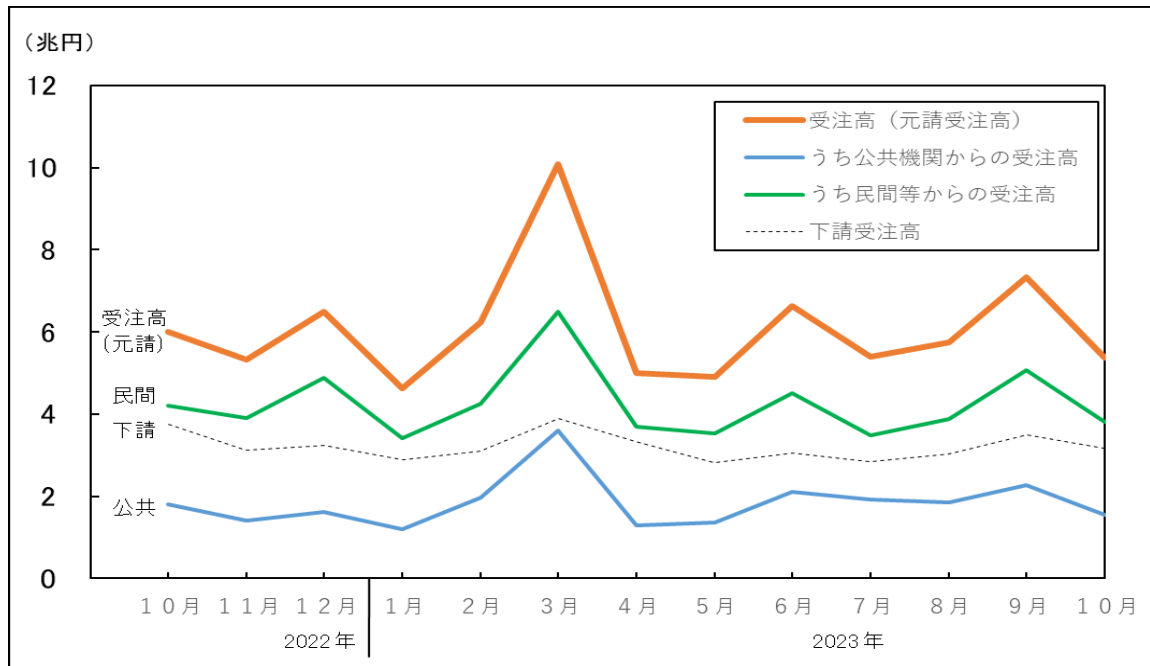
TEL:(03)5253-8111(内線:28626)

国土交通月例経済（令和5年12月号）概況

I 建設分野

1. 建設工事の受注高

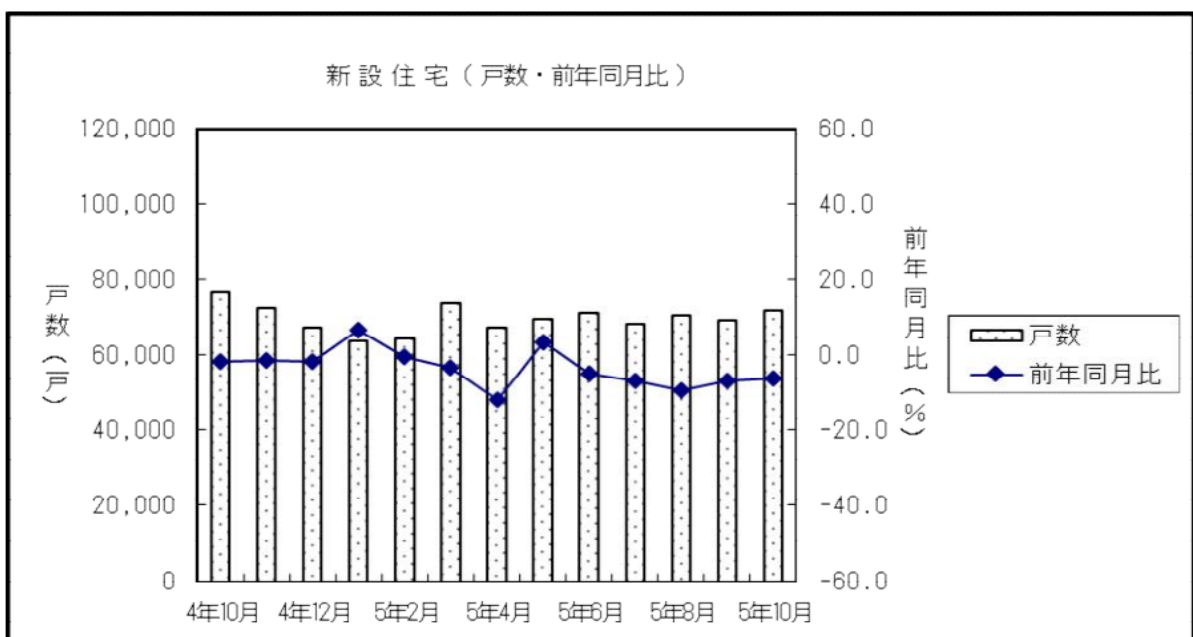
10月の受注高（元請受注高）は5兆3,659億円（前年同月比10.8%減）であった。そのうち、公共機関からの受注高は1兆5,592億円（前年同月比13.8%減）、民間等からの受注高は3兆8,067億円（前年同月比9.5%減）であった。また、下請受注高は3兆1,691億円（前年同月比15.5%減）であった。



出典：政府統計ポータルサイト e-Stat 国土交通省「建設工事受注動態統計 記者発表資料」

2. 住宅着工

10月の新設住宅着工は71,769戸（前年同月比6.3%減）となった。そのうち、持家は18,078戸（前年同月比17.2%減）、貸家は31,671戸（前年同月比1.0%減）、分譲住宅は21,582戸（前年同月比1.2%減）であった。



出典：政府統計ポータルサイト e-Stat 国土交通省「建築着工統計 記者発表資料」

II 交通分野

1. 旅客輸送

(1) バス・タクシー

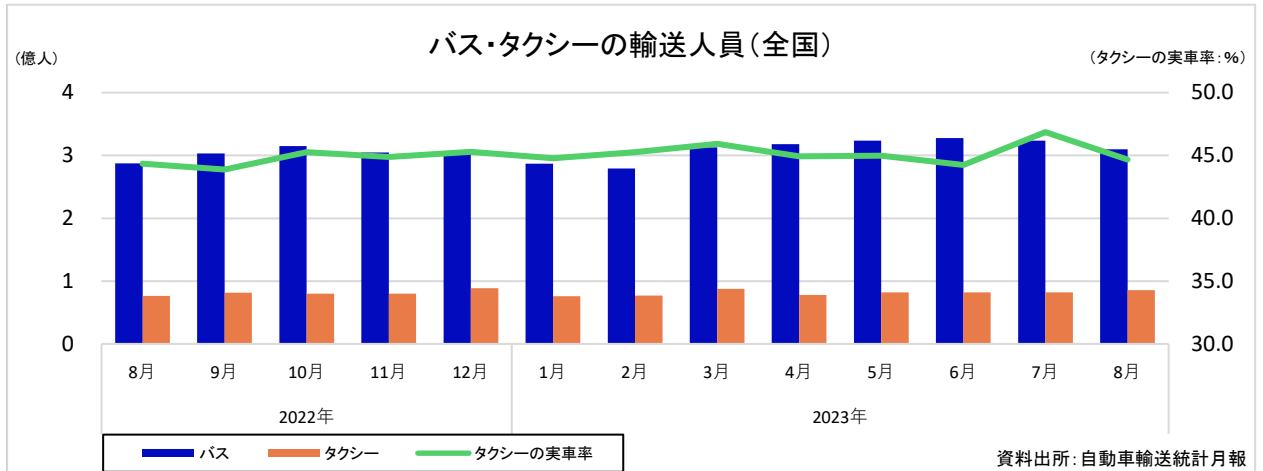
①全国

2023年8月のバス^(注1)の輸送人員は、3億986万人（前年同月比7.8%増）となった。

2023年8月のタクシー^(注2)の輸送人員は、8,572万人（前年同月比11.9%増）、実車率は44.7%となった。

(注1) 乗車定員11人以上の乗合バス。

(注2) 乗車定員10人以下の営業用乗用車。



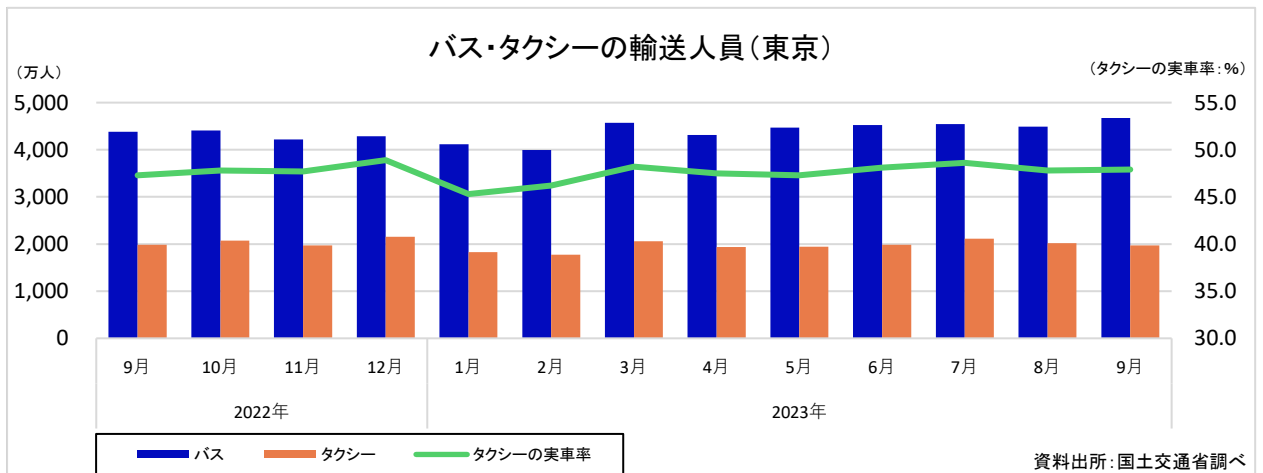
②東京

2023年9月のバス^(注3)の輸送人員は、4,673万人（前年同月比6.7%増）となった。

2023年9月のタクシー^(注4)の輸送人員は、1,973万人（前年同月比0.5%減）、実車率は47.9%となった。

(注3) 乗車定員11人以上の乗合バスであり、東京均一制区間を運行する乗合事業者（10社）が対象。

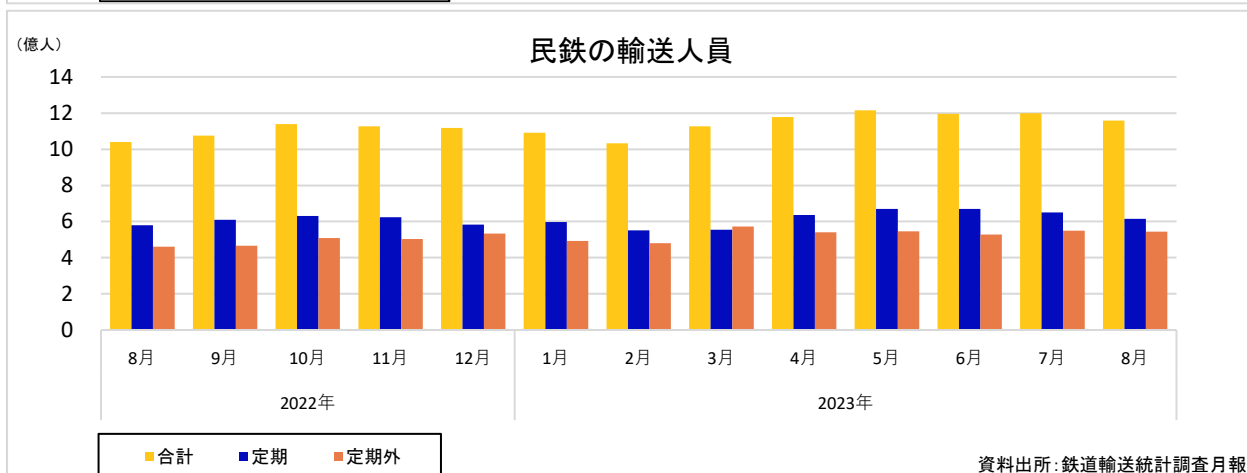
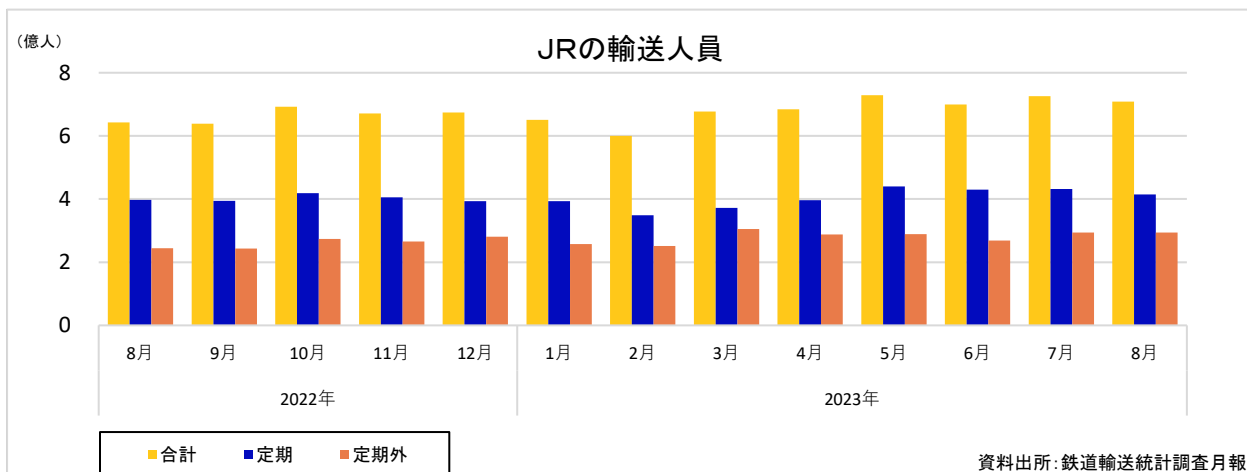
(注4) 乗車定員10人以下の営業用乗用車であり、東京都（島しょを除く）の全社が対象。



(2) 鉄道

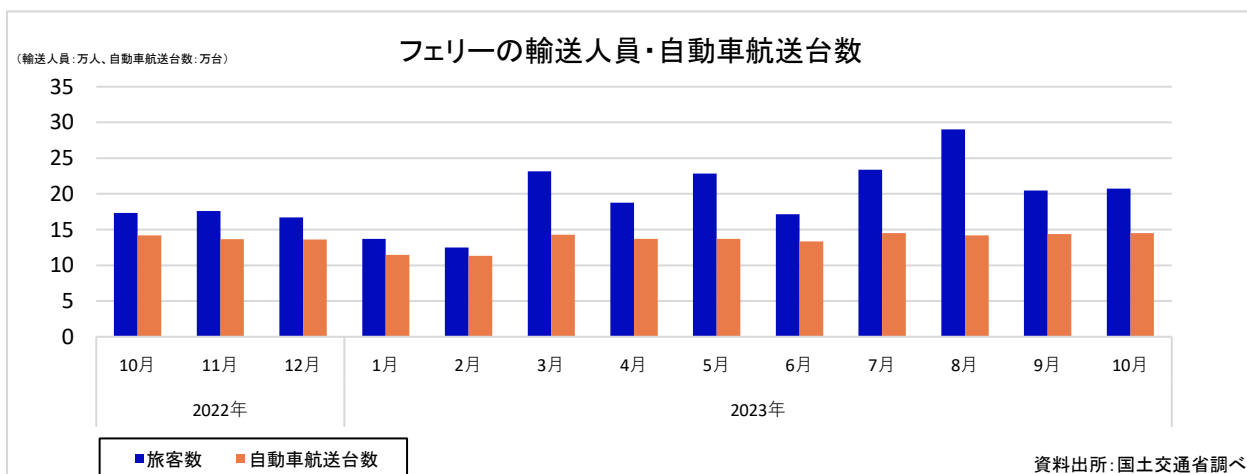
2023年8月のJRの輸送人員は、7億825万人（前年同月比10.2%増）となった。そのうち、定期は4億1,458万人（前年同月比4.2%増）、定期外は2億9,367万人（前年同月比20.1%増）であった。

2023年8月の民鉄の輸送人員は11億5,885万人（前年同月比11.4%増）となった。そのうち、定期は6億1,421万人（前年同月比5.9%増）、定期外は5億4,464万人（前年同月比18.3%増）であった。



(3) フェリー

2023年10月の長距離フェリーの輸送人員は21万人（前年同月比19.6%増）、自動車航送台数は15万台（前年同月比2.2%増）となった。

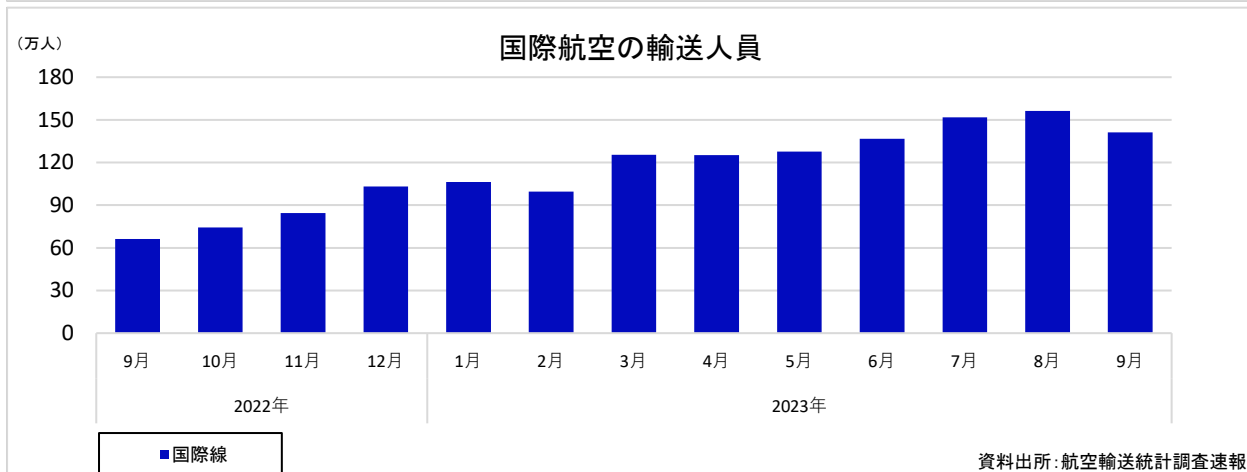
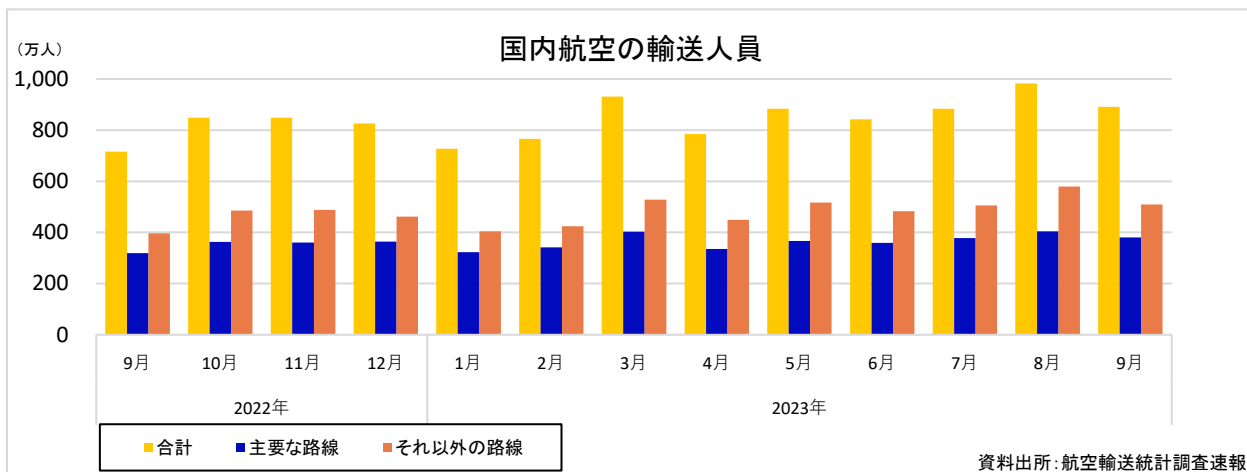


(4) 航空

2023年9月の国内線の輸送人員は、891万人（前年同月比24.4%増）となった。そのうち、主要な路線^(注5)における輸送人員は381万人（前年同月比19.4%増）、それ以外の路線における輸送人員は510万人（前年同月比28.4%増）であった。

2023年9月の国際線の輸送人員は、141万人（前年同月比113.4%増）となった。

(注5) 新千歳、東京（羽田）、東京（成田）、大阪（伊丹）、関西、福岡、沖縄（那覇）の7つの空港を相互に結ぶ路線である。



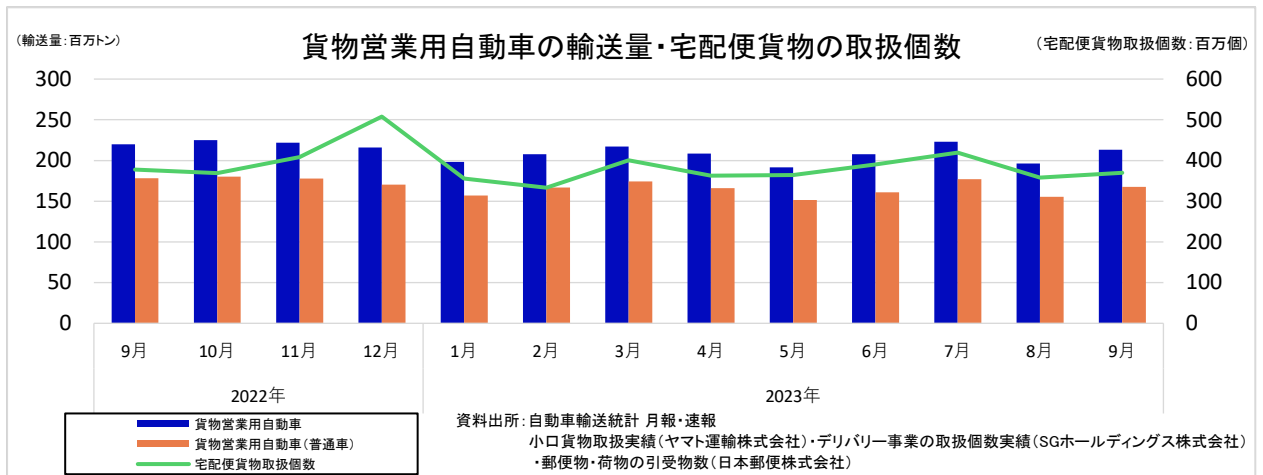
2. 貨物輸送

(1) 自動車

2023年9月の貨物営業用自動車の輸送量は、2億1,332万トン（前年同月比2.9%減）となった。そのうち、貨物営業用自動車（普通車）^(注6)は1億6,757万トン（前年同月比5.9%減）であった。

2023年10月の宅配便貨物の取扱事業者（大手3社）による宅配便貨物の取扱個数は、3億8,295万個（前年同月比3.7%増）となった。

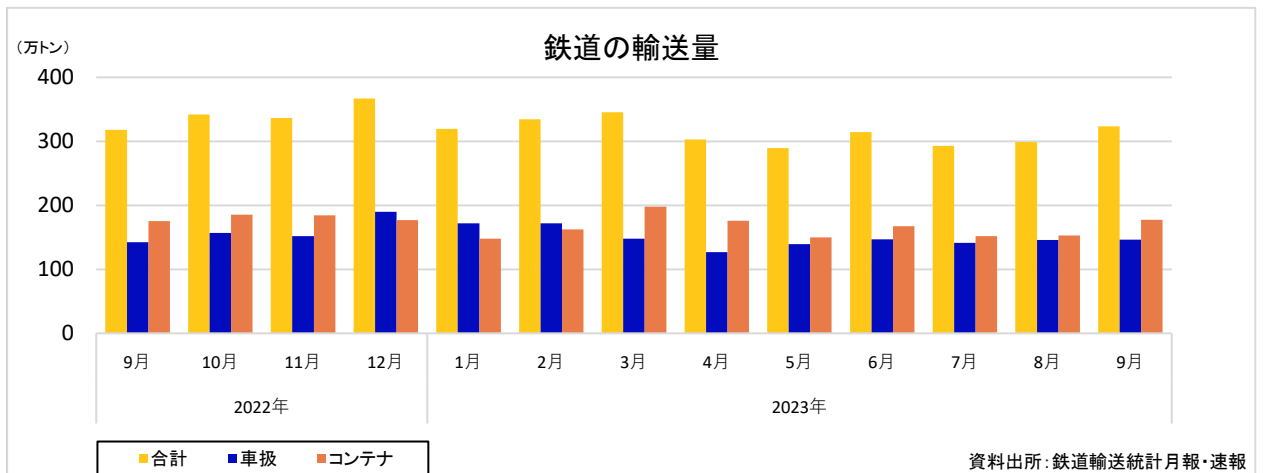
(注6) 普通自動車は、小型自動車、軽自動車、大型特殊自動車及び小型特殊自動車以外の自動車である（道路運送車両法施行規則別表第1）。5つの自動車の種別は、大きさ、構造、総排気量等の基準により分類され、総排気量の場合、小型自動車は660超2,000cc以下、軽自動車は660cc以下、普通自動車は2,000cc超の区分によっておおむね分類される。



(2) 鉄道

2023年9月の鉄道の輸送量は、324万トン（前年同月比1.8%増）となった。そのうち、車扱^(注7)は146万トン（前年同月比3.0%増）、コンテナは177万トン（前年同月比0.9%増）であった。

(注7) 車扱貨物（しゃあつかいかもつ）を略して記載しており、貨車を一両単位で借り切って輸送する貨物列車のことである。

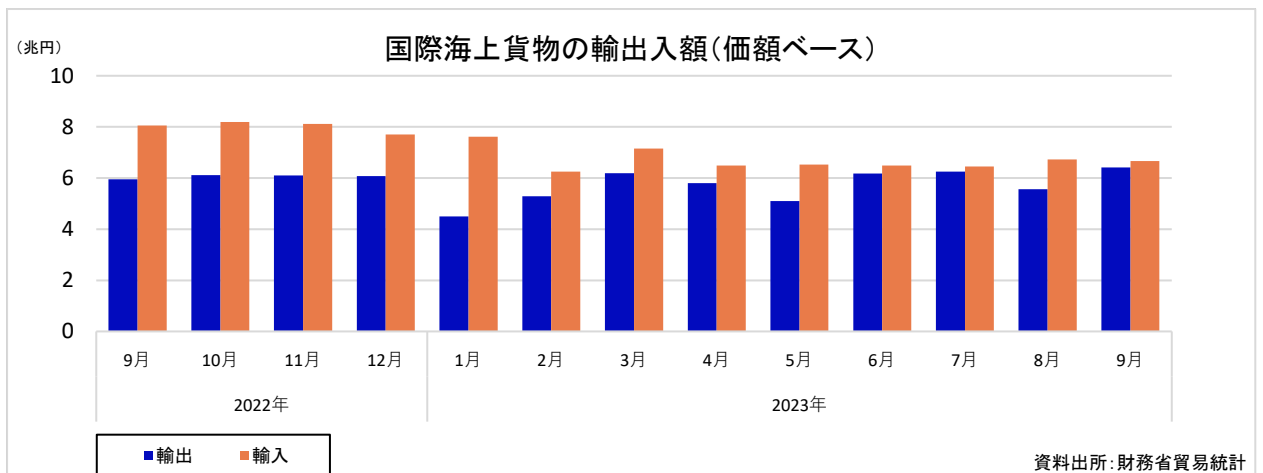
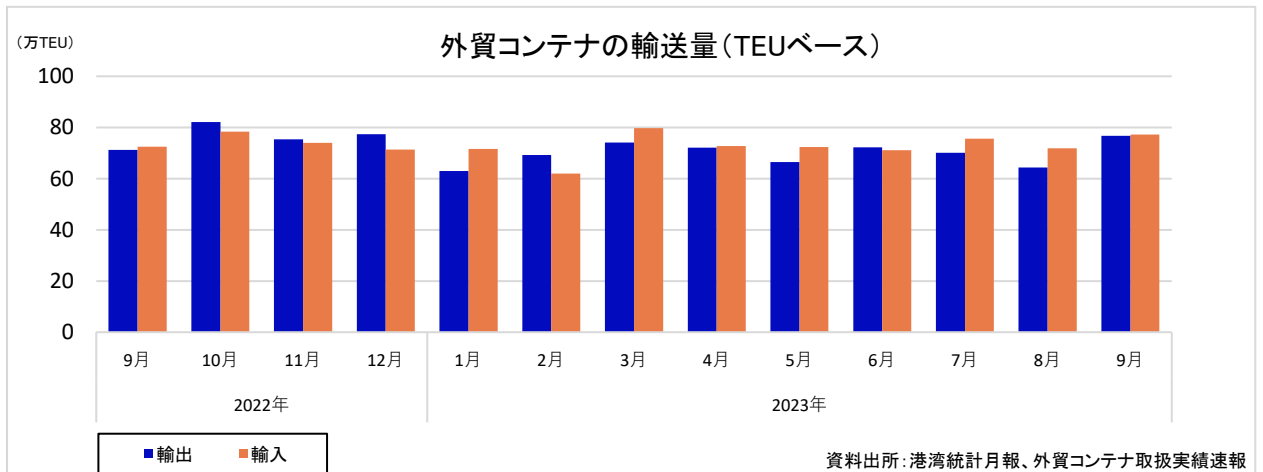
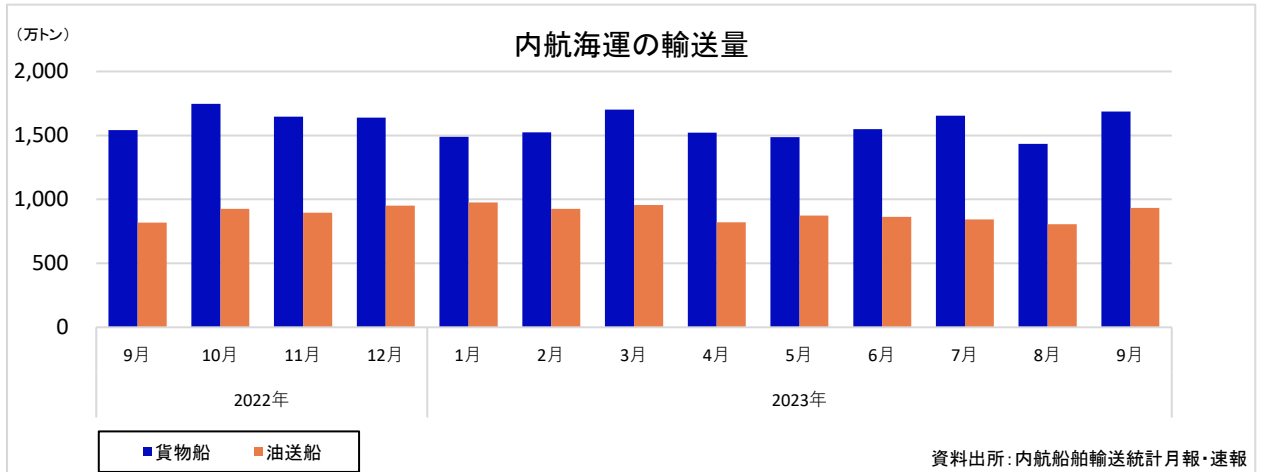


(3) 海運

2023年9月の内航海運の輸送量は、貨物船1,688万トン（前年同月比9.5%増）、油送船933万トン（前年同月比13.9%増）となった。

2023年9月の外航海運（外貨コンテナ）の輸送量は、輸出77万TEU（前年同月比12.3%増）、輸入77万TEU（前年同月比4.1%増）となった。

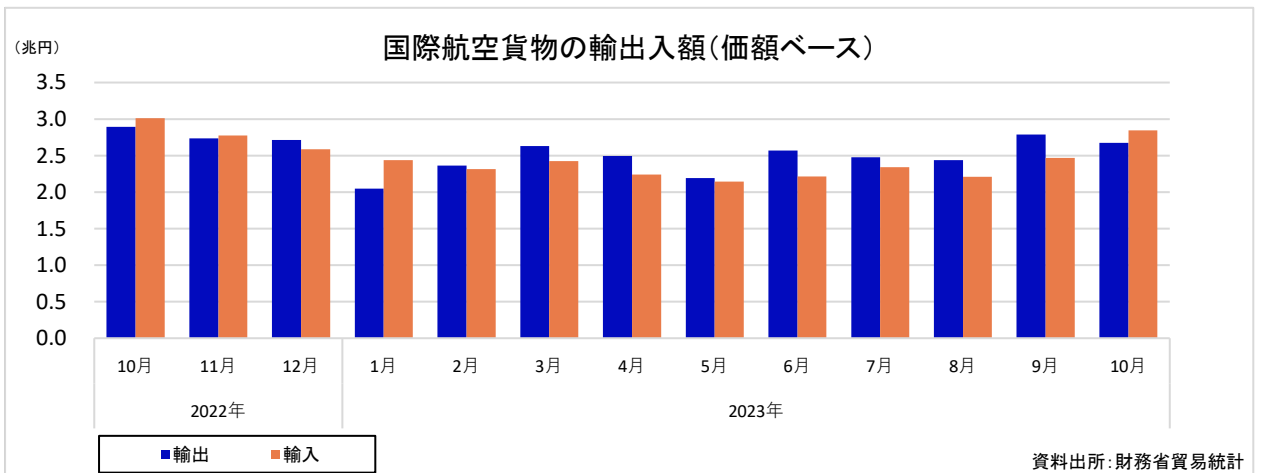
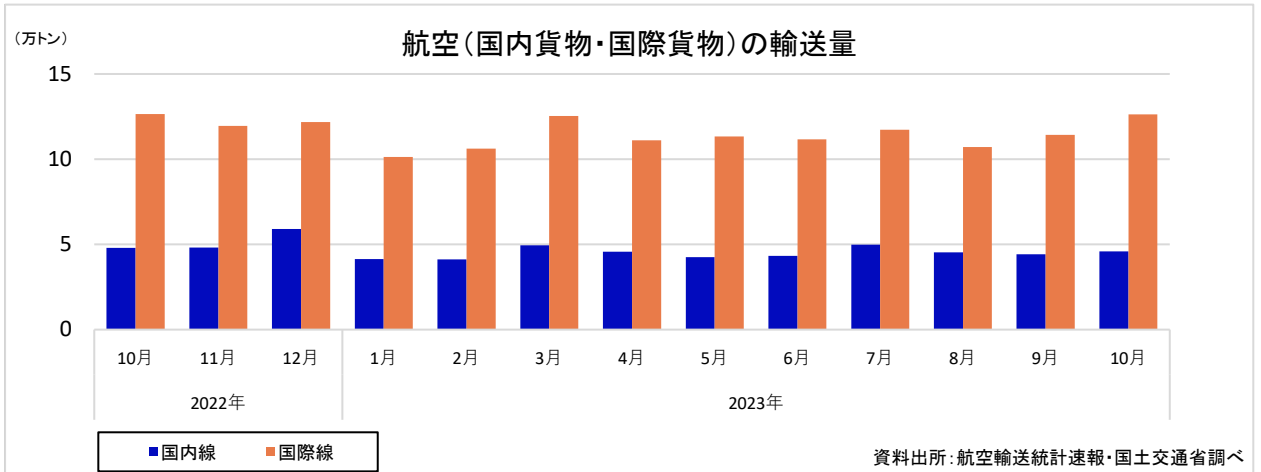
2023年9月の国際海上貨物（価額ベース）は、輸出6.4兆円（前年同月比7.6%増）、輸入6.7兆円（前年同月比17.3%減）となった。



(4) 航空

2023年10月の航空（国内貨物・国際貨物）の輸送量は、国内線4.6万トン（前年同月比0.2%増）、国際線12.6万トン（前年同月比8.4%減）となった。

2023年10月の国際航空貨物（価額ベース）は、輸出2.7兆円（前年同月比7.6%減）、輸入2.8兆円（前年同月比5.6%減）となった。



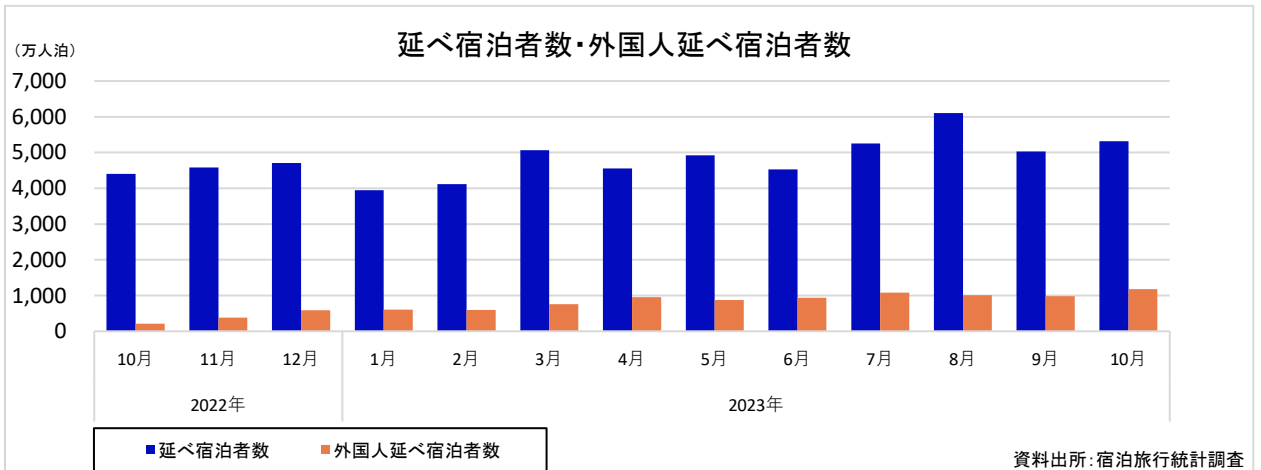
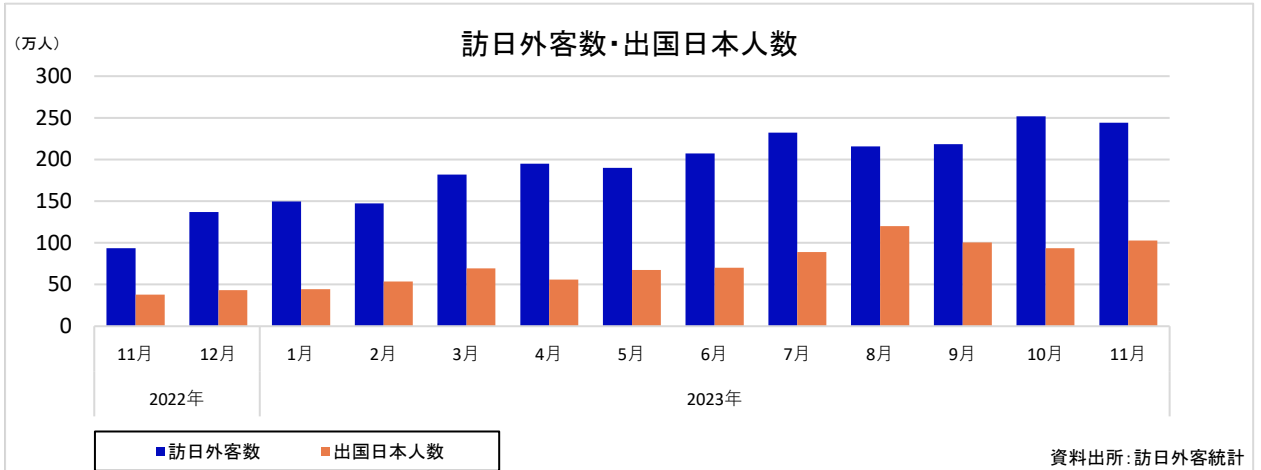
3. 観光分野

(1) 訪日外客数、出国日本人数、宿泊者数

2023年11月の訪日外客数は、244万人（前年同月比161.2%増）となった。そのうち、韓国は65万人（前年同月比106.0%増）、中国は26万人（前年同月比1,129.1%増）、台湾は40万人（前年同月比305.4%増）、香港は20万人（前年同月比141.5%増）であった。

2023年11月の出国日本人数は、103万人（前年同月比170.9%増）となった。

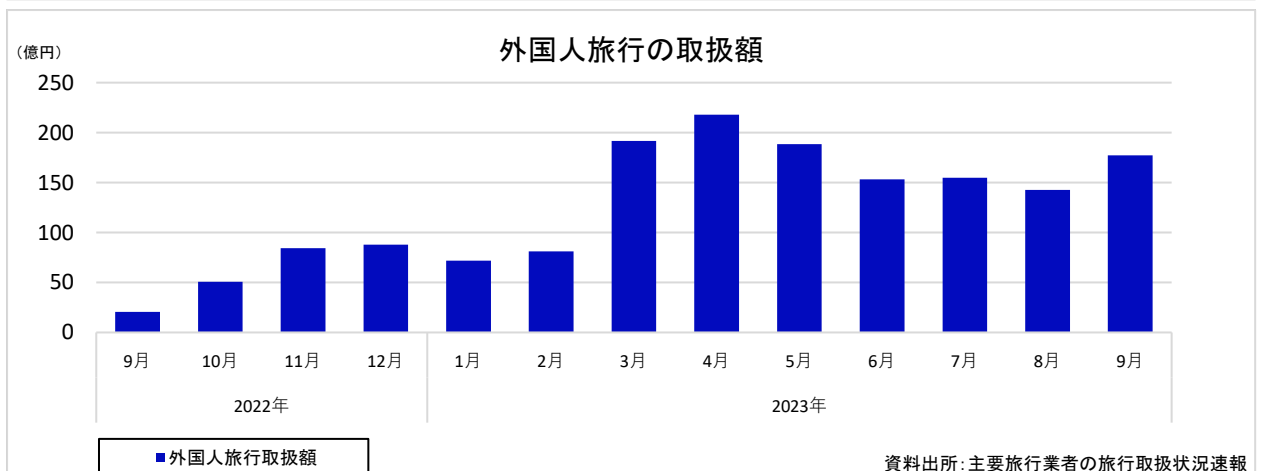
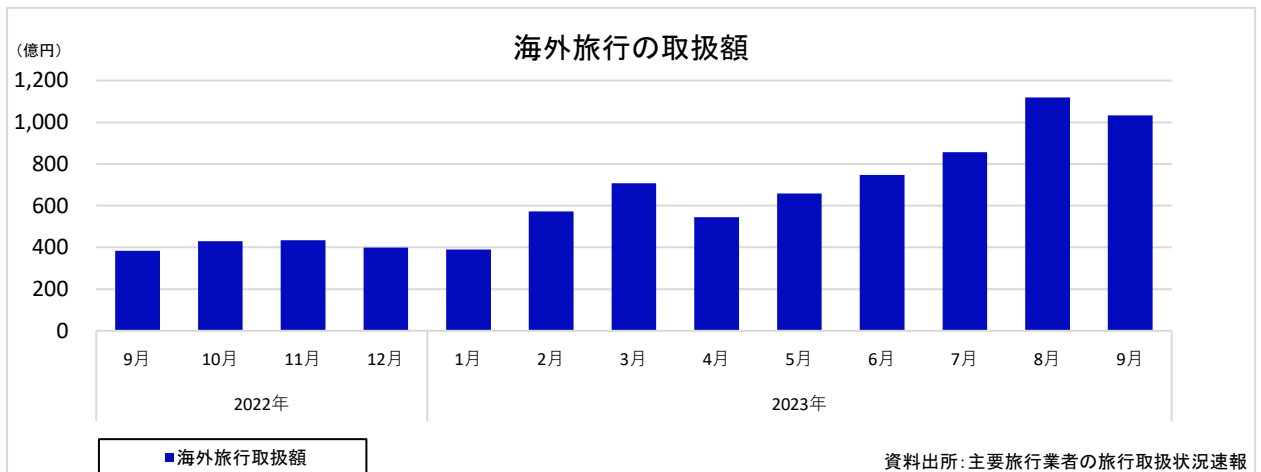
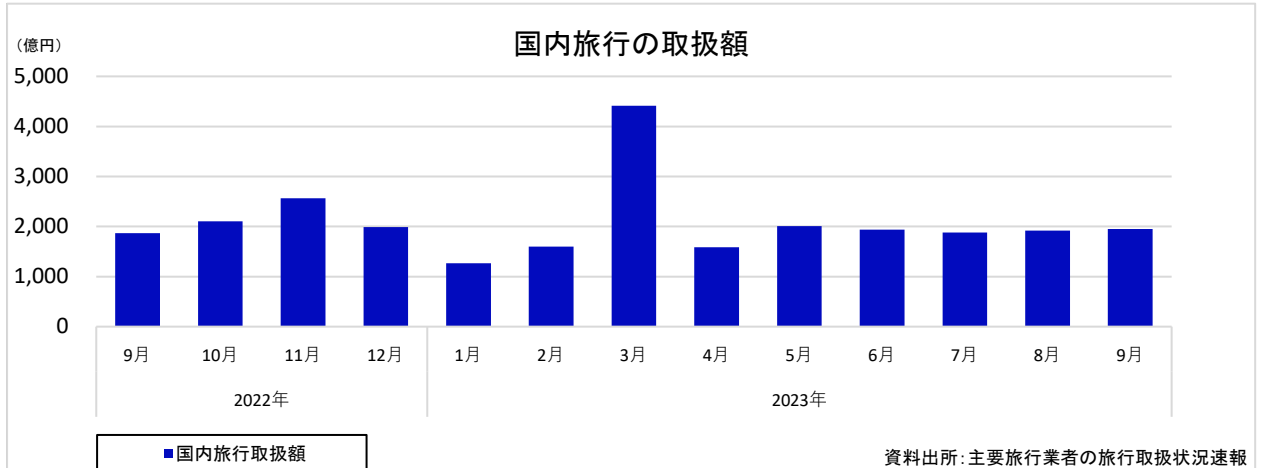
2023年10月の延べ宿泊者数は、5,314万人泊（前年同月比20.6%増）となった。そのうち、外国人延べ宿泊者数は、1,180万人泊（前年同月比463.7%増、外国人シェアは22.2%）であった。



(2) 主要旅行業者の旅行取扱状況

2023年9月の主要旅行業者（43社）の取扱額は、国内旅行1,949億円（前年同月比4.5%増）、海外旅行1,034億円（前年同月比169.2%増）、外国人旅行の取扱額177億円（前年同月比755.3%増）となった。そのうち、旅行商品ブランド（募集型企画旅行）の取扱額は、国内旅行585億円（前年同月比34.7%増）、海外旅行100億円（前年同月比866.6%増）であった。

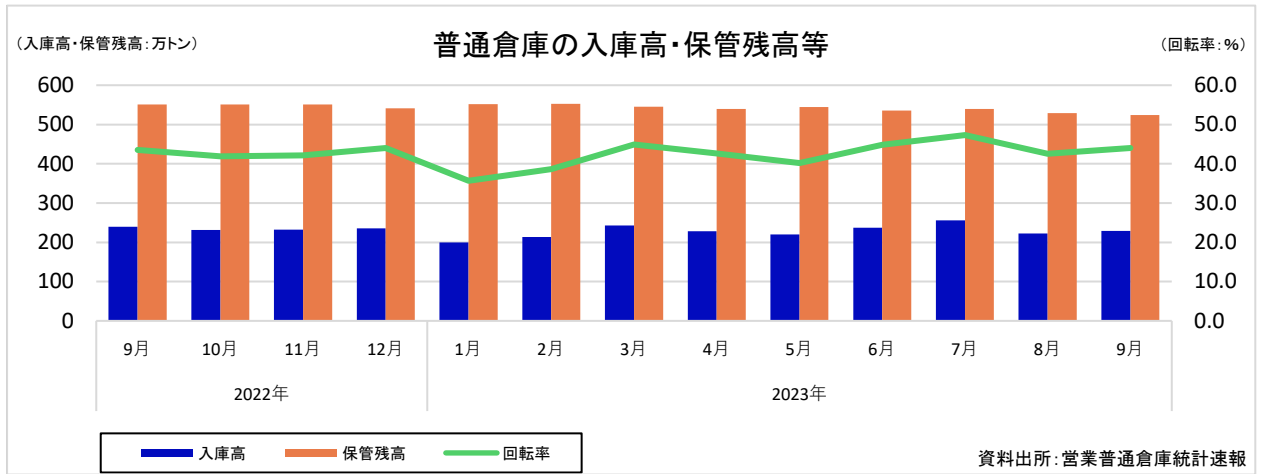
「主要旅行業者の旅行取扱状況速報」（観光庁）によると、国内旅行取扱額には旅行に付随する受託事業等の取扱額も含まれており、契約の都合上、2022年3月及び2023年3月の年度末等に国内旅行取扱額を押し上げたと考えられる。



4. その他

(1) 倉庫

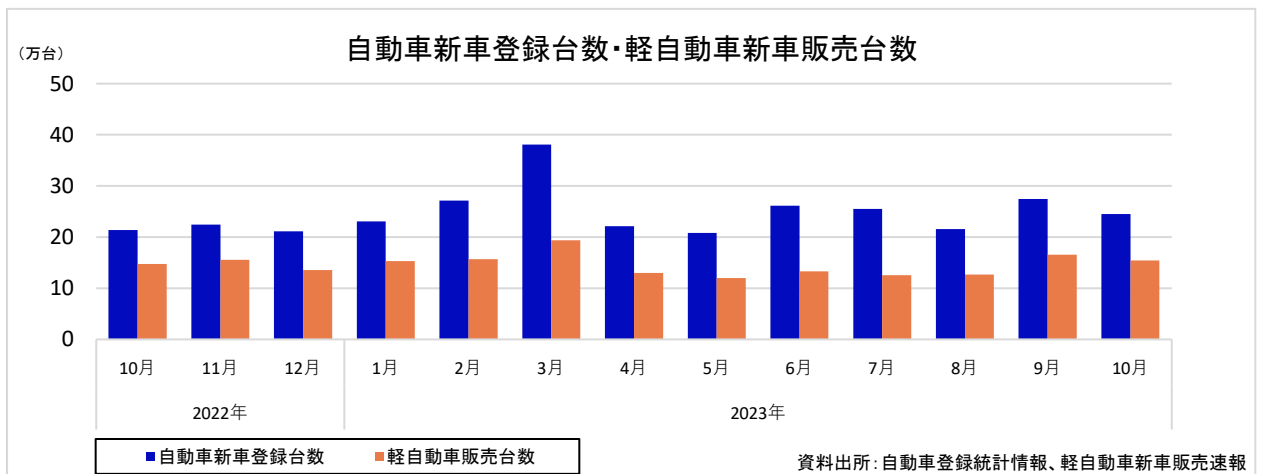
2023年9月の普通倉庫の入庫高は、229万トン（前年同月比4.3%減）、保管残高は524万トン（前年同月比4.8%減）、回転率44.0%となった。



(2) 自動車新車登録台数、軽自動車販売台数

2023年10月の自動車新車登録台数は、25万台（前年同月比14.8%増）となった。そのうち、旅客車登録台数は21万台（前年同月比15.4%増）、貨物車登録台数は2万台（前年同月比12.5%増）であった。

2023年10月の軽自動車販売台数は、15万台（前年同月比4.7%増）となった。

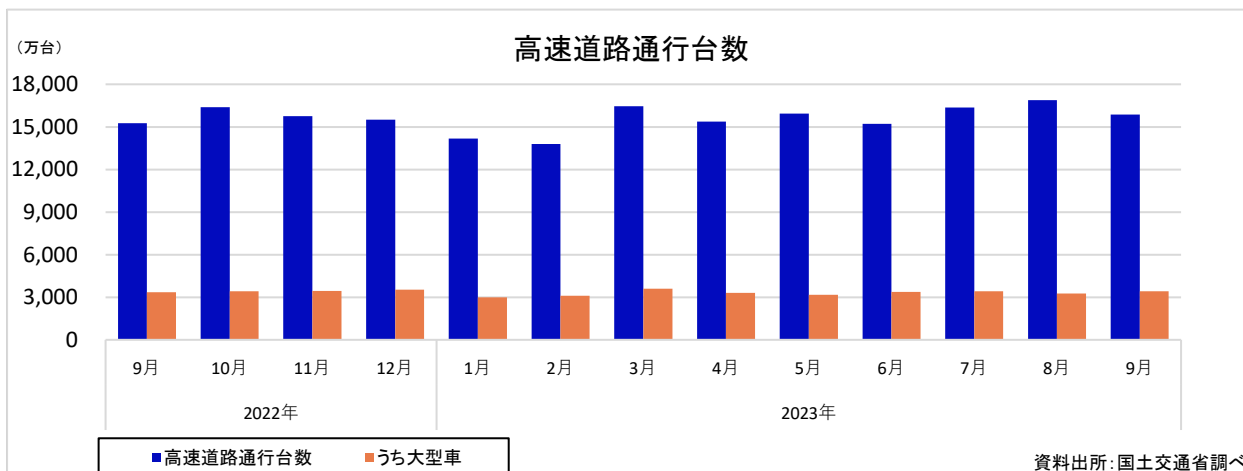


(3) 自動車保有車両数

2023年9月の自動車保有車両数は、8,297万台（前年同月比0.4%増）となった。

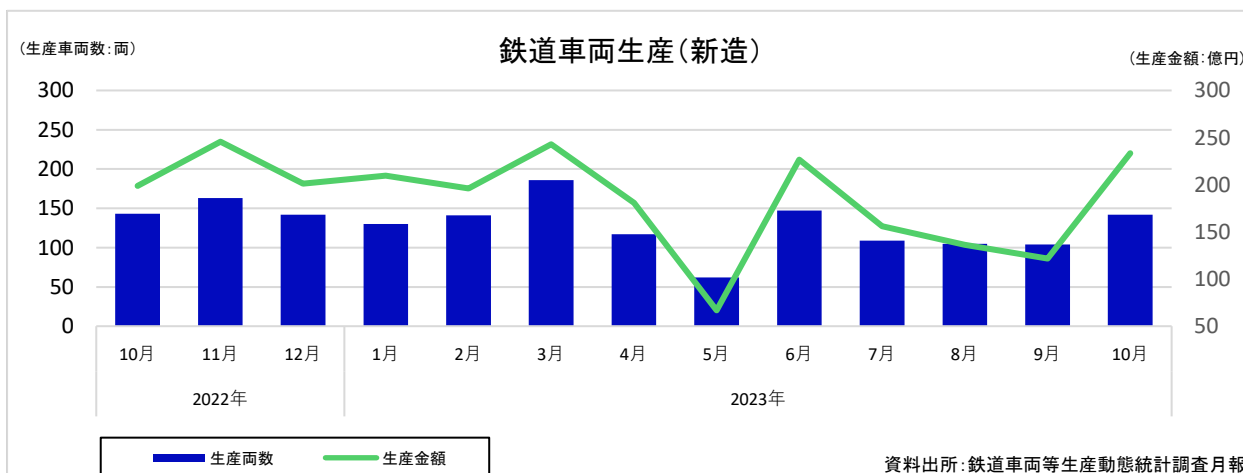
(4) 高速道路通行台数

2023年9月の高速道路通行台数は、15,865万台（前年同月比4.0%増）となった。そのうち、大型車通行台数は、3,414万台（前年同月比2.0%増）、東名高速道路通行台数は、1,271万台（前年同月比2.5%増）であった。



(5) 鉄道車両生産

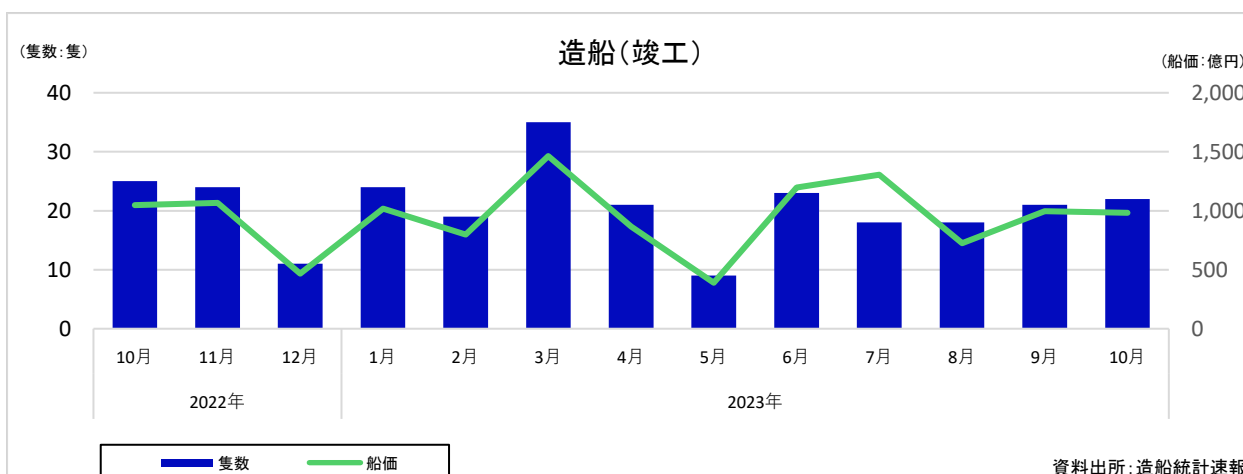
2023年10月の鉄道車両（新造）の生産車両数及び生産金額は、それぞれ142両、233億円となった。



(6) 造船

2023年10月の造船（竣工）の隻数、トン数及び船価は、それぞれ22隻、875,281G/T、983億円となった。

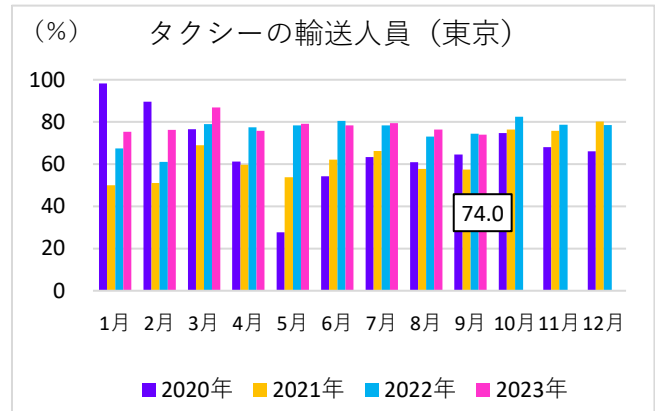
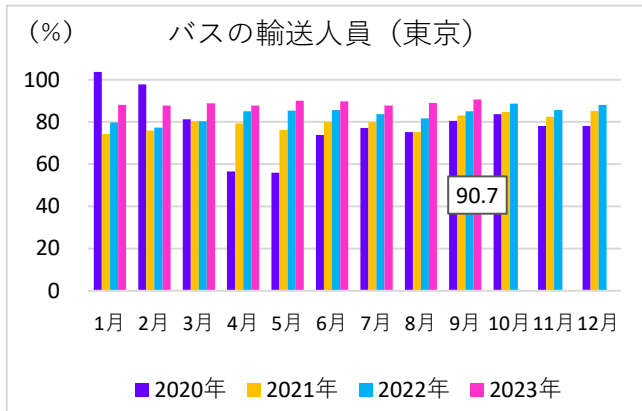
※G/T…Gross Tonnage（総トン数）の略



(参考) 旅客輸送の2019年同月比について

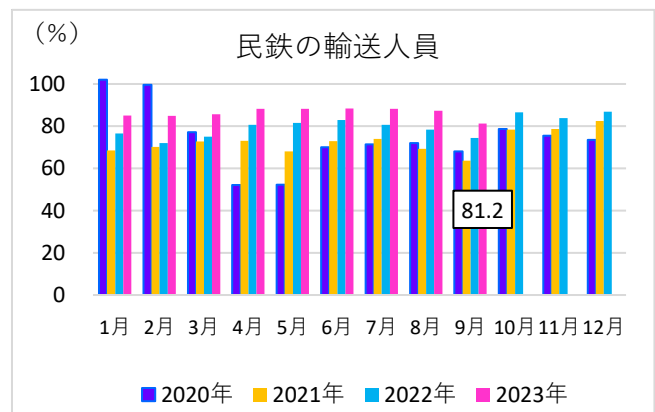
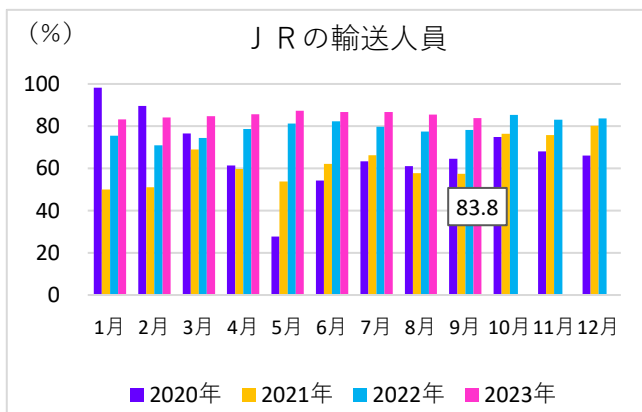
(1) バス・タクシー

2023年9月のバス（東京均一制区間を運行する乗合事業者（10社））の2019年同月比は90.7%となった。
2023年9月のタクシー（東京都（島しょを除く）の全社）の2019年同月比は74.0%となった。



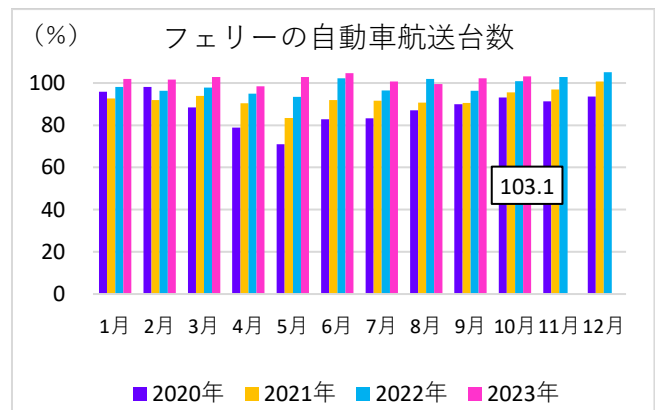
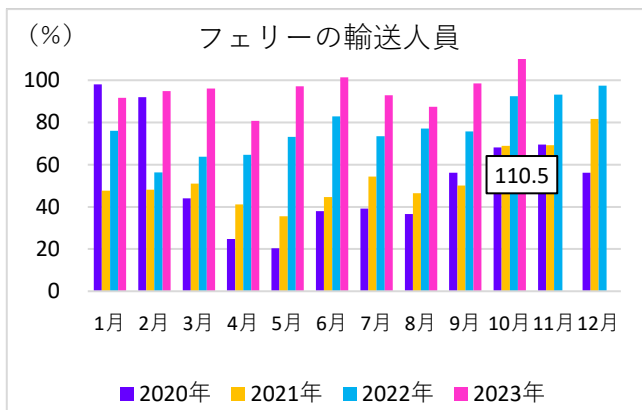
(2) 鉄道

2023年9月のJRの2019年同月比は83.8%となった。
2023年9月の民鉄の2019年同月比は81.2%となった。



(3) フェリー

2023年10月の長距離フェリーの2019年同月比は110.5%となった。
2023年10月の自動車航送台数の2019年同月比は103.1%となった。



(4) 航空

2023年10月の国内線の2019年同月比は103.2%となった。

2023年10月の国際線の2019年同月比は75.1%となった。

