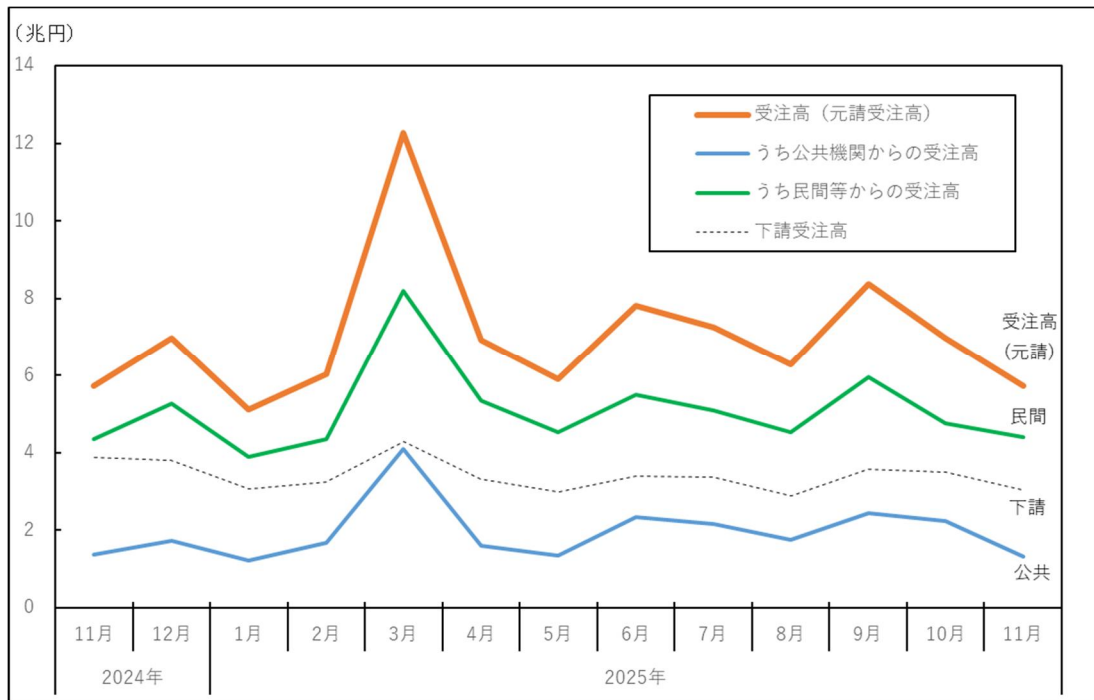


国土交通月例経済（令和8年1月号）概況

I 建設分野

1. 建設工事の元請受注高

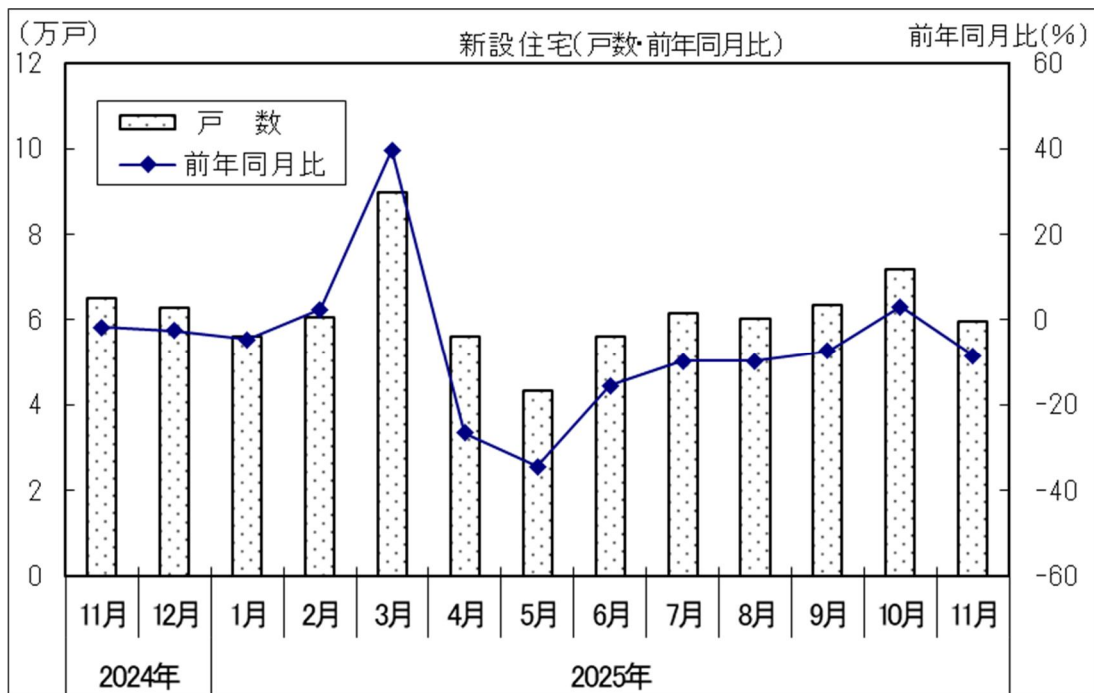
2025年11月の元請受注高は5兆7,305億円（前年同月比0.2%増）となった。そのうち、公共機関からの受注高は1兆3,176億円（前年同月比4.3%減）、民間等からの受注高は4兆4,129億円（前年同月比1.7%増）であった。また、下請受注高は3兆497億円（前年同月比21.3%減）であった。



出典：政府統計ポータルサイト e-Stat「建設工事受注動態統計調査」

2. 新設住宅着工戸数

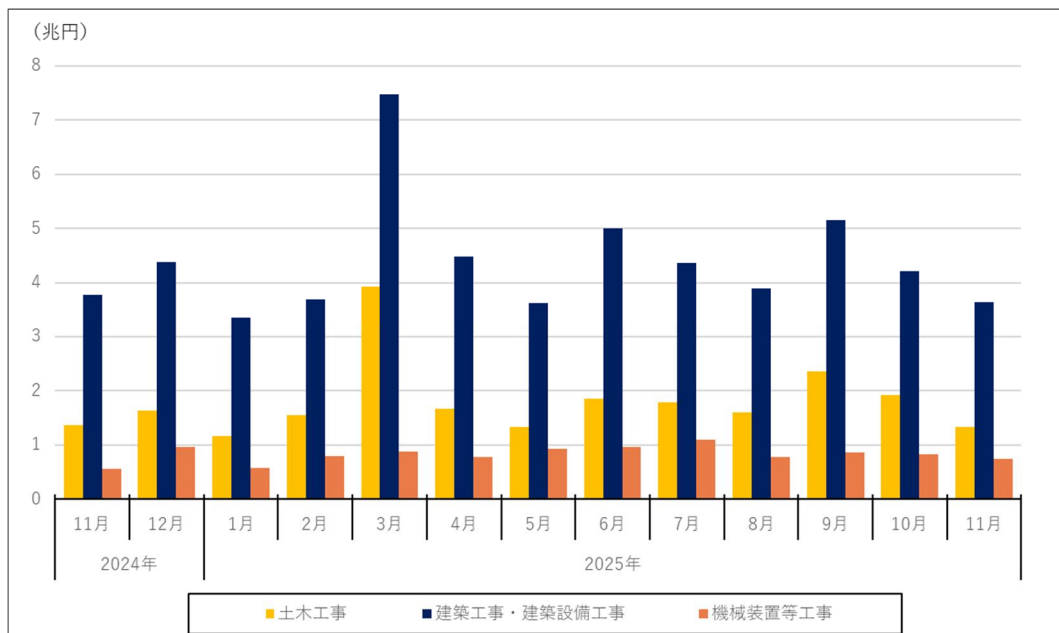
2025年11月の新設住宅着工戸数は59,524戸（前年同月比8.5%減）となった。



出典：政府統計ポータルサイト e-Stat「建築着工統計調査(住宅着工統計)」

3. 建設工事の元請受注高（土木、建築、機械装置等）

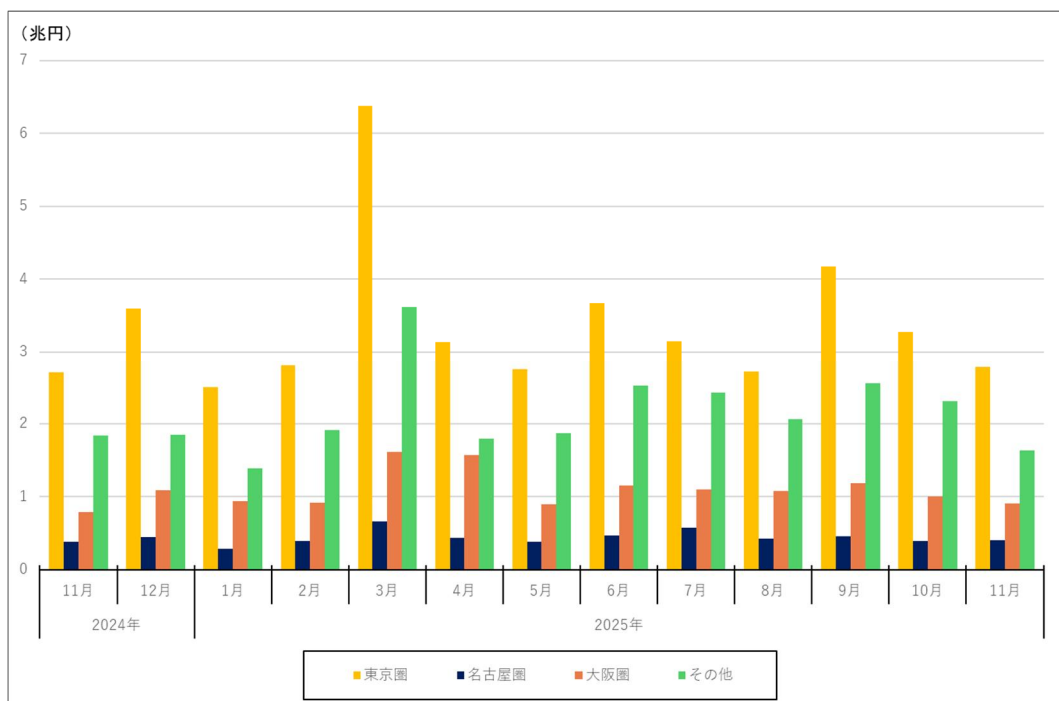
2025 年 11 月の土木工事の元請受注高は 1 兆 3,328 億円（前年同月比 2.6%減）、建築工事・建築設備工事の元請受注高は 3 兆 6,562 億円（前年同月比 3.4%減）、機械装置等工事の元請受注高は 7,415 億円（前年同月比 31.4%増）であった。



出典：政府統計ポータルサイト e-Stat「建設工事受注動態統計調査」

4. 建設工事の元請受注高（三大圏（東京圏、名古屋圏、大阪圏）とその他）

2025 年 11 月の東京圏の元請受注高は 2 兆 7,852 億円（前年同月比 3.0%増）、名古屋圏の元請受注高は 4,071 億円（前年同月比 5.6%増）、大阪圏の元請受注高は 9,024 億円（前年同月比 14.1%増）、その他の元請受注高は 1 兆 6,359 億円（前年同月比 10.8%減）であった。



出典：政府統計ポータルサイト e-Stat「建設工事受注動態統計調査」

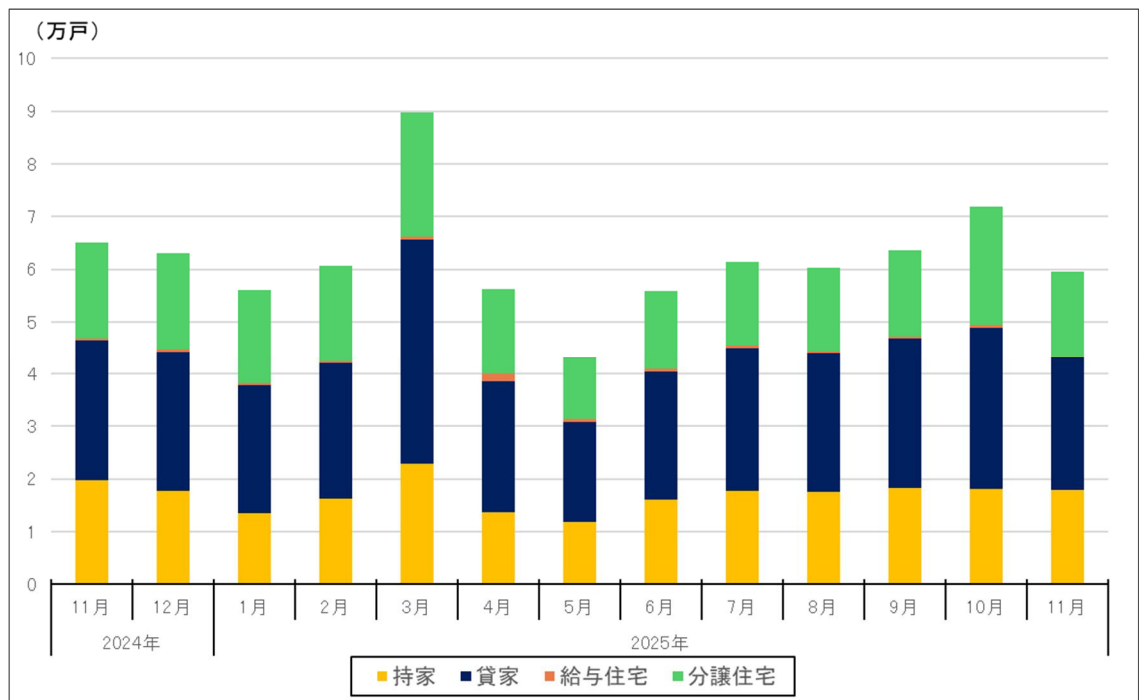
東 京 圏：東京都、神奈川県、千葉県、埼玉県

名 古 屋 圏：愛知県、岐阜県、三重県

大 阪 圏：大阪府、兵庫県、京都府、奈良県

5. 新設住宅着工戸数（持家、貸家、給与住宅、分譲住宅）

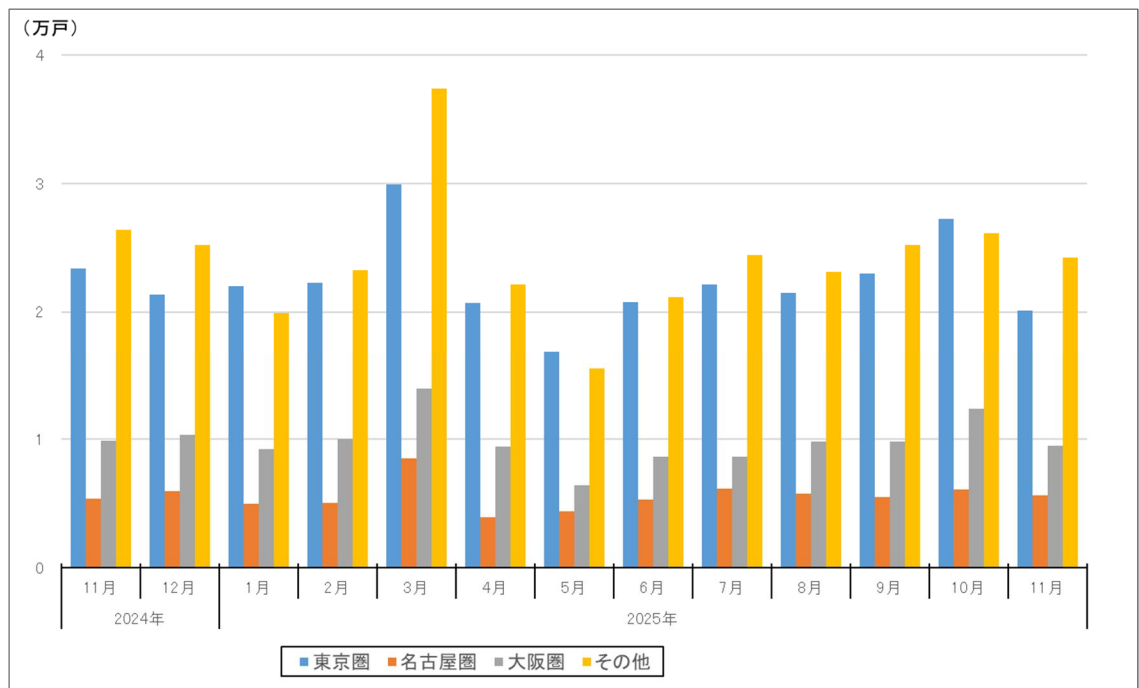
2025 年 11 月の持家の新設住宅着工戸数は 17,901 戸（前年同月比 9.5%減）、貸家の新設住宅着工戸数は 25,253 戸（前年同月比 5.5%減）、給与住宅の新設住宅着工戸数は 267 戸（前年同月比 34.2%減）、分譲住宅の新設住宅着工戸数は 16,103 戸（前年同月比 11.3%減）であった。



出典：政府統計ポータルサイト e-Stat「建築着工統計調査(住宅着工統計)」

6. 新設住宅着工戸数（三大圏（東京圏、名古屋圏、大阪圏）とその他）

2025 年 11 月の東京圏の新設住宅着工戸数は 20,146 戸（前年同月比 13.9%減）、名古屋圏の新設住宅着工戸数は 5,639 戸（前年同月比 4.6%増）、大阪圏の新設住宅着工戸数は 9,519 戸（前年同月比 3.7%減）、その他の新設住宅着工戸数は、24,220 戸（前年同月比 8.2%減）であった。



出典：政府統計ポータルサイト e-Stat「建築着工統計調査(住宅着工統計)」

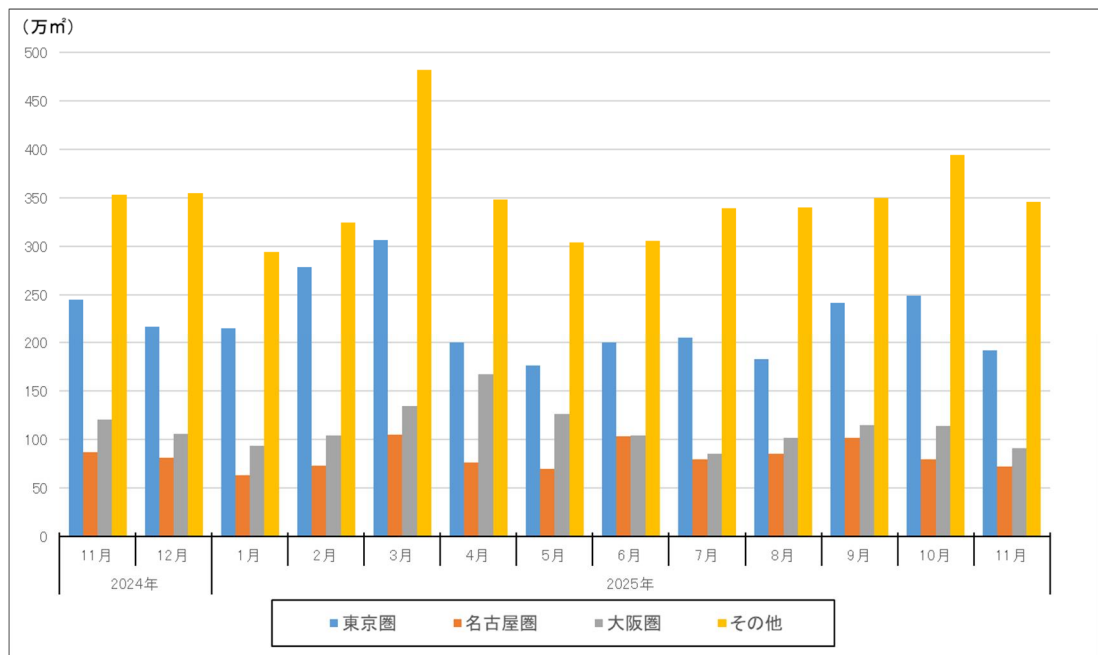
東京圏：東京都、神奈川県、千葉県、埼玉県

名古屋圏：愛知県、岐阜県、三重県

大阪圏：大阪府、兵庫県、京都府、奈良県

7. 民間の建築物の着工床面積（三大圏（東京圏、名古屋圏、大阪圏）とその他）

2025 年 11 月の民間建築主による建築物の着工床面積は 701 万㎡（前年同月比 13.1%減）となった。そのうち、東京圏は 192 万㎡（前年同月比 21.9%減）、名古屋圏 72 万㎡（前年同月比 17.1%減）、大阪圏は 91 万㎡（前年同月比 24.3%減）、その他は 346 万㎡（前年同月比 2.2%減）であった。



出典：政府統計ポータルサイト e-Stat「建築着工統計調査(建築物着工統計)」

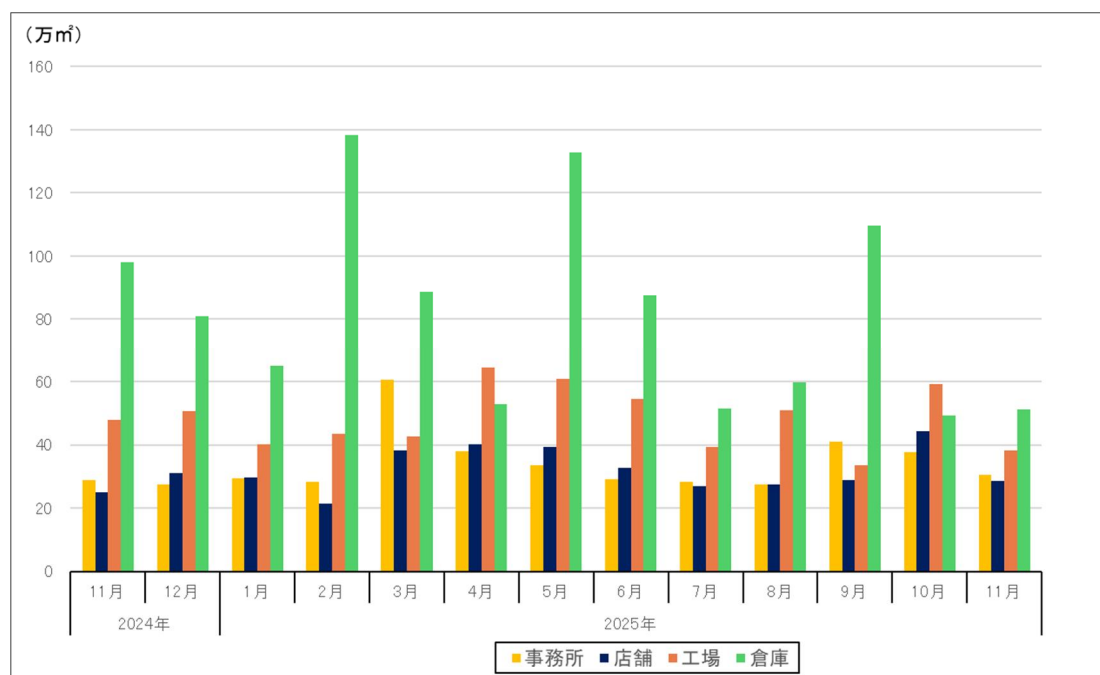
東京圏：東京都、神奈川県、千葉県、埼玉県

名古屋圏：愛知県、岐阜県、三重県

大阪圏：大阪府、兵庫県、京都府、奈良県

8. 民間の非居住建築物の着工床面積（事務所、店舗、工場、倉庫）

2025 年 11 月の民間建築主による非居住用建築物の着工床面積は 218 万㎡（前年同月比 22.6%減）となった。そのうち、事務所の床面積は 30 万 5 千㎡（前年同月比 5.5%増）、店舗の床面積は 28 万 7 千㎡（前年同月比 14.1%増）、工場の床面積は 38 万 2 千㎡（前年同月比 20.2%減）、倉庫の床面積は 51 万 2 千㎡（前年同月比 47.8%減）であった。

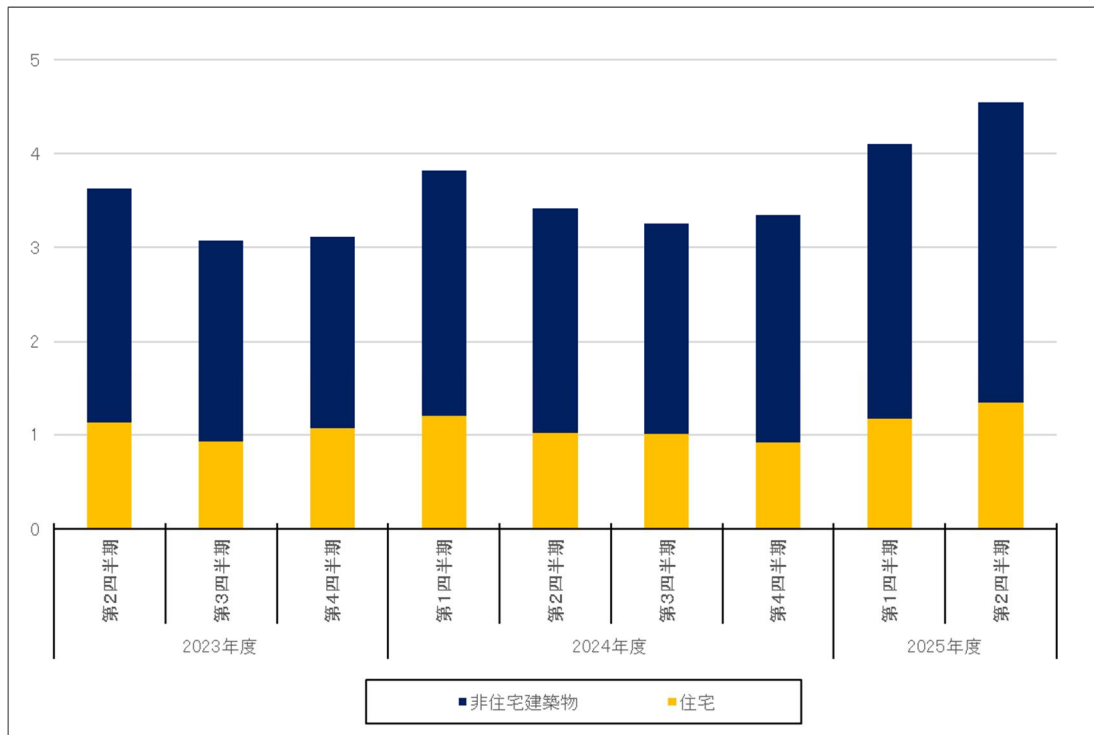


出典：政府統計ポータルサイト e-Stat「建築着工統計調査(建築物着工統計)」

9. 建築物リフォーム・リニューアル工事の受注高（四半期単位）

[今月号は未更新。2025 年度第 3 四半期の公表予定は 2026 年 3 月号。]

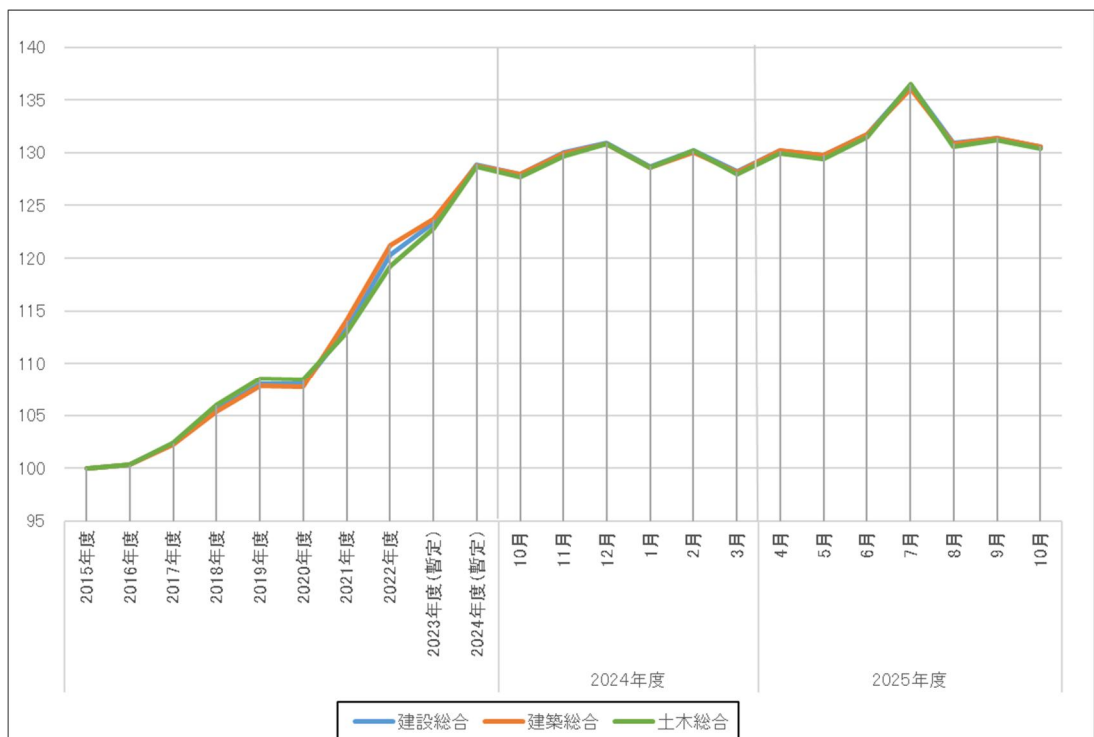
2025 年度第 2 四半期の建築物リフォーム・リニューアル工事の受注高の合計は 4 兆 5,495 億円（前年同期比 33.2%増）となった。そのうち、住宅は 1 兆 3,429 億円（前年同期比 32.5%増）、非住宅建築物は 3 兆 2,066 億円（前年同期比 33.5%増）であった。



出典：政府統計ポータルサイト e-Stat 「建築物リフォーム・リニューアル調査」

10. 建設工事費デフレーター

2025 年 10 月分の建設総合のデフレーターは、130.6 ポイント（前年同月差 2.6 ポイント増）となった。そのうち、建築総合は 130.6 ポイント（前年同月差 2.6 ポイント増）、土木総合は 130.4 ポイント（前年同月差 2.7 ポイント増）であった。



出典：政府統計ポータルサイト e-Stat 「建設工事費デフレーター」

Ⅱ 交通分野

1. 旅客輸送

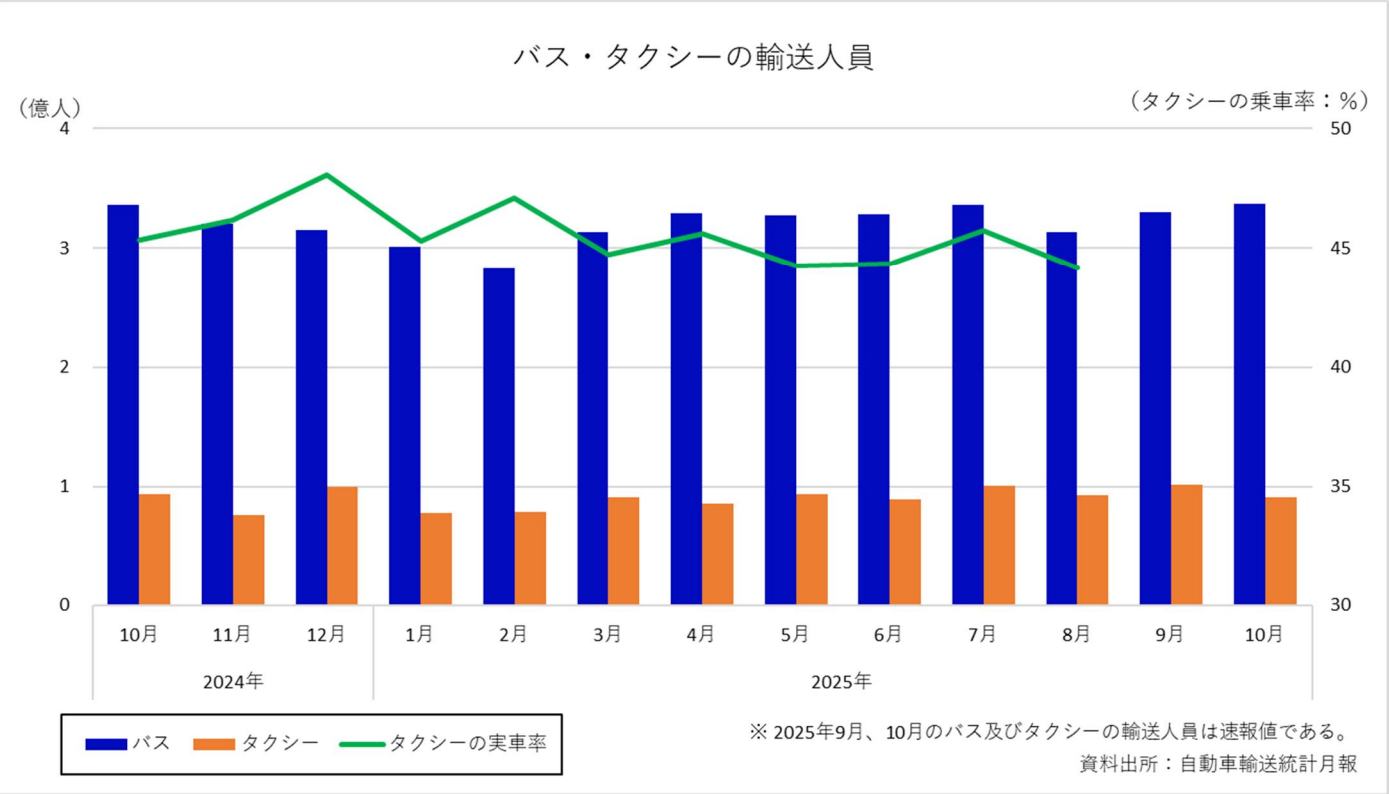
(1) バス・タクシー

2025 年 10 月のバス^(注1)の輸送人員は、3 億 3,759 万人（前年同月比 0.5%増）となった。

2025 年 10 月のタクシー^(注2)の輸送人員は、9,134 万人（前年同月比 2.5%減）となった。

(注 1) 乗車定員 11 人以上の乗合バス。

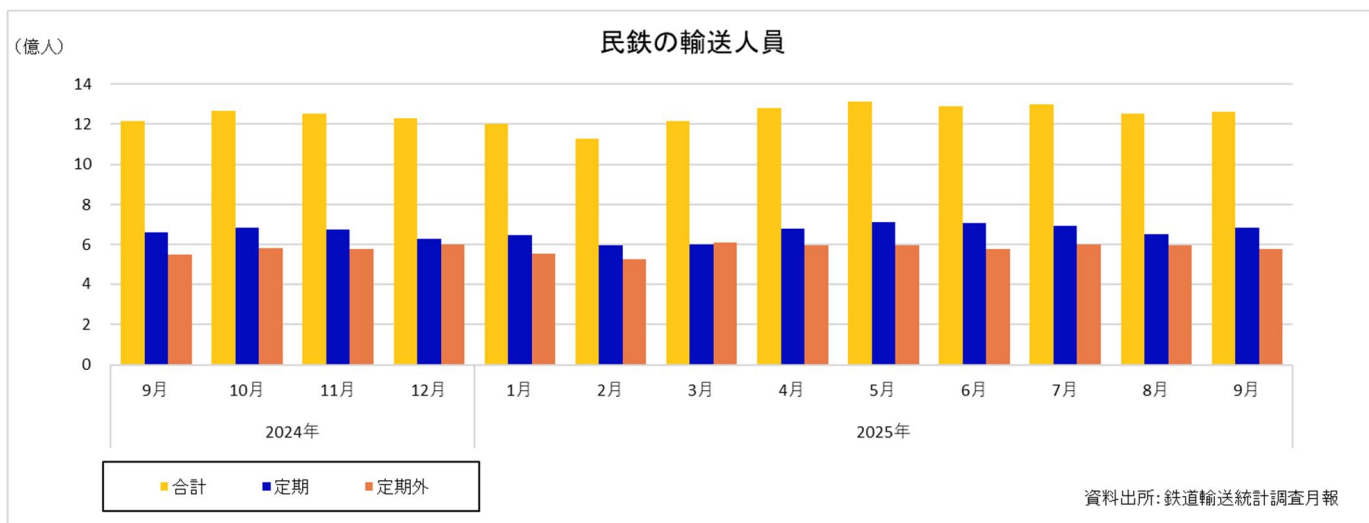
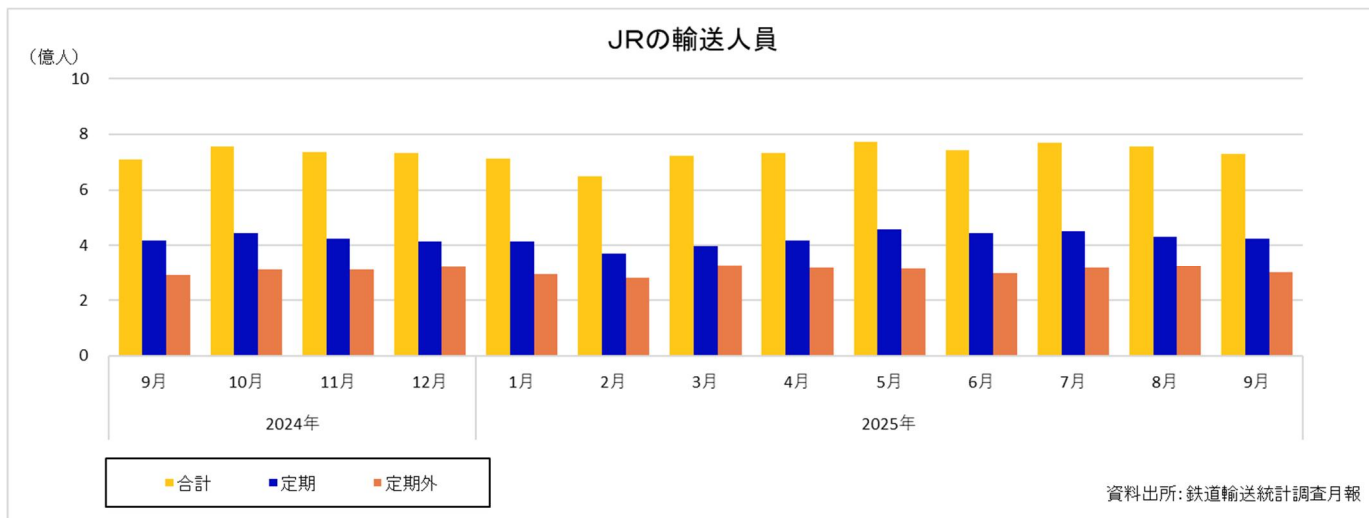
(注 2) 乗車定員 10 人以下の営業用乗用車。



(2) 鉄道

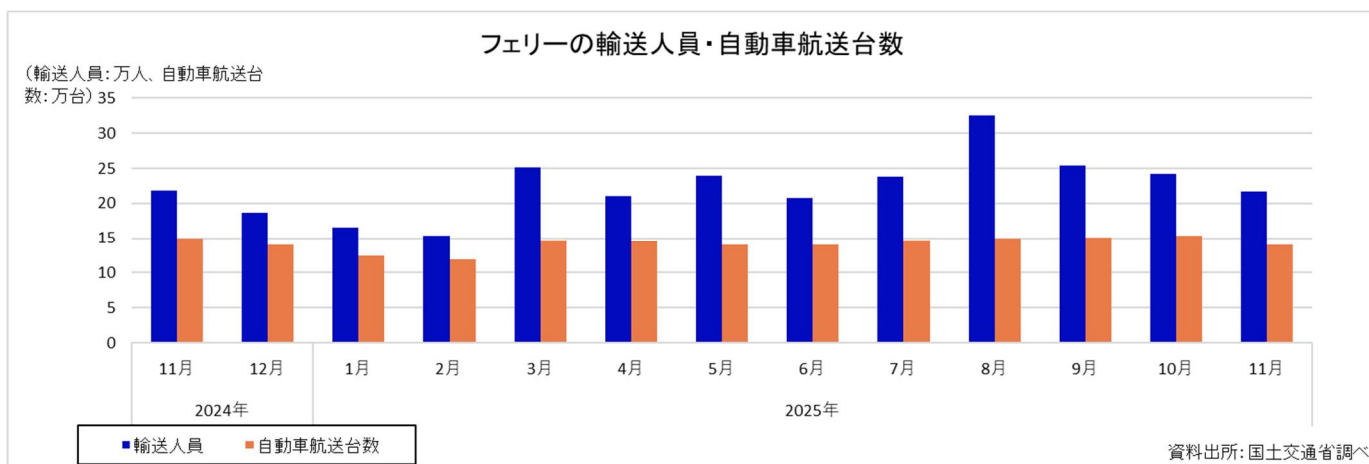
2025 年 9 月の J R の輸送人員は、7 億 2, 778 万人（前年同月比 2. 7%増）となった。そのうち、定期は 4 億 2, 534 万人（前年同月比 1. 7%増）、定期外は 3 億 244 万人（前年同月比 4. 3%増）であった。

2025 年 9 月の民鉄の輸送人員は 12 億 6, 322 万人（前年同月比 4. 0%増）となった。そのうち、定期は 6 億 8, 432 万人（前年同月比 3. 2%増）、定期外は 5 億 7, 889 万人（前年同月比 5. 1%増）であった。



(3) 長距離フェリー

2025 年 11 月の長距離フェリーの輸送人員は 22 万人（前年同月比 0. 8%減）、自動車航送台数は 14 万台（前年同月比 6. 2%減）となった。

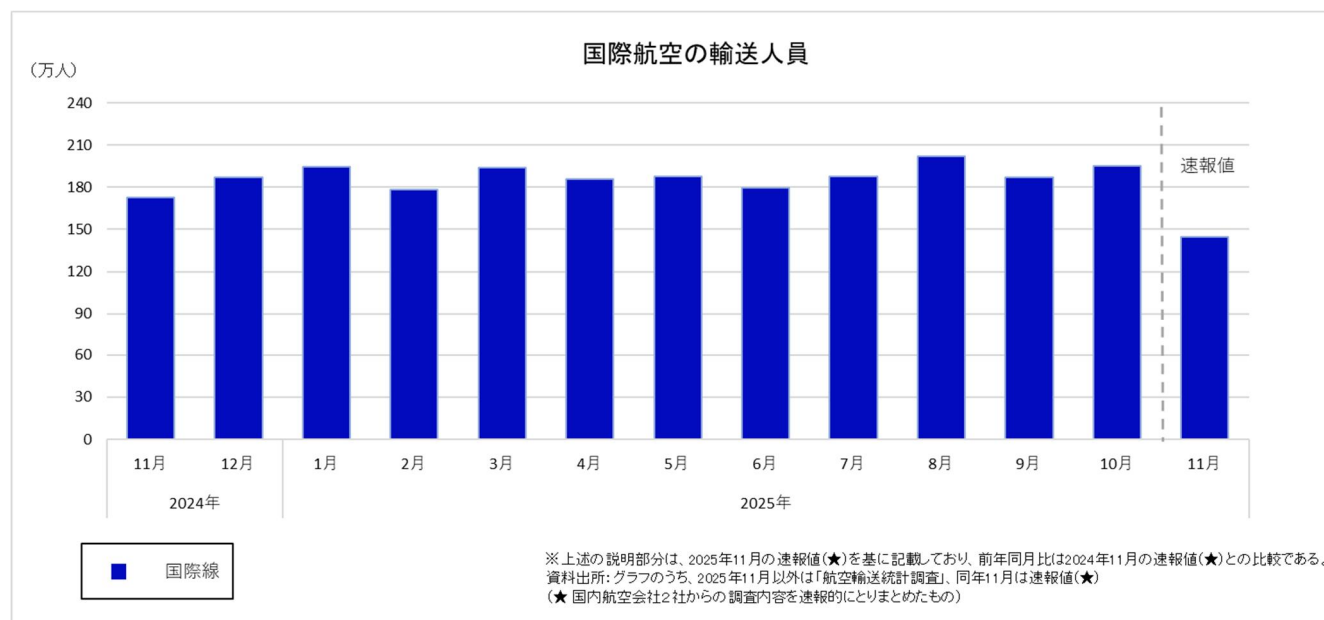
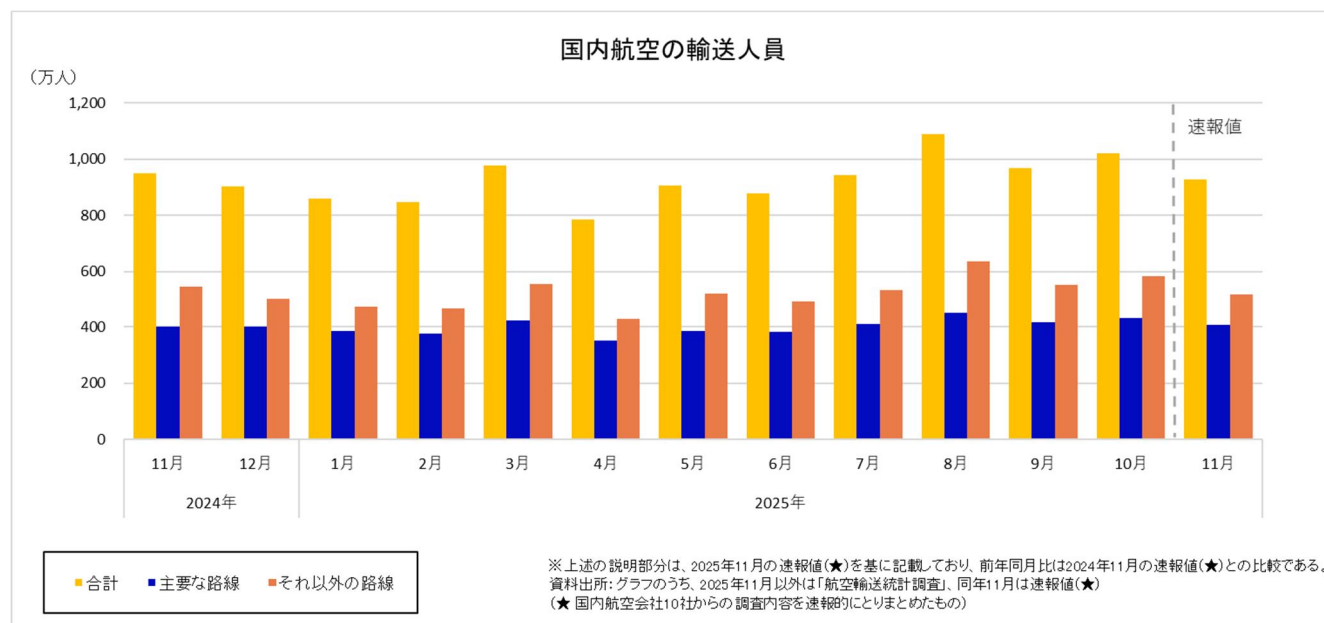


(4) 航空

2025 年 11 月の国内線の輸送人員は、927 万人（前年同月比 1.9%増）となった。そのうち、主要な路線^(注3) における輸送人員は 408 万人（前年同月比 1.6%増）、それ以外の路線における輸送人員は 520 万人（前年同月比 2.1%増）であった。

2025 年 11 月の国際線の輸送人員は、144 万人（前年同月比 10.6%増）となった。

(注3) 新千歳、東京（羽田）、東京（成田）、大阪（伊丹）、関西、福岡、沖縄（那覇）の7つの空港を相互に結ぶ路線である。



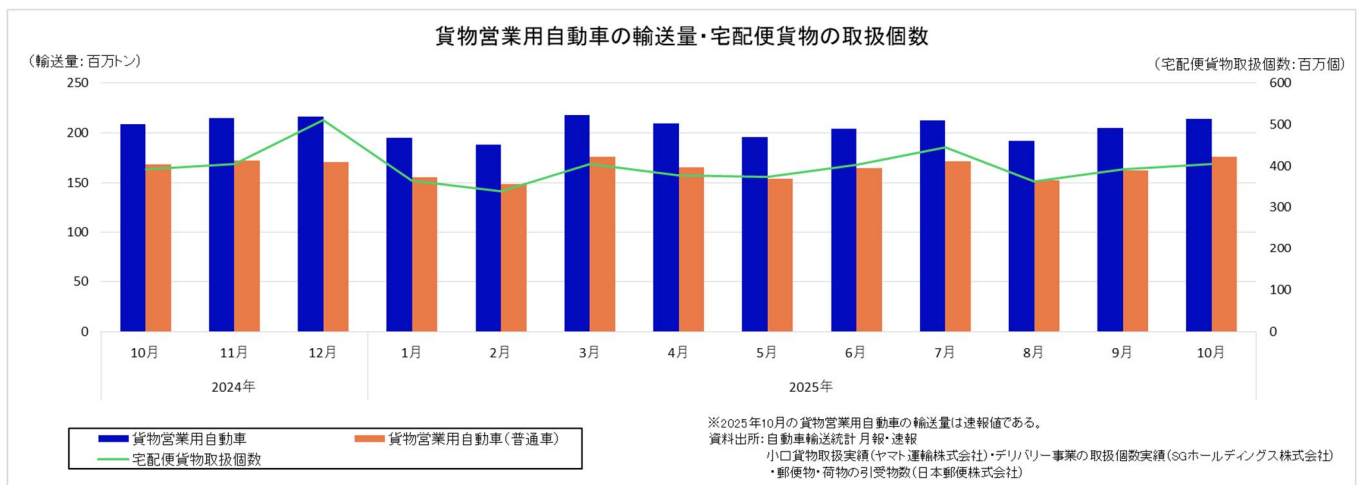
2. 貨物輸送

(1) 自動車

2025 年 10 月の貨物営業用自動車の輸送量は、2 億 1,433 万トン（前年同月比 2.7%増）となった。そのうち、貨物営業用自動車（普通車）^(注4) は 1 億 7,613 万トン（前年同月比 4.9%増）であった。

2025 年 10 月の宅配便貨物の取扱事業者（大手 3 社）による宅配便貨物の取扱個数は、4 億 522 万個（前年同月比 3.4%増）となった。

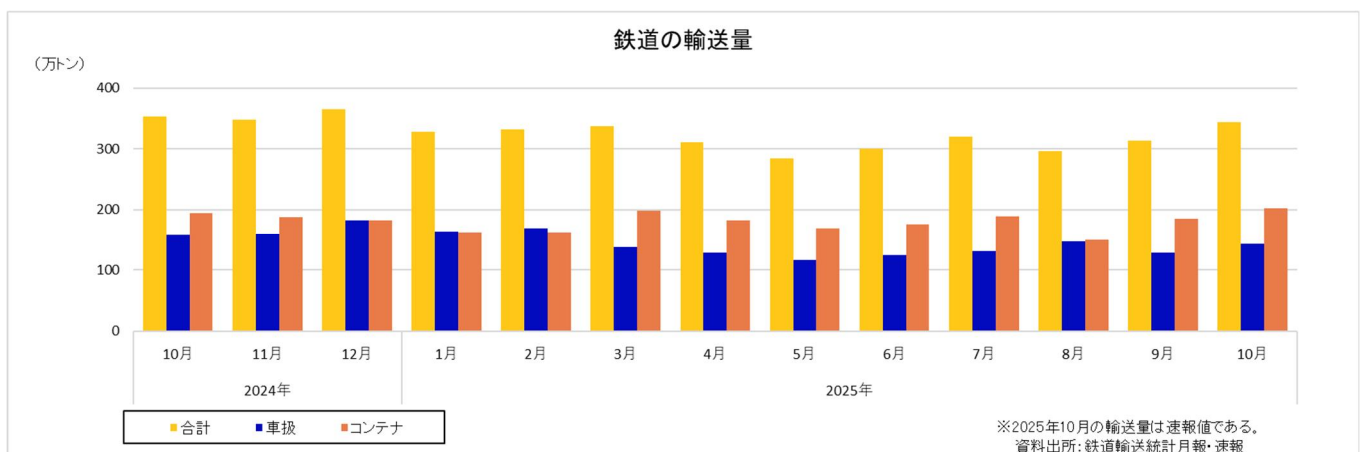
（注 4）普通自動車は、小型自動車、軽自動車、大型特殊自動車及び小型特殊自動車以外の自動車である（道路運送車両法施行規則別表第 1）。5 つの自動車の種別は、大きさ、構造、総排気量等の基準により分類され、総排気量の場合、小型自動車は 660 超 2,000cc 以下、軽自動車は 660cc 以下、普通自動車は 2,000cc 超の区分によっておおむね分類される。



(2) 鉄道

2025 年 10 月の鉄道の輸送量は、344 万トン（前年同月比 2.5%減）となった。そのうち、車扱^(注5) は 142 万トン（前年同月比 9.8%減）、コンテナは 202 万トン（前年同月比 3.5%増）であった。

（注 5）車扱貨物（しゃあつかいかもつ）を略して記載しており、貨車を一両単位で借り切って輸送する貨物列車のことである。

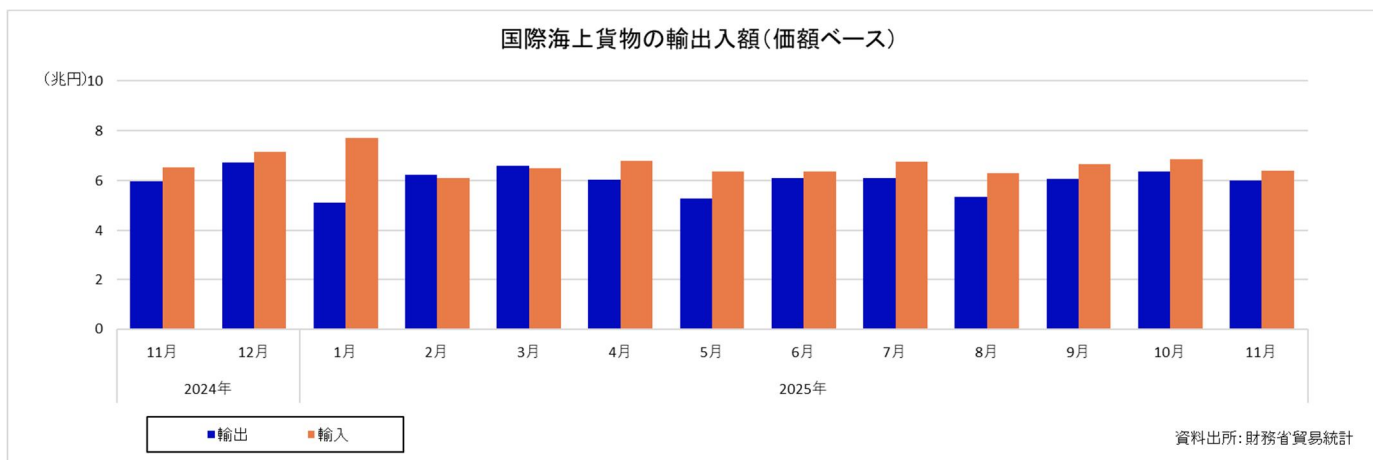
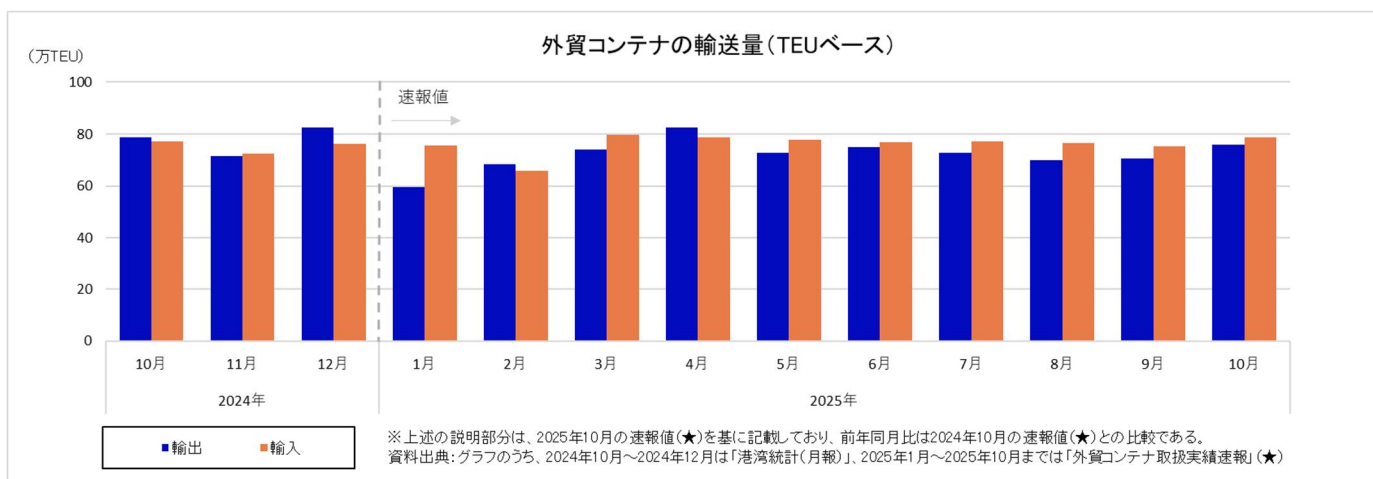
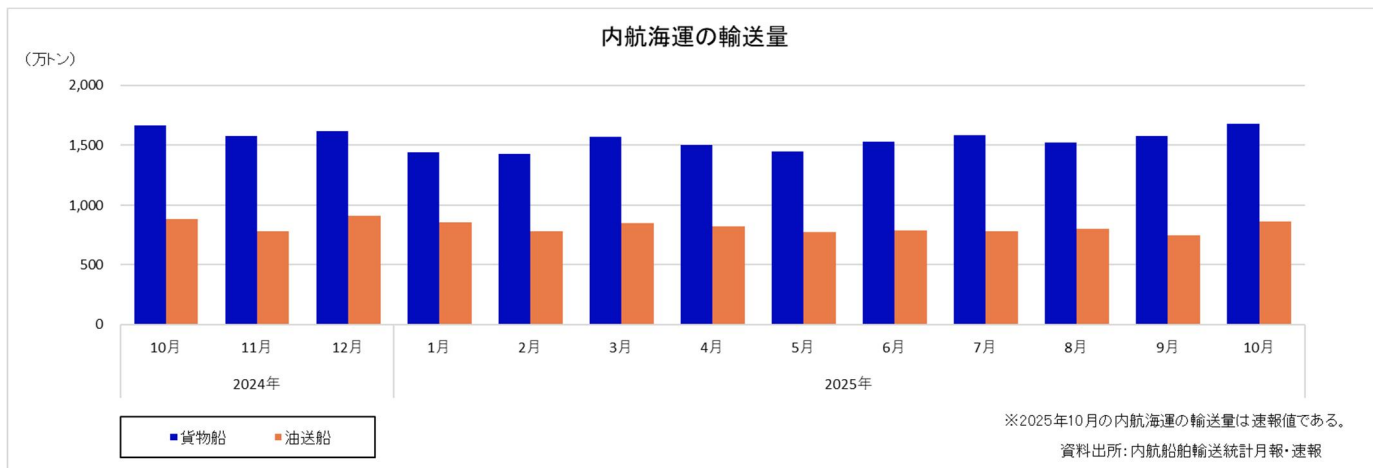


(3) 海運

2025年10月の内航海運の輸送量は、貨物船1,681万トン（前年同月比1.1%増）、油送船869万トン（前年同月比1.9%減）となった。

2025年10月の外航海運（外資コンテナ）の輸送量は、輸出76万TEU（前年同月比3.4%減）、輸入79万TEU（前年同月比2.2%減）となった。

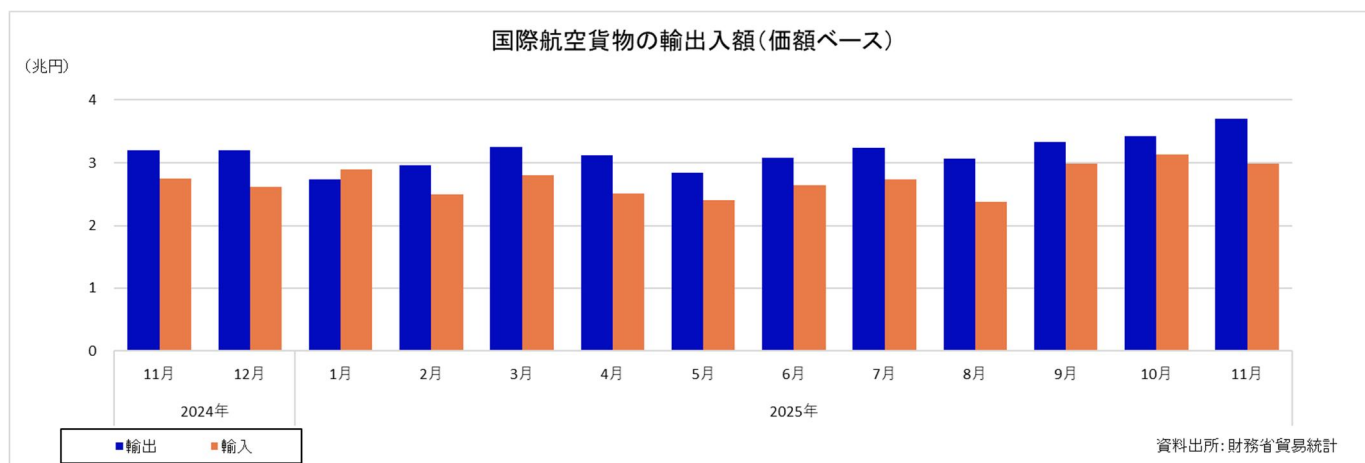
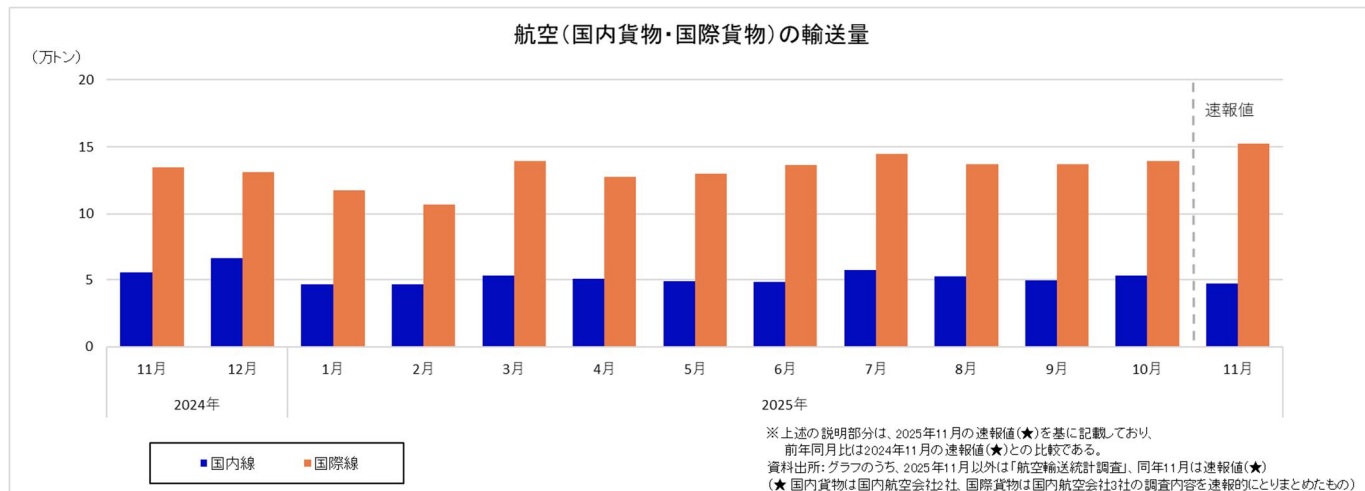
2025年11月の国際海上貨物（価額ベース）は、輸出6.0兆円（前年同月比0.8%増）、輸入6.4兆円（前年同月比1.7%減）となった。



(4) 航空

2025 年 11 月の航空（国内貨物、国際貨物）の輸送量は、国内線 4.7 万トン（前年同月比 8.6%減）、国際線 15.2 万トン（前年同月比 6.4%増）となった。

2025 年 11 月の国際航空貨物（価額ベース）は、輸出 3.7 兆円（前年同月比 15.9%増）、輸入 3.0 兆円（前年同月比 8.6%増）となった

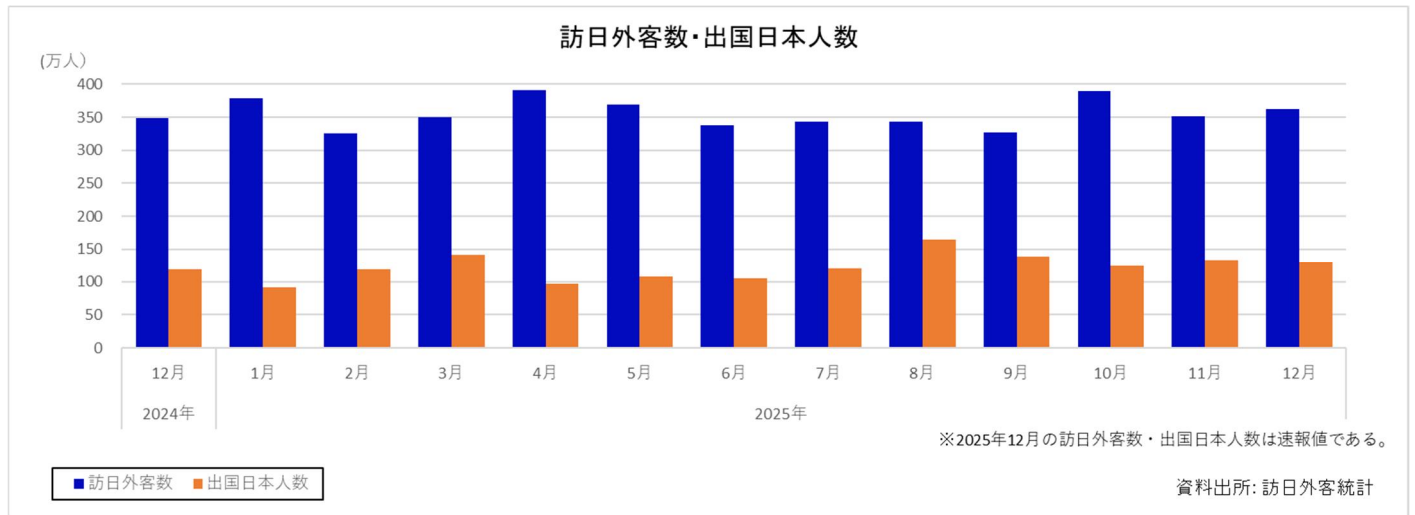


3. 観光分野

(1) 訪日外客数、出国日本人数

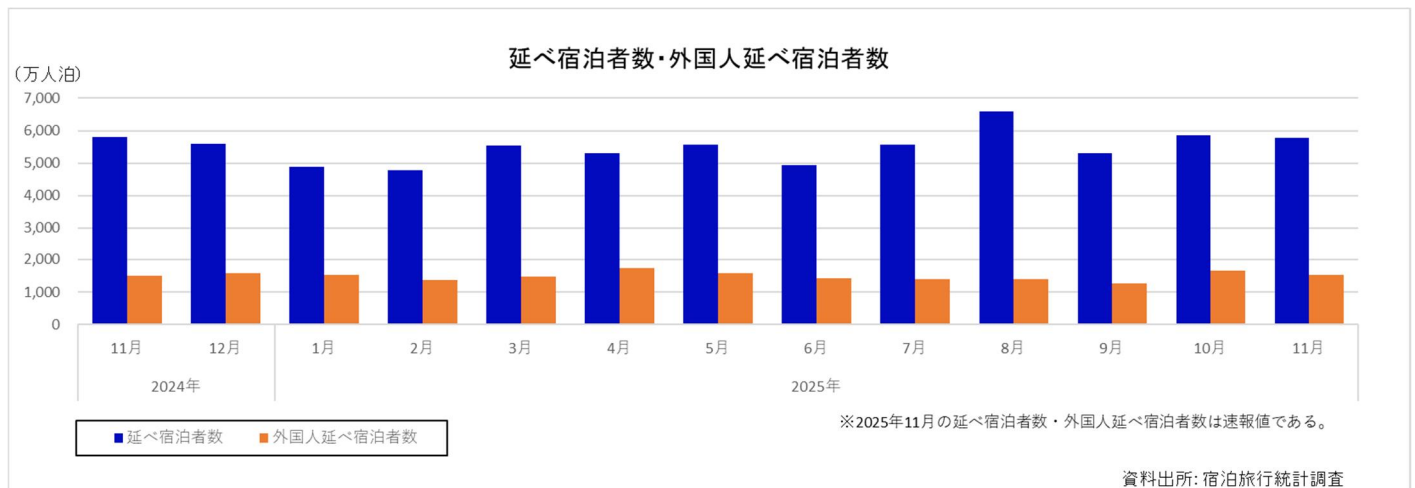
2025 年 12 月の訪日外客数は、362 万人（前年同月 3.7%増）となった。そのうち、韓国は 97 万人（前年同月比 12.3%増）、中国は 33 万人（前年同月比 45.3%減）、台湾は 59 万人（前年同月比 19.8%増）、香港は 29 万人（前年同月比 1.9%増）であった。

また、2025 年 12 月の出国日本人数は、130 万人（前年同月比 9.6%増）となった。



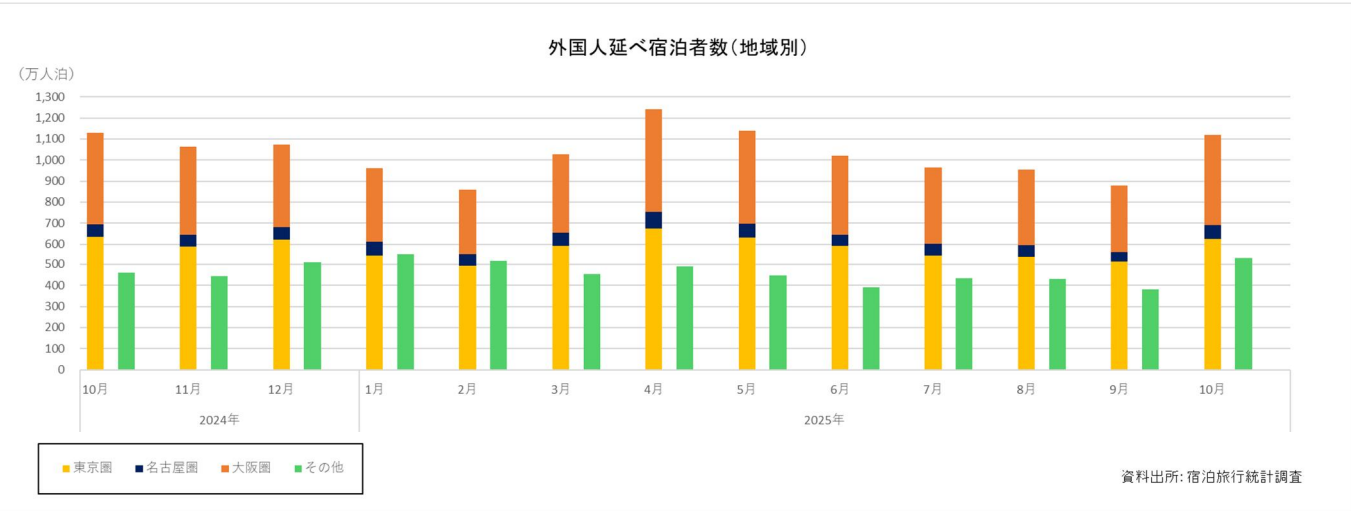
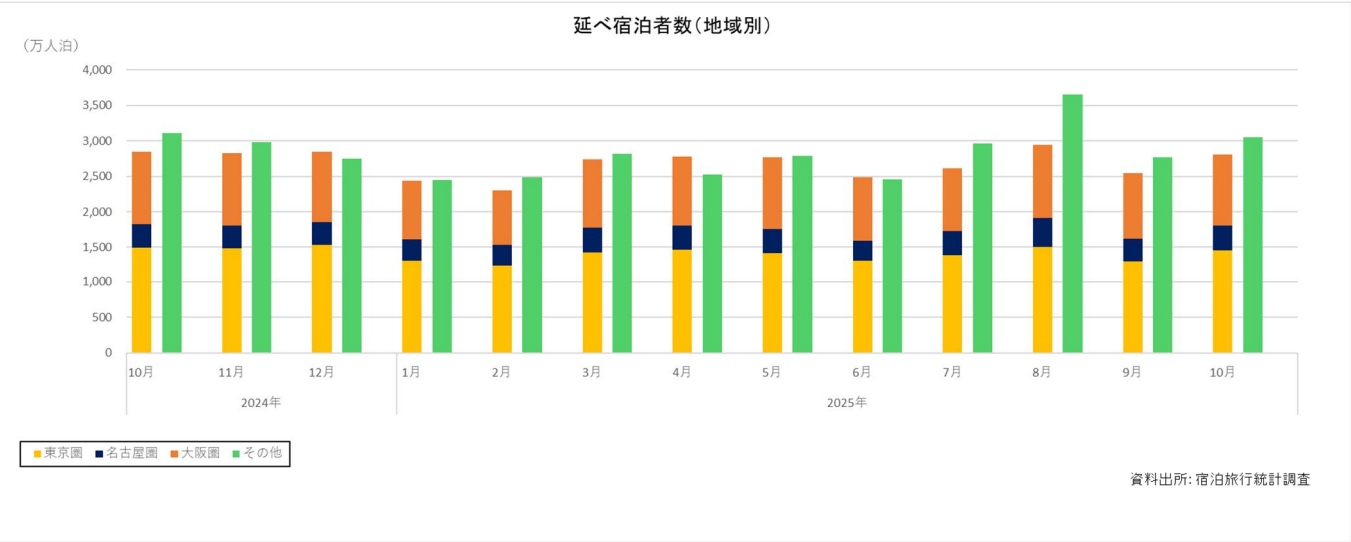
(2) 宿泊者数

2025 年 11 月の延べ宿泊者数は、5,772 万人泊（前年同月比 0.7%減）となった。そのうち、外国人延べ宿泊者数は、1,520 万人泊（前年同月比 0.7%増）であり、その割合は 26.3%であった。



2025 年 10 月の延べ宿泊者数（5,861 万人泊）のうち、東京圏は 1,456 万人泊（前年同月比 2.9%減）、名古屋圏は 354 万人泊（前年同月比 7.8%増）、大阪圏は 999 万人泊（前年同月比 2.0%減）、その他は 3,053 万人泊（前年同月比 1.9%減）であった。

2025 年 10 月の外国人延べ宿泊者数（1,648 万人泊）のうち、東京圏は 624 万人泊（前年同月比 1.6%減）、名古屋圏は 69 万人泊（前年同月比 13.6%増）、大阪圏は 427 万人泊（前年同月比 2.0%減）、その他は 528 万人泊（前年同月比 15.3%増）であった。

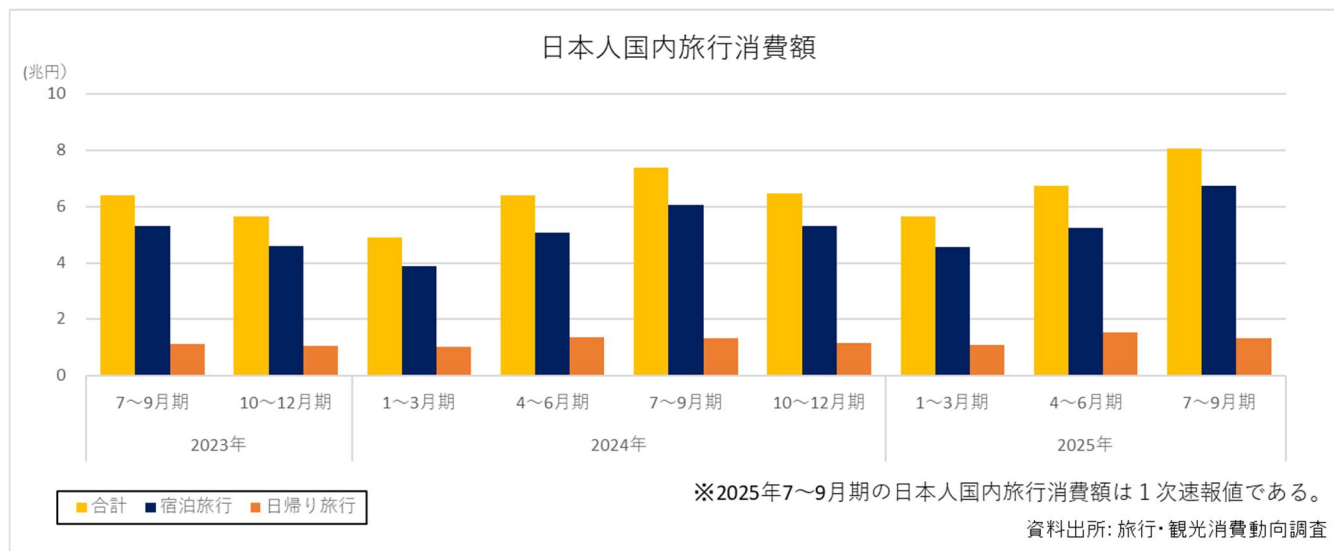


東京圏：東京都、神奈川県、千葉県、埼玉県
 名古屋圏：愛知県、岐阜県、三重県
 大阪圏：大阪府、兵庫県、京都府、奈良県

(3) 日本人国内旅行消費（四半期単位）

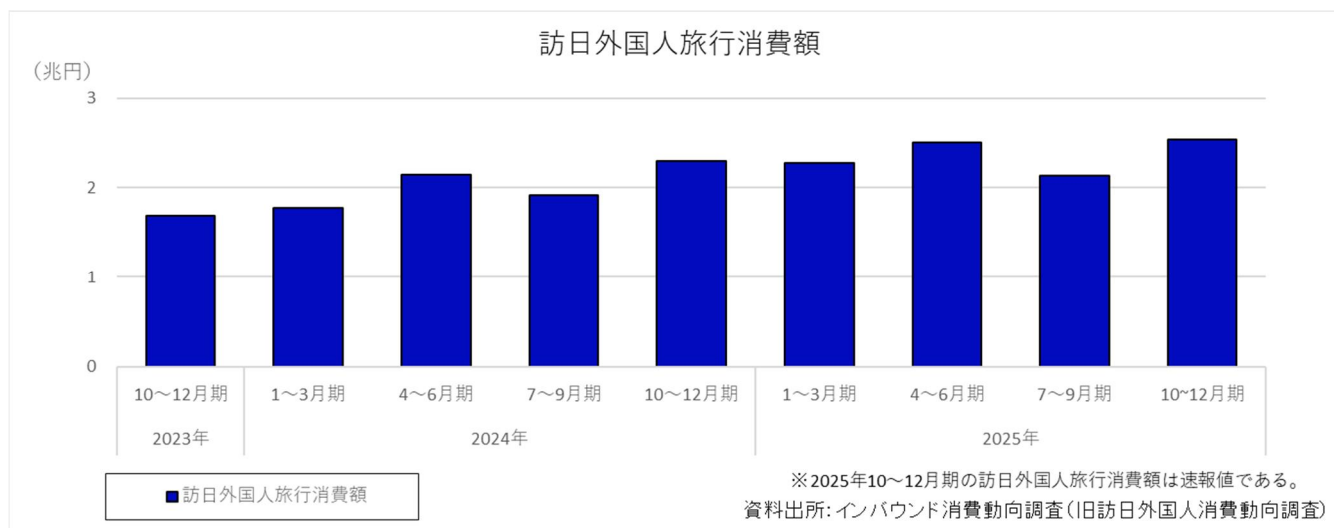
[今月号は未更新。2025 年 7～9 月期（2 次速報）と 10～12 月期（1 次速報）の公表予定は 2026 年 2 月号。]

2025 年 7 月～9 月期の日本人国内旅行消費額は、8 兆 536 億円（前年同期比 9.0%増）となった。そのうち、宿泊旅行は 6 兆 7,303 億円（前年同期比 11.0%増）、日帰り旅行は 1 兆 3,234 億円（前年同期比 0.1%増）であった。



(4) 訪日外国人旅行消費（四半期単位）

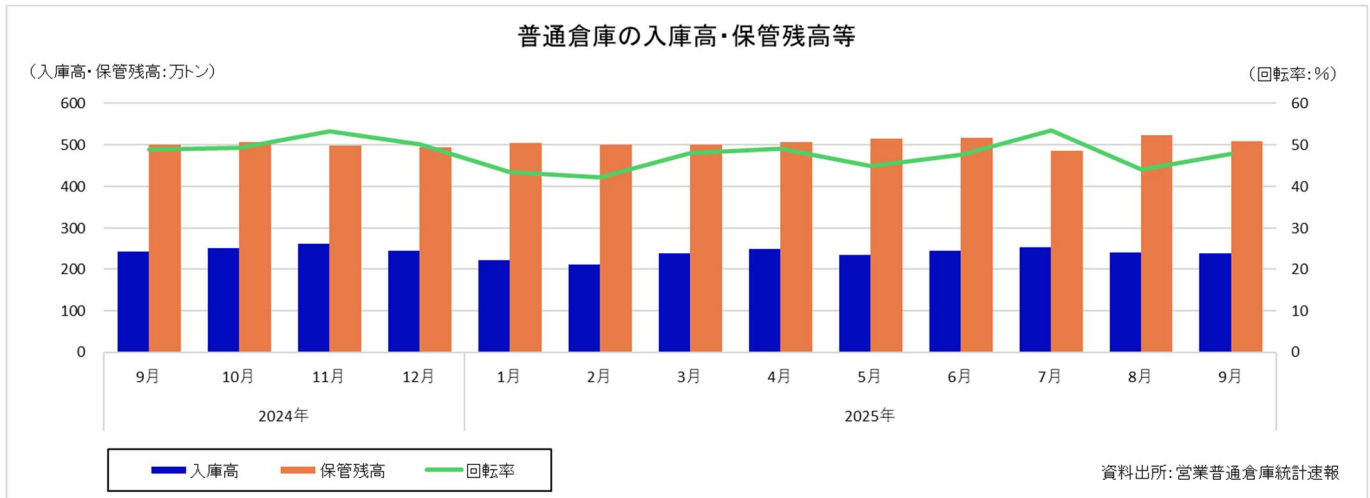
2025 年 10～12 月期の訪日外国人旅行消費額は、2 兆 5,330 億円（前年同期比 10.3%増）となった。



4. その他

(1) 倉庫

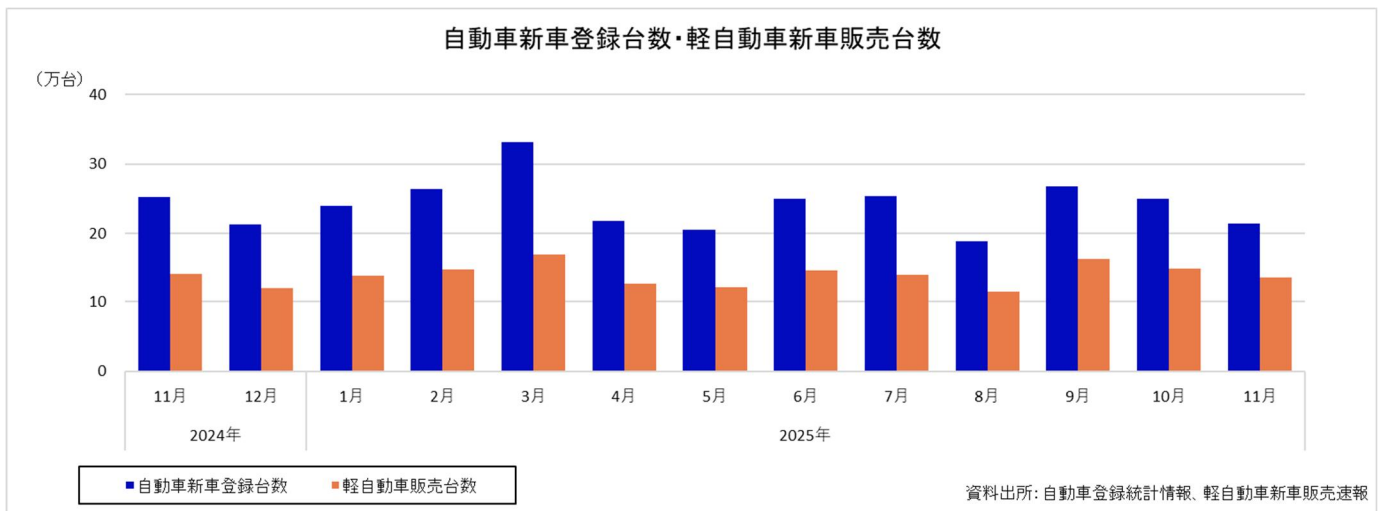
2025 年 9 月の普通倉庫の入庫高は、239 万トン（前年同月比 1.7%減）、保管残高は 509 万トン（前年同月比 1.7%増）、回転率 47.8%となった。



(2) 自動車新車登録台数、軽自動車販売台数

2025 年 11 月の自動車新車登録台数は、21 万台（前年同月比 15.3%減）となった。そのうち、旅客車登録台数は 18 万台（前年同月比 18.3%減）、貨物車登録台数は 3 万台（前年同月比 11.3%増）であった。

また、2025 年 11 月の軽自動車販売台数は、14 万台（前年同月比 3.4%減）となった。

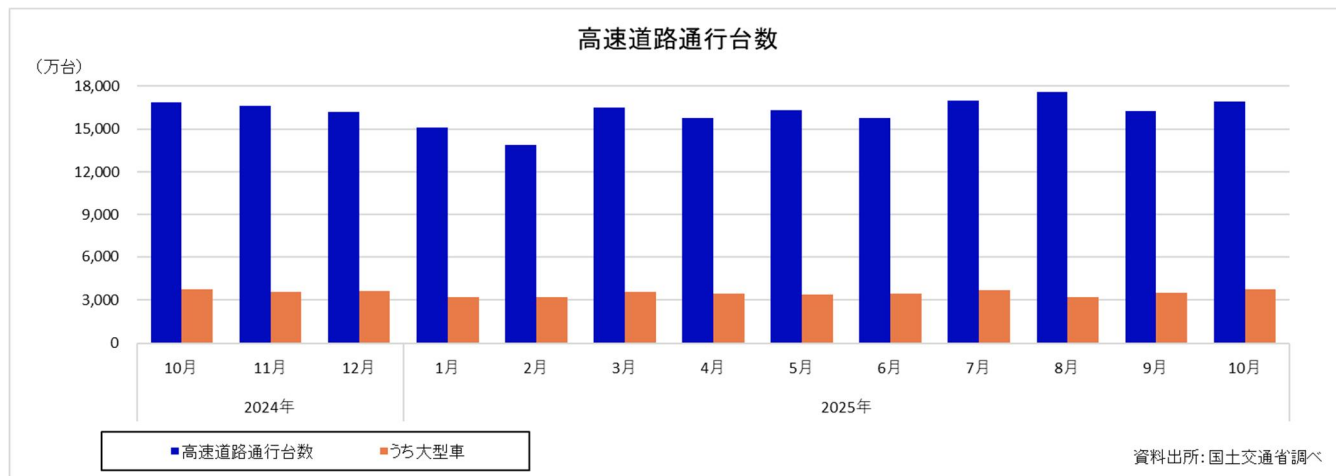


(3) 自動車保有車両数

2025 年 10 月の自動車保有車両数は、8,315 万台（前年同月比 0.1%増）となった。

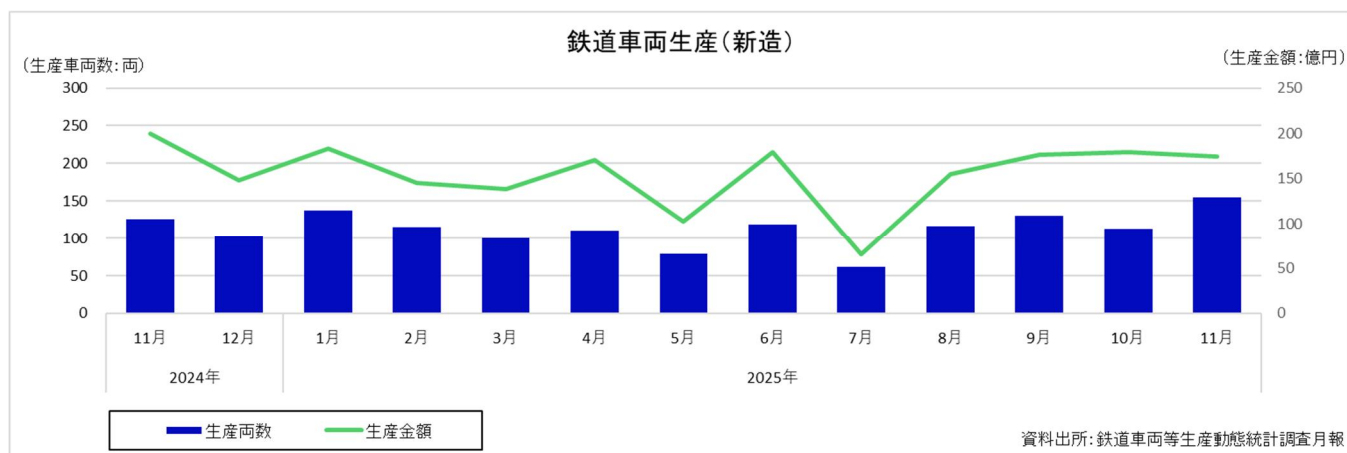
(4) 高速道路通行台数

2025 年 10 月の高速道路通行台数は、1 億 6,938 万台（前年同月比 0.3%増）となった。そのうち、大型車通行台数は 3,766 万台（前年同月比 1.1%増）、東名高速道路通行台数は 1,333 万台（前年同月比 1.7%増）であった。



(5) 鉄道車両生産

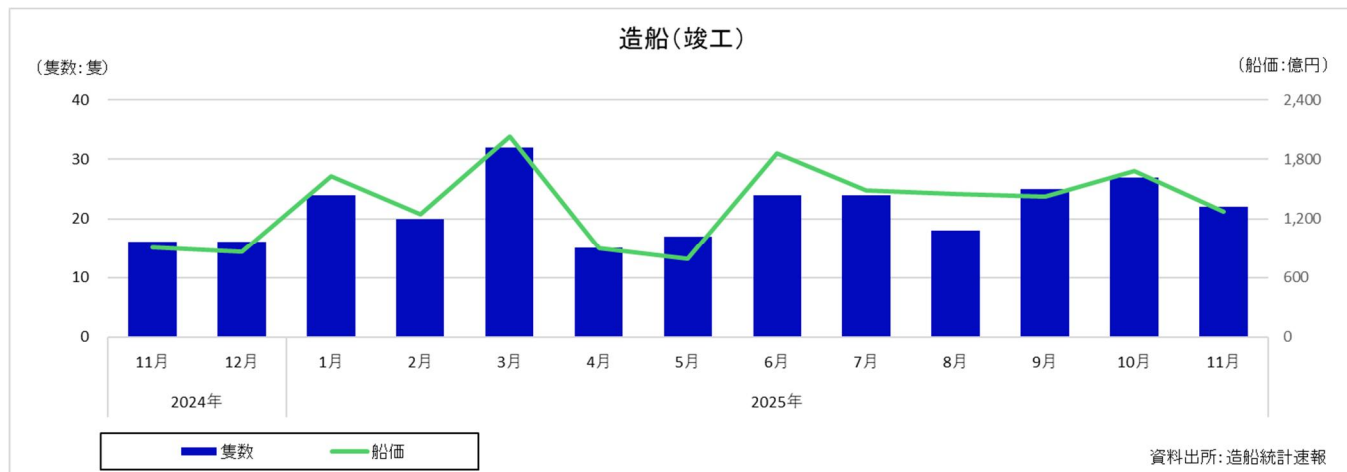
2025 年 11 月の鉄道車両（新造）の生産車両数及び生産金額は、それぞれ 155 両、174 億円となった。



(6) 造船

2025 年 11 月の造船（竣工）の隻数、トン数及び船価は、それぞれ 22 隻、674,702G/T、1,274 億円となった。

※G/T…Gross Tonnage（総トン数）の略



(注) 出典欄に[]書きがある場合、最新月のデータは[]内のものである。				
分野	見出し	データ項目	出典(注)	掲載データの最新月
建設	建設工事の元請受注高	元請受注高	建設工事受注動態統計調査	R7年 11月
		[発注者別] 公共機関、民間等		R7年 11月
		[工事種類別] 土木工事、建築工事・建築設備工事、機械装置等工事		R7年 11月
		[地域別] 東京圏、名古屋圏、大阪圏、その他		R7年 11月
		下請受注高	建設工事受注動態統計調査	R7年 11月
建築	新設住宅着工戸数	新設住宅着工戸数	建築着工統計調査（住宅着工統計）	R7年 11月
		[利用関係別] 持家、貸家、給与住宅、分譲住宅		R7年 11月
		[地域別] 東京圏、名古屋圏、大阪圏、その他		R7年 11月
	民間の建築物の着工床面積	[地域別] 東京圏、名古屋圏、大阪圏、その他	建築着工統計調査（建築物着工統計）	R7年 11月
		民間非居住建築物の着工床面積		R7年 11月
		[主な使途別] 事務所、店舗、工場、倉庫		R7年 11月
	建築物リフォーム・リニューアル工事の受注高	受注高 [用途別] 住宅、非住宅建築物	建築物リフォーム・リニューアル調査	R7年 7-9月期 R7年 7-9月期
	建設工事費デフレーター	建設総合、建築総合、土木総合	建設工事費デフレーター	R7年 10月
旅客	バス・タクシーの輸送人員	バスの輸送人員	自動車輸送統計月報 [自動車輸送統計速報]	R7年 10月
		タクシーの輸送人員		R7年 10月
		タクシーの実車率		R7年 8月
	JRの輸送人員	輸送人員合計（うち定期、定期外）	鉄道輸送統計月報	R7年 9月
	民鉄の輸送人員	輸送人員合計（うち定期、定期外）	鉄道輸送統計月報	R7年 9月
	長距離フェリーの輸送人員 ・自動車航送台数	旅客数	国交省調べ	R7年 11月
		自動車航送台数		R7年 11月
	航空の輸送人員	国内線の輸送人員（うち主要な路線、それ以外の路線）	航空輸送統計速報（※ 1）	R7年 11月
		国際線の輸送人員	航空輸送統計速報（※ 2）	R7年 11月
貨物	自動車の輸送量	貨物営業用自動車の輸送量（うち普通車）	自動車輸送統計月報 [自動車輸送統計速報]	R7年 10月
	鉄道の輸送量	宅配貨物取扱個数	（※ 3）	R7年 10月
		輸送量合計（うち車扱、コンテナ）	鉄道輸送統計月報 [鉄道輸送統計速報]	R7年 10月
	内航海運・外航海運の輸送量	貨物船輸送量	内航船舶輸送統計月報 [内航船舶輸送統計速報]	R7年 10月
		油送船輸送量		R7年 10月
		外貿コンテナ輸送量（輸出）		R7年 10月
		外貿コンテナ輸送量（輸入）		R7年 10月
	国際海上貨物（輸出入総額）	海上貨物（輸出総額）	[外貿コンテナ取扱実績速報]	R7年 11月
		海上貨物（輸入総額）		R7年 11月
	航空の輸送量	国内線貨物輸送量	航空輸送統計速報（※ 5）	R7年 11月
		国際線貨物輸送量	航空輸送統計速報（※ 6）	R7年 11月
	国際航空貨物（輸出入総額）	航空貨物（輸出総額）	貿易統計	R7年 11月
		航空貨物（輸入総額）		R7年 11月
観光	訪日外客数・出国日本人数	訪日外客数	訪日外客統計	R7年 12月
		[主要方面別] 韓国、中国、台湾、香港		R7年 12月
		出国日本人数		R7年 12月
	延べ宿泊者数	延べ宿泊者数（うち外国人）	宿泊旅行統計調査	R7年 11月
		[延べ宿泊者数・地域別] 東京圏、名古屋圏、大阪圏、その他		R7年 10月
		[外国人延べ宿泊者数・地域別] 東京圏、名古屋圏、大阪圏、その他		R7年 10月
	日本人国内旅行消費	外国人シェア	（※ 7）	R7年 11月
その他	普通倉庫の入庫量・保管残高等	日本人国内旅行消費額（うち宿泊旅行、日帰り旅行）	旅行・観光消費動向調査	R7年 7-9月期
		訪日外国人旅行消費額	インバウンド消費動向調査	R7年 10-12月期
		入庫高	営業普通倉庫の実績(主要21社)	R7年 9月
	自動車新車登録台数 ・軽自動車新車販売台数	保管残高		R7年 9月
		回転率		R7年 9月
	自動車保有車両数	自動車新車登録台数（うち旅客車、貨物車）	自動車登録統計情報	R7年 11月
		軽自動車新車販売台数	軽自動車新車販売速報	R7年 11月
	高速道路通行台数	自動車保有車両数	自動車保有車両数統計	R7年 10月
	鉄道車両（新造）	高速道路通行台数（うち大型車、東名高速道路）	国交省調べ	R7年 10月
		生産車両数	鉄道車両等生産動態統計月報	R7年 11月
		生産金額		R7年 11月
	造船（竣工）	隻数		R7年 11月
		トン数	造船統計速報	R7年 11月
		船価		R7年 11月

(※ 1) 国内航空会社10社からの調査内容を速報的にとりまとめたもの

(※ 2) 国内航空会社2社からの調査内容を速報的にとりまとめたもの

(※ 3) 宅配大手3社からの調査内容を速報的にとりまとめたもの

(※ 4) 輸出（輸入）総額から航空貨物の金額を差し引いた数値

(※ 5) 国内航空会社2社からの調査内容を速報的にとりまとめたもの

(※ 6) 国内航空会社3社からの調査内容を速報的にとりまとめたもの

(※ 7) 「延べ宿泊者数」のうち「うち外国人延べ宿泊者数」の割合