

### 3. 関連経済指標の概況

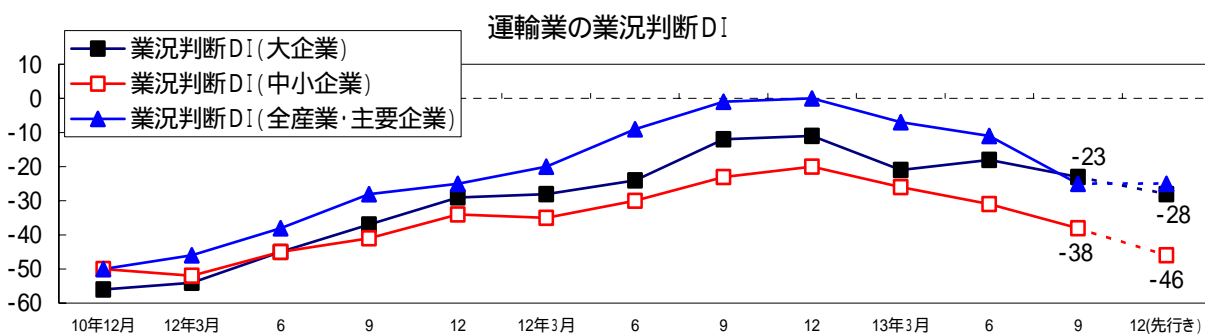
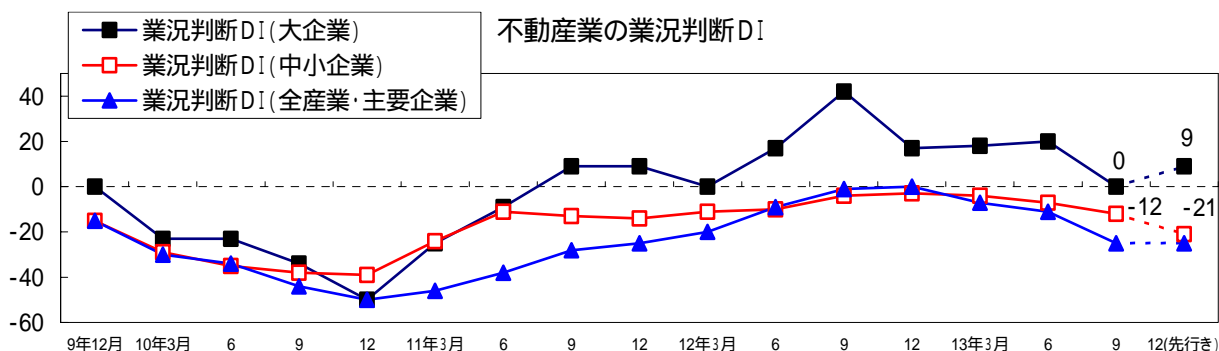
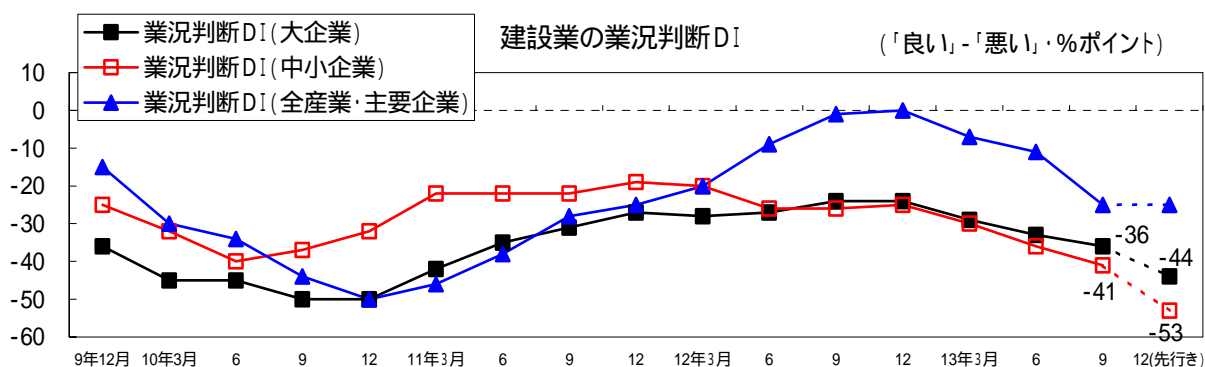
#### (1) 業況判断

9月調査

日本銀行「企業短期経済観測調査」によると、建設業(大企業)の業況判断DI(「良い」-「悪い」)は、「最近」が-36、「先行き」は-44となり、6月 9月の変化幅は3ポイント悪化、9月 12月の変化幅は8ポイント悪化した。中小企業では、「最近」が-41、「先行き」が-53となり、6月 9月の変化幅は5ポイント悪化し、9月 12月の変化幅は12ポイント悪化した。

不動産業(大企業)では、「最近」が0、「先行き」は9となり、6月 9月の変化幅は20ポイント悪化、9月 12月の変化幅は9ポイント改善した。中小企業では、「最近」が-12、「先行き」が-21となり、6月 9月の変化幅は5ポイント悪化、9月 12月の変化幅は9ポイント悪化した。

運輸業(大企業)では、「最近」が-23、「先行き」が-28となり、6月 9月の変化幅は5ポイント悪化、9月 12月の変化幅は5ポイント悪化した。中小企業では、「最近」が-38、「先行き」が-46となり、6月 9月の変化幅は7ポイント悪化、9月 12月の変化幅は8ポイント悪化した。



資料：日本銀行「企業短期経済観測調査」 (注)点線は3カ月先までの予測値

## (2) 雇用情勢

### 8月調査

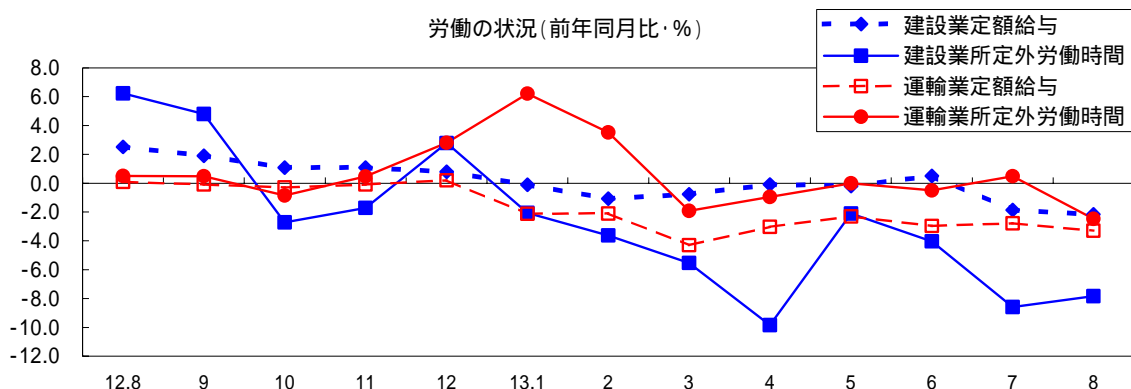
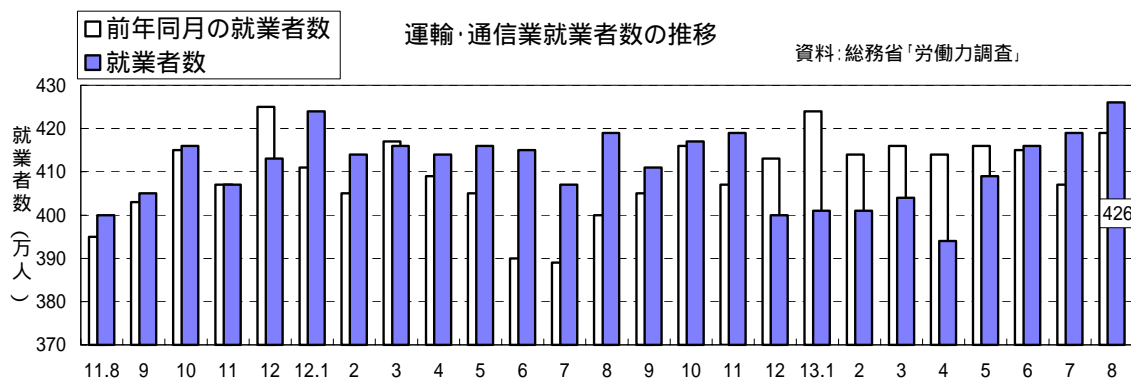
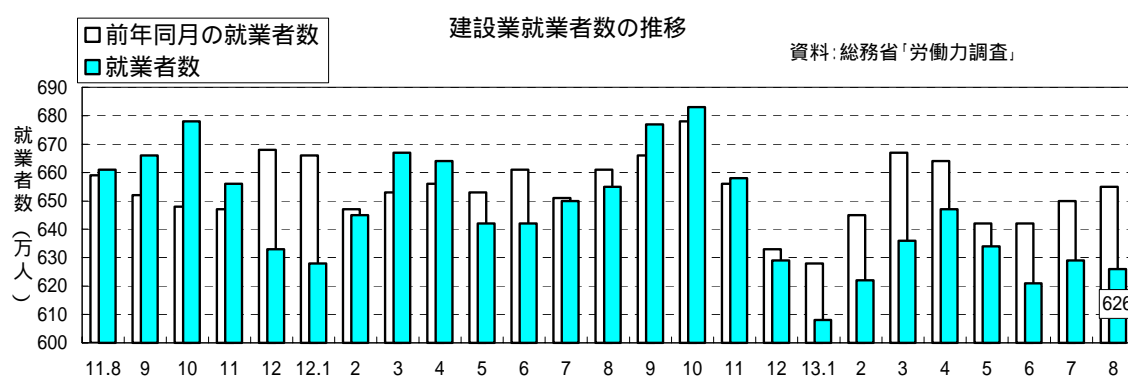
建設業就業者数は626万人で、前年同月比4.4%減少(同29万人減、9ヶ月連続)した。雇用者数は512万人で同4.7%減少(10ヶ月連続)、うち常雇は同4.1%減少(9ヶ月連続)、臨時雇は同28.6%減少(7月は横ばい)、日雇は同8.3%増加(2ヶ月連続)した。

運輸・通信業就業者数は426万人で、前年同月比1.7%増加(同7万人増、3ヶ月連続)した。雇用者数は402万人で、同1.5%増加(3ヶ月連続)した。

### 8月調査(速報)

建設業(常用労働者5人以上の事務所)の賃金指数(きまって支給する給与)は、前年同月比2.2%減少、総実労働時間指数は同2.0%減少、所定外労働時間は同7.8%減少した。

運輸業(常用労働者5人以上の事務所)の賃金指数(きまって支給する給与)は、前年同月比3.3%減少、総実労働時間指数は同0.1%増加、所定外労働時間は同2.5%減少した。



資料:厚生労働省「毎月勤労統計調査」

### (3) 倒産

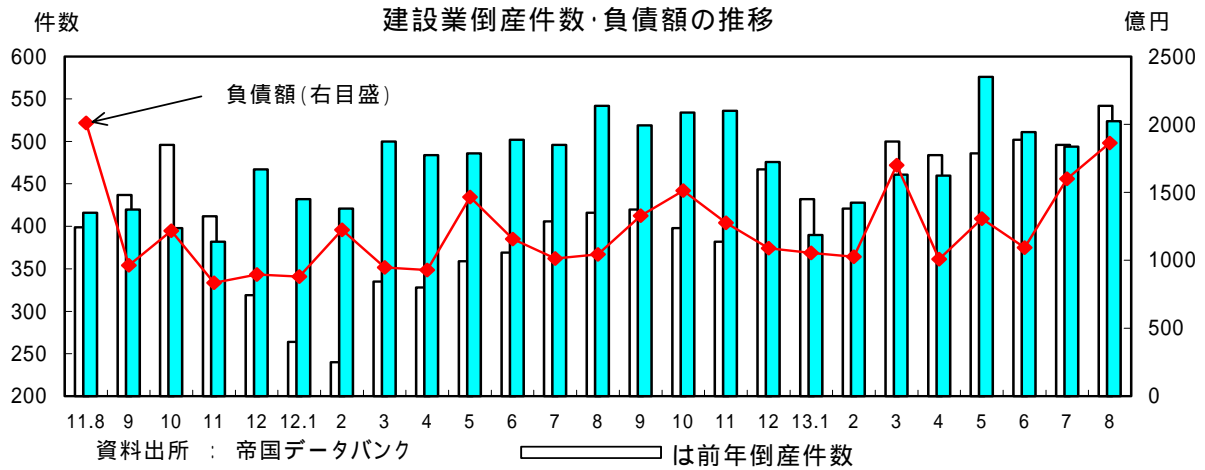
#### 8月

全産業の倒産件数は1,612件で、前年同月比 5.4%減と2ヶ月連続の減少となった。(前月比 2.9%増加。)

建設業の倒産件数は524件で、同 3.3%減と2ヶ月連続の減少となった。(同 6.1%増加)

不動産業の倒産件数は51件で、同 1.9%減と2ヶ月連続の減少となった。(同 6.3%増加)

運輸・通信業の倒産件数は70件で、同 27.3%増と4ヶ月ぶりの増加となった。(同 14.8%増加)



#### (4) 建設資材の市場動向

建設財の生産指数(8月速報、季調済)は78.2(平成7年=100)で前月比1.8%下落(3ヶ月ぶり)、出荷指数は78.0で同2.3%下落(2ヶ月連続)、在庫指数は88.6で同0.3%上昇(4ヶ月連続)した。

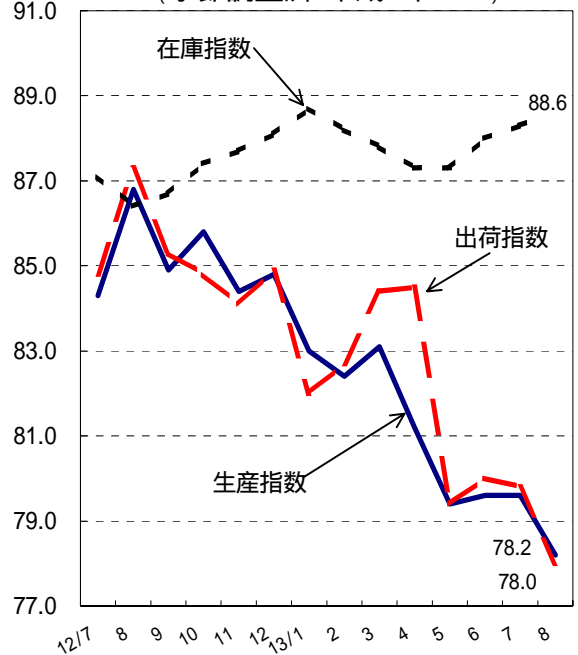
建設用材料の総合卸売物価指数(9月)は97.0(平成7年=100)で、前月比0.4%減少した。

建設財の生産・出荷・在庫  
(季調済前月比、%、8月速報値)

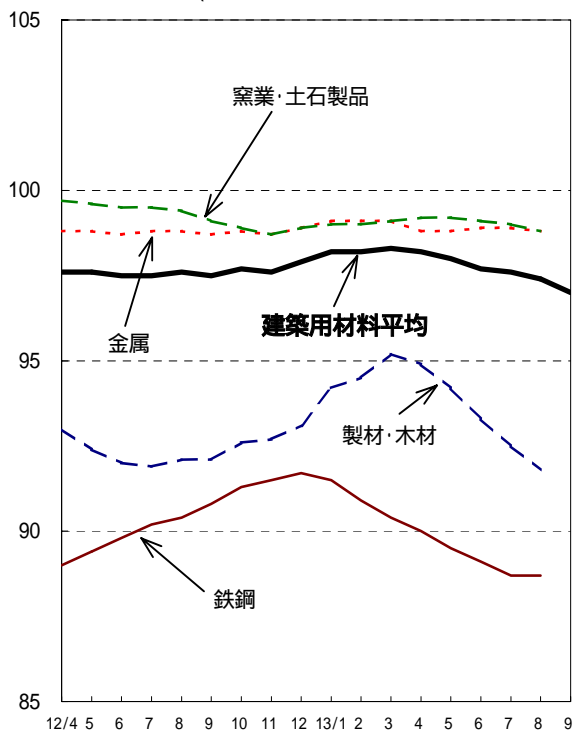
		生産	出荷	在庫
建設財		1.8	2.3	0.3
7 月 確 報 値	鉄鋼	0.6	1.3	2.9
	金属製品	3.7	3.0	1.5
	窯業・土石製品	0.1	1.4	0.0
	木材・木製品	2.5	0.5	0.3
建設財 (前年同月比)		9.9	10.7	2.6
(参考) 鉱工業		0.8	0.9	0.1
(参考) 鉱工業 (前年同月比)		11.7	11.3	3.8

資料：経済産業省「生産・出荷・在庫指数」

建設財の生産・出荷・在庫指数  
(季節調整済・平成7年=100)

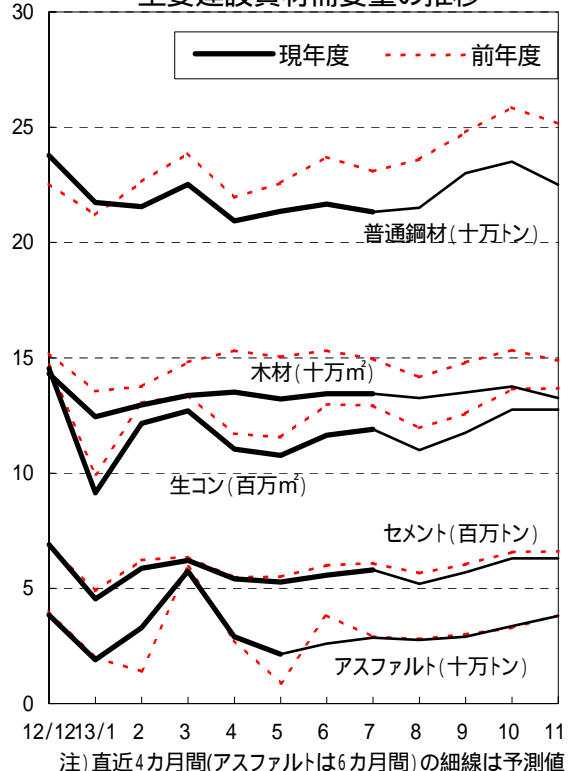


建設用材料卸売物価指数  
(平成7年=100)



資料：日本銀行

主要建設資材需要量の推移



注) 直近4カ月間(アスファルトは6カ月間)の細線は予測値

資料：国土交通省労働資材対策室

(5) 一般経済指標の概況

	全実 国質 消全 費世 支 帯出	全売 国額 百(既 貨存 店 販)	機(船 舶・ 械電 力を 除く 民需 注)	資(本 除財 輸出 荷機 指数 数)	鉱生 産 工 指 業 数	輸(通 関 ベ イ ス 出)	輸(通 関 ベ イ ス 入)	国物 内 価 卸 指 売 数	有 効 求 人 倍 率	完 全 失 業 率 (季; %)	企(業 全 倒 産 産 業 件 数)	マ(ネ I 2 サ + ブ C ラ D イ)	日 経 平 均 2 2 5 種	東 交 通 量 高 速 (大 型 道 路 + 特 大 車 均)	
	前 年 同 期 比	前 年 同 期 比	(季) 前 期 比	(季) 前 期 比	(季) 前 期 比	前 年 同 期 比	前 年 同 期 比	前 年 同 期 比	(季,倍)	(季; %)	(件)	前 年 同 期 比	期 末 値 (円)	前 年 同 期 比	
平成5年度	0.6	5.4	9.4	5.3	3.7	8.0	9.5	1.8	0.71	2.6	14,019	1.5	19,112	2.4	
6	1.3	2.6	4.1	4.5	3.2	2.9	9.6	1.4	0.64	2.9	14,164	2.5	16,140	5.0	
7	0.1	0.2	8.5	9.7	2.1	3.2	13.7	1.0	0.64	3.2	15,006	2.9	22,041	0.1	
8	0.1	2.2	11.4	0.0	3.4	9.4	20.4	1.4	0.72	3.3	14,859	3.2	18,003	1.8	
9	2.1	5.1	3.9	2.6	1.2	11.7	0.7	1.0	0.69	3.5	17,439	3.5	16,527	3.0	
10	1.3	3.3	18.6	12.6	7.1	3.8	11.4	2.1	0.50	4.3	17,497	3.7	15,837	6.8	
11	1.2	2.3	0.6	0.1	3.5	1.8	3.0	1.0	0.49	4.7	16,887	3.6	20,337	1.2	
12	0.5	2.8	16.6	9.5	4.0	7.2	16.4	0.0	0.62	4.7	18,926	2.1	13,000	1.5	
12年7~9月	2.1	3.4	6.8	4.5	1.5	7.9	15.5	0.2	0.62	4.6	4,823	1.9	15,747	1.7	
10~12	0.3	2.7	1.3	4.1	0.6	8.9	20.8	0.1	0.65	4.8	4,944	2.1	13,786	0.5	
13年1~3月	0.4	2.0	7.0	0.4	3.7	3.2	15.8	0.4	0.63	4.8	4,509	2.6	13,000	2.0	
4~6	3.6	0.4	1.1	8.1	4.1	3.4	10.0	0.7	0.61	4.9	4,918	2.8	12,969	1.3	
平成12年7月	2.6	5.0	6.7	1.9	0.6	2.2	11.3	0.3	0.60	4.7	1,617	2.0	15,727	0.5	
8	4.1	4.3	19.6	6.3	3.0	12.5	18.4	0.2	0.62	4.6	1,704	1.8	16,861	4.7	
9	0.4	0.2	14.5	2.8	3.1	9.6	16.9	0.1	0.63	4.7	1,502	2.0	15,747	1.3	
10	0.2	3.5	7.7	1.4	1.4	8.3	27.8	0.1	0.64	4.7	1,711	2.1	14,540	2.8	
11	1.3	2.2	2.5	1.1	0.3	10.1	14.3	0.2	0.65	4.8	1,683	2.1	14,649	2.5	
12	2.1	2.5	1.0	5.2	1.4	8.3	21.0	0.1	0.66	4.9	1,550	2.2	13,786	1.4	
平成13年1月	0.1	2.5	7.5	4.4	4.4	3.2	24.4	0.3	0.65	4.9	1,358	2.4	13,844	9.0	
2	0.4	3.1	3.0	1.6	1.0	1.5	12.3	0.4	0.64	4.7	1,448	2.7	12,884	2.0	
3	1.9	0.5	3.6	1.9	2.1	4.7	11.5	0.5	0.61	4.7	1,703	2.6	13,000	0.2	
4	4.2	0.7	6.3	8.4	2.0	1.1	13.4	0.7	0.62	4.8	1,631	2.5	13,934	1.2	
5	2.0	0.2	2.1	3.6	1.2	0.9	14.1	0.6	0.61	4.9	1,724	2.9	13,262	0.7	
6	3.5	2.0	6.6	3.5	0.8	7.8	2.6	0.7	0.61	4.9	1,563	3.2	12,969	3.3	
7	1.6	1.7	1.6	6.6	3.0	6.4	9.2	0.8	0.60	5.0	1,567	3.3	11,861	1.7	
8	1.1	0.8	8.7	1.0	0.8	8.4	2.2	0.9	0.59	5.0	1,612	3.4	10,714	3.9	
9	-	-	-	-	-	-	-	1.1	-	-	-	P	3.7	9,775	-

Pは速報値

