

3. 関連経済指標の概況

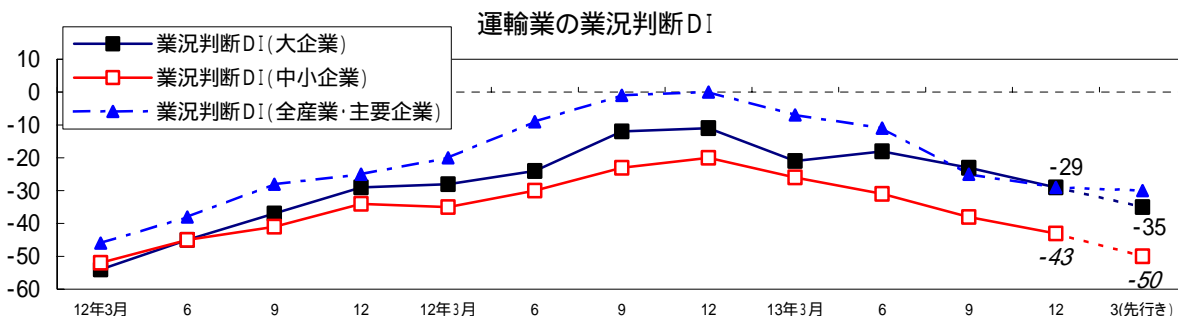
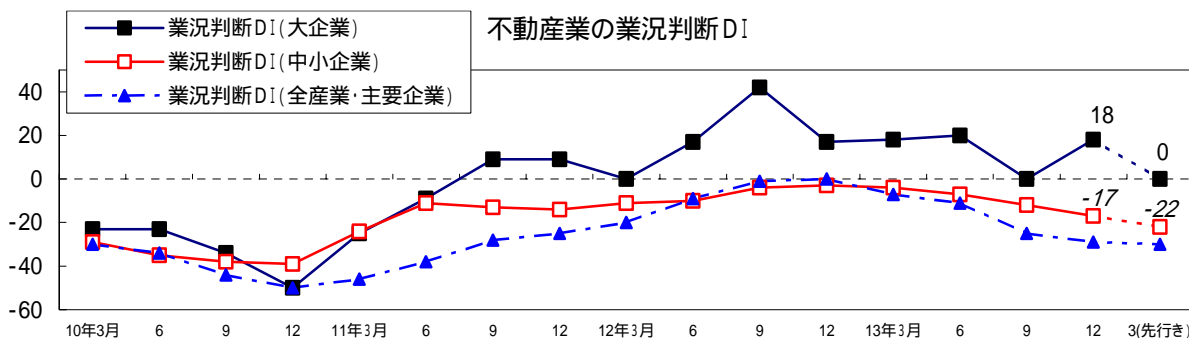
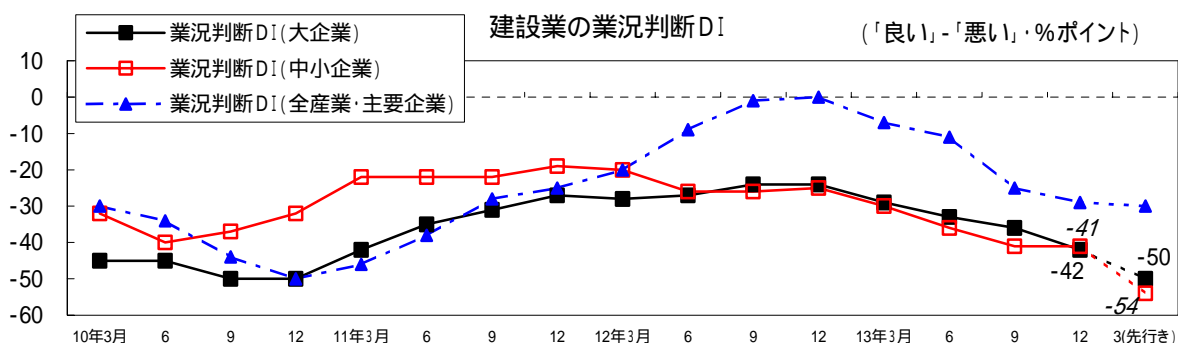
(1) 業況判断

12月調査

日本銀行「企業短期経済観測調査」によると、建設業(大企業)の業況判断DI(「良い」-「悪い」)は、「最近」が-42、「先行き」は-50となり、9月 12月の変化幅は6ポイント悪化、12月 平成14年3月の変化幅は8ポイント悪化した。中小企業では、「最近」が-41、「先行き」が-54となり、9月 12月の変化幅は0ポイントのままであった。12月 3月の変化幅は13ポイント悪化した。

不動産業(大企業)では、「最近」が18、「先行き」は0となり、9月 12月の変化幅は18ポイント改善、12月 3月の変化幅は18ポイント悪化した。中小企業では、「最近」が-17、「先行き」が-22となり、9月 12月の変化幅は5ポイント悪化、12月 3月の変化幅は5ポイント悪化した。

運輸業(大企業)では、「最近」が-29、「先行き」が-35となり、9月 12月の変化幅は6ポイント悪化、12月 3月の変化幅は6ポイント悪化した。中小企業では、「最近」が-43、「先行き」が-50となり、9月 12月の変化幅は5ポイント悪化、12月 3月の変化幅は7ポイント悪化した。



資料:日本銀行「企業短期経済観測調査」 (注)点線は3カ月先までの予測値

(2) 雇用情勢

10月調査

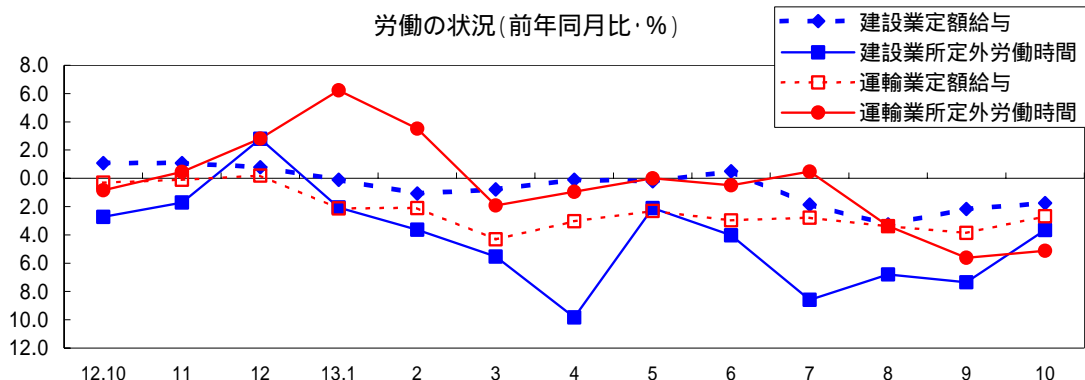
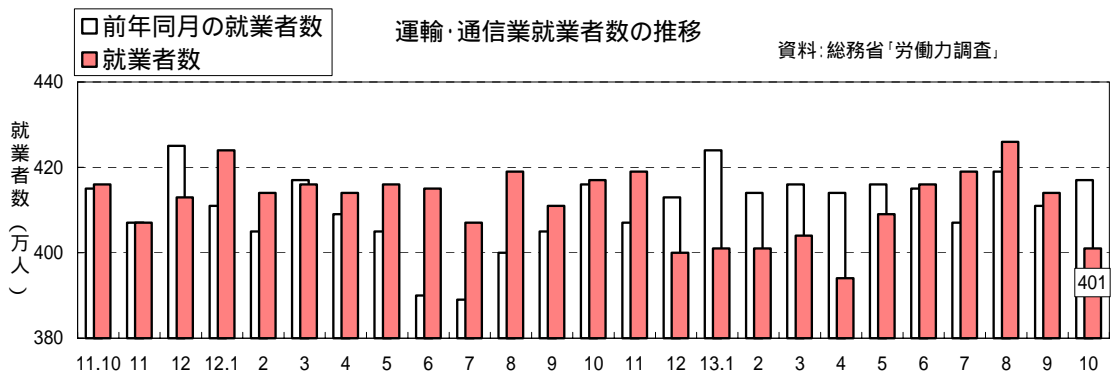
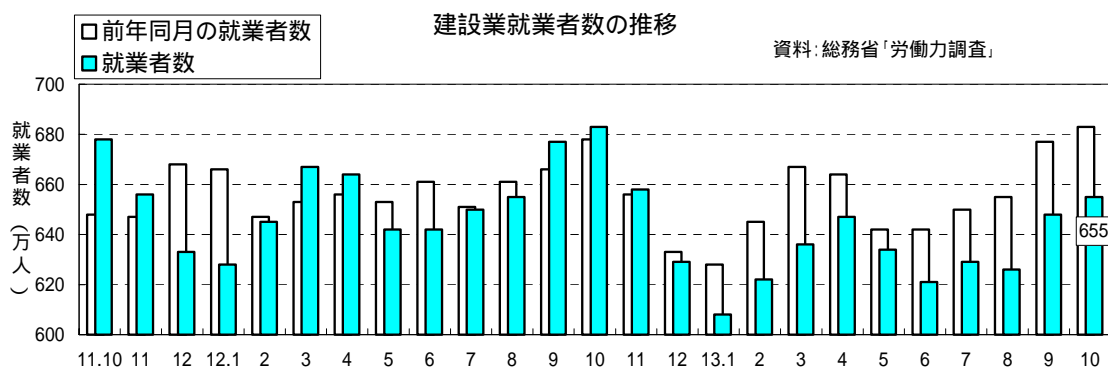
建設業就業者数は655万人で、前年同月比4.1%減少(同28万人減、11ヶ月連続)した。雇用者数は532万人で同5.0%減少(12ヶ月連続)、うち常雇は同5.3%減少(11ヶ月連続)、臨時雇は同7.7%減少(3ヶ月連続)、日雇は同3.8%増加(4ヶ月連続)した。

運輸・通信業就業者数は401万人で、前年同月比3.8%減少(同16万人減、5ヶ月ぶり)した。雇用者数は381万人で、同3.5%減少(5ヶ月ぶり)した。

10月調査(確報)

建設業(常用労働者5人以上の事業所)の賃金指数(きまって支給する給与)は前年同月比1.8%減少、総実労働時間指数は同0.4%減少、所定外労働時間は同3.7%減少した。

運輸業(常用労働者5人以上の事業所)の賃金指数(きまって支給する給与)は前年同月比2.7%減少、総実労働時間指数は同0.7%減少、所定外労働時間は同5.1%減少した。



資料:厚生労働省「毎月勤労統計調査」

(3) 倒産

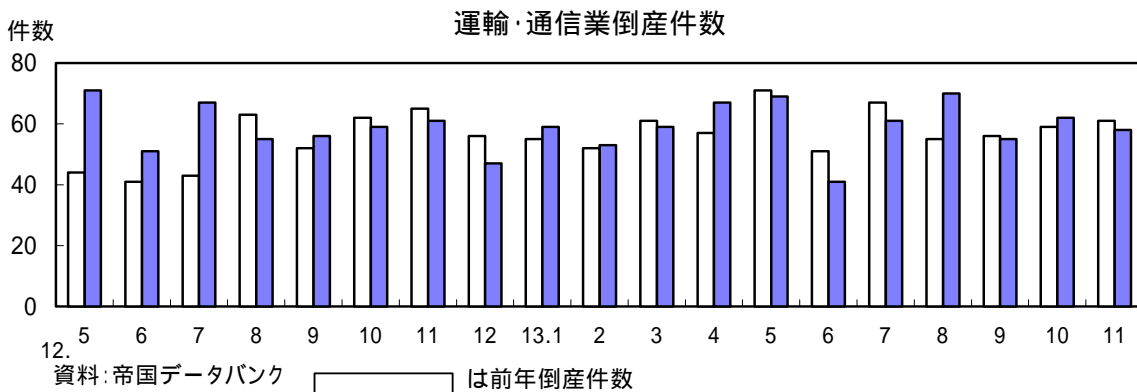
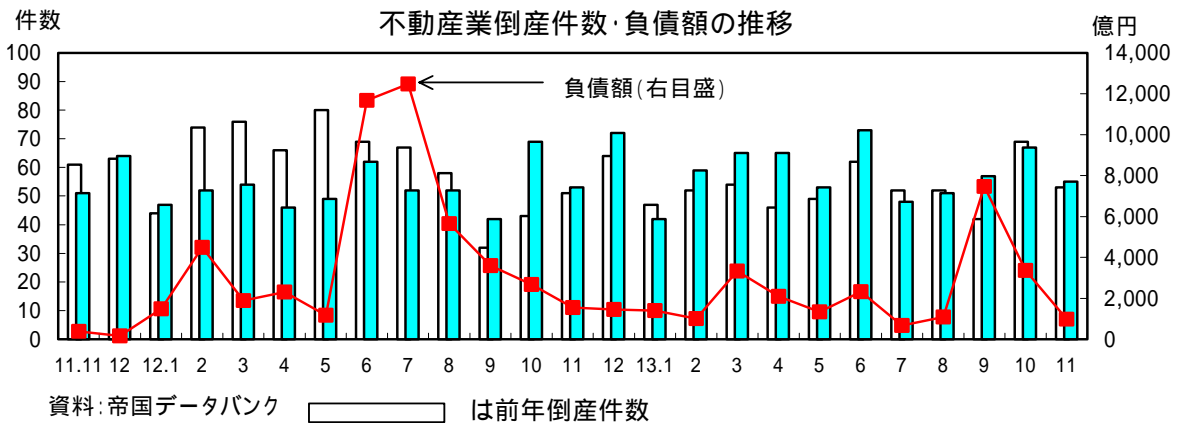
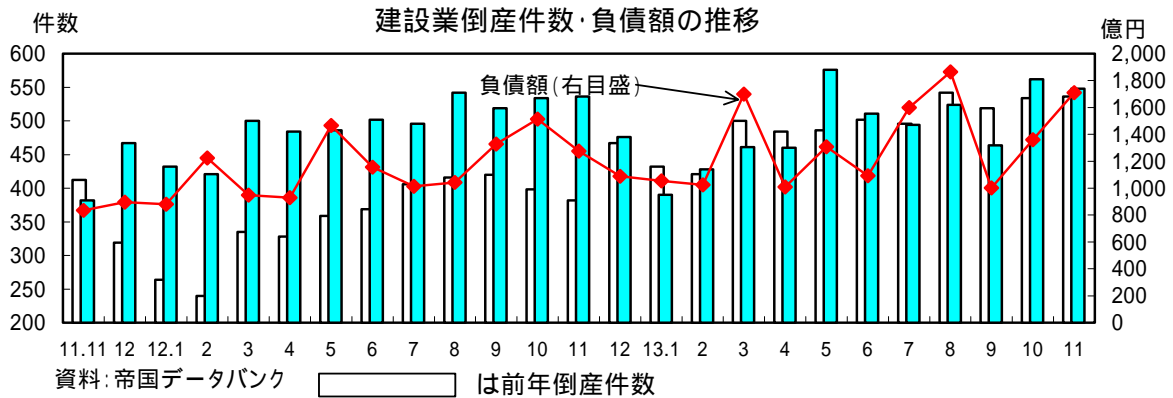
11月

全産業の倒産件数は1,851件で、前年同月比10.0%増と3ヶ月連続の増加となった(前月比は3.1%減少)。

業種別に見ると、建設業の倒産件数は548件で、前年同月比2.2%増と2ヶ月連続の増加となった(前月比2.5%減少)。

不動産業の倒産件数は55件で、同3.8%増と2ヶ月ぶりの増加となった(同17.9%減少)。

運輸・通信業の倒産件数は58件で、同4.9%減と2ヶ月ぶりの減少となった(同6.5%減少)。



(4) 建設資材の市場動向

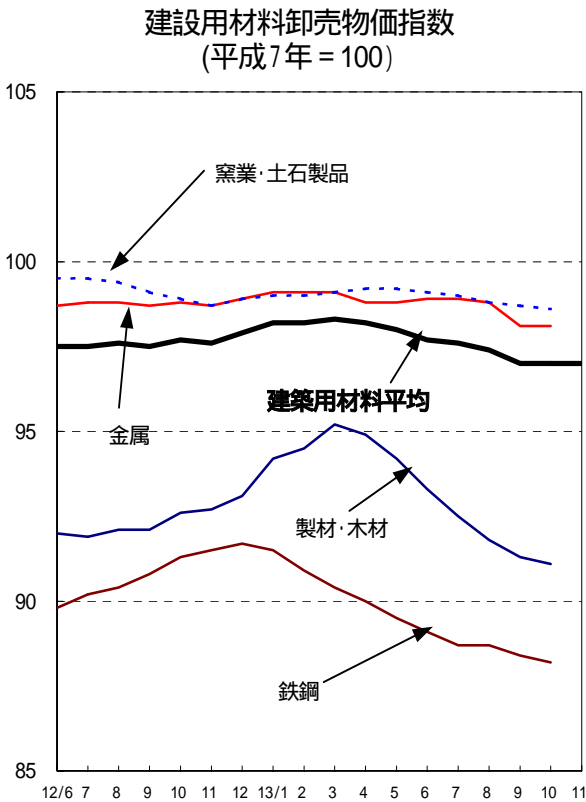
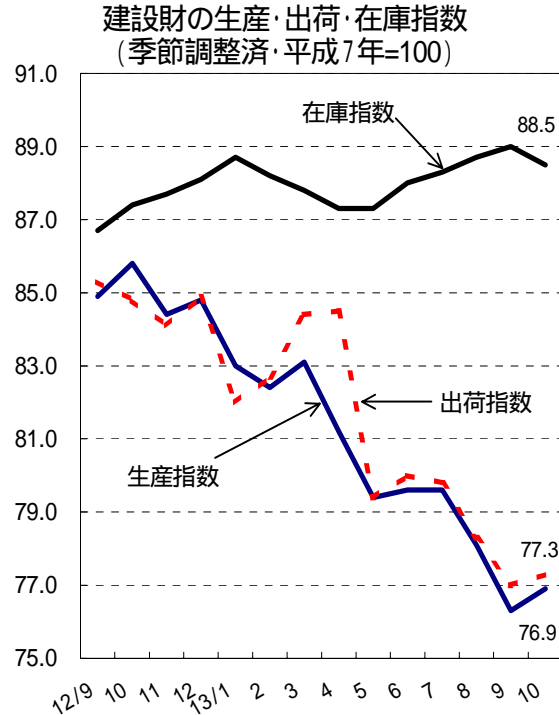
建設財の生産指数(10月確報、季調済)は76.9(平成7年=100)で前月比0.8%上昇(3ヶ月ぶり)、出荷指数は77.3で同0.4%上昇(4ヶ月ぶり)、在庫指数は88.5で同0.6%下落(6ヶ月ぶり)した。

建設用材料の総合卸売物価指数(11月)は97.0(平成7年=100)で、前月比0.0%と横ばいであった。

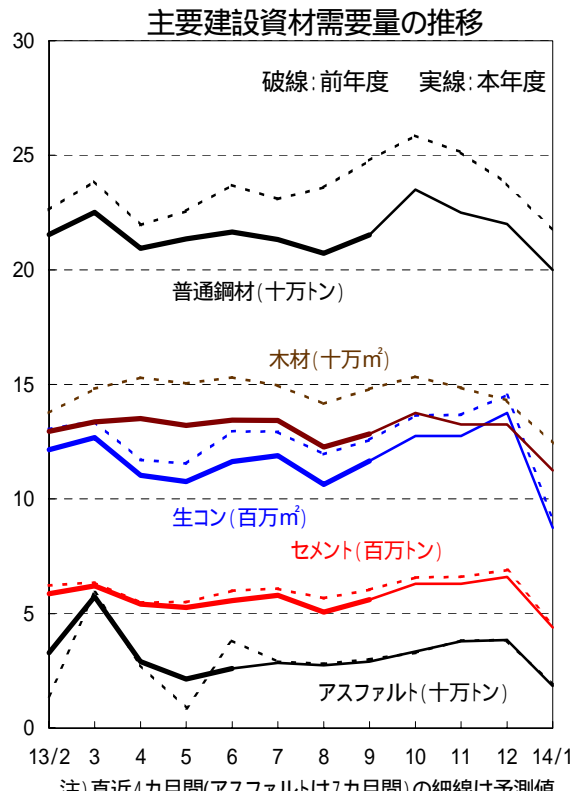
建設財の生産・出荷・在庫
(季調済前月比、%、10月確報値)

		生産	出荷	在庫
建設財		0.8	0.4	0.6
10月確報値	鉄鋼	1.0	1.1	1.9
	金属製品	1.9	2.1	2.6
	窯業・土石製品	1.9	1.1	0.4
	木材・木製品	0.3	2.3	1.6
建設財(前年同月比)		9.7	7.8	1.3
(参考) 鉱工業		0.2	0.5	1.3
(参考) 鉱工業(前年同月比)		11.8	11.5	0.8

資料：経済産業省「生産・出荷・在庫指数」



資料：日本銀行



(5) 一般経済指標の概況

	全実 国質 消全 費世 支 帯出	全売 国額 百(既 貨存 店 販)	機(船 舶・ 械電 力を 除く 民需 注)	資(本 除財 輸出 荷機 指械 数)	鉱生 産 工 指 業数	輸(通 関 ペ ー ス 出)	輸(通 関 ペ ー ス 入)	国物 内 価 卸指 売数	有 効 求 人 倍 率	完 全 失 業 率	企(業 全 倒 産 業 件 数)	マ(ネ ー サ プ ラ イ)	日 経 平 均 2 2 5 種	東交 名通 量高 (速 大型 道路 +特 全線 大車 平均)
	前年 同期比	前年 同期比	(季) 前期比	(季) 前期比	(季) 前期比	前年 同期比	前年 同期比	前年 同期比	(季,倍)	(季, %)	(件)	前年 同期比	期末値 (円)	前年 同期比
平成5年度	0.6	5.4	9.4	5.3	3.7	8.0	9.5	1.8	0.71	2.6	14,019	1.5	19,112	2.4
6	1.3	2.6	4.1	4.5	3.2	2.9	9.6	1.4	0.64	2.9	14,164	2.5	16,140	5.0
7	0.1	0.2	8.5	9.7	2.1	3.2	13.7	1.0	0.64	3.2	15,006	2.9	22,041	0.1
8	0.1	2.2	11.4	0.0	3.4	9.4	20.4	1.5	0.72	3.3	14,859	3.2	18,003	1.8
9	2.1	5.1	3.9	2.6	1.2	11.7	0.7	1.0	0.69	3.5	17,439	3.5	16,527	3.0
10	1.3	3.3	18.6	12.6	7.1	3.8	11.4	2.2	0.50	4.3	17,497	3.7	15,837	6.8
11	1.2	2.3	0.6	0.1	3.5	1.8	3.0	0.9	0.49	4.7	16,887	3.6	20,337	1.2
12	0.5	2.8	16.6	9.5	4.0	7.2	16.4	0.0	0.62	4.7	18,926	2.1	13,000	1.5
12年10~12月	0.3	2.7	1.3	4.1	0.6	8.9	20.8	0.2	0.65	4.8	4,944	2.0	13,786	0.5
13年1~3月	0.8	2.0	7.0	0.4	3.7	3.2	15.8	0.5	0.63	4.8	4,509	2.4	13,000	2.0
4~6	3.2	0.4	1.1	8.1	4.1	3.4	10.0	0.7	0.61	4.9	4,918	2.7	12,969	1.3
7~9	2.1	0.1	5.7	8.6	4.3	8.7	P 0.4	1.0	0.59	5.0	4,747	3.1	9,775	4.2
平成12年9月	0.4	0.2	14.5	2.8	3.1	9.6	16.9	0.1	0.63	4.7	1,502	2.0	15,747	1.3
10	0.2	3.5	7.7	1.4	1.4	8.3	27.8	0.2	0.64	4.7	1,711	2.1	14,540	2.8
11	1.3	2.2	2.5	1.1	0.3	10.1	14.3	0.2	0.65	4.8	1,683	1.9	14,649	2.5
12	2.1	2.5	1.0	5.2	1.4	8.3	21.0	0.2	0.66	4.9	1,550	2.0	13,786	1.4
平成13年1月	0.1	2.5	7.5	4.4	4.4	3.2	24.4	0.4	0.65	4.9	1,358	2.2	13,844	9.0
2	0.4	3.1	3.0	1.6	1.0	1.5	12.3	0.4	0.64	4.7	1,448	2.6	12,884	2.0
3	1.9	0.5	3.6	1.9	2.1	4.7	11.5	0.6	0.61	4.7	1,703	2.5	13,000	0.2
4	4.2	0.7	6.3	8.4	2.0	1.1	13.4	0.7	0.62	4.8	1,631	2.4	13,934	1.2
5	2.0	0.2	2.1	3.6	1.2	0.9	14.1	0.6	0.61	4.9	1,724	2.7	13,262	0.7
6	3.5	2.0	6.6	3.5	0.8	7.8	2.6	0.7	0.61	4.9	1,563	2.9	12,969	3.3
7	1.6	1.7	1.6	6.6	3.0	6.4	9.2	0.9	0.60	5.0	1,567	3.0	11,861	1.7
8	1.1	0.7	8.7	1.0	0.8	8.4	2.2	1.0	0.59	5.0	1,612	3.0	10,714	3.9
9	3.7	2.8	13.2	4.8	2.9	11.0	7.9	1.1	0.57	5.3	1,568	3.3	9,775	7.0
10	0.4	p 2.5	10.1	2.1	0.2	9.0	p 4.6	1.1	0.55	5.4	1,911	3.0	10,366	0.4
11	-	-	-	-	-	-	-	1.4	-	-	1,851	P 3.2	10,697	-

Pは速報値。マネーサプライの10年度以前は11年度以降と不連続。

